



Ofício Nº 421 /2013

Assunto: Encaminhamento do Plano Plurianual 2014-2017.

Vimos, através deste, com respeito de estilo, à presença de V. Exa., em cumprimento aos dispositivos contidos no ART. 9º da IN nº 01/2007 e Artigo 4º da IN 02/2008 desse Egrégio Tribunal de Contas, e com esteio no que estabelece o Art. 35, inciso I do ato das Disposições Constitucionais Transitórias da CF/88, **ENCAMINHAR a LEI que instituiu o PLANO PLURIANUAL PARA O QUADRIÊNIO DE 2014 - 2017 DO MUNICÍPIO DE SÃO GONÇALO DO AMARANTE, (cópia em mídia eletrônica)**, aprovado pela Câmara Municipal e sancionada pelo Poder Executivo sob o Nº 1.204/2013, de 14 de novembro de 2013.

Sem mais para o momento, colocamo-nos à disposição dessa Colenda Corte de Contas para informações adicionais, aproveitando o ensejo para apresentar protestos de estima e consideração.

Respeitosamente,

São Gonçalo do Amarante, 13 de dezembro de 2013.



FRANCISCO CLÁUDIO PINTO PINHO
Prefeito Municipal

Excelentíssimo Senhor

Dr. FRANCISCO DE PAULA ROCHA AGUIAR
Presidente do Tribunal de Contas dos Municípios
Fortaleza/CE




**GOVERNO DE
SÃO GONÇALO
DO AMARANTE**

**ESTADO DO CEARÁ
GOVERNO MUNICIPAL DE SÃO GONÇALO DO AMARANTE**



**PLANO PLURIANUAL DE
SÃO GONÇALO DO AMARANTE
2014-2017**



**GOVERNO DE
SÃO GONÇALO
DO AMARANTE**

São Gonçalo do Amarante

novembro - 2013

Prefeitura Municipal de São Gonçalo do Amarante – Estado do Ceará
Rua Ivente Alcântara, nº 120 – Cep. 62.670-000 – São Gonçalo do Amarante – CE
Fone/Fax: (85) 3315-4100 – CNPJ nº 07.533.656/0001-19 – CGF 06.920.237-0





**GOVERNO DE
SÃO GONÇALO
DO AMARANTE**



**ESTADO DO CEARÁ
GOVERNO MUNICIPAL DE SÃO GONÇALO DO AMARANTE**

**PLANO PLURIANUAL DE
SÃO GONÇALO DO AMARANTE
2014-2017**



GOVERNO DE
**SÃO GONÇALO
DO AMARANTE**



ESTADO DO CEARÁ

GOVERNO MUNICIPAL DE SÃO GONÇALO DO AMARANTE

LEI MUNICIPAL Nº 1204/2013

DE 14 DE NOVEMBRO DE 2013.

Dispõe sobre o Plano Plurianual (PPA) para o período 2014-2017.

O PREFEITO DO MUNICÍPIO DE SÃO GONÇALO DO AMARANTE, no uso das atribuições que lhe são conferidas, faz saber que a Câmara Municipal de São Gonçalo aprovou e eu sanciono a seguinte Lei:

Art. 1º - Fica instituído o Plano Plurianual (PPA), para o quadriênio 2014/2017, na forma do anexo desta Lei, em cumprimento ao que dispõe a *Constituição Federal, artigo 165, parágrafo 1º, e Lei Orgânica do Município de São Gonçalo do Amarante, Art. 61º, Inciso I*, estabelecendo, para o período, os programas com os respectivos objetivos, ações e montantes de recursos a aplicar em despesas de capital e outras dela decorrentes, e naquelas de duração continuada.

Art. 2º - O Plano Plurianual (PPA) 2014/2017, instrumento de organização das ações de governo, no âmbito da Administração Pública Municipal, foi concebido de acordo com a diretriz geral do governo baseado na visão de *ser um município de referência no desenvolvimento humano com sustentabilidade, valorizando a cultura e a identidade local*. Nessa perspectiva, refere-se a um governo que prestigia um modelo de desenvolvimento para o município, com respeito às vocações naturais e ao legado da cultura local, agindo de forma compartilhada, tendo como parceiros agentes de outras esferas do Poder Público e representantes da Sociedade Civil e da iniciativa privada.

Parágrafo 1º. - O Plano está estruturado em *três grandes eixos de política, que mostram uma gestão voltada para resultados*, consoante a programação evidenciada nos anexos da Lei.

I - Desenvolvimento Humano e Cidadania,

Prefeitura Municipal de São Gonçalo do Amarante – Estado do Ceará
Rua Ivete Alcântara, nº 120 – Cep. 62.670-000 – São Gonçalo do Amarante – CE
Fone/Fax: (85) 3315-4100 – CNPJ nº 07.533.656/0001-19 – CGF 06.920.237-0



**GOVERNO DE
SÃO GONÇALO
DO AMARANTE**



**ESTADO DO CEARÁ
GOVERNO MUNICIPAL DE SÃO GONÇALO DO AMARANTE**

II - Governança Democrática e Transparente, e

III - Desenvolvimento Econômico Sustentável

Parágrafo 2º - Os Eixos de Governo incorporam um conjunto de princípios alicerçados nos seguintes valores:

I - Transparência

II - Ética

III - Cooperação

IV - Sustentabilidade

V - Democracia

VI - Equidade

VII - Inovação

VIII - Excelência e Humanização no Serviço Público

IX - Cidadania Ativa.

Parágrafo 3º - Os eixos de governo compreendem um conjunto de diretrizes formulado com base nas orientações estratégicas de cada Secretaria Municipal de São Gonçalo do Amarante. As diretrizes reproduzem-se no anexo da Lei.

Art. 3º - A Programação do PPA 2014-2017 está estruturada por programas, classificados segundo a natureza da ação, em Programas Finalísticos, Gestão e Apoio às Políticas Públicas e Administrativas.

Art. 4º - A exclusão ou alteração dos programas constantes desta Lei ou a inclusão de novos programas será proposta pelo Poder Executivo, por meio de projeto de lei de revisão ou lei específica.

Art. 5º - Os produtos e metas físicas previstos para cada ação dos programas de governo do Plano Plurianual (PPA) constituirão a base da



GOVERNO DE
**SÃO GONÇALO
DO AMARANTE**



ESTADO DO CEARÁ
GOVERNO MUNICIPAL DE SÃO GONÇALO DO AMARANTE

programação prioritária a ser observada pelas leis de diretrizes orçamentárias e de autorização de créditos adicionais.

Art. 6º - Os recursos financeiros indicados no Anexo desta Lei serão ajustados, anualmente, por ocasião da Revisão do Plano Plurianual, de forma a compatibilizar fatores internos e externos, que provoquem o aumento ou decréscimo da receita prevista.

Art. 7º - A inclusão, a exclusão ou a alteração de ações orçamentárias no Plano Plurianual (PPA) poderão ocorrer por intermédio da Lei Orçamentária Anual (LOA – Lei Municipal nº1203/2013) ou de seus créditos adicionais, apropriando-se, ao respectivo programa, as modificações consequentes.

§ 1º. De acordo com o disposto no “caput” deste artigo, fica o Poder Executivo autorizado a adequar as metas das ações orçamentárias para compatibilizá-las com as alterações de valor ou outras efetivadas na Lei Orçamentária Anual (LOA - Lei Municipal nº 1203/2013).

§ 2º. Os valores consignados em cada ação do Plano Plurianual (PPA) são referenciais e não constituem limites à programação das despesas expressas nas leis orçamentárias e de créditos adicionais.

Art. 8º - Fica o Poder Executivo autorizado a alterar, incluir ou excluir produtos e respectivas metas das ações do Plano Plurianual (PPA), desde que estas modificações contribuam para a realização do objetivo do programa.

Art. 9º - O PPA 2014-2017 terá sua programação revista, anualmente, com base no processo de monitoramento e avaliação da execução dos programas e nas metas e prioridades estabelecidas na Lei de Diretrizes Orçamentárias de cada exercício.

Art. 10 - O Poder Executivo enviará à Câmara Municipal, até o dia 30 de abril de 2016 e 2017, os relatórios de avaliação do Plano Plurianual dos exercícios, respectivamente, biênio 2014/2015 e quadriênio 2014-2017.

5



GOVERNO DE
**SÃO GONÇALO
DO AMARANTE**



ESTADO DO CEARÁ
GOVERNO MUNICIPAL DE SÃO GONÇALO DO AMARANTE

Parágrafo único - A avaliação a que se refere o “caput” deste artigo, sistematizada segundo os **eixos, diretrizes e programas de governo**, considerará os resultados qualitativos alcançados, relacionando, quando couber, as medidas corretivas para elevar a eficácia dos programas.

Art. 11 - Esta Lei entra em vigor na data de sua publicação, revogadas as disposições em contrário.

Paço da Prefeitura Municipal de São Gonçalo do Amarante- Ce, 14 de novembro de 2013.

FRANCISCO CLÁUDIO PINTO PINHO
Prefeito Municipal



GOVERNO DE
**SÃO GONÇALO
DO AMARANTE**



ESTADO DO CEARÁ

GOVERNO MUNICIPAL DE SÃO GONÇALO DO AMARANTE

APRESENTAÇÃO

O **Plano Plurianual de São Gonçalo do Amarante, para o período 2014-2017**, constitui instrumento de planejamento estratégico municipal de médio prazo, compreendendo as prioridades, metas e as diretrizes da administração pública municipal, conforme a Constituição Federal, artigo 165, e a Lei Orgânica Municipal, *Art. 61º, Inciso I*.

O Plano para o quadriênio 2014-2017 representa um marco na atual administração municipal, na medida em que, combinado às Leis de Diretrizes Orçamentárias e do Orçamento Anual, apresenta programas de desenvolvimento capazes de fomentar mudanças na economia local e de proporcionar à população melhorias no desenvolvimento humano e social. Além disso, rompe com um cenário de planejamento hierarquizado, burocratizado e centralizador, para outro onde a participação popular é parceira na definição do planejamento, na execução e no monitoramento e avaliação das políticas públicas.

A elaboração, a consolidação e a entrega desse Plano Plurianual à sociedade sãogonçalense tiveram como diretriz máxima definir metas e prioridades com base nas vantagens territoriais endógenas, nas demandas dos munícipes, no dimensionamento dos recursos, de modo a avançar no processo de desenvolvimento integrado e sustentável do município, na contínua busca da melhoria do padrão de vida da população, pautada na máxima: ***“Governo de Todos e Para Todos”***.



**GOVERNO DE
SÃO GONÇALO
DO AMARANTE**



**ESTADO DO CEARÁ
GOVERNO MUNICIPAL DE SÃO GONÇALO DO AMARANTE**

PREFEITO MUNICIPAL

Francisco Claudio Pinto Pinho

VICE-PREFEITO

Avelino Forte Filho



**GOVERNO DE
SÃO GONÇALO
DO AMARANTE**



**ESTADO DO CEARÁ
GOVERNO MUNICIPAL DE SÃO GONÇALO DO AMARANTE
SECRETÁRIOS MUNICIPAIS DE GOVERNO**

SECRETÁRIO DE GOVERNO	Frederico de Menezes Parente
SECRETÁRIO DE FINANÇAS	Fernando Antônio Damasceno Lima
SECRETÁRIO DE ADMINISTRAÇÃO	Joaquim Manoel Braga Barroso
SECRETÁRIO DE PLANEJAMENTO, CIÊNCIA, TECNOLOGIA E INFORMAÇÃO	Antonio Alberto Teixeira
SECRETÁRIO DE INFRAESTRUTURA	Pedro Valber Montenegro Pontes
SECRETÁRIO DE DESENVOLVIMENTO ECONÔMICO	Victor Samuel Cavalcante da Ponte
SECRETÁRIO DE TURISMO	Marcus José de Oliveira Borges
SECRETÁRIO DE DESENVOLVIMENTO AGRÁRIO E RURAL	Otacílio de Almeida Gomes
SECRETÁRIA DE EDUCAÇÃO	Marineide Clementino Braga
SECRETARIO DE SAÚDE	Ângelo Luis Leite Nóbrega
SECRETÁRIO DO TRABALHO E DESENVOLVIMENTO SOCIAL	Francisco Roberto da Silva Santos
SECRETÁRIO DE JUVENTUDE, ESPORTE E CULTURA	Francisco Nilberto Vasconcelos Filho
SECRETÁRIO DE DEFESA PATRIMONIAL E CIDADANIA	Deoclécio Antonio de Aquino Silva
SECRETÁRIO DE MEIO AMBIENTE E URBANISMO	Vicente Luis Moreira da Rocha
SECRETÁRIO REGIONAL DO PECÉM	José Edirardo Silveira Santos



**GOVERNO DE
SÃO GONÇALO
DO AMARANTE**



**ESTADO DO CEARÁ
GOVERNO MUNICIPAL DE SÃO GONÇALO DO AMARANTE**

SUPERVISÃO

ANTÔNIO ALBERTO TEIXEIRA
ÁLVARO DOS SANTOS NETO
JOSÉ EDNART ALMEIDA CARVALHO
MARIA ELEIZIANE DE LIMA

EQUIPE TÉCNICA ENVOLVIDA NA ELABORAÇÃO DO PPA

DIOGO DA SILVA FREIRE
FRANCISCA FÁTIMA CARNEIRO DE OLIVEIRA
JULIANA LEONÍSIA GOIS
ROGÉRIO FONTENELE FERNANDES

SECRETARIA DA SAÚDE

ELIZABETH CANUTO DE SOUSA GIRÃO
EÇA CANTO JUNIOR
LIANA MARA ROCHA TELES

SECRETARIA DO DESENVOLVIMENTO AGRÁRIO E RURAL

ANASTÁCIA MOREIRA MARTINS
HARLEYNE SÁ DA SILVEIRA



**GOVERNO DE
SÃO GONÇALO
DO AMARANTE**



**ESTADO DO CEARÁ
GOVERNO MUNICIPAL DE SÃO GONÇALO DO AMARANTE
SECRETARIA DE GOVERNO**

**FREDERICO DE MENEZES PARENTE
MARCOS ANTONIO BESERRA**

SECRETARIA DE DESENVOLVIMENTO ECONÔMICO

ÉDIPO NATAN DE FREITAS JUVENCIO

SECRETARIA DO MEIO AMBIENTE E URBANISMO

JEANETE CAOCH

SECRETARIA DE DEFESA PATRIMONIAL E CIDADANIA

FABIANA FERREIRA CASTRO

SECRETARIA DA JUVENTUDE, ESPORTE E CULTURA

AFONSO CELSO PERREIRA CAVALCANTE FILHO

SECRETARIA REGIONAL DO PECÉM

JOSÉ EDIRARDO SILVEIRA SANTOS

SECRETARIA DAS FINANÇAS

TEREZINHA DE JESUS TEOFILO

Prefeitura Municipal de São Gonçalo do Amarante - Estado do Ceará
Rua Ivete Alcântara, nº 120 - Cep. 62.670-000 - São Gonçalo do Amarante - CE
Fone/Fax: (85) 3315-4100 - CNPJ nº 07.533.656/0001-19 - CGF 06.920.237-0





**GOVERNO DE
SÃO GONÇALO
DO AMARANTE**



**ESTADO DO CEARÁ
GOVERNO MUNICIPAL DE SÃO GONÇALO DO AMARANTE**

ELABORAÇÃO E CONSOLIDAÇÃO DO DOCUMENTO

**ANA LÚCIA LIMA GADELHA
NAIANA LIMA CORRÊA**

COLABORAÇÃO TÉCNICA

**FRANCISCO AÍLSON SEVERO FILHO
MARCOS MARTINS**



GOVERNO DE
**SÃO GONÇALO
DO AMARANTE**



ESTADO DO CEARÁ
GOVERNO MUNICIPAL DE SÃO GONÇALO DO AMARANTE

SUMÁRIO

	Página
APRESENTAÇÃO	02
PROJETO DE LEI	03
I - CONCEPÇÃO DO PPA 2014-2017	06
Bases Conceitual e Metodológica do Plano	06
II - SÃO GONÇALO DO AMARANTE E O CONTEXTO ATUAL	09
1. Aspectos territoriais e demográficos	09
1.1. Inserção do município no território	09
1.2. Demografia	10
2. Desenvolvimento Humano e Social	16
2.1. Desenvolvimento Humano: O IDH de São Gonçalo do Amarante	16
2.2. Educação.....	17
2.2.1. Analfabetismo	17
2.2.2. Educação infanto-juvenil.....	18
2.2.3. Educação adulta	21
2.2.4. Anos esperados de estudo.....	22
2.2.5. Índice de Desenvolvimento da Educação Básica	23
2.3. Renda	24
2.4. Acesso a serviços básicos: abastecimento de água, energia elétrica e coleta de lixo.....	26
2.5. Saúde: indicadores de oferta.....	26
3. Aspectos econômicos	28



**GOVERNO DE
SÃO GONÇALO
DO AMARANTE**



**ESTADO DO CEARÁ
GOVERNO MUNICIPAL DE SÃO GONÇALO DO AMARANTE**

3.1. Produto Interno Bruto: evolução e composição setorial	28
3.2. Trabalho: atividade e desocupação, nível educacional e renda do trabalhador.....	32
III - PREMISSAS MACROECONOMICAS E TENDÊNCIAS DO DESENVOLVIMENTO	35
1. Tendência Econômica.....	35
2. Evolução da Receita.....	36
IV - A ESTRATÉGIA DO PLANO PLURIANUAL 2014-2017.....	39
1. Etapas de Elaboração do PPA.....	39
2. A Participação Popular	39
3. Orientação Estratégica de Governo.....	44
V - FINANCIAMENTO DO PLANO (1 PÁGINA - PENDENTE)	48
VI - GESTAO DO PLANO.....	50
VII - EIXOS ESTRATÉGICOS, DIRETRIZES E PROGRAMAS POR ÁREA DE ATUAÇÃO	53
Anexo I: Secretaria, Principais Programas e Produtos.....	67
Anexo II: Distribuição dos Recursos por Secretarias e Fundos.....	78
Anexo III: Recursos por Órgão, Eixo, Programa, Objetivo e Ação.....	79



I. CONCEPÇÃO DO PPA 2014-2017

Bases Conceitual e Metodológica do Plano

O PPA 2014-2017 encaminhado à Câmara Municipal de São Gonçalo do Amarante, em 30 de agosto de 2013, foi elaborado em etapas interdependentes que se agregaram e se organizaram segundo as informações necessárias à Construção do Plano.

A definição da estratégia de desenvolvimento municipal se apoia num conjunto de conceito e metodologia que ampara a formulação da base estratégica e tático-operacional do Plano. As dimensões do Plano apresentam os seguintes elementos eleitos pela gestão municipal.

- **Dimensão Estratégica:** Trata-se das orientações estratégicas do Governo Municipal para o período do Plano. Correspondem à (i) **Visão de Governo**, ao conjunto dos (ii) **Eixos de Governo e suas diretrizes**, (iii) os **cenários econômico e fiscal**, que prospectam a execução dos recursos do PPA, e (iv) **as áreas de atuação** do Plano Plurianual.
- **Dimensão Tática:** Define caminhos, por meio dos **programas** e de suas **ações**, em conformidade com as diretrizes estabelecidas na dimensão estratégica.
- **Dimensão Operacional:** relaciona-se com o desempenho da ação governamental no nível da eficiência e é especialmente tratada no Orçamento, por meio dos **projetos, atividades e operações especiais**. Busca a otimização na aplicação dos recursos disponíveis e a qualidade dos produtos entregues.

Os conceitos adotados para a elaboração do PPA de São Gonçalo do Amarante 2014-2017 fundamentam-se no modelo de Planejamento-Orçamento e Gestão integrados, que tem o programa como elo entre a base estratégica e as ações.



ESTADO DO CEARÁ
GOVERNO MUNICIPAL DE SÃO GONÇALO DO AMARANTE

A concepção do PPA utilizou o referencial teórico do estabelecimento da **visão do plano de governo, eixos, áreas de atuação do PPA, diretrizes e programas**. O programa é o elemento integrador, a unidade de gestão da atuação governamental.

Apresentam-se a seguir os principais conceitos adotados no **Plano Plurianual 2014-2017** de São Gonçalo do Amarante.

Conceitos dos Principais Elementos do Plano

- Visão do Plano:** Declaração do resultado final que se pretende alcançar com a realização das políticas e estratégias de governo. Descreve as melhorias e mudanças desejadas para a população na situação dita como atual.
- Eixos:** Declarações de resultados que expressam as grandes linhas gerais da ação política do governo. São declarações de intenção que aglutinam as diversas políticas municipais, sendo transversais às áreas de atuação do governo.
- Área de Atuação:** Denominação ligada a cada setor do governo. Corresponde às áreas setoriais de governo que agregam os programas de governo.
- Diretrizes:** Orientações de governo, em geral, de caráter princípio lógico, no âmbito das Secretarias Municipais, que norteiam a elaboração dos programas e suas ações.
- Programa:** Elemento Integrador do Planejamento, Orçamento e Gestão. Os programas geram produtos, bens e/ou serviços colocados à disposição pela instituição executora dos Programas Municipais, visando assegurar que as



GOVERNO DE
SÃO GONÇALO
DO AMARANTE



ESTADO DO CEARÁ
GOVERNO MUNICIPAL DE SÃO GONÇALO DO AMARANTE

mudanças ou melhorias pretendidas pelos usuários/
beneficiário dos programas venham a se concretizar.

Ações:

Intervenções realizadas por meio dos programas
governamentais que geram os bens e serviços, visando
ao alcance de seus objetivos. As ações é a base para
uma primeira quantificação dos insumos e custo
necessário para a execução do plano.



**GOVERNO DE
SÃO GONÇALO
DO AMARANTE**



**ESTADO DO CEARÁ
GOVERNO MUNICIPAL DE SÃO GONÇALO DO AMARANTE**

A seguir, uma apresentação esquemática da lógica da intervenção:





II. SÃO GONÇALO DO AMARANTE E O CONTEXTO ATUAL

1. Aspectos territoriais e demográficos

1.1. Inserção do município no território.

São Gonçalo do Amarante está situado no Estado do Ceará e pertence à região metropolitana de Fortaleza (Figura 1). Tem como limítrofes, ao norte, o Oceano Atlântico e os municípios de Paraipaba e Paracuru; ao sul, Caucaia e Pentecoste; ao leste, Caucaia e, a oeste, Trairi, Pentecoste e São Luiz do Curu. Localiza-se a 61 km de Fortaleza, Capital do Estado do Ceará, com a qual se liga por meio das rodovias BR-222/CE-423 e CE 085.

Figura 1 – Contexto Territorial: São Gonçalo do Amarante





**ESTADO DO CEARÁ
GOVERNO MUNICIPAL DE SÃO GONÇALO DO AMARANTE**

O município ocupada uma área de 834.448 km², equivalente a 0,56% do território cearense. Por estar situado no litoral, apresenta altitude média de 15,9 metros em relação ao nível do mar.

Seu clima é descrito como tropical semiárido brando. As temperaturas médias anuais variam entre 26 e 28°C, com pluviosidade média anual de 1.206,4 mm, superior à média esperada para o Ceará, que é de 800 mm ano. O período chuvoso concentra-se nos meses de janeiro e junho.

1.2. Demografia

A população de São Gonçalo do Amarante totalizava 43.890 habitantes em 2010, contra 35.608 em 2000 e 29.286 em 1991 – o equivalente, em média, 0,5% da população cearense (Tabela 1), porém, analisando o período entre os Censos 1991 a 2000 e 2000 a 2010, observa-se que a taxa de crescimento do município se encontra em patamar superior às encontradas no Ceará, no Nordeste e no Brasil (Tabela 2).

Tabela 1 - População Total (quantidade de indivíduos)

Região	1991	2000	2010
Brasil	146.825.475	169.872.856	190.755.799
Nordeste	42.497.540	47.782.487	53.081.950
Ceará	6.366.647	7.431.597	8.452.381
São Gonçalo do Amarante	29.286	35.608	43.890

Fonte: IBGE (Censos demográficos)

Tabela 2 - Taxa Média Anual de Crescimento Populacional (% ao ano)

Região	1991-2000	2000-2010	1991-2010
--------	-----------	-----------	-----------



ESTADO DO CEARÁ
GOVERNO MUNICIPAL DE SÃO GONÇALO DO AMARANTE

Brasil	1,6%	1,2%	1,4%
Nordeste	1,3%	1,1%	1,2%
Ceará	1,7%	1,3%	1,5%
São Gonçalo do Amarante	2,2%	2,1%	2,2%

Fonte: IBGE (Censos Demográficos)

Aproximadamente 65% de sua população vivia em áreas urbanas, no ano de 2010, contra 61%, no ano de 1991. Esse crescimento da parcela da população, habitando em áreas urbanas, é verificado no âmbito nacional, regional e estadual. No entanto, este processo é menos acentuado no município quando comparado ao Brasil, à Região Nordeste e ao Estado do Ceará (Tabela 3). Isto, porém, deve ser analisado com reservas, pois é sabido que São Gonçalo do Amarante vem passando por um processo intenso de desenvolvimento industrial, principalmente em áreas consideradas, anteriormente, rurais.

Tabela 3 - Taxa de Urbanização (% da População Vivendo em Áreas Urbanas Relativamente a População Total)

Região	1991	2000	2010
Brasil	76%	81%	84%
Nordeste	61%	69%	73%
Ceará	65%	72%	75%
São Gonçalo do Amarante	61%	62%	65%

Fonte: IBGE (Censos demográficos)

Uma característica peculiar na população de São Gonçalo do Amarante é a maior quantidade de homens que representa 51% da população total, evidenciada nas Tabelas 4 e 5.



ESTADO DO CEARÁ
GOVERNO MUNICIPAL DE SÃO GONÇALO DO AMARANTE

**Tabela 4 - Proporção de homens (% de Homens
Relativamente à População Total)**

Região	1991	2000	2010
Brasil	49%	49%	49%
Nordeste	49%	49%	49%
Ceará	49%	49%	49%
São Gonçalo do Amarante	52%	52%	51%

Fonte: IBGE (Censos Demográficos)

**Tabela 5 - Proporção de Mulheres (% de Mulheres
Relativamente à População Total)**

Região	1991	2000	2010
Brasil	51%	51%	51%
Nordeste	51%	51%	51%
Ceará	51%	51%	51%
São Gonçalo do Amarante	48%	48%	49%

Fonte: IBGE (Censos Demográficos)

Analisando-se a estrutura etária de São Gonçalo do Amarante, com auxílio das pirâmides etárias para os anos de 1991, 2000 e 2010 (Figura 1), observa-se um processo progressivo de estreitamento de sua base comparativamente à parte intermediária, apontando que o município vive um processo de envelhecimento. Também se nota um alargamento do topo da pirâmide, evidenciando o aumento da expectativa de vida da população do município, reforçando, portanto, a tendência de envelhecimento da população local.



Figura 2 - Pirâmides Etárias de São Gonçalo do Amarante: 1991, 2000 e 2010



O corpo da pirâmide para o ano de 2010 (Figura 2) é largo em relação ao seu topo e a sua base – evidenciando uma predominância de indivíduos em fase



ESTADO DO CEARÁ
GOVERNO MUNICIPAL DE SÃO GONÇALO DO AMARANTE

produtiva. De fato, a partir da análise da Tabela 6, notou-se que, no ano de 2010, 34,5% da população do município encontrava-se em idade não produtiva, dividida da seguinte maneira: 27,8% da população apresentava idade inferior a 15 anos e 6,7% detinham idade igual ou superior a 65 anos, enquanto, em 2010, 65,5% estavam situadas no intervalo entre 15 e 64 anos. Com base no Censo 1991 (Tabela 6), 41,0% da população do município detinha idade inferior a 15 anos, enquanto a parcela da população em idade produtiva (entre 15 e 64 anos) chegou a 53,5% da total.

Dois indicadores reforçam essa percepção de envelhecimento populacional em São Gonçalo do Amarante: (i) o índice de envelhecimento (população de 65 anos ou mais em relação à população de menos de 15 anos) passou de 5,54%, em 1991, para 6,72%, em 2010; e (ii) o índice de razão de dependência (população de menos de 14 anos e de 65 anos - denominada população dependente em relação à população de 15 a 64 anos - definida como população potencialmente ativa) passou de 0,3 para 0,12 (Tabela 6). Isto implica dizer que, de fato, há um processo de envelhecimento em curso decorrente do crescimento da população potencialmente ativa entre 1991 e 2010.

**Tabela 6 - Estrutura Etária da População de São
Gonçalo do Amarante: 1991, 2000 e 2010**

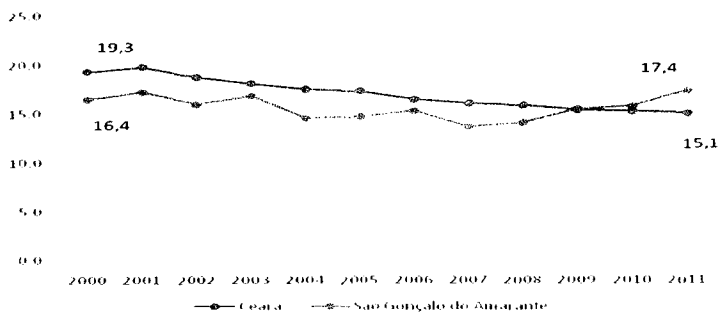
Estrutura Etária	População (1991)	% do Total (1991)	População (2000)	% do Total (2000)	População (2010)	% do Total (2010)
Menos de 15 anos	12.077	41,0	12.610	35,3	12.188	27,8
15 a 64 anos	15.748	53,5	20.898	58,5	28.753	65,5
65 anos ou mais	1.632	5,5	2.230	6,2	2.949	6,7
Razão de dependência	87,05	0,3	71,01	0,2	51,4	0,12
Índice de envelhecimento	-	5,54	-	6,24	-	6,72

Fonte: IBGE (Censos Demográficos)



Ainda analisando aspectos demográficos, com foco na natalidade e mortalidade, os Gráficos 3 e 4 mostram as taxas de natalidade para o Estado do Ceará e para o município de São Gonçalo do Amarante, no período de 2000 a 2011. No tocante ao Ceará, esse indicador, no Gráfico 3, diminui (passa de 19,3 nascidos vivos por mil habitantes em 2000, para 15,1), enquanto, para o município, inicia-se uma tendência de crescimento a partir de 2008. No que concerne ao ano de 2009, a taxa de natalidade em São Gonçalo do Amarante passa a ser superior à média estadual.

Figura 3 - Taxa de Natalidade: Nascidos Vivos por Grupo de 1.000 Habitantes



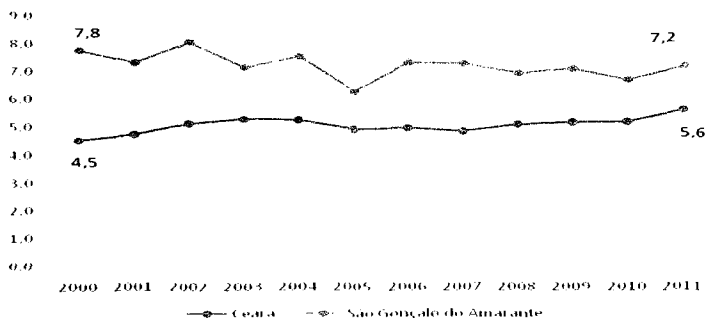
Fonte: Estimativas elaboradas a partir da Tabela 7 (Dados DATASUS)

Por outro lado, a Figura 4 mostra as taxas de mortalidade total para o Estado do Ceará e para São Gonçalo do Amarante, no período de 2000 a 2011. A tendência geral para o Ceará é de crescimento desse indicador, embora haja uma inclinação de estabilidade no município.



**ESTADO DO CEARÁ
GOVERNO MUNICIPAL DE SÃO GONÇALO DO AMARANTE**

**Figura 4 - Taxa de Mortalidade Total: Quantidade
de Óbitos por Grupo de 1.000 Habitantes**



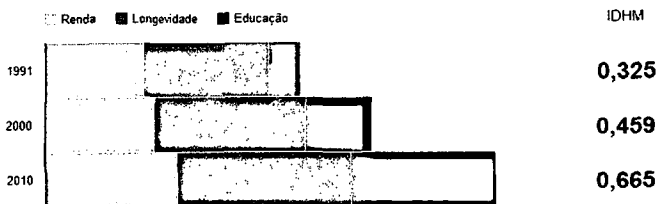
Fonte: Estimativas elaboradas a partir da Tabela 7 (Dados DATASUS)

2. Desenvolvimento Humano e Social

2.1. Desenvolvimento Humano: O IDH de São Gonçalo do Amarante.

Desde 1991, o IDH de São Gonçalo do Amarante mais do que dobrou, passando de 0,325, em 1991, para 0,665, em 2010 (Figura 5), elevando o indicador do município para um valor próximo do IDH médio do Estado do Ceará (Figura 6).

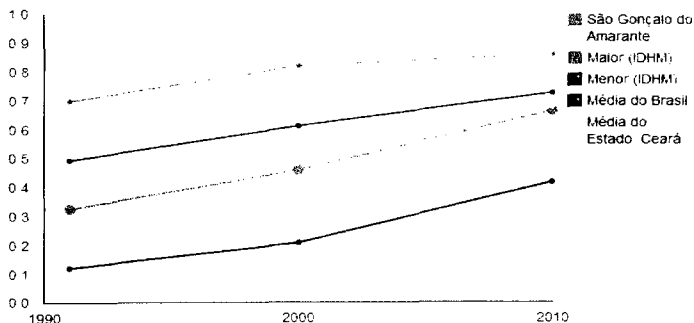
**Figura 5 - Índice de Desenvolvimento Humano
Municipal de São Gonçalo do Amarante (IDHM): 1991, 2000 e 2010**



Fonte: Pnud, Ipea e FJP



Figura 6 – IDHM: São Gonçalo do Amarante, IDHM Médio do Brasil e do Ceará, e Municípios com o Maior e Menor IDHM do Estado do Ceará



Dentre os índices que compõem o IDHM de São Gonçalo do Amarante, o que apresentou a maior evolução, no período, foi o IDHM Educação, que passou de 0,142, em 1991, para 0,646, em 2010. O IDHM Longevidade passou de 0,556 para 0,775, nesse mesmo período, e o IDHM Renda foi de 0,435 para 0,587 (Tabela 7).

Tabela 7 – São Gonçalo do Amarante: IDHM e Componentes

IDHM e componentes	1991	2000	2010
IDHM Educação	0,142	0,297	0,646
% de 18 anos ou mais com ensino fundamental completo	10,14	19,29	48,56
% de 5 a 6 anos frequentando a escola	46,16	82,65	98,41
% de 11 a 13 anos frequentando os anos finais do ensino fundamental	12,32	41,15	88,14
% de 15 a 17 anos com ensino fundamental completo	5,42	18,55	65,49
% de 18 a 20 anos com ensino médio completo	3,24	4,84	45,6
IDHM Longevidade	0,556	0,673	0,775



ESTADO DO CEARÁ
GOVERNO MUNICIPAL DE SÃO GONÇALO DO AMARANTE

Esperança de vida ao nascer (em anos)	58,34	65,36	71,47
IDHM Renda	0,435	0,484	0,587
Renda per capita (em R\$)	119,92	162,82	309,14

Fonte: IPEA, PNUD e FJP

2.2. Educação

2.2.1. Analfabetismo

A taxa de analfabetismo de São Gonçalo do Amarante, segundo o Censo 2010, é de 20,2% - superior, portanto, à média estadual, que era de 18,8%. Avaliando essa mesma taxa segundo a situação de domicílio para o município, nota-se que a proporção de residentes na zona rural identificada não-alfabetizada é de 24,9% contra 17,7% na zona urbana (Tabela 8).

Tabela 8 - População Residente de 15 Anos ou Mais de Idade Segundo a Situação do Domicílio e Alfabetização

Situação quanto à Alfabetização	População Alfabetizada	Taxa de Alfabetização	População Não-alfabetizada	Taxa de Analfabetismo
Ceará	5.087.545	81,2%	1.176.582	18,8%
Urbana	4.086.060	85,8%	678.429	14,2%
Rural	1.001.485	66,8%	498.153	33,2%
S. G. Amarante	25.523	79,8%	6.453	20,2%
Urbana	17.225	82,3%	3.697	17,7%
Rural	8.298	75,1%	2.756	24,9%

Fonte: IBGE (Censo 2010)



ESTADO DO CEARÁ
GOVERNO MUNICIPAL DE SÃO GONÇALO DO AMARANTE

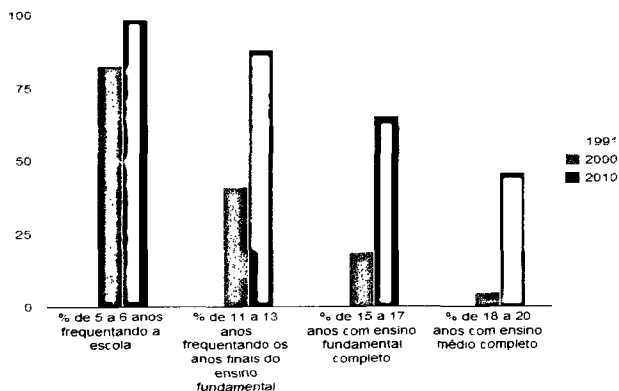
2.2.2. Educação infanto-juvenil

A proporção de crianças e jovens frequentando ou tendo completado determinados ciclos indica a situação da educação entre a população em idade escolar do município e compõe o IDHM Educação.

No período de 2000 a 2010, a proporção de crianças de 5 a 6 anos na escola cresceu 19,07%, no período 1991 e 2000, 79,05%. O número de crianças de 11 a 13 anos frequentando os anos finais do ensino fundamental cresceu 114,19%, entre 2000 e 2010, e 234,01% entre 1991 e 2000 (Figura 7).

Já a proporção de jovens entre 15 e 17 anos com ensino fundamental completo aumentou de 242,25%, no período de 1991 a 2000, para 253,05%, no período de 2000 a 2010. E o número de jovens entre 18 e 20 anos com ensino médio completo cresceu 842,15%, entre 2000 e 2010, e 49,38% entre 1991 e 2000 (Figura 7).

Figura 7 – São Gonçalo do Amarante: Fluxo Escolar por Faixa Etária

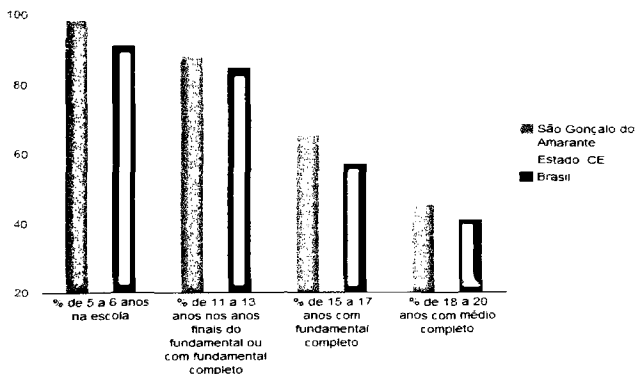




ESTADO DO CEARÁ
GOVERNO MUNICIPAL DE SÃO GONÇALO DO AMARANTE

Comparando-se o fluxo escolar por faixa etária de São Gonçalo do Amarante com o Ceará e o Brasil, nota-se que a frequência escolar é superior ao observada no Ceará e no Brasil (Figura 8).

**Figura 8 - São Gonçalo do Amarante, Ceará e Brasil:
Fluxo Escolar por Faixa Etária**



Em 2010, 69,20% dos alunos entre 6 e 14 anos de São Gonçalo do Amarante cursava o ensino fundamental regular na série correta para a idade (Figura 9). Em 2000, eram 43,38% e, em 1991, 13,12%. Entre os jovens de 15 a 17 anos, 39,49% cursavam o ensino médio regular sem atraso (Figura 10). Em 2000, eram 6,26% e, em 1991, 1,77%. Entre os alunos de 18 a 24 anos, 5,15% estavam cursando o ensino superior em 2010 (Figura 11).

Nota-se que, em 2010, 1,90% das crianças de 6 a 14 anos não frequentava a escola (Figura 9), percentual que, entre os jovens de 15 a 17 anos,



ESTADO DO CEARÁ
GOVERNO MUNICIPAL DE SÃO GONÇALO DO AMARANTE

atingiu 12,22% (Figura 10). Garantir percentuais altos de frequência escolar em todas as faixas etárias é um desafio a ser vencido pela gestão municipal.

Figura 9 - São Gonçalo do Amarante: Frequência Escolar da População de 6 a 14 anos




Figura 10 - São Gonçalo do Amarante: Frequência Escolar da População entre 15 e 17 anos






Figura 11 - São Gonçalo do Amarante: Frequência

Escolar da População entre 18 e 24 anos

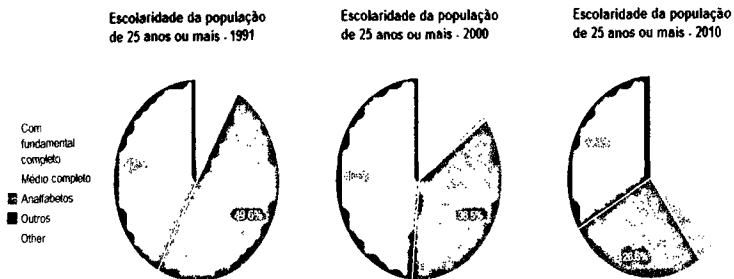


- Não frequenta (78.40%)
- Frequentando o curso superior (5.15%)
- ▨ Frequentando o fundamental (2.11%)
- Frequentando o ensino médio (7.29%)
- Outros (7.05%)

2.2.3. Educação adulta

No município de São Gonçalo do Amarante, em 2010, 48,56% da população de 18 anos ou mais de idade tinha completado o ensino fundamental e 31,80%, o ensino médio, contra 48,83% e 32,05% do Ceará. Esse indicador carrega uma grande inércia em função do peso das gerações mais antigas com menor escolaridade (Figura 12).

Figura 12 - São Gonçalo do Amarante: Escolaridade da População de 25 anos ou Mais (1991, 2000 e 2010)

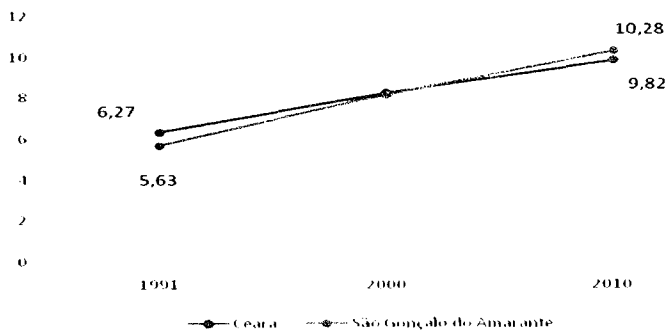




2.2.4. Anos esperados de estudo

Os anos esperados de estudo refletem o período em que a criança inicia a sua vida escolar até o ano de referência que tende a completar. Em 2010, São Gonçalo do Amarante tinha 10,28 anos esperados de estudo, em 2000, eram 8,15 anos e, em 1991, 5,63 anos. Neste mesmo intervalo, o Ceará apresentou 9,82 anos esperados de estudo, em 2010, 8,22 anos, em 2000, e 6,27 anos, em 1991 (Figura 13).

Figura 13 - Ceará e São Gonçalo do Amarante: Anos Esperados de Estudo



2.2.5. Índice de Desenvolvimento da Educação Básica

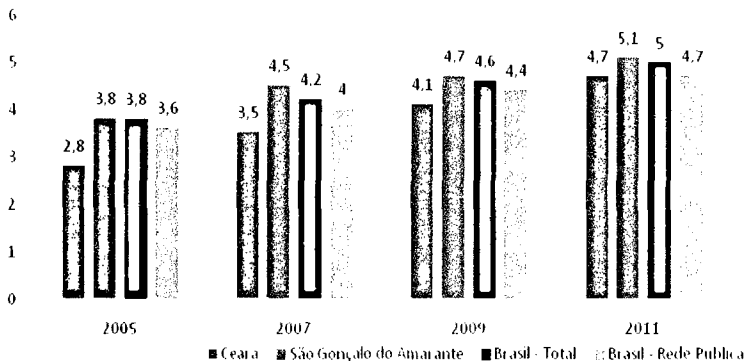
O Índice de Desenvolvimento da Educação Básica (IDEB) busca medir a qualidade da educação ofertada pelas escolas da rede pública e privada através do rendimento escolar (aprovação e evasão). Foi analisado o resultado do IDEB para a rede pública de São Gonçalo do Amarante comparativamente à rede pública estadual, à rede pública nacional e ao total nacional (média das redes públicas e privadas). A análise considerou apenas o ensino fundamental (IDEB dos anos iniciais de estudo do ensino fundamental, que corresponde do 5º até o 9º ano. Observa-se que, quando comparado ao IDEB do Ceará, a média do Brasil para as escolas públicas, o IDEB da rede pública de São Gonçalo do Amarante é maior –





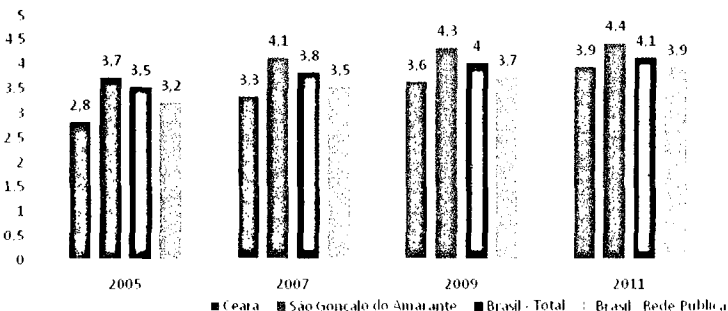
isto tanto para os anos iniciais quanto para os anos finais do ensino fundamental (Figuras 14 e 15).

Figura 14 - Índice de Desenvolvimento da Educação Básica (IDEB) para o 5o. Ano (anos iniciais do ensino fundamental): Ceará (rede pública), São Gonçalo do Amarante (rede pública), Brasil (total) e Brasil (rede pública)



Fonte: INEP

Figura 15 - Índice de Desenvolvimento da Educação Básica (IDEB) para o 9o. Ano (anos finais do ensino fundamental): Ceará (rede pública), São Gonçalo do Amarante (rede pública), Brasil (total) e Brasil (rede pública)



Fonte: INEP



2.3. Renda

A renda *per capita* média de São Gonçalo do Amarante cresceu 157,79%, nas últimas duas décadas, segundo o Atlas de Desenvolvimento Humano de 2013. Passou de R\$119,92, em 1991, para R\$162,82, em 2000, e de R\$ 309,14, em 2010. A taxa média anual de crescimento foi de 35,77% no primeiro período e 89,87%, no segundo. A extrema pobreza (medida pela proporção de pessoas com renda domiciliar *per capita* inferior a R\$ 70,00, em agosto de 2010) passou de 43,98%, em 1991, para 35,09%, em 2000, e para 15,32%, em 2010. O percentual da população considerada pobre também caiu no período, passando de 75,83%, em 1991, para 62,84%, em 2000, e 33,04%, em 2010 (Tabela 9).

Já o Índice de Gini, que mede a desigualdade de renda, mostra que, de 1991 a 2010, a distribuição da renda no município piorou. Por outro lado, avaliando-se apenas o período 2000 a 2010, a distribuição da renda melhorou (Tabela 9). O comportamento desse indicador acompanha diretamente o percentual da renda apropriada pelos 20% mais ricos no município e inversamente à parcela da renda apropriada pelos 80% mais pobres, como mostram a Tabela 10 e a Figura 16.

Tabela 9 – São Gonçalo do Amarante, CE: Renda, Pobreza e Desigualdade

Indicador	1991	2000	2010
Renda <i>per capita</i> (em R\$)	119,92	162,82	309,14
% de extremamente pobres	43,98	35,09	15,32
% de pobres	75,83	62,84	33,04
Índice de Gini	0,49	0,54	0,51

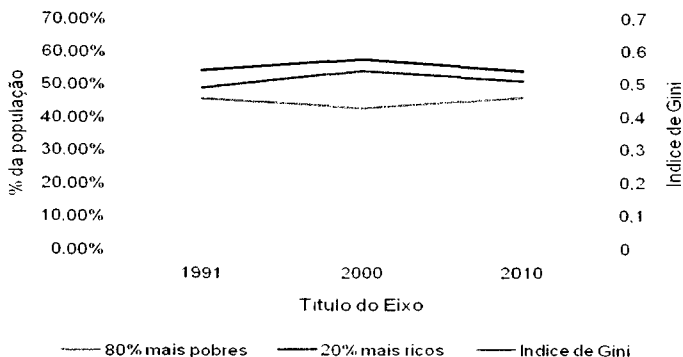
**Tabela 10 – São Gonçalo do Amarante, CE: Porcentagem
da Renda Apropriada por Estratos da População**



ESTADO DO CEARÁ
GOVERNO MUNICIPAL DE SÃO GONÇALO DO AMARANTE

Estratos populacionais	1991	2000	2010
20% mais pobres	4,4	2,56	2,89
40% mais pobres	12,64	9,91	11,32
60% mais pobres	25,58	22,57	24,73
80% mais pobres	45,75	42,5	45,96
20% mais ricos	54,25	57,5	54,04

Figura 16 - São Gonçalo do Amarante: Índice de Gini e % da Renda do Município Apropriada pelos 80% mais Pobres e pelos 20% mais Ricos



2.4. Acesso a serviços básicos: abastecimento de água, energia elétrica e coleta de lixo

A universalização do acesso à energia elétrica em São Gonçalo do Amarante atinge aproximadamente 98% dos domicílios. A cobertura de outros serviços básicos, porém, é deficiente: 71% dos domicílios são atendidos com coleta de lixo e apenas 50% das residências estão ligadas à rede de água geral (Tabela 11).



ESTADO DO CEARÁ
GOVERNO MUNICIPAL DE SÃO GONÇALO DO AMARANTE

Tabela 11 - Proporção de Domicílios Ligada à Rede Geral de Abastecimento de Água, com Lixo Coletado e com Energia Elétrica: 2010

Região	Percentual de domicílios:		
	Ligado à rede geral de abastecimento de água	Com lixo coletado	Com energia elétrica
Brasil	83%	87%	99%
Nordeste	77%	75%	98%
Ceará	77%	75%	99%
São Gonçalo do Amarante	50%	71%	98%

Fonte: IBGE (Censo 2010)

2.5. Saúde: indicadores de oferta

Quando se compara a oferta de leitos com a quantidade de médicos existentes em São Gonçalo do Amarante e no Ceará, relativamente às suas populações, observa-se que, no município, há carência de recursos de saúde. O Ceará ofertava, em média, 2,44 leitos por grupo de mil habitantes, em 2011 enquanto São Gonçalo do Amarante oferecia apenas 0,74. Quanto à oferta de profissionais, o indicador de médicos por mil habitantes de São Gonçalo do Amarante é o mesmo para o Ceará, sendo o número de dentistas superior à média do estado (Tabela 12).

Tabela 12 - Indicadores de Oferta de Serviços de Saúde: Ceará e São Gonçalo do Amarante: 2011

Indicador de oferta	São Gonçalo do	
	Amarante	Ceará
Médicos/1.000 hab.	1,12	1,12



ESTADO DO CEARÁ
GOVERNO MUNICIPAL DE SÃO GONÇALO DO AMARANTE

Dentistas/1.000 hab.	0,88	0,31
Leitos/1.000 hab.	0,74	2,44
Unidades de saúde/1.000 hab.	0,45	0,41

Fonte: IPECE/SESA

Os indicadores de cobertura e atendimento apresentam alguns resultados importantes explicitadas a seguir:

- Em 2009, o Programa Saúde da Família atendia 100% da população do município.
- O total de crianças com vacinação em dia, no município, chega a 99%.
- 81% das crianças recém-nascidas são alimentadas, exclusivamente, com leite materno.
- Em 2007, 2008 e 2009, não houve registro de crianças mortas por diarreia.
- A prevalência de desnutrição caiu de 5,8 para 2,2 em 2009;
- Houve decréscimo expressivo na hospitalização por pneumonia e por desidratação, entre 2007 e 2009, passando o primeiro de 33,5% para 8,1% e o segundo de 0,9% para 0,7%.

Estes resultados, certamente, são frutos do aumento da aplicação de recursos financeiros em saúde, que passou de R\$ 204,40/habitante, em 2006, para R\$ 330,76/habitante, em 2009 (Fonte: SIOPS - Base de Dados Nacional, em 24/5/2010).

3. Aspectos econômicos

3.1. Produto Interno Bruto: evolução e composição setorial

No período de 2000 a 2010, o Produto Interno Bruto (PIB) de São Gonçalo do Amarante passou de R\$ 144 milhões para mais de R\$ 1,1 bilhão a preços constantes (Figura 17). Isto representou um crescimento médio real de 23%



**ESTADO DO CEARÁ
GOVERNO MUNICIPAL DE SÃO GONÇALO DO AMARANTE**

ao ano, desempenho muito superior ao observado para a economia do Brasil e do Ceará, que cresceram a médias anuais de 3% e 4%, respectivamente (Figura 18). Tomando-se apenas o Ceará como referência, o município contribuiu com 1,44% do PIB, em 2010, enquanto, em 2000, essa contribuição era de apenas 0,28% (Figura 19).

**Figura 17 – Produto Interno Bruto de São Gonçalo
do Amarante: 2000 e 2010 (em R\$ de 2010)**

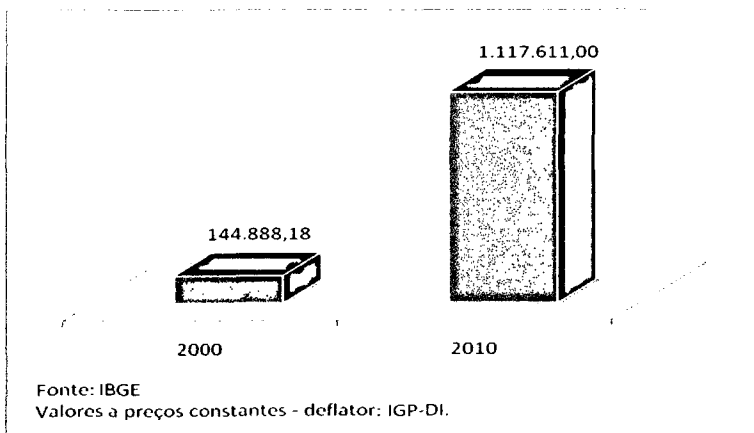
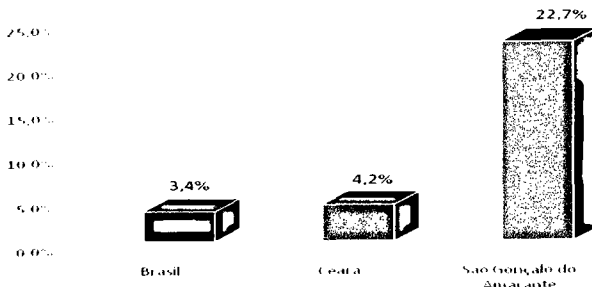




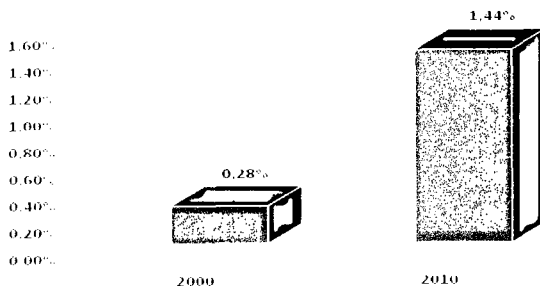
Figura 18 - Taxas Médias Reais Anuais de Crescimento do Produto Interno Bruto do Brasil, do Ceará e de São Gonçalo do Amarante: 2000 – 2010



Fonte: IBGE

Valores a preços constantes - deflator: IGP-DI.

Figura 19 - Participação do Produto Interno Bruto de São Gonçalo do Amarante na composição do Produto Interno Bruto do Ceará: 2000 e 2010





**ESTADO DO CEARÁ
GOVERNO MUNICIPAL DE SÃO GONÇALO DO AMARANTE**

O detalhamento da composição setorial do PIB de São Gonçalo do Amarante mostra que, no período analisado, o propulsor do crescimento do município foi a arrecadação de impostos, com uma taxa média real de crescimento anual de 67%. O crescimento médio anual no setor industrial foi de 16% e, no setor de serviço, 9%, porém se observou um decréscimo na produção agropecuária do período – a média anual de decréscimo desse setor foi de 2% ao ano (Figura 20 e Tabela 14).

Figura 20 - PIB e Composição Setorial do PIB de São Gonçalo do Amarante: 2000 e 2010 (R\$ milhões – a preços constantes de 2010)

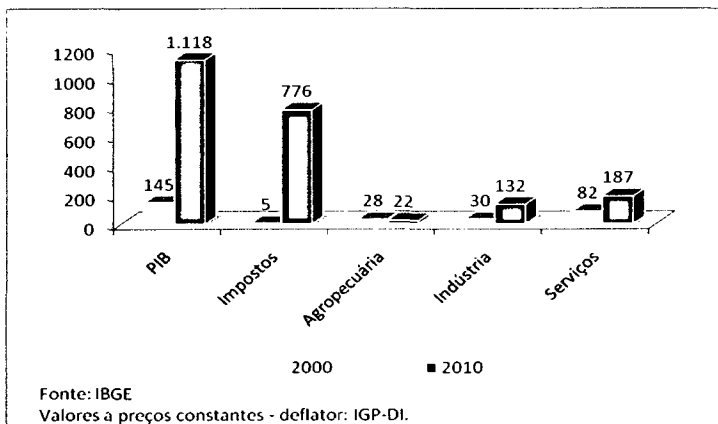


Tabela 13 - Crescimento do PIB de São Gonçalo do Amarante e de seus Componentes: 2000 a 2010

Indicador	Período 2000 a 2010	
	Crescimento acumulado	Crescimento médio anual
PIB	671%	23%
Impostos	16946%	67%



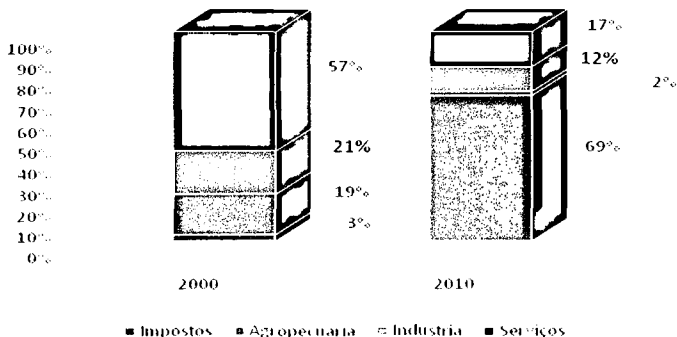
ESTADO DO CEARÁ
GOVERNO MUNICIPAL DE SÃO GONÇALO DO AMARANTE

Agropecuária	-22%	-2%
Indústria	340%	16%
Serviços	128%	9%

Fonte: IBGE

Isto aponta para o processo de forte reestruturação da economia do município, com decréscimo da agropecuária e menor dependência do setor de serviços, por um lado, e, por outro, com aumento da base de produção industrial e da arrecadação de impostos (Figura 21).

Figura 21 - Composição Setorial do PIB
de São Gonçalo do Amarante: 2000 e 2010



O principal elemento dessa mudança no perfil econômico municipal foi a construção e posterior operacionalização do Complexo Industrial e Portuário do



ESTADO DO CEARÁ
GOVERNO MUNICIPAL DE SÃO GONÇALO DO AMARANTE

Pecém (CIPP), no início dos anos 2000, com capacidade de receber navios de grande porte e com uma ampla área para instalação de indústrias. O CIPP vem se consolidando como um importante elemento de comércio exterior para o Ceará e para o Nordeste, o que explica o aumento da participação da arrecadação de impostos na composição do PIB do município. Soma-se a isso o crescente interesse da instalação de indústrias na área do CIPP, aliada à política estadual de atração de investimentos para o Estado do Ceará, que contribuiu para o incremento na produção industrial no município.

Esse processo de expansão industrial e de elevação do comércio exterior não dá sinais de se exaurir quando se considera um horizonte de quatro anos, pois está previsto, para o ano de 2015, o início da maior planta industrial do CIPP: a Companhia Siderúrgica do Pecém. Essa empresa deve consumir, durante a sua fase de implantação, recursos da ordem de US\$ 4,2 bilhões, gerando 15 mil empregos diretos e 8 mil empregos indiretos durante sua construção. Na fase de operação, a CSP deve gerar mais de 23 mil empregos diretos – superior à metade da população de São Gonçalo do Amarante, no ano de 2010. Por sua dimensão, a CSP deve funcionar como âncora para atrair e instalar diversas outras empresas no CIPP.

O CIPP conta ainda com ações contínuas do governo do Estado do Ceará e do governo federal que devem levar ao seu fortalecimento, destacando-se:

- Investimentos para o aumento da capacidade de movimentação de cargas do Terminal Portuário do Pecém.
- Melhoria da infraestrutura disponível na área do CIPP: ampliação da oferta de água e dos serviços de saneamento e coleta de resíduos sólidos, melhoria da infraestrutura logística (duplicação da BR-020, duplicação da CE-085, implantação da Transnordestina, implantação do Terminal Multimodal do Pecém, etc.), aumento da oferta de energia elétrica.
- Instalação da Zona de Processamento de Exportações do Pecém.

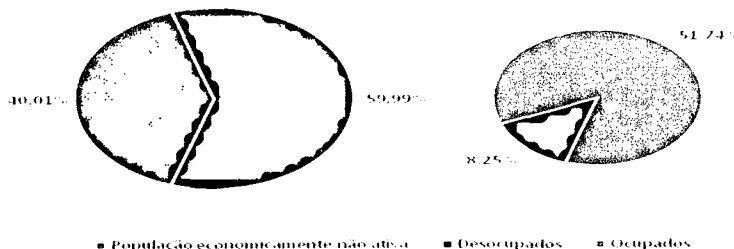


- Concessão de benefícios e incentivos para a instalação de indústrias na área do CIPP.

3.2. Trabalho: atividade e desocupação, nível educacional e renda do trabalhador

A população economicamente ativa em São Gonçalo do Amarante, no ano de 2010, correspondia a 59,99% da população total. Ainda tomando-se por base a população total, observou-se que, naquele ano, 51,74% da população total (86,25% da população economicamente ativa) encontrava-se ocupada e a taxa de desocupação era de 8,25% (Figura 23).

Figura 22 - População Economicamente Ativa e Não Ativa e População Ocupada e Não Ocupada



Comparando-se o ano de 2000 com o ano de 2010, verifica-se que a taxa de atividade aumentou, diminuindo a taxa de desocupação. O grau de formalização que reflete o percentual de ocupados formalmente contratados quase dobrou, passando de 21,09% para 41,5%, nesse período. O nível educacional dos desocupados melhorou. Por sua vez, em 2000, 21,68% dos ocupados possuíam ensino fundamental completo, em 2010 (contra 21,68% em 2000), e 39,44%



**ESTADO DO CEARÁ
GOVERNO MUNICIPAL DE SÃO GONÇALO DO AMARANTE**

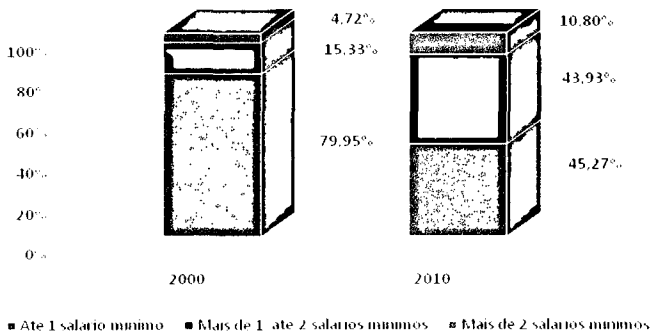
possuíam ensino médio completo passando para 54,95%, em 2010, conforme demonstra a Tabela abaixo:

Tabela 14 - Ocupação, Nível Educacional dos Ocupados e Rendimento Médio do Trabalho

Ocupação e formalização	2000	2010
Taxa de atividade	53,83	59,99
Taxa de desocupação	10,59	8,25
Grau de formalização dos ocupados - 18 anos ou mais	21,0	41,5
Nível educacional dos ocupados		
% dos ocupados com fundamental completo	21,68	54,95
% dos ocupados com médio completo	11,35	39,44
Rendimento médio		
% dos ocupados com rendimento de até 1 SM	79,95	45,27
% dos ocupados com rendimento de até 2 SM	95,28	89,2

Fonte: Pnud, Ipea e FJP

Sobre o rendimento do trabalhador, ressaltam-se os ganhos obtidos, em 2000, 79,95% da população ocupada recebia até 1 salário mínimo passando para 45,27%, em 2010. Nesse mesmo período, os ocupados que ganhavam entre 1 e 2 salários mínimos passaram de 15,33% para 43,93% e os que percebiam mais de 2 salários mínimos passaram de 4,72% para 10,80% (Figura 23).





**GOVERNO DE
SÃO GONÇALO
DO AMARANTE**



**ESTADO DO CEARÁ
GOVERNO MUNICIPAL DE SÃO GONÇALO DO AMARANTE**

**III. PREMISSAS MACROECONÔMICAS E TENDÊNCIAS DO
DESENVOLVIMENTO**

1. Tendência Econômica

No mercado internacional, aspectos relacionados à economia dos Estados Unidos, China e Europa influenciam, sejam de forma direta ou indireta, o crescimento econômico do Brasil, do Ceará e de São Gonçalo do Amarante.

A economia dos Estados Unidos, por exemplo, demonstra manter sinais de crescimento moderado com aumento de confiança dos consumidores, destacando-se a queda do desemprego. Já a China segue em processo de desaceleração gradual de crescimento econômico. O governo chinês está procurando estimular a demanda interna para sustentar o crescimento do país, na ordem de 8% ao ano, para os próximos anos. Enquanto isso, a Zona do Euro está sob um cenário de incerteza, com dívidas relevantes de seus membros e um alto poder de contágio, o que retrai a demanda desse conjunto de países de produtos brasileiros.

No cenário nacional, o governo federal está convicto de que para haver um novo ciclo de crescimento sustentável é preciso ainda mais foco no investimento em infraestrutura para os próximos anos. É nesse sentido que se percebe, através do PAC 2, a aceleração do ritmo de investimentos. Além disso, diversas modalidades de infraestrutura no país oferecem condições promissoras para investimentos, dentre elas, destaca-se a área de logística, na ordem de R\$ 242 bilhões de reais. Desse valor parte se destina à modernização e à ampliação dos portos, dentre eles, o Porto do Pecém.

No âmbito estadual, percebe-se uma tendência para os próximos anos na continuidade dos investimentos visando, dentre outros projetos, à ampliação do Terminal Portuário do Porto do Pecém, resultado de uma política fiscal expansionista, adotada nos últimos anos pelo governo estadual, focada na captação de recursos através das instituições financeiras, garantindo a manutenção



**GOVERNO DE
SÃO GONÇALO
DO AMARANTE**



**ESTADO DO CEARÁ
GOVERNO MUNICIPAL DE SÃO GONÇALO DO AMARANTE**

do equilíbrio das contas públicas. O governo do estado tem dado atenção especial ao município de São Gonçalo do Amarante, especialmente no tocante aos investimentos em logística, maior qualificação profissional, por meio da implantação do Centro de Treinamento Técnico do Ceará, que beneficia diretamente o município. Destaca-se ainda a implantação, pelo estado da Zona de Processamento de Exportações de Pecém – ZPE, com o objetivo de abrigar empresas exportadoras, assegurar a infraestrutura adequada à execução das atividades de fiscalização, despacho e controle aduaneiro pelos empreendimentos.

Nota-se, portanto, que, além do apoio governamental, São Gonçalo do Amarante desponta nesse cenário como município com alta capacidade de atração para investimentos privados. Empresas de grande porte estão se instalando no CIPP, como a Companhia Siderúrgica do Pecém – CSP, e a Usina Termelétrica do Pecém. Com relação à CSP, estima-se que, no pico das obras civis, serão gerados 17.000 empregos e produzidos cerca de 3 milhões de toneladas de placas de aço por ano. A Usina Termelétrica Energia Pecém, com investimento total de R\$ 3 bilhões, terá capacidade de 720 MW na sua primeira fase, o equivalente à metade do consumo de energia do estado.

No contexto econômico, os projetos estruturantes em implantação terão grande impacto no desenvolvimento de São Gonçalo do Amarante, principalmente no crescimento do PIB, além de contribuir para o aumento das exportações e da geração de emprego e do incremento da renda.

Por outro lado, o desenvolvimento de *startups*, na área de ciência e tecnologia, a ampliação da rede de iluminação pública, a construção do sistema de esgotamento sanitário nos distritos de Croatá e Taíba, bem como a ampliação, a construção e a conservação de estradas que passam pelo município, irão contribuir para dinamizar a economia local, atendendo aos anseios da população por desenvolvimento social, econômico e sustentável.



2. Evolução da Receita

Nos últimos anos, conforme destacado neste documento, o Produto Interno Bruto (PIB) de São Gonçalo do Amarante apresentou um crescimento médio real de 23% ao ano, no período de 2000 a 2010, sendo o propulsor dessa evolução a arrecadação de impostos. Ressalte-se que o desempenho do PIB municipal foi muito superior ao observado para a economia do Brasil e do Ceará, que cresceram anualmente a taxas 3% e 4%, respectivamente.

Para o Estado do Ceará, nos próximos anos, o Instituto de Pesquisa e Estratégia Econômica do Ceará – IPECE, prevê a continuidade da tendência que vem apresentando na década de 2000 - crescer acima da média nacional, estimando uma taxa de crescimento do PIB estadual entre 4,5% a 5,5%. Além disso, projeta-se uma inflação em torno de 5,5% para o período de 2014 a 2017.

Para São Gonçalo do Amarante, a perspectiva de crescimento médio anual continua sendo reflexo principal da arrecadação tributária do município, sendo estimado para o período de 2014 a 2017 um crescimento médio de 11,9 %.

Na composição das receitas tributárias do município, destaca-se o Imposto Sobre Serviço de Qualquer natureza – ISS, que, por sua vez, tem relação direta com o início e expansão da operacionalização do Complexo Industrial do Pecém – CIPP, e representa a maior arrecadação de receita do município. Para os próximos quadriênios, projeta-se uma participação relativa do ISS em torno de 28% da receita total prevista e um crescimento médio anual de 11,7%. Esses indicadores são relevantes, pois evidenciam a perspectiva de arrecadação do ISS, notadamente quando se analisa a diversificação das fontes de receitas do município, ao se comparar, por exemplo, com anos anteriores, como 2011, em que o ISS representou quase 40% de toda a receita orçamentária.

Vale destacar a representatividade da receita tributária de São Gonçalo do Amarante no âmbito estadual. Em 2011, por exemplo, o município apresentou o maior índice de receita própria em relação à receita orçamentária, superando



ESTADO DO CEARÁ
GOVERNO MUNICIPAL DE SÃO GONÇALO DO AMARANTE

municípios mais pujantes economicamente do estado, tais como Fortaleza, Eusébio, Aquiraz e Caucaia, consolidando essa posição até 2017, por meio da adoção de medidas como:

- a implantação da nota fiscal eletrônica;
- a intensificação na recuperação de créditos tributários;
- o ingresso de auditores fiscais do município;
- a realização do georeferenciamento e atualização de cadastro de todos os imóveis do município, aumentando a base e arrecadação tributária do Imposto sobre a Propriedade Predial e Territorial Urbano - IPTU

Essas medidas aliadas à tendência econômica em que o município está inserido contribuem para reduzir ainda mais a dependência das transferências constitucionais, destoando da maioria dos municípios cearenses, em que a receita de transferência é fator determinante para a manutenção da máquina e expansão da oferta de serviços. Assim, a capacidade de geração de receitas próprias para financiar e consolidar seus gastos situa São Gonçalo do Amarante em uma posição privilegiada.

IV. A ESTRATÉGIA DO PLANO PLURIANUAL 2014-2017

1. Etapas de Elaboração do PPA

O processo de elaboração do PPA 2014-2017 iniciou-se, em 2012, a partir da aprovação, nas urnas, do programa de governo da atual gestão municipal. O referido programa, pautado no Plano de Metas para São Gonçalo do Amarante, constituiu importante insumo para *Orientação Estratégica de Governo*, primeira fase que consubstancia a formulação da Base Estratégica do PPA. A orientação estratégica de governo assume, portanto, o importante objetivo de nortear as etapas seguintes, quais sejam, a formulação das diretrizes setoriais e os programas e ações que deram concretude à ação governamental.



GOVERNO DE
**SÃO GONÇALO
DO AMARANTE**



ESTADO DO CEARÁ
GOVERNO MUNICIPAL DE SÃO GONÇALO DO AMARANTE

Com efeito, após a formulação estratégica de governo, coube às Secretarias Municipais elaborar suas orientações estratégicas, nas quais foram estabelecidas suas áreas de atuação do PPA, suas diretrizes, seus programas e suas ações.

2. A Participação Popular

A partir do compromisso e determinação do atual governo com a participação popular, tendo como premissa a democratização da gestão pública, as estratégias setoriais definiram-se e consolidaram-se com a participação da sociedade, por meio de encontros regionais, que contaram com a presença de segmentos da população de São Gonçalo do Amarante, tendo sido realizados seis encontros regionais, dentre eles, duas audiências públicas, nas localidades de Pecém, Cágado, Taiba, Croatá, Sede do Município, e a última, em Siupé.

Esses encontros regionais contribuíram como insumos da maior relevância para o alinhamento das ações propostas no PPA, vez que possibilitou diálogo direto com a sociedade no processo de discussão e planejamento. A proposta da atual gestão municipal é que os programas, ações e metas sejam revisados, com a participação da sociedade, tomando por base a Orientação Estratégica de Governo para o período do Plano.

O governo municipal, por meio da Secretaria do Planejamento, Ciência e Tecnologia e Inovação e a Secretaria de Finanças, organizou os encontros de forma a envolver a população nas discussões que fomentaram a formulação das ações de governo. Para isso, além dos eventos, foi disponibilizado à população um canal de participação pela internet, por meio do endereço eletrônico <http://ppaparticipativo.org/sqa-ce/participe>, para que opinasse com sugestões e propostas.



**GOVERNO DE
SÃO GONÇALO
DO AMARANTE**



**ESTADO DO CEARÁ
GOVERNO MUNICIPAL DE SÃO GONÇALO DO AMARANTE**

Mensagem do Prefeito Municipal



A construção de um São Gonçalo do Amarante com Desenvolvimento Humano Sustentável, respeitando os princípios da ética, da democracia e da boa governança e valorizando a cultura e identidade local, se dará através participação cidadã de todos os São-gonçalenses, independente da renda e cor da pele, da opção sexual ou política.

Para a construção desse Objetivo Dessejamostamos de implementar um Governo Democrático que busque "Governar com todos e para Todos". Para isso é fundamental a implementação de instrumentos modernos de gestão de planejamento e a participação ativa da sociedade.

Nessa direção estamos em Processo de elaboração do PLANO PLURIANUAL 2014 - 2014 (PPA-C) que nos dará a base e a direção para construção do São Gonçalo do Amarante que Dessejamos. O PPA - Cidadão, além de ser um instrumento essencial de planejamento de gestão, nos dá a oportunidade de estabelecer um diálogo permanente entre governo municipal e sociedade para assegurar uma gestão de qualidade,

transparente e democrática a serviço de um desenvolvimento integrado e sustentável para toda a população de São Gonçalo do Amarante.

Os encontros do PPA-Citadão ocorrerão, neste primeiro ano, nos Distritos de Pecém, Taíba, Cágado-Croaza e na sede do município com a participação de diferentes comunidades que desse modo poderão influenciar de forma democrática na elaboração e monitoramento das políticas públicas em nosso Município.

Convidamos a todos e todas para que participem desse processo de construção coletiva e cidadã através dos encontros nos distritos ou por meio virtual, dando sugestões e apresentando propostas de modo que a parceria Governo-Sociedade possa melhorar a qualidade de vida da população de nosso querido São Gonçalo do Amarante.

Cláudio Pinho
Prefeito Municipal de São Gonçalo do Amarante

O PPA

O Plano Plurianual é o instrumento de planejamento de médio prazo do Governo Federal, Estadual, Municipal que estabelece de forma regionalizada, as diretrizes, os objetivos e a meta da Administração Pública para as despesas de capital e outras delas decorrentes e para os programas estabelecendo a alocação dos recursos para o período de quatro anos. No PPA, se refere em todas as áreas de governo, complementares parâmetros de parâmetros públicos e privados.

O Plano Plurianual estabelece as seguintes dimensões:


- Dimensão Estratégica: Trata das diretrizes estratégicas do Governo Municipal para o período do Plano. Consideram a (i) Visão de Governança do período do Plano, (ii) os eixos de Eixos de Governo e suas direções, (iii) o cenário econômico e social que propiciem a evolução de recursos do PPA, (iv) os indicadores estratégicos de Governo.

- Dimensão Tática: Define caminhos, por meio dos programas e de suas ações voltadas para alcançar os Resultados definidos na dimensão estratégica, considerando as variáveis inerentes à política pública tática.

- Dimensão Operacional: relaciona-se com o desempenho de ação governamental, no nível eficiência e é especialmente tratada no Orçamento, por meio dos projetos, atividades e dotações específicas. Busca a otimização na aplicação dos recursos disponíveis e a eficácia dos produtos entregues.

O PPA - CIDADÃO (PPA-C)

O Plano Plurianual - Cidadão (PPA-C) é uma estratégia do Governo Municipal de São Gonçalo do Amarante para apresentar a Visão, os Eixos e as Direções Estratégicas e ouvir dos diferentes segmentos da sociedade as suas demandas, necessidades, problemas e sugestões que subsidiará a elaboração do Plano Plurianual, sob a Coordenação das Secretarias do Planejamento, Ciência, Tecnologia e Inovação (SIPAT/IC) e a Secretaria de Finanças (SIFIN), com o Apoio das demais Secretarias Municipais.



**GOVERNO DE
SÃO GONÇALO
DO AMARANTE**



GOVERNO DE
**SÃO GONÇALO
DO AMARANTE**



ESTADO DO CEARÁ
GOVERNO MUNICIPAL DE SÃO GONÇALO DO AMARANTE

Fotos da Participação Popular nos Encontros de Elaboração do PPA

ENCONTRO REGIONAL PPA - SEDE





**GOVERNO DE
SÃO GONÇALO
DO AMARANTE**



**ESTADO DO CEARÁ
GOVERNO MUNICIPAL DE SÃO GONÇALO DO AMARANTE
ENCONTRO REGIONAL PPA – TAIBA**



ENCONTRO REGIONAL PPA – CÁGADO






**GOVERNO DE
SÃO GONÇALO
DO AMARANTE**



**ESTADO DO CEARÁ
GOVERNO MUNICIPAL DE SÃO GONÇALO DO AMARANTE**



ENCONTRO REGIONAL PPA – CROATÁ





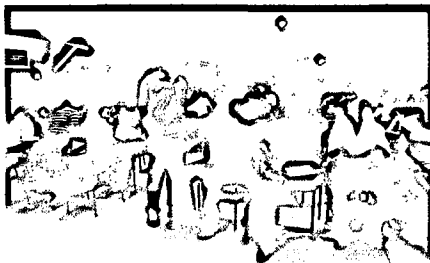


GOVERNO DE
**SÃO GONÇALO
DO AMARANTE**



ESTADO DO CEARÁ
GOVERNO MUNICIPAL DE SÃO GONÇALO DO AMARANTE

ENCONTRO REGIONAL PPA – SIUPÉ





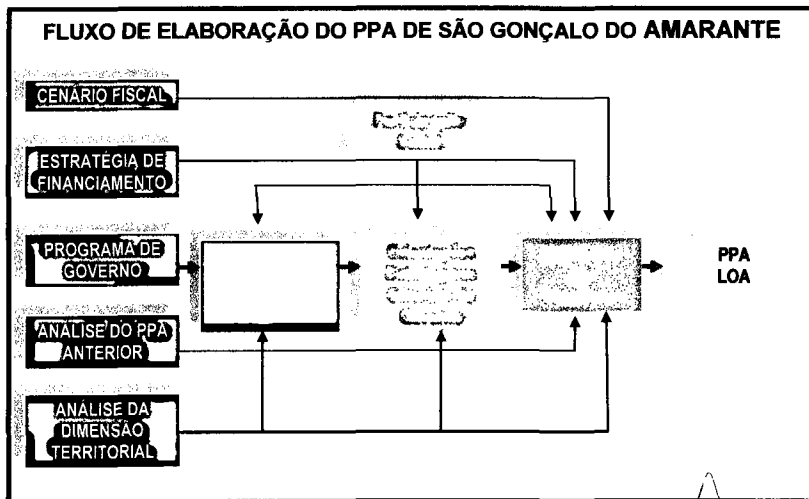
**GOVERNO DE
SÃO GONÇALO
DO AMARANTE**



**ESTADO DO CEARÁ
GOVERNO MUNICIPAL DE SÃO GONÇALO DO AMARANTE
ENCONTRO REGIONAL PPA - PECÉM**



De forma resumida e sistemática, apresenta-se, a seguir, a sequência de atividades de elaboração do Plano.





3. Orientação Estratégica de Governo

A importância da Orientação Estratégica de Governo para a construção do processo de desenvolvimento pode ser percebida e concretizada por meio das estratégias, sabendo-se que todas as ações têm como finalidade atingir as metas estabelecidas que, totalizadas, reproduzam os objetivos gerais do governo.

A partir da definição do **Objetivo Síntese do Plano**: “*Ser um município de referência no desenvolvimento humano com sustentabilidade, valorizando a cultura e a identidade local*”, a gestão municipal estabeleceu, para o quadriênio 2012-2015, três Eixos de Política de Governo, que se traduzem em estratégias de intervenção para a realização das políticas públicas, que representam a síntese do processo de inovação e transformação que objetiva desenvolver o Município, considerando o potencial criativo, singular e produtivo de sua população.

A Orientação Estratégica de Governo baseia-se na definição dos **Eixos Temáticos** de Política, das **Áreas de Atuação**, **Diretrizes Setoriais** e **Programas** de Governo que envolve as dimensões estratégicas e tático-operacionais.

Os **Eixos de Governo** agregam um conjunto de políticas de curto e médio prazos, respeitando a transversalidade das políticas setoriais, entre as quais:

- **Desenvolvimento Humano e Cidadania** – Organiza um conjunto de estratégias voltadas para a atenção à pessoa e para o pleno exercício ativo da cidadania, corporificadas em ações de saúde, educação, habitação, cultura, meio ambiente, geração de renda, mobilização e capacitação social e profissional, esporte e lazer e iniciativas de suporte à prática cidadã.
- **Governança Democrática e Transparente** – Articula um conjunto de atividades integradas no âmbito da gestão para a plena execução dos programas e ações voltadas para as áreas finalísticas do governo, focadas na transparência, racionalização de processos e redução de gastos,



ESTADO DO CEARÁ
GOVERNO MUNICIPAL DE SÃO GONÇALO DO AMARANTE

otimização das receitas municipais, participação na elaboração e execução das políticas públicas, modernização da gestão, valorização do servidor e atendimento das demandas do cidadão.

- **Desenvolvimento Econômico Sustentável** – Atua na gestão do desenvolvimento econômico sustentável e na infraestrutura do município de São Gonçalo do Amarante, objetivando a geração de oportunidades de emprego, trabalho e renda, articulando políticas de fomento e fortalecimento dos processos produtivos urbanos e rurais, capazes de ampliar e promover a integração social e econômica do município com a região e seu entorno.

Os Eixos, por sua vez, incorporam grandes temas aglutinadores dos Programas e as Ações das Secretarias. Trata-se das áreas temáticas, chamadas de **áreas de atuação do PPA** que colaboram para a sistematização e indexação das ações dos Programas. O PPA 2014/2017 de São Gonçalo do Amarante congrega **dezenove áreas de Atuação**:

1. SAÚDE
2. EDUCAÇÃO MUNICIPAL
3. TRABALHO E ASSISTENCIA SOCIAL
4. AGROPECUARIA, PESCA E AQUICULTURA
5. MEIO AMBIENTE E URBANISMO;
6. TURISMO
7. JUVENTUDE, ESPORTE E CULTURA
8. DESENVOLVIMENTO ECONÔMICO
9. INFRAESTRUTURA
10. PLANEJAMENTO E GESTÃO ESTRATÉGICA



GOVERNO DE
**SÃO GONÇALO
DO AMARANTE**



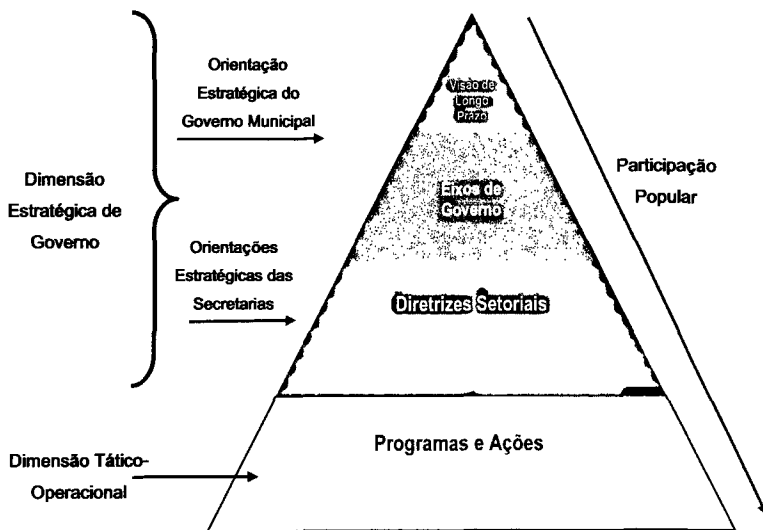
ESTADO DO CEARÁ
GOVERNO MUNICIPAL DE SÃO GONÇALO DO AMARANTE

11. CIÊNCIAS, TECNOLOGIA E INOVAÇÃO
12. GESTAO FISCAL E CIDADÃ
13. ADMINISTRACAO PUBLICA MUNICIPAL
14. GOVERNO
15. DEFESA PATRIMONIAL E CIDADANIA
16. GESTÃO REGIONAL DO PECEM
17. PREVIDENCIA SOCIAL MUNICIPAL
18. PROCURADORIA GERAL
19. LEGISLATIVO.

As **diretrizes de governo** vinculam-se aos eixos e às Secretarias que as executam e são marcos, declarações norteadoras de intenção da política setorial. Por sua vez, definem e orientam a escolha dos programas e ações, integrando o conjunto de estratégias da Base Estratégica do Plano.

A etapa seguinte de elaboração do PPA deu-se a partir da formulação de programas e ações para o enfrentamento dos problemas e o aproveitamento das potencialidades do município. Os programas e suas respectivas ações foram formulados com base em Eixos e Diretrizes Setoriais de alcance dos objetivos governamentais.

A Figura a seguir ilustra as orientações estratégicas de governo na perspectiva da atuação e intervenção municipal e popular, como se vê na Figura abaixo:



V - FINANCIAMENTO DO PLANO

As principais fontes de financiamento do Plano Plurianual – PPA, para o período de 2014 a 2017, são provenientes de receitas tributárias e transferências correntes, tanto as obrigatórias quanto as de caráter voluntário.

A receita tributária representa uma grande participação em relação à receita total do município, sendo responsável por 27,7% de toda a receita orçamentária em 2012. A estimativa para o período é que o município se consolide como um dos maiores do estado em participação relativa de arrecadação de tributos, quando comparado ao total de receitas. Isto decorrerá, não só do cenário macroeconômico em que São Gonçalo do Amarante está inserido, mas também pela adoção de medidas que o governo implementará, como a implantação da nota fiscal eletrônica e o georreferenciamento dos imóveis do município, que contribuirão para a expansão da arrecadação.



**GOVERNO DE
SÃO GONÇALO
DO AMARANTE**



**ESTADO DO CEARÁ
GOVERNO MUNICIPAL DE SÃO GONÇALO DO AMARANTE**

São Gonçalo do Amarante conta ainda com as transferências correntes, principalmente do Fundo de Participação dos Municípios, responsável por grande parcela dos recursos financeiros nos municípios brasileiros.

As receitas de Capital despontam, nesse Plano, como importante financiador de projetos estruturantes para o município. Estima-se, para o período, a transferência voluntária de Capital para Investimentos expressivos destinados à Construção do Esgotamento Sanitário, de Habitações Populares, à Construção do Anel Viário do Pecém, e ao fornecimento de infraestrutura de apoio às áreas industriais.

Em termos reais, segue abaixo a composição da Receita prevista para o período:

RECEITAS	2014	2015-2017	TOTAL
Receita Corrente	126.191.101	466.107.294	592.298.395
Receita Tributária	38.058.714	142.879.955	180.938.669
Impostos	37.880.250	142.207.360	180.087.610
IPTU	562.500	2.250.000	2.812.500
IR	1.891.297	6.999.054	8.890.351
ITBI	570.385	1.906.379	2.476.764
ISS	34.856.068	131.051.927	165.907.995
Taxas	178.464	672.595	851.059
Contribuições de Melhoria	-	-	-
Receita de Contribuição, Patrimonial e de Serviços	9.494.118	33.285.259	42.779.377
Transferências Correntes	77.011.727	284.705.878	361.717.605
Outras Receitas Correntes	1.626.542	5.236.202	6.862.744
Receita de Capital			



GOVERNO DE
**SÃO GONÇALO
DO AMARANTE**



ESTADO DO CEARÁ
GOVERNO MUNICIPAL DE SÃO GONÇALO DO AMARANTE

	10.393.952	32.757.528	43.151.480
Operações de Crédito	701.000	2.126.000	2.827.000
Transferências de Capital	8.044.900	23.537.090	31.581.990
Demais Receitas de Capital	1.648.052	7.094.438	8.742.490
Receita Orçamentária s/ Deduções e s/Intra	136.585.053	498.864.822	635.449.875
Deduções p/FUNDEB	7.149.855	26.441.071	33.590.926
RECEITA ORÇAMENTÁRIA	129.435.198	472.423.751	601.858.949

VI. GESTAO DO PLANO

O PPA 2014-2017 possibilita ao governo municipal um conjunto de políticas voltadas para a inovação e fortalecimento das mudanças econômicas e sociais, principalmente na realidade atual vivenciada pelo município de São Gonçalo do Amarante. O compromisso do atual governo é pautado na ética, na transparência, na efetividade, na participação cidadã e no controle social, como compromisso para romper o descaso e a morosidade na prestação de serviços à população.

Os programas setoriais articulam-se segundo as diretrizes estratégicas de governo, na busca por resultados intersetorializados, visando ao atendimento das necessidades da população e respeitando a realidade e as particularidades das diversas localidades do município.

A efetividade das políticas previstas no PPA irão requerer dos gestores das secretarias municipais o monitoramento dos objetivos dos programas, das



ESTADO DO CEARÁ
GOVERNO MUNICIPAL DE SÃO GONÇALO DO AMARANTE

ações e de suas metas, como forma de garantir a realização da dimensão estratégica do Planejamento, dos compromissos pactuados e das ações governamentais.

O processo de monitoramento e avaliação do Plano Plurianual – PPA, 2014-2017 constituiu-se importante instrumento capaz de mensurar os impactos da atuação governamental por meio das ações previstas nos programas e projetos. Por outro lado, contribuirá para o realinhamento das intervenções realizadas, implicando, sobretudo, na compreensão e na redefinição das estratégias adotadas para o alcance dos resultados pretendidos.

Desse modo, o Plano Plurianual 2014-2017 observará de forma continuada a execução e o desempenho de seus programas, de modo a permitir a avaliação deste, assim como possibilitar a revisão de atitudes e decisões do governo municipal, em face da eficácia e efetividades das ações previstas e realizadas.

No contexto de uma política, plano ou programa, o conceito habitual de monitoramento consiste na observação contínua de uma dada realidade, nos seus aspectos relevantes, no intuito de obter informações fidedignas e tempestivas. Já a avaliação é uma investigação aprofundada de uma determinada intervenção. Tanto o monitoramento quanto a avaliação, além de fornecerem informações para o aperfeiçoamento da ação governamental, são aliados essenciais para a articulação, o acompanhamento de transversalidades e as territorialidades das políticas e, em última análise, para viabilizar as entregas de bens e serviços à população.

O governo municipal, no âmbito da Secretaria do Planejamento, Ciência, Tecnologia e Informação, irá desenvolver e implementar instrumentos e mecanismos, ao longo da execução do PPA, que assegurem o processo de monitoramento e avaliação dos programas e projetos.

Cumprе salientar que o monitoramento e a avaliação do PPPA preveem a participação popular por meio de suas instâncias de representação, de forma a



**ESTADO DO CEARÁ
GOVERNO MUNICIPAL DE SÃO GONÇALO DO AMARANTE**

assegurar a transparência, controle social, assim como na busca da qualidade da execução e da gestão do Plano Plurianual PPA 2014-2017.

A sistemática de monitoramento e a avaliação do PPA serão implementadas considerando como premissas:

- As necessidades e peculiaridades de cada política setorial, de forma a permitir abordagens e interpretações realísticas que viabilizem a tomada de decisões.
- O conhecimento acumulado e as lições aprendidas com as experiências de *monitoramento e avaliação*.
- As observações e contribuições resultantes dos diálogos com outras esferas do governo e da sociedade durante o processo de monitoramento e avaliação do PPA.
- Aproveitamento de estruturas de monitoramento e avaliação existentes na Administração Municipal, na busca permanente de informações complementares; e
- Implantação progressiva, segundo as prioridades estabelecidas pelo governo.

A sistemática de monitoramento e avaliação do PPA adotará um conjunto de objetivos previamente delineados, entre os quais:

- Disponibilizar informações aos gestores públicos para viabilizar a tomada de decisões em relação às políticas implementadas, por meio dos programas.
- Permitir à sociedade o conhecimento dos resultados alcançados.
- Dar visibilidade aos atores envolvidos na implementação das políticas públicas setoriais, sobre o desempenho e execução dos programas.
- Atuar preventivamente em elementos críticos à consecução das metas.



**ESTADO DO CEARÁ
GOVERNO MUNICIPAL DE SÃO GONÇALO DO AMARANTE**

- Realizar análises setoriais da implementação do conjunto das políticas públicas; e
- Dar visibilidade aos órgãos de Controle Externo e Interno à execução e ao desempenho do conjunto das políticas e programas implementados.

VII - EIXOS ESTRATÉGICOS, DIRETRIZES E PROGRAMAS POR ÁREA DE ATUAÇÃO

ÁREA DE ATUAÇÃO: SAÚDE

SECRETARIA: Secretaria da Saúde

EIXO: 1 - Desenvolvimento Humano e Cidadania

DIRETRIZES:

- Saúde integral e equânime para todos
- Empoderamento individual e comunitário para a promoção da saúde
- Redução da vulnerabilidade e riscos à saúde relacionados aos seus determinantes e condicionantes
- Valorização do profissional de saúde.

PROGRAMAS:

- Saúde para Todos

EIXO: 2 - Governança Democrática e Transparente

DIRETRIZES:

- Participação social na construção e monitoramento das ações de saúde
- Fortalecimento da Gestão dos Serviços de Saúde.

PROGRAMAS:



**GOVERNO DE
SÃO GONÇALO
DO AMARANTE**



**ESTADO DO CEARÁ
GOVERNO MUNICIPAL DE SÃO GONÇALO DO AMARANTE**

- Gestão em Saúde Democrática e Efetiva

ÁREA DE ATUAÇÃO: Educação Municipal

SECRETARIA: Secretaria da Educação

EIXO: 1 - Desenvolvimento Humano e Cidadania

DIRETRIZES:

- Educação de qualidade para todos
- Educação inclusiva, continuada, focada no desenvolvimento humano, sustentável e cidadão
- Currículo cidadão, inclusivo e profissional
- Fortalecimento da parceria família, escola e sociedade.

PROGRAMAS:

- Desempenho Educacional
- Tempo de Aprender
- Sucesso Escolar
- Educação Inclusiva
- Reestruturando a Rede Física das Escolas
- Qualidade Social na Educação.

EIXO: 2 - Governança Democrática e Transparente

DIRETRIZES:

- Gestão escolar transparente, democrática
- Planejamento, execução e avaliação dos programas e projetos educacionais
- Valorização dos profissionais da Educação.



**GOVERNO DE
SÃO GONÇALO
DO AMARANTE**



**ESTADO DO CEARÁ
GOVERNO MUNICIPAL DE SÃO GONÇALO DO AMARANTE**

PROGRAMAS:

- Desenvolvimento de Programas e Projetos
- Democratização da gestão escolar
- Valorizando Profissionais da Educação.

ÁREA DE ATUAÇÃO: Trabalho e Assistência Social

SECRETARIA: Secretaria do Trabalho e Desenvolvimento Social

EIXO: 1 - Desenvolvimento Humano e Cidadania

DIRETRIZES:

- Descentralização de serviços, programas e projetos, respeitando as diferenças socioterritoriais nos distritos e localidades
- Igualdade de direitos no acesso aos benefícios, serviços, programas e projetos, respeitando a dignidade e autonomia do cidadão com prestação de serviços de qualidade
- Centralidade na família nas suas diversas tipologias para concepção e implementação das políticas setoriais
- Acesso universal à alimentação adequada e saudável, com prioridade para as famílias com insegurança alimentar e nutricional.

PROGRAMAS:

- Defesa Civil
- Segurança Alimentar e Nutricional
- Habitação de Interesse Social
- Assistência e Inclusão Social.



**GOVERNO DE
SÃO GONÇALO
DO AMARANTE**



**ESTADO DO CEARÁ
GOVERNO MUNICIPAL DE SÃO GONÇALO DO AMARANTE**

EIXO: 2 - Gestão Democrática e Transparente

DIRETRIZES:

- Participação da população, por meio de organizações representativas, na formulação das políticas e no controle social
- Primazia da responsabilidade do município na condução das políticas do Trabalho e Assistência social
- Mobilização, difusão e proatividade na articulação dos benefícios, serviços, programas e projetos socioassistenciais.

PROGRAMAS:

- Fortalecimento dos Conselhos e Canais de Participação Social

EIXO: 3 - Desenvolvimento Econômico Sustentável

DIRETRIZES:

- Acesso dos usuários da política da assistência social ao mundo do trabalho, a partir da mobilização e encaminhamento para cursos e ações de qualificação profissional
- Desenvolvimento de ações intersetoriais e articuladas com as demais políticas públicas
- Apoio a programas e projetos de geração de trabalho e renda
- Inclusão social e produtiva do jovem e segmentos vulneráveis no mercado de trabalho.

PROGRAMAS:

- Trabalho, Emprego e Renda

ÁREA DE ATUAÇÃO: Agropecuária, Pesca e Aquicultura

SECRETARIA: Secretaria do Desenvolvimento Agrário e Rural

Prefeitura Municipal de São Gonçalo do Amarante – Estado do Ceará
Rua Ivete Alcântara, nº 120 – Cep. 62.670-000 – São Gonçalo do Amarante – CE
Fone/Fax: (85) 3315-4100 – CNPJ nº 07.533.656/0001-19 – CGF 06.920.237-0



**GOVERNO DE
SÃO GONÇALO
DO AMARANTE**



**ESTADO DO CEARÁ
GOVERNO MUNICIPAL DE SÃO GONÇALO DO AMARANTE**

EIXO: 2 - Governança Democrática e Transparente

DIRETRIZES:

- Participação da população na elaboração e controle das políticas públicas.
- Valorização e capacitação da equipe técnica e manutenção da infraestrutura da Secretaria de Desenvolvimento Agrário e Rural – SDAR..

PROGRAMAS:

- Fortalecimento do Controle Social

EIXO: 3 - Desenvolvimento Econômico Sustentável

DIRETRIZES:

- Fortalecimento da Agricultura Familiar
- Promoção das Atividades de Agropecuária, Pesca e Aquicultura
- Assistência Técnica e Extensão Rural ao Homem do Campo
- Estímulo ao Desenvolvimento da Agroindústria
- Desenvolvimento Urbano e Rural dos Distritos do Município

PROGRAMAS:

- Incentivo à Agricultura Familiar
- Desenvolvimento das Atividades de Agropecuária, Pesca e Aquicultura
- Assistência Técnica e Extensão Rural ao Homem do Campo
- Implantação, Conservação e Preservação dos Recursos Hídricos
- Implantação e Estruturação de Equipamentos Urbanos
- Incentivo ao Desenvolvimento da Agroindústria.



**GOVERNO DE
SÃO GONÇALO
DO AMARANTE**



**ESTADO DO CEARÁ
GOVERNO MUNICIPAL DE SÃO GONÇALO DO AMARANTE**

ÁREA DE ATUAÇÃO: Meio Ambiente e Urbanismo

SECRETARIA: Secretaria do Meio Ambiente e Urbanismo

Eixo 1: Desenvolvimento Humano e Cidadania

DIRETRIZES:

- Promoção da Educação Ambiental/Urbanística no Município de São Gonçalo do Amarante – CE.

PROGRAMAS:

- Educação Ambiental nas Escolas.

Eixo: 3 - Desenvolvimento Econômico e Sustentável

DIRETRIZES:

- Requalificação Urbana de Praças, Calçadas e Vias Públicas.
- Promoção de Ações para a Qualificação dos Serviços de Limpeza Pública e Disposição Final de Resíduos.

PROGRAMAS:

- Requalificação Urbana
- Promoção da Coleta Seletiva

ÁREA DE ATUAÇÃO: Turismo

SECRETARIA: Secretaria do Turismo

Eixo 1: Desenvolvimento Humano e Cidadania

DIRETRIZES:

- Capacitação e Qualificação do Capital Humano do Município nas Vocações Turísticas



**GOVERNO DE
SÃO GONÇALO
DO AMARANTE**



**ESTADO DO CEARÁ
GOVERNO MUNICIPAL DE SÃO GONÇALO DO AMARANTE**

- Participação da Comunidade na Elaboração e Implementação das Políticas Públicas do Setor.

PROGRAMAS:

- Qualificação Profissional e Empresarial

Eixo: 3 - Desenvolvimento Econômico e Sustentável

DIRETRIZES:

- Capacitação e Qualificação do Capital Humano do Município nas Vocações Turísticas
- Participação da Comunidade na Elaboração e Implementação das Políticas Públicas do Setor
- Favorecer a Inclusão Social da Comunidade por meio da Geração de Renda e Qualificação Profissional.

PROGRAMAS:

- Participação e Controle Comunitário em Turismo
- Criação e Desenvolvimento do Destino Turístico
- Regionalização do Turismo.

ÁREA DE ATUAÇÃO: Juventude, Esporte e Cultura

SECRETARIA: Secretaria da Juventude, Esporte e Cultura

Eixo 1: Desenvolvimento Humano e Cidadania

DIRETRIZES:

- Implantação de uma Cultura Cidadã
- Fortalecimento da Institucionalidade Cultural
- Fomento e Promoção das Ações para Educação Patrimonial



**GOVERNO DE
SÃO GONÇALO
DO AMARANTE**



**ESTADO DO CEARÁ
GOVERNO MUNICIPAL DE SÃO GONÇALO DO AMARANTE**

- Desenvolvimento da Economia da Cultura
- Incentivo à Prática de Esporte.
- Promoção e Desenvolvimento do Esporte e Lazer.
- Prática de Esporte como Benefício para a Saúde da População.
- Reforma e Ampliação dos Espaços para a Prática Esportiva no Município.
- Incentivo à Prática Esportiva na Categoria de Base, Visando à Formação de Atletas.
- Estímulo à População do Município para a Prática de Exercícios Físicos, Visando ao Combate à Obesidade.

PROGRAMAS:

- São Gonçalo é Tradição
- São Gonçalo Também é Jovem
- Mais Cultura em São Gonçalo
- São Gonçalo Incentiva
- Atleta em 1º Lugar
- Esporte é 10
- Escola Comunidade
- Esporte é Saúde

ÁREA DE ATUAÇÃO: Desenvolvimento Econômico

SECRETARIA: Secretaria do Desenvolvimento Econômico

Eixo: 3 - Desenvolvimento Econômico e Sustentável

DIRETRIZES:



**ESTADO DO CEARÁ
GOVERNO MUNICIPAL DE SÃO GONÇALO DO AMARANTE**

- Implantação de projetos estruturantes com previsão de grande impacto no desenvolvimento do município de São Gonçalo do Amarante, principalmente no crescimento do PIB, além de contribuir para o aumento das exportações e da geração de emprego e do incremento da renda.
- Criação de espaços para a instalação de distritos industriais e de serviços (DIS) com o objetivo de descentralizar a ocupação industrial, hoje concentrada no Complexo Industrial e Portuário do Pecém – CIPP.
- Capacitação da mão de obra do município para fazer frente à demanda de empregos industriais projetados para acontecer nos próximos anos.
- Criação de um ambiente propício a receber empresas que queiram se instalar no município a partir de um programa bem elaborado de atração de investimentos.
- Implantação de uma política consistente de desenvolvimento sustentável, a partir do levantamento criterioso do potencial econômico do município.

PROGRAMAS:

- Desenvolvimento do Associativismo
- Fomento às Empresas do Município
- Infraestrutura para o Desenvolvimento Econômico
- Promoção do Desenvolvimento da Economia de São Gonçalo do Amarante
- Promoção e Financiamento da Política Industrial

ÁREA DE ATUAÇÃO: Infraestrutura

SECRETARIA: Secretaria da Infraestrutura

Eixo 1: Desenvolvimento Humano e Cidadania

DIRETRIZ:



**ESTADO DO CEARÁ
GOVERNO MUNICIPAL DE SÃO GONÇALO DO AMARANTE**

- Garantia de acesso aos serviços básicos essenciais, tais como água, esgoto, energia e moradia digna visando uma vida digna à população do município.

PROGRAMAS:

- Adequação de Esgotamento Sanitário
- Habitação de Interesse Social
- Água para Todos
- Iluminação Pública

EIXO: 3 - Desenvolvimento Econômico e Sustentável

DIRETRIZES

- Realização de obras e serviços de infraestrutura com foco no desenvolvimento sustentável e com redução das desigualdades regionais e sociais do município.
- Priorização na realização de obras nas áreas de saúde, educação assistência social, em localidades carentes desses serviços.
- Priorização da Utilização de Mão de Obra Local.

PROGRAMAS

- Ampliação e Conservação das Vias
- Construção e Preservação de Equipamentos Públicos

ÁREA DE ATUAÇÃO: Planejamento

SECRETARIA: Secretaria do Planejamento, Ciência Tecnologia e Inovação

EIXO 2 : - Governança Democrática e Transparente

DIRETRIZES:

- Participação na formulação, monitoramento e controle das políticas públicas.
- Planejamento e gestão estratégica, monitoramento e avaliação das ações.



**GOVERNO DE
SÃO GONÇALO
DO AMARANTE**



**ESTADO DO CEARÁ
GOVERNO MUNICIPAL DE SÃO GONÇALO DO AMARANTE**

- **Transparência na aplicação e controle dos recursos públicos**

PROGRAMAS:

- **Coordenação do Planejamento Municipal**

ÁREA DE ATUAÇÃO: Ciência Tecnologia e Inovação

SECRETARIA: Secretaria do Planejamento, Ciência Tecnologia e Inovação

EIXO: 3 - Desenvolvimento Econômico Sustentável

DIRETRIZES

- **Desenvolvimento econômico com inclusão e comprometimento social e ambiental.**
- **Fomento à capacitação profissional voltada às potencialidades e aptidões regionais.**
- **Promoção e desenvolvimento da ciência, tecnologia e inovação no âmbito das políticas públicas.**
- **Fomento à inclusão digital por meio de novas tecnologias**

PROGRAMAS

- **Gestão Estratégica de Tecnologia Informação e Comunicação**
- **Cidade da Inovação e da Sustentabilidade**

ÁREA DE ATUAÇÃO: Gestão Fiscal e Cidadã

SECRETARIA: Secretaria das Finanças

Eixo: 1 - Desenvolvimento Humano e Cidadania

DIRETRIZES:

- **Atendimento de qualidade ao público externo com foco nos contribuintes**



**ESTADO DO CEARÁ
GOVERNO MUNICIPAL DE SÃO GONÇALO DO AMARANTE**

- Promoção de ações voltadas para o desenvolvimento humano, valorização e capacitação dos servidores da Secretaria de Finanças.
- Promoção da educação fiscal no município.

PROGRAMAS

- Capacitação e Valorização do Servidor Público Municipal.
- Educação Fiscal.

EIXO 2: - Governança Democrática e Transparente

DIRETRIZES:

- Transparência e Publicidade do desempenho e a aplicação dos recursos financeiros do município.

PROGRAMAS:

- Gerenciamento Financeiro
- **EIXO: 3 - Desenvolvimento Econômico Sustentável**

DIRETRIZES:

- Estabelecimento de políticas socioeconômicas e tributárias com foco no desenvolvimento sustentável
- Promoção de medidas de atualização de informações e modernização da arrecadação municipal.
- Promoção de medidas para redução da sonegação fiscal.

PROGRAMAS:

- Gerenciamento Tributário
- Política Tributária e Econômica Sustentável.



**GOVERNO DE
SÃO GONÇALO
DO AMARANTE**



**ESTADO DO CEARÁ
GOVERNO MUNICIPAL DE SÃO GONÇALO DO AMARANTE**

ÁREA DE ATUAÇÃO: Administração Pública Municipal

SECRETARIA: Secretaria da Administração

EIXO 2: - Governança Democrática e Transparente

DIRETRIZES:

- Valorização do servidor público
- Administração pública mais ágil e eficiente
- Racionalização e controle da qualidade dos gastos.

PROGRAMAS:

- Capacitação de Recursos Humanos
- Promoção e Execução da Política Administrativa
- Modernização de TI para a Administração Pública

ÁREA DE ATUAÇÃO: Governo

SECRETARIA: Secretaria do Governo

EIXO: 2 - Governança Democrática e Transparente

DIRETRIZES:

- Universalização da informação
- Transparência
- Diálogo e Participação
- Articulação, Cooperação e aperfeiçoamento das Relações entre o Governo Municipal e os outros níveis de Governo e os outros Poderes.
- Garantir o Funcionamento das atividades da Procuradoria Geral do Município, no Intuito da Defesa dos Interesses de São Gonçalo do Amarante.



**GOVERNO DE
SÃO GONÇALO
DO AMARANTE**



**ESTADO DO CEARÁ
GOVERNO MUNICIPAL DE SÃO GONÇALO DO AMARANTE**

PROGRAMAS:

- Governo Mais Perto de Você
- Contas Abertas a Olhos Vistos

ÁREA DE ATUAÇÃO: Defesa Patrimonial e Cidadania

SECRETARIA: Secretaria da Defesa Patrimonial e Cidadania

EIXO: 1 - Desenvolvimento Humano e Cidadania

DIRETRIZES

- Defesa e Valorização dos Bens e Equipamentos Públicos do Município
- Regulação Eficiente do Trânsito Municipal
- Modernização dos Meios de Monitoramento da Guarda Municipal
- Capacitação e Valorização dos Agentes de Trânsito.

PROGRAMAS

- Defesa dos Bens e Equipamentos Públicos
- Regulação do Trânsito do Município
- Segurança Cidadã

ÁREA DE ATUAÇÃO: GESTÃO REGIONAL DO PECÉM

SECRETARIA: Secretaria Regional do Pecém

EIXO: 1 - Desenvolvimento Humano e Cidadania

DIRETRIZES:

- Viabilização do acesso à população aos serviços de água, esgoto, moradia, lazer, entre outros, com a finalidade de proporcionar melhoria de vida da comunidade do Pecém.



**GOVERNO DE
SÃO GONÇALO
DO AMARANTE**



**ESTADO DO CEARÁ
GOVERNO MUNICIPAL DE SÃO GONÇALO DO AMARANTE**

- Realização de obras e serviços de infraestrutura com foco no desenvolvimento sustentável e com redução das desigualdades regional e sociais do Pecém.

PROGRAMA:

- Desenvolvimento Integrado do Pecém

ÁREA DE ATUAÇÃO: PREVIDÊNCIA SOCIAL MUNICIPAL

Órgão: Fundo Municipal de Previdência Social

EIXO: 1 - Desenvolvimento Humano e Cidadania

DIRETRIZES:

- Garantia do pleno atendimento e benefícios aos servidores, aposentados e pensionistas do município.

PROGRAMA:

- Gestão do Fundo Municipal de Previdência Social

ÁREA DE ATUAÇÃO: LEGISLATIVO

ÓRGÃO LEGISLATIVO: Câmara Municipal de São Gonçalo do Amarante

Eixo: 2 - Governança Democrática e Transparente

DIRETRIZ:

- Garantir o funcionamento das atividades legislativas do município, visando ao cumprimento da autonomia administrativo-financeira do Poder Legislativo.

PROGRAMAS:

- Desenvolvimento e Modernização Legislativa



**GOVERNO DE
SÃO GONÇALO
DO AMARANTE**



**ESTADO DO CEARÁ
GOVERNO MUNICIPAL DE SÃO GONÇALO DO AMARANTE**

**ANEXO I
SECRETARIA, PRINCIPAIS PROGRAMAS E PRODUTOS**





**GOVERNO DE
SÃO GONÇALO
DO AMARANTE**



**ESTADO DO CEARÁ
GOVERNO MUNICIPAL DE SÃO GONÇALO DO AMARANTE**

**ANEXO I
SECRETARIA, PRINCIPAIS PROGRAMAS E PRODUTOS**

SECRETARIA: SECRETARIA DO GOVERNO

PROGRAMA	PRODUTOS
Governo Mais Perto de Você	Reunião Mensal Realizada Comunidade Beneficiada Serviço Básico Executado Comunidade Beneficiada Visita local Realizada Comunidade Beneficiada
Contas Abertas a Olhos Vistos	Documentário Produzido Informativo Distribuído Divulgação das Ações de Governo realizada (100%) Destaques da Gestão Divulgados Informações Legais Informadas

ÓRGÃO: FUNDO MUNICIPAL DE PREVIDÊNCIA SOCIAL

PROGRAMA	PRODUTOS
Gestão do Fundo Municipal de Previdência Social	Benefício Previdenciário Concedido Aposentadoria Concedida Pensão Concedida Contribuição Recuperada Gestão Administrativa e Previdenciária Informatizada Recadastramento Anual Realizado Autarquia do IPM Criada Servidor Envolvido Evento Realizado

SECRETARIA: SECRETARIA DA ADMINISTRAÇÃO

PROGRAMA	PRODUTOS
Capacitação de Recursos Humanos	Servidor Capacitado
Promoção e Execução da Política Administrativa	Política Administrativa Executada
Modernização de TI para a Administração Pública	Órgão Modernizado



SECRETARIA: SECRETARIA DAS FINANÇAS

PROGRAMA	PRODUTOS
Capacitação e Valorização do Servidor Público Municipal	Servidor Capacitado Plano de Cargos e Carreiras Implantado
Educação Fiscal	Pessoa Capacitada Evento de Capacitação Realizado Projeto Implantado Concurso de Redação Realizado
Gerenciamento Financeiro	Acompanhamento Financeiro Realizado
Gerenciamento Tributário	Sistema de Intercâmbio de Informações implantado Sistema de Recuperação de Crédito Implantado Empresa Monitorada e Fiscalizada
Política Tributária e Econômica Sustentável	Evento Realizado Código Tributário Municipal Reformulado e Atualizado Nota Fiscal Eletrônica Implantada Planta Imobiliária Elaborada Aplicativo de Gestão Tributária Adquirido e implantado Estudo econômico Elaborado Medida Fiscal Implantada

SECRETARIA: SECRETARIA DO PLANEJAMENTO, CIÊNCIA, TECNOLOGIA E INOVAÇÃO

PROGRAMA	PRODUTOS
Coordenação do Planejamento Municipal	PPA Revisado PPA Avaliado LDOs Elaborados LOAs Elaboradas Sistema Implantado Planos Realizados Indicadores Definidos Avaliação e Monitoramento Realizados Programa e Projeto Monitorados Assessoramento Realizado Estudo e Pesquisa Realizados Publicação Realizada Relatório e Livro Publicados Eventos Realizados Portal Eletrônico Implantado Evento Realizado
Gestão Estratégica de Tecnologia	Servidor Capacitado



**GOVERNO DE
SÃO GONÇALO
DO AMARANTE**



**ESTADO DO CEARÁ
GOVERNO MUNICIPAL DE SÃO GONÇALO DO AMARANTE**

Informação e Comunicação	Plano Elaborado Plano Revisado Plano Divulgado Parque Atualizado Parque Mantido Solução Corporativa Implantada Processo e Sistema Renovados Datacenter Implantado Ambiente Corporativo Atualizado Padrão Elaborado e/ou Atualizado Serviço de Comunicação em TIC Modernizado Kit de Equipamentos Mantido
Cidade da Inovação e da Sustentabilidade	Ponto de Acesso Governamental (PAG) Implantado Ponto de Acesso Público (PAP) Implantado Serviço Disponibilizado Ponto de Acesso à Cultura Digital (PAC Digital) Implantado Evento Realizado Centro Científico-Cultural Implantado Desafio Científico Realizado Pessoa Qualificada Plano Desenvolvido Plano Revisado Parque/Polo Implantado Edital Elaborado e Realizado Pesquisa Realizada Evento Realizado Projeto Desenvolvido Consultoria Contratada Material Elaborado Conferência Promovida Conselho Implantado Fundo Municipal Implantado Consultoria Contratada Projeto Elaborado Projeto Implantado



**GOVERNO DE
SÃO GONÇALO
DO AMARANTE**



**ESTADO DO CEARÁ
GOVERNO MUNICIPAL DE SÃO GONÇALO DO AMARANTE**

SECRETARIA: SECRETARIA DA EDUCAÇÃO

PROGRAMA	PRODUTOS
Desempenho Educacional	Professor Avaliado Professor Gratificado
Tempo de Aprender	Currículo Escolar Implementado Aluno Beneficiado Jovem Alfabetizado Adulto Alfabetizado
Alfabetização no Tempo Certo	Aluno Alfabetizado Aluno Beneficiado Vaga Ofertada Aluno beneficiado Currículo reformulado
Educação Inclusiva	Criança Atendida Equipe Multiprofissional Formada Sala Multifuncional Ampliada
Reestruturação da Rede Física das Escolas	Escola Reformada Escola Construída Acesso Implementado Prédio Construído Prédio Reformado Prédio Adquirido
Qualidade Social da Educação	Escola Equipada CEDI Equipado Transporte Escolar Adquirido Aluno Beneficiado Veículo Adquirido Aluno Beneficiado Laboratório de Informática Mantido Laboratório de Informática Estruturado Escola Mantida Escola Equipada
Desenvolvimento de Programas e Projetos	Parceria Realizada Projeto Intersetorial Elaborado Projeto Implementado Conselho Escolar Apoiado Capacitação Realizada Grêmios Estudantis Apoiados



GOVERNO DE
**SÃO GONÇALO
DO AMARANTE**

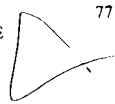


ESTADO DO CEARÁ

GOVERNO MUNICIPAL DE SÃO GONÇALO DO AMARANTE

SECRETARIA: SECRETARIA DA SAÚDE

PROGRAMA	PRODUTOS
Saúde para Todos	Unidade Básica de Saúde (UBS) Reformada/Construída/Ampliada Ponto de Apoio Reformado/construído. Hospital Geral Luiza Alcântara e Silva (HGLAS) Ampliado Laboratório Municipal de Análises Clínicas Ampliado Clínica Municipal de Fisioterapia Construída Centro de Parto Normal (CPN) Intra-Hospitalar Construído Construção do Centro de Apoio Psicossocial (CAPS II) Construído Sede da Secretaria Municipal de Saúde Construída Centro de Especialidades Médicas e Exames Diagnósticos Construídos Academia da Saúde (Pecém, Croatá e Sede) Construída. Núcleo Municipal de Controle Ambiental de Zoonoses, Endemias e Animais Peçonhentos Construído Estrutura Física Adequada dos Serviços de Saúde e de Apoio à Gestão (SESA Municipal) Nova Equipe da ESF, Saúde Bucal e NASF Implantada PMAQ Expandido e com Metas Alcançadas Projeto Telessaúde Implantado Atendimento em 3º Turno Realizado. Acolhimento com Classificação de Risco Realizado Serviço de Média Complexidade Ampliado (exames laboratoriais, exames especializados, cirurgias eletivas, atendimentos e internações hospitalares) Serviço de Atenção Domiciliar (SAD) com Cobertura de 100% Implantado Centro de Apoio Psicossocial (CAPS II) Implantado Leitos Psiquiátricos Implantados Unidade de Pronto Atendimento (UPA Pecém) Implantada Centro de Parto Normal (CPN) Implantado. Transporte Sanitário Garantido. População Atendida pelo Centro de Especialidades Odontológicas (CEO) Hospital Equipado UBS e Pontos de Apoio Equipados Clínica Municipal de Fisioterapia Equipada





**GOVERNO DE
SÃO GONÇALO
DO AMARANTE**



**ESTADO DO CEARÁ
GOVERNO MUNICIPAL DE SÃO GONÇALO DO AMARANTE**

	<p>Laboratório Municipal Equipado CAPS Equipado Serviços de Saúde Informatizados Equipamento Mantido Serviço de Saúde Mantido Unidade de Saúde Mantida Usuários Empoderados Quanto à Alimentação Saudável, Prática de Exercício Físico, Combate ao Fumo e Prevenção ao Alcoolismo e Outras Drogas Atividade do Programa Saúde na Escola Realizada Atividade do Projeto de Combate à Violência Realizada Atividade de Educação em Saúde Realizada Comissão Municipal de Educação Permanente em Saúde Implantada Concurso Público Realizado Pagamentos de Pessoal e Encargos Sociais Realizados</p>
Gestão em Saúde Democrática e Efetiva	<p>Reunião Mensal com o Conselho Municipal de Saúde (CMS) Realizada Conselho Distrital (vinculado às respectivas UBS) Implantado Setor de Mobilização Social Estruturado Ouvidoria do SUS Estruturada e Implantada Readequação do Organograma da Secretaria Municipal de Saúde Estruturação da SESA Municipal Código Sanitário Municipal Construído Veículo (ambulâncias e carros para as equipes da ESF/NASF/SAD/SESA) Adquirido/Locado</p>

SECRETARIA: SECRETARIA DO DESENVOLVIMENTO ECONÔMICO

PROGRAMA	PRODUTOS
Incentivo, Fomento e Apoio ao Desenvolvimento Econômico	<p>Fábrica Instalada Indústria Instalada Comerciante Apoiado Mercado Reformado Comerciante Local Beneficiado Espaço da Feira Livre Criado Centro Empreendedor Popular Construído Comerciante Apoiado Produtor Apoiado Costureira Apoiada Cooperativa Criada Jovem Qualificado Empresa e Indústria Atendida</p>



**GOVERNO DE
SÃO GONÇALO
DO AMARANTE**



**ESTADO DO CEARÁ
GOVERNO MUNICIPAL DE SÃO GONÇALO DO AMARANTE**

**SECRETARIA: SECRETARIA DO TRABALHO E DESENVOLVIMENTO
SOCIAL**

PROGRAMA	PRODUTOS
Assistência e Inclusão Social	Família Atendida Idosos e Deficientes Beneficiados Adolescentes Assistidos Crianças e Adolescentes Cadastrados Centro Especializado Implantado Família Atendida Unidade Implantada e Mantida Projeto Implantado Família Beneficiada Beneficiário Atendido Centro de Convivência do Idoso Construído CRAS Construído Unidade de Acolhimento Implantada Concurso Realizado Entidade Socioassistencial Beneficiada Plano Implantado Servidor da STDS Capacitado
Fortalecimento dos Conselhos e Canais de Participação Social	Lei Municipal de Criação do Conselho Municipal de Assistência Social Reformulada Conferência Realizada Plano Elaborado e Implantado Conselheiro Capacitado Seminário Realizado
Habitação de Interesse Social	Unidade Habitacional Construída Unidade Habitacional Requalificada Trabalho Técnico Social Realizado Relatório Técnico Elaborado
Trabalho, Emprego e Renda	Trabalhador Mobilizado Pessoas Encaminhadas para Qualificação Profissional Pessoas Encaminhadas para o Mercado de Trabalho Estudo e Pesquisa Realizado Microempreendimento Individual e Coletivo Atendido Microempreendedor Assistido pelo Processo de Incubação Grupo Capacitado Grupo Assistido/Assessorado Centro Municipal de Comercialização da Economia Solidária Construído Pessoa do Projeto de Capacitação Massiva de



**GOVERNO DE
SÃO GONÇALO
DO AMARANTE**



**ESTADO DO CEARÁ
GOVERNO MUNICIPAL DE SÃO GONÇALO DO AMARANTE**

	Família Vulnerabilizada Atendida Levantamento Iconográfico do Artesanato Local Realizado Artesão Capacitado Artesão Mobilizado Plano de Desenvolvimento de Design de Produto Artesanal Realizado Diagnóstico para Identificação e Exploração dos Canais para Comercialização do Artesanato Realizado Centro de Produção e Exposição do Artesanato Construído
Defesa Civil	Defesa Civil Equipada e Estruturada Família Assistida Gestor e Voluntário Capacitados Núcleo Comunitário Implantado Plano Preventivo de Defesa Civil Elaborado Mapeamento de Áreas sob Risco Realizado
Segurança Alimentar e Nutricional	Plano Municipal de Segurança Alimentar e Nutricional Equipamentos de Produção, Abastecimento e Consumo

SECRETARIA: SECRETARIA DA INFRAESTRUTURA

PROGRAMA	PRODUTOS
Adequação de Esgotamento Sanitário	Rede de Esgoto Ampliada Rede de Esgoto Construída
Casa Nova	Habitação Construída Habitação Melhorada
Água para Todos	Domicílio Atendido com Água
Ampliação e Conservação das Vias	Estrada Construída Estrada Ampliada Anel Viário Construído Via Vicinal Mantida
Construção e Preservação de Equipamentos Públicos	Equipamento Público Construído Equipamento Público Reformado Equipamento Público Mantido



PROGRAMA	PRODUTOS
Fortalecimento do Controle Social Incentivo à Agricultura Familiar	Conselheiro Capacitado Acompanhamento Técnico Realizado Produtor Capacitado Curso Realizado Produtor Beneficiado Projeto Produtivo Implantado e Acompanhado Projeto Executado
Desenvolvimento das Atividades de Agropecuária, Pesca e Aquicultura	Evento Realizado Produtor Beneficiado Centro de Comercialização Implantado Horto Municipal Implantado Gestão Ambiental Realizada Diagnóstico Realizado Biblioteca Rural Implantada Sistema de Abastecimento D'água Implantado Esgotamento Sanitário Simplificado Implantado Produtor Capacitado Projeto de Pesca Marinha e Continental Implantado Projeto de Aquicultura Marinha e Continental Implantado Espelho D'água Repovoado Família Beneficiada Estudo Realizado Pesquisa Realizada
Assistência Técnica e Extensão Rural ao Homem do Campo	Evento Realizado Servidor Capacitado Produtor Beneficiado Projeto Implantado Crédito Concedido Produtor Beneficiado Agricultor Beneficiado
Implantação, Conservação e Preservação dos Recursos Hídricos	Sistema Hídrico Implantado Projeto de Energia Limpa Implantado
Implantação e Estruturação de Serviços Urbanos	Matadouro Público Reformado Mercado Público Reformado Mercado Público Construído Mercado Público Mantido Praça Pública Construída Praça Pública Reformada Praça Pública Mantida Prédio Público Construído Parque de Exposição Construído Central de Abastecimento Construída



**GOVERNO DE
SÃO GONÇALO
DO AMARANTE**



**ESTADO DO CEARÁ
GOVERNO MUNICIPAL DE SÃO GONÇALO DO AMARANTE**

SECRETARIA: SECRETARIA DA JUVENTUDE, ESPORTE E CULTURA

PROGRAMA	PRODUTOS
Atleta em 1º Lugar	Evento Realizado Participação em Evento Realizada Evento Apoiado Atleta Apoiado Atividade de Lazer e Recreação Realizada
Esporte é 10	Equipe Esportiva Municipal Apoiada Atividade Esportiva Apoiada Estádio de Futebol construído
Escola Comunidade	Aluno Beneficiado Atividade Esportiva e de Lazer realizada
Esporte é Saúde	Praça de Esporte Equipada Construída
São Gonçalo é Tradição	Lei do Patrimônio Editada Prédio Histórico Tombado Evento Cultural Realizado Festa Tradicional Realizada
São Gonçalo Também é Jovem	Jovem Capacitado Evento Cultural Realizado
Mais Cultura em São Gonçalo.	Centro Cultural Implantado Casa de Cinema Implantada Mini Centro Cultural Implantado
São Gonçalo Incentiva	Secretaria Implantada Plano Municipal de Cultura Elaborado e Implantado Política de Editais Implantada Lei Editada Conselho Municipal de Cultura Implantado

SECRETARIA: SECRETARIA DA DEFESA PATRIMONIAL E CIDADANIA

PROGRAMA	PRODUTOS
Defesa dos Bens e Equipamentos Públicos	Câmara de Vigilância Instalada Equipamento de Vigilância Instalado Prédio da Guarda Municipal Instalado Veículo Adquirido Equipamento de Comunicação de Rádio Adquirido
Regulação do Trânsito do Município	Autarquia Municipal de Trânsito Criada Guarda Municipal Capacitada
Segurança Cidadã	Material de Divulgação Elaborado Eventos realizados



SECRETARIA: SECRETARIA DO TURISMO

PROGRAMA	PRODUTOS
Qualificação Profissional e Empresarial	Mapeamento Realizado Pessoa Capacitada Canal de Comunicação implantado Indicadores Desenvolvidos
Participação e Controle Comunitário em Turismo	Lei Editada Evento Apoiado Evento Realizado Comunitário Participante Fundo Implantado
Criação e Desenvolvimento do Destino Turístico	Equipamento Turístico Construído Divulgação Realizada Produto Turístico Comercializado Evento Turístico Captado Equipamento Turístico Alugado Projeto Turístico-cultural Apoiado Centro de Evento Implantado
Regionalização do Turismo	Avaliação Realizada Empresários Envolvidos

SECRETARIA: SECRETARIA DO MEIO AMBIENTE E URBANISMO

PROGRAMA	PRODUTOS
Educação Ambiental nas Escolas	Professor Municipal Capacitado Jardim Botânico Reativado Programa Promovido
Requalificação Urbana	Praça Construída Praça Reformada Reestruturação Urbanística Realizada Ciclovía Implantada Faixa de Pedestre implantada
Coleta Seletiva	Aterro Sanitário Construído Catador de Lixo Capacitado Galpão de Lixo Construído
Iluminação Pública	População Atendida
Ampliação e Conservação das Vias	Estrada Ampliada



GOVERNO DE
**SÃO GONÇALO
DO AMARANTE**



ESTADO DO CEARÁ

GOVERNO MUNICIPAL DE SÃO GONÇALO DO AMARANTE

SECRETARIA: SECRETARIA REGIONAL DO PECÉM

PROGRAMA	PRODUTOS
Desenvolvimento Integrado do Pecém	Construção e Manutenção de Habitações Acompanhadas Secretaria Regional do Pecém Instalada. Anel Viário Construído Pavimentação Substituída Vias Vicinais Mantidas Equipamentos Públicos Melhorados



**GOVERNO DE
SÃO GONÇALO
DO AMARANTE**

**ESTADO DO CEARÁ
GOVERNO MUNICIPAL DE SÃO GONÇALO DO AMARANTE**



**ANEXO II
SÍNTESE DOS RECURSOS
POR SECRETARIAS E FUNDOS**



ANEXO II
DISTRIBUIÇÃO DOS RECURSOS POR SECRETARIAS E FUNDOS

UNIDADE ORÇAMENTÁRIA	2014	2015-2017	TOTAL
01.01 Câmara Municipal	4.767.739	17.344.152	22.111.891
02.01 Secretaria de Governo	4.720.981	16.051.663	20.772.644
02.02 Fundo Municipal de Previdência Social	1.898.986	5.929.552	7.828.538
03.01 Secretaria da Administração	3.725.000	11.675.000	15.400.000
04.01 Secretaria das Finanças	3.563.000	11.945.376	15.508.376
05.01 Secretaria do Planejamento, Ciência, Tecnologia e Inovação	3.272.970	12.599.166	15.872.136
06.01 Secretaria da Educação - FME	13.573.300	50.552.054	64.125.354
06.02 Fundo Municipal de Educação Básica - FUNDEB	26.926.700	105.970.821	132.897.521
07.01 Fundo Municipal de Saúde	21.671.130	80.281.657	101.952.787
08.01 Secretaria do Desenvolvimento Econômico	4.390.716	15.946.844	20.337.560
09.01 Secretaria do Trabalho e Desenvolvimento Social	4.253.200	17.632.236	21.885.436
09.02 Fundo Municipal de Habitação de Interesse Social	410.000	2.668.013	3.078.013
09.03 Fundo Municipal da Assistência Social	2.366.000	9.008.926	11.374.926
10.01 Secretaria da Infraestrutura	8.990.000	27.059.712	36.049.712
11.01 Secretaria do Desenvolvimento Agrário e Rural	3.302.697	9.604.667	12.907.364
12.01 Secretaria da Juventude, Esporte e Cultura	4.283.192	15.670.000	19.953.192
13.01 Secretaria da Defesa Patrimonial e Cidadania	5.165.000	18.125.000	23.290.000
14.01 Secretaria do Turismo	1.069.350	3.657.500	4.726.850
15.01 Secretaria do Meio Ambiente e Urbanismo	6.485.454	20.400.312	26.885.766
16.01 Secretaria Regional do Pecém	4.545.783	20.119.100	24.664.883
17.01 Reserva	54.000	182.000	236.000
TOTAL	129.435.198	472.423.751	601.858.949

Fonte: Plano Plurianual - PPA 2014-2017



**GOVERNO DE
SÃO GONÇALO
DO AMARANTE**



**ESTADO DO CEARÁ
GOVERNO MUNICIPAL DE SÃO GONÇALO DO AMARANTE**

**ANEXO III
RECURSOS POR ÓRGÃO, EIXO,
PROGRAMA, OBJETIVO E AÇÃO**





**GOVERNO DE
SÃO GONÇALO
DO AMARANTE**



**ESTADO DO CEARÁ
GOVERNO MUNICIPAL DE SÃO GONÇALO DO AMARANTE**



ÓRGÃO: 01 - Câmara Mun. de São Gonçalo do Amarante
UNIDADE ORÇAMENTÁRIA: 01.01 - Câmara Mun. de São Gonçalo do Amarante

Macro objetivo: 01 - Eixo 1:Desenvolvimento Humano e Cidadania

Programa: 0001 - Desenvolvimento e Modernização Legislativa

Garantia do funcionamento das atividades legislativas do Município, visando o cumprimento da autonomia adm. e financeira

Ação: 0001 - Manutenção e funcionamento da Câmara

Região	Quant. 2014	Quant. 2015 a 2017	Quant. total
Município	1	3	4
Quantidade por ano...	1	3	4
Valor por ano.....	3.939.739,00	16.411.152,00	20.350.891,00
Totais.....: Quantidade	4	valor	20.350.891,00

Ação: 0321 - Novas instalações e novos imobilizados

Região	Quant. 2014	Quant. 2015 a 2017	Quant. total
Município	1	3	4
Quantidade por ano...	1	3	4
Valor por ano.....	110.400,00	204.000,00	314.400,00
Totais.....: Quantidade	4	valor	314.400,00

Ação: 0322 - Construção, ampliação e reforma do imóvel de uso da câmara

Região	Quant. 2014	Quant. 2015 a 2017	Quant. total
Município	1	3	4
Quantidade por ano...	1	3	4
Valor por ano.....	552.000,00	333.000,00	885.000,00
Totais.....: Quantidade	4	valor	885.000,00

Ação: 0323 - Implantação e alteração da reforma administrativa e PCCS

Região	Quant. 2014	Quant. 2015 a 2017	Quant. total
Município	1	3	4
Quantidade por ano...	1	3	4
Valor por ano.....	110.400,00	198.000,00	308.400,00
Totais.....: Quantidade	4	valor	308.400,00

ÓRGÃO: 01 - Câmara Mun. de São Gonçalo do Amarante
UNIDADE ORÇAMENTÁRIA: 01.01 - Câmara Mun. de São Gonçalo do Amarante

Ação: 0324 - Qualificação e capacitação de servidores e vereadores

Região	Quant. 2014	Quant. 2015 a 2017	Quant. total
Município	1	3	4
Quantidade por ano...	1	3	4
Valor por ano.....	55.200,00	198.000,00	253.200,00
Totais.....: Quantidade	4	valor 253.200,00	
TOTAL DO PROGRAMA:	Valor 2014	Valor 2015 a 2017	Valor total
	4.767.739,00	17.344.152,00	22.111.891,00
TOTAL DA UNIDADE ORÇAMENTÁRIA:	Valor 2014	Valor 2015 a 2017	Valor total
	4.767.739,00	17.344.152,00	22.111.891,00

ÓRGÃO: 02 - Secretaria do Governo
 UNIDADE ORÇAMENTÁRIA: 02.01 - Secretaria do Governo

Macro objetivo: 02 - Eixo 2:Governança Democrática e Transparente

Programa: 0002 - Gestão e Manutenção

Ação: 0035 - Manutenção e Funcionamento Administrativo- SEGOV

Região	Quant. 2014	Quant. 2015 a 2017	Quant. total
Município	1	3	4
Quantidade por ano...	1	3	4
Valor por ano.....	4.300.000,00	14.371.746,00	18.671.746,00
Totais.....: Quantidade	4	valor 18.671.746,00	

Ação: 0036 - Pagamento de Setenças Judiciais

Região	Quant. 2014	Quant. 2015 a 2017	Quant. total
Município	1	3	4
Quantidade por ano...	1	3	4
Valor por ano.....	117.242,00	391.853,00	509.095,00
Totais.....: Quantidade	4	valor 509.095,00	

TOTAL DO PROGRAMA:	Valor 2014	Valor 2015 a 2017	Valor total
	4.417.242,00	14.763.599,00	19.180.841,00

Macro objetivo: 02 - Eixo 2:Governança Democrática e Transparente

Programa: 0013 - Governo Mais Perto de Você

Ascultar a população em suas necessidades e demandas, objetivando resolver ou minimizar os problemas locais

Ação: 0037 - Realização mensal do "Governo Itinerante" nas comunidades locais

Região	Quant. 2014	Quant. 2015 a 2017	Quant. total
Município	1	3	4
Quantidade por ano...	1	3	4
Valor por ano.....	253.739,00	848.064,00	1.101.803,00
Totais.....: Quantidade	4	valor 1.101.803,00	

ÓRGÃO: 02 - Secretaria do Governo
UNIDADE ORÇAMENTÁRIA: 02.01 - Secretaria do Governo

TOTAL DO PROGRAMA:	Valor 2014	Valor 2015 a 2017	Valor total
	253.739,00	848.064,00	1.101.803,00

Macro objetivo: 02 - Eixo 2:Governança Democrática e Transparente

Programa: 0014 - Contas Abertas a Olhos Vistos

Disponibilizar à população do município informações acerca das ações do governo

Ação: 0041 - Divulgação ampla e periódica das contas e ações em todas as áreas de governo

Região	Quant. 2014	Quant. 2015 a 2017	Quant. total
Município	1	3	4
Quantidade por ano...	1	3	4
Valor por ano.....	50.000,00	440.000,00	490.000,00
Totais.....: Quantidade	4	valor 490.000,00	

TOTAL DO PROGRAMA:	Valor 2014	Valor 2015 a 2017	Valor total
	50.000,00	440.000,00	490.000,00

TOTAL DA UNIDADE ORÇAMENTÁRIA:	Valor 2014	Valor 2015 a 2017	Valor total
	4.720.981,00	16.051.663,00	20.772.644,00

ÓRGÃO: 02 - Secretaria do Governo
 UNIDADE ORÇAMENTÁRIA: 02.02 - Fundo Municipal de Previdência Social

Macro objetivo: 02 - Eixo 2: Governança Democrática e Transparente

Programa: 0059 - Gestão do Fundo Municipal de Previdência Social

Promover a manutenção do Fundo Municipal de Previdência Social com o objetivo de garantir assistência aos servidores públicos aposentados e aos pensionistas.

Ação: 0222 - Pagamento dos benefícios previdenciários do Fundo Municipal de Previdência Social

Região	Quant. 2014	Quant. 2015 a 2017	Quant. total
Município	1	3	4
Quantidade por ano...	1	3	4
Valor por ano.....	1.773.986,00	5.929.552,00	7.703.538,00
Totais.....: Quantidade	4	valor 7.703.538,00	

Ação: 0224 - Manutenção e Funcionamento das Atividades do Fundo

Região	Quant. 2014	Quant. 2015 a 2017	Quant. total
Município	1	0	1
Quantidade por ano...	1	0	1
Valor por ano.....	100.000,00	0,00	100.000,00
Totais.....: Quantidade	1	valor 100.000,00	

Ação: 0226 - Realização anual de recadastramento de servidores inativos e pensionistas

Região	Quant. 2014	Quant. 2015 a 2017	Quant. total
Município	1	0	1
Quantidade por ano...	1	0	1
Valor por ano.....	25.000,00	0,00	25.000,00
Totais.....: Quantidade	1	valor 25.000,00	

TOTAL DO PROGRAMA:	valor 2014	valor 2015 a 2017	valor total
	1.898.986,00	5.929.552,00	7.828.538,00

TOTAL DA UNIDADE ORÇAMENTÁRIA:	valor 2014	valor 2015 a 2017	valor total
	1.898.986,00	5.929.552,00	7.828.538,00

ÓRGÃO: 03 - Secretaria da Administração
UNIDADE ORÇAMENTÁRIA: 03.01 - Secretaria da Administração

Macro objetivo: 02 - Eixo 2:Governança Democrática e Transparente

Programa: 0002 - Gestão e Manutenção

Ação: 0237 - Manutenção e Funcionamento Administrativo - SEAD

Região	Quant. 2014	Quant. 2015 a 2017	Quant. total
Município	1	3	4
Quantidade por ano...	1	3	4
Valor por ano.....	2.000.000,00	9.000.000,00	11.000.000,00
Totais.....: Quantidade	4	valor 11.000.000,00	

Ação: 0309 - Realização de Concurso Público para o Município

Região	Quant. 2014	Quant. 2015 a 2017	Quant. total
Município	1	0	1
Quantidade por ano...	1	0	1
Valor por ano.....	800.000,00	0,00	800.000,00
Totais.....: Quantidade	1	valor 800.000,00	

TOTAL DO PROGRAMA:	Valor 2014	Valor 2015 a 2017	Valor total
	2.800.000,00	9.000.000,00	11.800.000,00

Macro objetivo: 02 - Eixo 2:Governança Democrática e Transparente

Programa: 0062 - Capacitação e Qualificação de Recursos Humanos

Promover de forma integrada a capacitação, a qualificação e o aperfeiçoamento dos servidores públicos municipais com o objetivo de alcançar o melhor desempenho no exercício das ações administrativas

Ação: 0238 - Capacitação de Servidores Públicos do Município

Região	Quant. 2014	Quant. 2015 a 2017	Quant. total
Município	1	3	4
Quantidade por ano...	1	3	4
Valor por ano.....	100.000,00	650.000,00	750.000,00
Totais.....: Quantidade	4	valor 750.000,00	

ÓRGÃO: 03 - Secretaria da Administração
 UNIDADE ORÇAMENTÁRIA: 03.01 - Secretaria da Administração

TOTAL DO PROGRAMA:	Valor 2014 100.000,00	Valor 2015 a 2017 650.000,00	Valor total 750.000,00
--------------------	--------------------------	---------------------------------	---------------------------

Macro objetivo: 02 - Eixo 2:Governança Democrática e Transparente

Programa: 0063 - Promoção e execução da política administrativa

Promover o aperfeiçoamento do sistema através da coordenação, supervisão e controle da política administrativa tendo em vista maximizar a produtividade do serviço público

Ação: 0239 - Elaboração atualização e revisão de normas de procedimentos

Região	Quant. 2014	Quant. 2015 a 2017	Quant. total
Município	1	3	4
Quantidade por ano...	1	3	4
Valor por ano.....	300.000,00	150.000,00	450.000,00

Totais.....: Quantidade 4 valor 450.000,00

TOTAL DO PROGRAMA:	valor 2014 300.000,00	Valor 2015 a 2017 150.000,00	valor total 450.000,00
--------------------	--------------------------	---------------------------------	---------------------------

Macro objetivo: 02 - Eixo 2:Governança Democrática e Transparente

Programa: 0064 - Modernização de TI para a Administração pública

Prover e gerenciar os recursos de tecnologia da informação, buscando as suas integrações e compatibilizações com novas soluções, objetivando a otimização dos métodos de processos aplicáveis ao ambiente da Secretaria da Administração do município de São Gonçalo do Amarante

Ação: 0240 - Aquisição de tecnologia da informação. Implantação e instalação de dispositivos digitais modernos e ágeis em pontos estratégicos das unidades da Prefeitura Municipal

Região	Quant. 2014	Quant. 2015 a 2017	Quant. total
Município	1	3	4
Quantidade por ano...	1	3	4
Valor por ano.....	525.000,00	1.875.000,00	2.400.000,00

Totais.....: Quantidade 4 valor 2.400.000,00

TOTAL DO PROGRAMA:	Valor 2014 525.000,00	Valor 2015 a 2017 1.875.000,00	Valor total 2.400.000,00
--------------------	--------------------------	-----------------------------------	-----------------------------

ÓRGÃO: 03 - Secretaria da Administração
UNIDADE ORÇAMENTÁRIA: 03.01 - Secretaria da Administração

TOTAL DA UNIDADE ORÇAMENTÁRIA:	Valor 2014	Valor 2015 a 2017	Valor total
	3.725.000,00	11.675.000,00	15.400.000,00



ÓRGÃO: 04 - Secretaria das Finanças
UNIDADE ORÇAMENTÁRIA: 04.01 - Secretaria das Finanças

Macro objetivo: 01 - Eixo 1:Desenvolvimento Humano e Cidadania

Programa: 0051 - Capacitação e Valorização do Servidor Público Municipal

Visa qualificar e capacitar os servidores municipais a lidar com os novos cenários

Ação: 0189 - Realização de Eventos de Capacitação de Aperfeiçoamento dos servidores da Secretaria de Finanças

Região	Quant. 2014	Quant. 2015 a 2017	Quant. total
Município	1	3	4
Quantidade por ano...	1	3	4
Valor por ano.....	18.000,00	60.160,00	78.160,00
Totais.....: Quantidade	4	valor	78.160,00

Ação: 0190 - Desenvolvimento do Plano de Cargos e carreiras da Secretaria de Finanças

Região	Quant. 2014	Quant. 2015 a 2017	Quant. total
Município	1	0	1
Quantidade por ano...	1	0	1
Valor por ano.....	60.000,00	0,00	60.000,00
Totais.....: Quantidade	1	valor	60.000,00

TOTAL DO PROGRAMA:	Valor 2014	Valor 2015 a 2017	Valor total
	78.000,00	60.160,00	138.160,00

Macro objetivo: 01 - Eixo 1:Desenvolvimento Humano e Cidadania

Programa: 0052 - Educação Fiscal

Mudança na cultura secular que torna muitos cidadãos complacentes com a sonegação e a corrupção


Ação: 0192 - Realização de Eventos e Capacitação em Educação Fiscal e cidadania

região	Quant. 2014	Quant. 2015 a 2017	Quant. total
Município	1	3	4
Quantidade por ano...	1	3	4
Valor por ano.....	20.000,00	40.000,00	60.000,00
Totais.....: Quantidade	4	valor	60.000,00

ÓRGÃO: 04 - Secretaria das Finanças
UNIDADE ORÇAMENTÁRIA: 04.01 - Secretaria das Finanças

Ação: 0193 - Implantação do projeto "Agentes jovens de Cidadania Fiscal"

Região	Quant. 2014	Quant. 2015 a 2017	Quant. total
Município	1	3	4
Quantidade por ano...	1	3	4
Valor por ano.....	20.000,00	40.000,00	60.000,00
Totais.....: Quantidade	4	valor 60.000,00	
TOTAL DO PROGRAMA:	Valor 2014 40.000,00	Valor 2015 a 2017 80.000,00	Valor total 120.000,00
TOTAL DA UNIDADE ORÇAMENTÁRIA:	Valor 2014 118.000,00	Valor 2015 a 2017 140.160,00	Valor total 258.160,00



ÓRGÃO: 04 - Secretaria das Finanças
UNIDADE ORÇAMENTÁRIA: 04.01 - Secretaria das Finanças

Macro objetivo: 02 - Eixo 2:Governança Democrática e Transparente

Programa: 0002 - Gestão e Manutenção

Ação: 0186 - Manutenção e Funcionamento Administrativo - SEFIN

Região	Quant. 2014	Quant. 2015 a 2017	Quant. total
Município	1	3	4
Quantidade por ano...	1	3	4
Valor por ano.....	1.330.000,00	4.445.216,00	5.775.216,00
Totais.....: Quantidade	4	valor 5.775.216,00	

Ação: 0187 - Ampliação e reestruturação de espaço físico da Secretaria das Finanças

Região	Quant. 2014	Quant. 2015 a 2017	Quant. total
Município	1	3	4
Quantidade por ano...	1	3	4
Valor por ano.....	200.000,00	150.000,00	350.000,00
Totais.....: Quantidade	4	valor 350.000,00	

Ação: 0191 - Aquisição de Equipamentos e periféricos de última geração

Região	Quant. 2014	Quant. 2015 a 2017	Quant. total
Município	1	3	4
Quantidade por ano...	1	3	4
Valor por ano.....	100.000,00	120.000,00	220.000,00
Totais.....: Quantidade	4	valor 220.000,00	

TOTAL DO PROGRAMA:	Valor 2014 1.630.000,00	Valor 2015 a 2017 4.715.216,00	Valor total 6.345.216,00
--------------------	----------------------------	-----------------------------------	-----------------------------

Macro objetivo: 02 - Eixo 2:Governança Democrática e Transparente

Programa: 0053 - Gerenciamento Financeiro

Atender às exigências estabelecidas pela LRF e otimizar o gerenciamento dos recursos financeiros do município

ÓRGÃO: 04 - Secretaria das Finanças
UNIDADE ORÇAMENTÁRIA: 04.01 - Secretaria das Finanças

Ação: 0196 - Gerenciamento da Dívida Interna

Região	Quant. 2014	Quant. 2015 a 2017	Quant. total
Município	1	3	4
Quantidade por ano...	1	3	4
Valor por ano.....	1.100.000,00	6.700.000,00	7.800.000,00
Totais.....: Quantidade	4	valor	7.800.000,00

Ação: 0198 - Gerenciamento da Dívida Ativa

Região	Quant. 2014	Quant. 2015 a 2017	Quant. total
Município	1	3	4
Quantidade por ano...	1	3	4
Valor por ano.....	20.000,00	60.000,00	80.000,00
Totais.....: Quantidade	4	valor	80.000,00

TOTAL DO PROGRAMA:	Valor 2014	Valor 2015 a 2017	Valor total
	1.120.000,00	6.760.000,00	7.880.000,00

TOTAL DA UNIDADE ORÇAMENTÁRIA:	Valor 2014	Valor 2015 a 2017	Valor total
	2.750.000,00	11.475.216,00	14.225.216,00

ORÇAO: 04 - Secretaria das Finanças
UNIDADE ORÇAMENTÁRIA: 04.01 - Secretaria das Finanças

Macro objetivo: 03 - Eixo 3:Desenvolvimento Econômico e sustentável

Programa: 0054 - Gerenciamento Tributário

Estabelecer políticas de controle e fiscalização continua a fim de reduzir a sonegação fiscal no município

Ação: 0200 - Realização de parcerias com Órgão e Entidades Públicas para troca de informações Economico-Fiscais

Região	Quant. 2014	Quant. 2015 a 2017	Quant. total
Município	1	3	4
Quantidade por ano...	1	3	4
Valor por ano.....	20.000,00	60.000,00	80.000,00
Totais.....: Quantidade	4	valor	80.000,00

Ação: 0201 - Implantação de ações de recuperação de créditos Tributários

Região	Quant. 2014	Quant. 2015 a 2017	Quant. total
Município	1	3	4
Quantidade por ano...	1	3	4
Valor por ano.....	10.000,00	30.000,00	40.000,00
Totais.....: Quantidade	4	valor	40.000,00

Ação: 0202 - Monitoramento e fiscalização das Empresas Contribuintes do ISSQN

Região	Quant. 2014	Quant. 2015 a 2017	Quant. total
Município	1	3	4
Quantidade por ano...	1	3	4
Valor por ano.....	5.000,00	15.000,00	20.000,00
Totais.....: Quantidade	4	valor	20.000,00

Ação: 0203 - Aquisição, implantação e desenvolvimento de sistemas de gestão tributária

Região	Quant. 2014	Quant. 2015 a 2017	Quant. total
Município	1	3	4
Quantidade por ano...	1	3	4
Valor por ano.....	15.000,00	45.000,00	60.000,00

ÓRGÃO: 04 - Secretaria das Finanças
 UNIDADE ORÇAMENTÁRIA: 04.01 - Secretaria das Finanças

Totais.....: Quantidade 4 valor 60.000,00

TOTAL DO PROGRAMA:	Valor 2014	Valor 2015 a 2017	Valor total
	50.000,00	150.000,00	200.000,00

Macro objetivo: 03 - Eixo 3:Desenvolvimento Econômico e sustentável

Programa: 0055 - Política Tributária e Econômica Sustentável

Contribuir para o desenvolvimento equitativo regional

Ação: 0204 - Realização de eventos para o terceiro setor

Região	Quant. 2014	Quant. 2015 a 2017	Quant. total
Município	1	3	4
Quantidade por ano...	1	3	4
Valor por ano.....	5.000,00	15.000,00	20.000,00
Totais.....: Quantidade	4	valor	20.000,00

Ação: 0205 - Reformulação e atualização do código tributário municipal

Região	Quant. 2014	Quant. 2015 a 2017	Quant. total
Município	1	3	4
Quantidade por ano...	1	3	4
Valor por ano.....	30.000,00	18.000,00	48.000,00
Totais.....: Quantidade	4	valor	48.000,00

Ação: 0206 - Implantação da nota fiscal eletrônica de serviços

Região	Quant. 2014	Quant. 2015 a 2017	Quant. total
Município	1	3	4
Quantidade por ano...	1	3	4
Valor por ano.....	10.000,00	42.000,00	52.000,00
Totais.....: Quantidade	4	valor	52.000,00

Ação: 0207 - Elaboração da planta imobiliária utilizando a tecnologia do Georreferenciamento

Região	Quant. 2014	Quant. 2015 a 2017	Quant. total
Município	1	3	4

ÓRGÃO: 04 - Secretaria das Finanças
UNIDADE ORÇAMENTÁRIA: 04.01 - Secretaria das Finanças

Quantidade por ano...	1		3	4
Valor por ano.....	600.000,00		105.000,00	705.000,00
Totais.....: Quantidade	4	valor	705.000,00	
TOTAL DO PROGRAMA:	Valor 2014		Valor 2015 a 2017	Valor total
	645.000,00		180.000,00	825.000,00
TOTAL DA UNIDADE ORÇAMENTÁRIA:	Valor 2014		Valor 2015 a 2017	Valor total
	695.000,00		330.000,00	1.025.000,00

ORÇÃO: 05 - Sec Planej,Ciência,Tecnologia e Inovação
 UNIDADE ORÇAMENTÁRIA: 05.01 - Sec Planej,Ciência,Tecnologia e Inovação

Macro objetivo: 02 - Eixo 2:Governança Democrática e Transparente

Programa: 0002 - Gestão e Manutenção

Ação: 0123 - Manutenção e Funcionamento Administrativo - SEPLATEC

Região	Quant. 2014	Quant. 2015 a 2017	Quant. total
Município	1	3	4
Quantidade por ano...	1	3	4
Valor por ano.....	1.090.970,00	4.349.166,00	5.440.136,00
Totais.....: Quantidade	4	valor 5.440.136,00	
TOTAL DO PROGRAMA:	Valor 2014	Valor 2015 a 2017	Valor total
	1.090.970,00	4.349.166,00	5.440.136,00

Macro objetivo: 02 - Eixo 2:Governança Democrática e Transparente

Programa: 0039 - Coordenação do Planejamento Municipal

Dotar a gestão municipal de instrumentos de planejamento que assegurem o processo de planejamento, execução do programa e ações

Ação: 0124 - Implantação e coordenação do sistema de planejamento municipal

Região	Quant. 2014	Quant. 2015 a 2017	Quant. total
Município	1	3	4
Quantidade por ano...	1	3	4
Valor por ano.....	60.000,00	235.000,00	295.000,00
Totais.....: Quantidade	4	valor 295.000,00	

Ação: 0125 - Monitoramento e avaliação dos resultados e indicadores das ações estratégicas de Governo Municipal

Região	Quant. 2014	Quant. 2015 a 2017	Quant. total
Município	1	3	4
Quantidade por ano...	1	3	4
Valor por ano.....	75.000,00	225.000,00	300.000,00
Totais.....: Quantidade	4	valor 300.000,00	

ÓRGÃO: 05 - Sec Planej,Ciência,Tecnologia e Inovação
 UNIDADE ORÇAMENTÁRIA: 05.01 - Sec Planej,ciência,Tecnologia e Inovação

Ação: 0126 - Assessoramento às secretarias municipais no monitoramento e gerenciamento de programas e projetos estratégicos

Região	Quant. 2014	Quant. 2015 a 2017	Quant. total
Município	1	3	4
Quantidade por ano...	1	3	4
Valor por ano.....	15.000,00	72.000,00	87.000,00
Totais.....: Quantidade 4 valor 87.000,00			

Ação: 0127 - Realização de pesquisas, estudos, coleta e tratamento das informações para formulação e avaliação de políticas públicas e disponibilização dos resultados para a sociedade

Região	Quant. 2014	Quant. 2015 a 2017	Quant. total
Município	1	3	4
Quantidade por ano...	1	3	4
Valor por ano.....	60.000,00	210.000,00	270.000,00
Totais.....: Quantidade 4 valor 270.000,00			

Ação: 0128 - Realização de eventos para a divulgação e disponibilização dos resultados das ações governamentais

Região	Quant. 2014	Quant. 2015 a 2017	Quant. total
Município	1	3	4
Quantidade por ano...	1	3	4
Valor por ano.....	20.000,00	60.000,00	80.000,00
Totais.....: Quantidade 4 valor 80.000,00			

Ação: 0129 - Definição e implantação do processo do Orçamento Participativo e de outros instrumentos de participação

Região	Quant. 2014	Quant. 2015 a 2017	Quant. total
Município	1	3	4
Quantidade por ano...	1	3	4
Valor por ano.....	100.000,00	360.000,00	460.000,00
Totais.....: Quantidade 4 valor 460.000,00			

TOTAL DO PROGRAMA:	Valor 2014	Valor 2015 a 2017	Valor total
	330.000,00	1.162.000,00	1.492.000,00

ÓRGÃO: 05 - Sec Planej,Ciência,Tecnologia e Inovação
UNIDADE ORÇAMENTÁRIA: 05.01 - Sec Planej,Ciência,Tecnologia e Inovação

TOTAL DA UNIDADE ORÇAMENTÁRIA:	Valor 2014	Valor 2015 a 2017	Valor total
	1.420.970,00	5.511.166,00	6.932.136,00



ORGÃO: 05 - Sec Planej,Ciência,Tecnologia e Inovação
UNIDADE ORÇAMENTÁRIA: 05.01 - Sec Planej,Ciência,Tecnologia e Inovação

Macro objetivo: 03 - Eixo 3:Desenvolvimento Econômico e sustentável

Programa: 0040 - Cidade da Inovação e da Sustentabilidade

Articular e promover a Ciência, Tecnologia e Inovação, no âmbito das políticas públicas municipais, estimulando o empreendedorismo

Ação: 0130 - Implantação da cidade digital e disponibilização de serviços público de TIC

Região	Quant. 2014	Quant. 2015 a 2017	Quant. total
Município	1	3	4
Quantidade por ano...	1	3	4
Valor por ano.....	200.000,00	840.000,00	1.040.000,00
Totais.....: Quantidade	4	valor 1.040.000,00	

Ação: 0131 - Criação, implantação e manutenção da Rede de Inovação, Empreendedorismo e Cultura Digital

Região	Quant. 2014	Quant. 2015 a 2017	Quant. total
Município	1	3	4
Quantidade por ano...	1	3	4
Valor por ano.....	170.000,00	1.080.000,00	1.250.000,00
Totais.....: Quantidade	4	valor 1.250.000,00	

Ação: 0132 - Promoção da popularização da ciência, tecnologia e inovação e a melhoria da educação científica

Região	Quant. 2014	Quant. 2015 a 2017	Quant. total
Município	1	3	4
Quantidade por ano...	1	3	4
Valor por ano.....	150.000,00	570.000,00	720.000,00
Totais.....: Quantidade	4	valor 720.000,00	

Ação: 0133 - Realização de capacitação profissional em tecnológica para jovens e adultos

Região	Quant. 2014	Quant. 2015 a 2017	Quant. total
Município	1	3	4
Quantidade por ano...	1	3	4
Valor por ano.....	200.000,00	800.000,00	1.000.000,00

ORGÃO: 05 - Sec Planej,Ciência,Tecnologia e Inovação
UNIDADE ORÇAMENTÁRIA: 05.01 - Sec Planej,Ciência,Tecnologia e Inovação

Totais.....: Quantidade 4 valor 1.000.000,00

Ação: 0134 - Criação de parques, polos e incubadoras em São Gonçalo do Amarante

Região	Quant. 2014	Quant. 2015 a 2017	Quant. total
Município	1	3	4
Quantidade por ano...	1	3	4
Valor por ano.....	100.000,00	450.000,00	550.000,00
Totais.....: Quantidade	4	valor	550.000,00

Ação: 0135 - Elaboração de editais e chamadas públicas para a realização de pesquisa aplicada à inovação no campo das políticas públicas

Região	Quant. 2014	Quant. 2015 a 2017	Quant. total
Município	1	3	4
Quantidade por ano...	1	3	4
Valor por ano.....	140.000,00	450.000,00	590.000,00
Totais.....: Quantidade	4	valor	590.000,00

Ação: 0136 - Implementação de Tecnologias Sociais para uma Cidade Inovadora

Região	Quant. 2014	Quant. 2015 a 2017	Quant. total
Município	1	3	4
Quantidade por ano...	1	3	4
Valor por ano.....	140.000,00	520.000,00	660.000,00
Totais.....: Quantidade	4	valor	660.000,00

Ação: 0137 - Institucionalização e criação dos conselhos e do fundo municipal para a ciência, Tecnologia e Inovação

Região	Quant. 2014	Quant. 2015 a 2017	Quant. total
Município	1	3	4
Quantidade por ano...	1	3	4
Valor por ano.....	50.000,00	180.000,00	230.000,00
Totais.....: Quantidade	4	valor	230.000,00

Ação: 0138 - Criação da matriz energética limpa e sustentável

ÓRGÃO: 05 - Sec Planej,Ciência,Tecnologia e Inovação
 UNIDADE ORÇAMENTARIA: 05.01 - Sec Planej,Ciência,Tecnologia e Inovação

Região	Quant. 2014	Quant. 2015 a 2017	Quant. total
Município	1	3	4
Quantidade por ano...	1	3	4
Valor por ano.....	50.000,00	290.000,00	340.000,00
Totais.....: Quantidade	4	valor 340.000,00	

TOTAL DO PROGRAMA:	Valor 2014	Valor 2015 a 2017	Valor total
	1.200.000,00	5.170.000,00	6.370.000,00

Macro objetivo: 03 - Eixo 3:Desenvolvimento Econômico e Sustentável

Programa: 0041 - gestão Estratégica de Tecnologia Informação e Comunicação

Democratizar o acesso a internet, modernizar o parque tecnológico e os processos organizacionais

Ação: 0139 - capacitação dos servidores públicos municipais em TIC

Região	Quant. 2014	Quant. 2015 a 2017	Quant. total
Município	1	3	4
Quantidade por ano...	1	3	4
Valor por ano.....	70.000,00	290.000,00	360.000,00
Totais.....: Quantidade	4	valor 360.000,00	

Ação: 0140 - Elaboração do Plano Diretor de Inovação e Tecnologia da Informação e Comunicação

Região	Quant. 2014	Quant. 2015 a 2017	Quant. total
Município	1	3	4
Quantidade por ano...	1	3	4
Valor por ano.....	60.000,00	80.000,00	140.000,00
Totais.....: Quantidade	4	valor 140.000,00	

Ação: 0141 - Atualização e manutenção do Parque Tecnológico da administração pública municipal

Região	Quant. 2014	Quant. 2015 a 2017	Quant. total
Município	1	3	4
Quantidade por ano...	1	3	4
Valor por ano.....	150.000,00	300.000,00	450.000,00

ÓRGÃO: 05 - Sec Planej, Ciência, Tecnologia e Inovação
 UNIDADE ORÇAMENTÁRIA: 05.01 - Sec Planej, Ciência, Tecnologia e Inovação

Totais.....: Quantidade 4 valor 450.000,00

Ação: 0142 - Modernização das soluções, processos e sistemas de e-Gov

Região	Quant. 2014	Quant. 2015 a 2017	Quant. total
Município	1	3	4
Quantidade por ano...	1	3	4
Valor por ano.....	100.000,00	420.000,00	520.000,00
Totais.....: Quantidade	4	valor	520.000,00

Ação: 0143 - Criação e manutenção do Ambiente Corporativo de Processo de Dados

Região	Quant. 2014	Quant. 2015 a 2017	Quant. total
Município	1	3	4
Quantidade por ano...	1	3	4
Valor por ano.....	150.000,00	432.000,00	582.000,00
Totais.....: Quantidade	4	valor	582.000,00

Ação: 0144 - Centralização e padronização das aquisições de TIC pelos órgãos

Região	Quant. 2014	Quant. 2015 a 2017	Quant. total
Município	1	3	4
Quantidade por ano...	1	3	4
Valor por ano.....	22.000,00	72.000,00	94.000,00
Totais.....: Quantidade	4	valor	94.000,00

Ação: 0145 - Modernização do Sistema de Comunicação de Voz e Internet Corporativos


Região	Quant. 2014	Quant. 2015 a 2017	Quant. total
Município	1	3	4
Quantidade por ano...	1	3	4
Valor por ano.....	68.000,00	216.000,00	284.000,00
Totais.....: Quantidade	4	valor	284.000,00

Ação: 0146 - Disponibilização de Reserva Técnica de Equipamento de TIC

Região	Quant. 2014	Quant. 2015 a 2017	Quant. total
Município	1		4

ÓRGÃO: 05 - Sec Planej,Ciência,Tecnologia e Inovação
UNIDADE ORÇAMENTÁRIA: 05.01 - Sec Planej,Ciência,Tecnologia e Inovação

Quantidade por ano...	1	3	4
Valor por ano.....	32.000,00	108.000,00	140.000,00
Totais.....: Quantidade	4	valor	140.000,00
TOTAL DO PROGRAMA:	Valor 2014	Valor 2015 a 2017	Valor total
	652.000,00	1.918.000,00	2.570.000,00
TOTAL DA UNIDADE ORÇAMENTÁRIA:	Valor 2014	Valor 2015 a 2017	Valor total
	1.852.000,00	7.088.000,00	8.940.000,00



ÓRGÃO: 06 - Secretaria da Educação
UNIDADE ORÇAMENTÁRIA: 06.01 - Secretaria da Educação/FME

Macro objetivo: 01 - Eixo 1:Desenvolvimento Humano e Cidadania

Programa: 0046 - Reestruturando a rede física das escolas

Melhorar a rede física das escolas

Ação: 0165 - Reforma e construção de escolas municipais

Região	Quant. 2014	Quant. 2015 a 2017	Quant. total
Município	1	3	4
Quantidade por ano...	1	3	4
Valor por ano.....	2.258.300,00	14.453.544,00	16.711.844,00
Totais.....: Quantidade	4	valor 16.711.844,00	

Ação: 0167 - Construir/adquirir prédios próprios para o funcionamento da SEDUC e seus órgão

Região	Quant. 2014	Quant. 2015 a 2017	Quant. total
Município	1	3	4
Quantidade por ano...	1	3	4
Valor por ano.....	1.200.000,00	3.543.347,00	4.743.347,00
Totais.....: Quantidade	4	valor 4.743.347,00	

TOTAL DO PROGRAMA:	Valor 2014 3.458.300,00	Valor 2015 a 2017 17.996.891,00	Valor total 21.455.191,00
--------------------	----------------------------	------------------------------------	------------------------------

TOTAL DA UNIDADE ORÇAMENTÁRIA:	Valor 2014 3.458.300,00	Valor 2015 a 2017 17.996.891,00	Valor total 21.455.191,00
--------------------------------	----------------------------	------------------------------------	------------------------------

ÓRGÃO: 06 - Secretaria da Educação
UNIDADE ORÇAMENTARIA: 06.01 - Secretaria da Educação/FME

Macro objetivo: 02 - Eixo 2:Governança Democrática e Transparente

Programa: 0002 - Gestão e Manutenção

Ação: 0150 - Manutenção e Funcionamento Administrativo - SEDUC

Região	Quant. 2014	Quant. 2015 a 2017	Quant. total
Município	1	3	4
Quantidade por ano...	1	3	4
Valor por ano.....	9.900.000,00	31.034.082,00	40.934.082,00
Totais.....: Quantidade	4	valor 40.934.082,00	
TOTAL DO PROGRAMA:	valor 2014 9.900.000,00	valor 2015 a 2017 31.034.082,00	valor total 40.934.082,00

Macro objetivo: 02 - Eixo 2:Governança Democrática e Transparente

Programa: 0049 - Democratização da Gestão Escolar

Realizar a formação de gestores, como também o fortalecimento de grêmios e órgãos colegiados

Ação: 0179 - Elaboração do plano de desenvolvimento das escolas

Região	Quant. 2014	Quant. 2015 a 2017	Quant. total
Município	1	3	4
Quantidade por ano...	1	3	4
Valor por ano.....	5.000,00	16.873,00	21.873,00
Totais.....: Quantidade	4	valor 21.873,00	

Ação: 0180 - Realização do processo seletivo para gestores

Região	Quant. 2014	Quant. 2015 a 2017	Quant. total
Município	1	3	4
Quantidade por ano...	1	3	4
Valor por ano.....	10.000,00	33.746,00	43.746,00
Totais.....: Quantidade	4	valor 43.746,00	
TOTAL DO PROGRAMA:	valor 2014 15.000,00	valor 2015 a 2017 50.619,00	valor total 65.619,00

ÓRGÃO: 06 - Secretaria da Educação
UNIDADE ORÇAMENTÁRIA: 06.01 - Secretaria da Educação/FME

Macro objetivo: 02 - Eixo 2:Governança Democrática e Transparente

Programa: 0050 - Valorizando Profissionais da Educação

Valorizar os profissionais da educação, oferecendo melhores condições de trabalho salarial

Ação: 0183 - Construção equipamentos para os centros de formação docente e atenção a saúde do professor

Região	Quant. 2014	Quant. 2015 a 2017	Quant. total
Município	1	3	4
Quantidade por ano...	1	3	4
Valor por ano.....	200.000,00	1.470.462,00	1.670.462,00
Totais.....: Quantidade	4	valor 1.670.462,00	

TOTAL DO PROGRAMA:	Valor 2014	Valor 2015 a 2017	Valor total
	200.000,00	1.470.462,00	1.670.462,00

TOTAL DA UNIDADE ORÇAMENTÁRIA:	Valor 2014	Valor 2015 a 2017	Valor total
	10.115.000,00	32.555.163,00	42.670.163,00



ORÇÃO: 06 - Secretaria da Educação
UNIDADE ORÇAMENTÁRIA: 06.02 - Fundo Mun de Educação Básica - FUNDEB

Macro objetivo: 01 - Eixo 1:Desenvolvimento Humano e Cidadania

Programa: 0042 - Desempenho Educacional

Ação: 0151 - Avaliação de desempenho dos professores

Região	Quant. 2014	Quant. 2015 a 2017	Quant. total
Município	1	3	4
Quantidade por ano...	1	3	4
Valor por ano.....	100.000,00	273.075,00	373.075,00
Totais.....: Quantidade	4	valor 373.075,00	

Ação: 0152 - Gratificação de professores

Região	Quant. 2014	Quant. 2015 a 2017	Quant. total
Município	1	3	4
Quantidade por ano...	1	3	4
Valor por ano.....	600.000,00	2.184.600,00	2.784.600,00
Totais.....: Quantidade	4	valor 2.784.600,00	

TOTAL DO PROGRAMA:	valor 2014	valor 2015 a 2017	valor total
	700.000,00	2.457.675,00	3.157.675,00

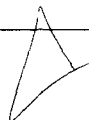
Macro objetivo: 01 - Eixo 1:Desenvolvimento Humano e Cidadania

Programa: 0043 - Tempo de Aprender

Ação: 0153 - Implementar o currículo escolar com educação profissional e ambiental

Região	Quant. 2014	Quant. 2015 a 2017	Quant. total
Município	1	3	4
Quantidade por ano...	1	3	4
Valor por ano.....	20.000,00	72.820,00	92.820,00
Totais.....: Quantidade	4	valor 92.820,00	

Ação: 0154 - Incentivar a leitura na comunidade escolar de forma prazerosa



ÓRGÃO: 06 - Secretaria da Educação
 UNIDADE ORÇAMENTÁRIA: 06.02 - Fundo Mun de Educação Básica - FUNDEB

Região	Quant. 2014	Quant. 2015 a 2017	Quant. total
Município	1	3	4
Quantidade por ano...	1	3	4
Valor por ano.....	20.000,00	72.820,00	92.820,00
Totais.....: Quantidade	4	valor 92.820,00	

Ação: 0155 - Incentivar a alfabetização de jovens e adultos

Região	Quant. 2014	Quant. 2015 a 2017	Quant. total
Município	1	3	4
Quantidade por ano...	1	3	4
Valor por ano.....	300.000,00	1.092.300,00	1.392.300,00
Totais.....: Quantidade	4	valor 1.392.300,00	

Ação: 0156 - Promover a alfabetização de jovens e adultos com formação profissional

Região	Quant. 2014	Quant. 2015 a 2017	Quant. total
Município	1	3	4
Quantidade por ano...	1	3	4
Valor por ano.....	300.000,00	1.092.300,00	1.392.300,00
Totais.....: Quantidade	4	valor 1.392.300,00	

TOTAL DO PROGRAMA:	Valor 2014	Valor 2015 a 2017	valor total
	640.000,00	2.330.240,00	2.970.240,00

Macro objetivo: 01 - Eixo 1:Desenvolvimento Humano e Cidadania

Programa: 0044 - Sucesso Escolar

Assegurar o acesso, permanência e sucesso dos alunos na escola

Ação: 0157 - Promoção da alfabetização na idade certa

Região	Quant. 2014	Quant. 2015 a 2017	Quant. total
Município	1	3	4
Quantidade por ano...	1	3	4
Valor por ano.....	20.000,00	72.820,00	92.820,00

ORGÃO: 06 - Secretaria da Educação
 UNIDADE ORÇAMENTÁRIA: 06.02 - Fundo Mun de Educação Básica - FUNDEB

Totais.....: Quantidade 4 valor 92.820,00

Ação: 0158 - Incentivo à leitura na comunidade escolar de forma prazerosa

Região	Quant. 2014	Quant. 2015 a 2017	Quant. total
Município	1	3	4
Quantidade por ano...	1	3	4
Valor por ano.....	20.000,00	72.820,00	92.820,00
Totais.....: Quantidade 4 valor 92.820,00			

Ação: 0159 - Oferta de vagas para todos os níveis e modalidades de ensino

Região	Quant. 2014	Quant. 2015 a 2017	Quant. total
Município	1	3	4
Quantidade por ano...	1	3	4
Valor por ano.....	30.000,00	109.230,00	139.230,00
Totais.....: Quantidade 4 valor 139.230,00			

Ação: 0160 - correção da distorção idade serie

Região	Quant. 2014	Quant. 2015 a 2017	Quant. total
Município	1	3	4
Quantidade por ano...	1	3	4
Valor por ano.....	40.000,00	145.640,00	185.640,00
Totais.....: Quantidade 4 valor 185.640,00			

Ação: 0161 - Reformulação curricular incluindo disciplinas e ações voltadas para a cidadania, meio ambiente, orientação profissional e valorização da identidade cultural

Região	Quant. 2014	Quant. 2015 a 2017	Quant. total
Município	1	3	4
Quantidade por ano...	1	3	4
Valor por ano.....	50.000,00	182.050,00	232.050,00
Totais.....: Quantidade 4 valor 232.050,00			

TOTAL DO PROGRAMA:	Valor 2014	Valor 2015 a 2017	Valor total
	160.000,00	582.560,00	742.560,00

ORGÃO: 06 - Secretaria da Educação
UNIDADE ORÇAMENTARIA: 06.02 - Fundo Mun de Educação Básica - FUNDEB

Macro objetivo: 01 - Eixo 1:Desenvolvimento Humano e Cidadania

Programa: 0045 - Educação Inclusiva

Ampliar e melhorar a oferta de atend. educacional especializado nas escolas e no NAEDI

Ação: 0162 - Implementação da política de atendimento às crianças com necessidades especiais

Região	Quant. 2014	Quant. 2015 a 2017	Quant. total
Município	1	3	4
Quantidade por ano...	1	3	4
Valor por ano.....	50.000,00	1.820.500,00	1.870.500,00
Totais.....: Quantidade	4	valor 1.870.500,00	

Ação: 0163 - Formação da equipe multiprofissional

Região	Quant. 2014	Quant. 2015 a 2017	Quant. total
Município	1	3	4
Quantidade por ano...	1	3	4
Valor por ano.....	50.000,00	182.050,00	232.050,00
Totais.....: Quantidade	4	valor 232.050,00	

Ação: 0164 - Ampliação de salas multifuncionais

Região	Quant. 2014	Quant. 2015 a 2017	Quant. total
Município	1	3	4
Quantidade por ano...	1	3	4
Valor por ano.....	200.000,00	318.588,00	518.588,00
Totais.....: Quantidade	4	valor 518.588,00	

TOTAL DO PROGRAMA:	valor 2014	valor 2015 a 2017	valor total
	300.000,00	2.321.138,00	2.621.138,00

Macro objetivo: 01 - Eixo 1:Desenvolvimento Humano e Cidadania

Programa: 0046 - Reestruturando a rede física das escolas

Melhorar a rede física das escolas

ORGÃO: 06 - Secretaria da Educação
UNIDADE ORÇAMENTÁRIA: 06.02 - Fundo Mun de Educação Básica - FUNDEB

Ação: 0166 - Possibilitar acesso aos espaços das unidades escolares

Região	Quant. 2014	Quant. 2015 a 2017	Quant. total
Município	1	3	4
Quantidade por ano...	1	3	4
Valor por ano.....	25.000,00	136.538,00	161.538,00
Totais.....: Quantidade	4	valor 161.538,00	

Ação: 0325 - Reforma e construção de escolas municipais

Região	Quant. 2014	Quant. 2015 a 2017	Quant. total
Município	1	3	4
Quantidade por ano...	1	3	4
Valor por ano.....	6.741.700,00	13.301.410,00	20.043.110,00
Totais.....: Quantidade	4	valor 20.043.110,00	

TOTAL DO PROGRAMA:	Valor 2014	Valor 2015 a 2017	Valor total
	6.766.700,00	13.437.948,00	20.204.648,00

Macro objetivo: 01 - Eixo 1:Desenvolvimento Humano e Cidadania

Programa: 0047 - Qualidade Social na Educação

Oferecer equipamentos, mobiliários e transporte em boas condições de uso aos alunos e profissionais da educação

Ação: 0168 - Aquisição de equipamentos e mobiliários para as escolas municipais e sede

Região	Quant. 2014	Quant. 2015 a 2017	Quant. total
Município	1	3	4
Quantidade por ano...	1	3	4
Valor por ano.....	300.000,00	1.200.000,00	1.500.000,00
Totais.....: Quantidade	4	valor 1.500.000,00	

Ação: 0169 - Aquisição/Manutenção de veículos para transporte escolar

Região	Quant. 2014	Quant. 2015 a 2017	Quant. total
Município	1	3	4

ÓRGÃO: 06 - Secretaria da Educação
UNIDADE ORÇAMENTARIA: 06.02 - Fundo Mun de Educação Básica - FUNDEB

Quantidade por ano...	1	3	4
Valor por ano.....	200.000,00	455.125,00	655.125,00

Totais.....: Quantidade 4 valor 655.125,00

Ação: 0170 - Aquisição de veículos para a Secretaria municipal de educação

Região	Quant. 2014	Quant. 2015 a 2017	Quant. total
Município	1	3	4
Quantidade por ano...	1	3	4
Valor por ano.....	100.000,00	227.563,00	327.563,00

Totais.....: Quantidade 4 valor 327.563,00

Ação: 0171 - Oferta de alimentação de qualidade

Região	Quant. 2014	Quant. 2015 a 2017	Quant. total
Município	1	3	4
Quantidade por ano...	1	3	4
Valor por ano.....	600.000,00	3.174.833,00	3.774.833,00

Totais.....: Quantidade 4 valor 3.774.833,00

Ação: 0172 - Aquisição de recursos pedagógicos e tecnológicos e manter os laboratórios de informática das escolas

Região	Quant. 2014	Quant. 2015 a 2017	Quant. total
Município	1	3	4
Quantidade por ano...	1	3	4
Valor por ano.....	300.000,00	1.092.300,00	1.392.300,00

Totais.....: Quantidade 4 valor 1.392.300,00

Ação: 0173 - Aquisição de material de expediente e pedagógico para as escolas

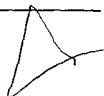
Região	Quant. 2014	Quant. 2015 a 2017	Quant. total
Município	1	3	4
Quantidade por ano...	1	3	4
Valor por ano.....	120.000,00	436.920,00	556.920,00

Totais.....: Quantidade 4 valor 556.920,00

ÓRGÃO: 06 - Secretaria da Educação
UNIDADE ORÇAMENTÁRIA: 06.02 - Fundo Mun de Educação Básica - FUNDEB

TOTAL DO PROGRAMA:	Valor 2014	Valor 2015 a 2017	Valor total
	1.620.000,00	6.586.741,00	8.206.741,00

TOTAL DA UNIDADE ORÇAMENTÁRIA:	Valor 2014	Valor 2015 a 2017	Valor total
	10.186.700,00	27.716.302,00	37.903.002,00



ÓRGÃO: 06 - Secretaria da Educação
 UNIDADE ORÇAMENTÁRIA: 06.02 - Fundo Mun de Educação Básica - FUNDEB

Macro objetivo: 02 - Eixo 2:Governança Democrática e Transparente

Programa: 0002 - Gestão e Manutenção

Ação: 0149 - Manutenção e Funcionamento Administrativo - SEDUC/FUNDEB

Região	Quant. 2014	Quant. 2015 a 2017	Quant. total
Município	1	3	4
Quantidade por ano...	1	3	4
Valor por ano.....	16.000.000,00	68.268.750,00	84.268.750,00
Totais.....: Quantidade	4	valor 84.268.750,00	
TOTAL DO PROGRAMA:	Valor 2014	Valor 2015 a 2017	Valor total
	16.000.000,00	68.268.750,00	84.268.750,00

Macro objetivo: 02 - Eixo 2:Governança Democrática e Transparente

Programa: 0048 - Desenvolvimento de Programas e Projetos

Despertar junto aos gestores e comunidade a importância do desenvolvimento das ações dos programas e projeto

Ação: 0174 - Desenvolvimento de parceria com programas e projetos: PAIC, PNAIC, MAIS EDUCAÇÃO, PDE, PDDE, PROJINFO, entre outros

Região	Quant. 2014	Quant. 2015 a 2017	Quant. total
Município	1	3	4
Quantidade por ano...	1	3	4
Valor por ano.....	550.000,00	7.051.726,00	7.601.726,00
Totais.....: Quantidade	4	valor 7.601.726,00	

Ação: 0175 - Elaboração de projetos intersetoriais em parceria com outras secretarias e órgão municipais iniciativa privada e sociedade civil

Região	Quant. 2014	Quant. 2015 a 2017	Quant. total
Município	1	3	4
Quantidade por ano...	1	3	4
Valor por ano.....	10.000,00	36.410,00	46.410,00

ÓRGÃO: 06 - Secretaria da Educação
 UNIDADE ORÇAMENTÁRIA: 06.02 - Fundo Mun de Educação Básica - FUNDEB

Totais.....: Quantidade 4 valor 46.410,00

Ação: 0176 - Desenvolvimento de projetos que envolvam a comunidade escolar

Região	Quant. 2014	Quant. 2015 a 2017	Quant. total
Município	1	3	4
Quantidade por ano...	1	3	4
Valor por ano.....	100.000,00	36.410,00	136.410,00
Totais.....: Quantidade	4	valor	136.410,00

TOTAL DO PROGRAMA:	Valor 2014	Valor 2015 a 2017	Valor total
	660.000,00	7.124.546,00	7.784.546,00

Macro objetivo: 02 - Eixo 2:Governança Democrática e Transparente

Programa: 0049 - Democratização da Gestão Escolar

Realizar a formação de gestores, como também o fortalecimento de grêmios e órgãos colegiados

Ação: 0177 - Fortalecimento dos conselhos escolares, grêmios estudantis através de capacitações e acompanhamentos

Região	Quant. 2014	Quant. 2015 a 2017	Quant. total
Município	1	3	4
Quantidade por ano...	1	3	4
Valor por ano.....	10.000,00	2.680.768,00	2.690.768,00
Totais.....: Quantidade	4	valor	2.690.768,00

Ação: 0178 - Capacitação de todos os gestores escolares

Região	Quant. 2014	Quant. 2015 a 2017	Quant. total
Município	1	3	4
Quantidade por ano...	1	3	4
Valor por ano.....	20.000,00	72.820,00	92.820,00
Totais.....: Quantidade	4	valor	92.820,00

TOTAL DO PROGRAMA:	Valor 2014	Valor 2015 a 2017	Valor total
	30.000,00	2.753.588,00	2.783.588,00

ÓRGÃO: 06 - Secretaria da Educação
UNIDADE ORÇAMENTÁRIA: 06.02 - Fundo Mun de Educação Básica - FUNDEB

Macro objetivo: 02 - Eixo 2:Governança Democrática e Transparente

Programa: 0050 - Valorizando Profissionais da Educação

Valorizar os profissionais da educação, oferecendo melhores condições de trabalho salarial

Ação: 0181 - Formação continuada de todos os profissionais da educação

Região	Quant. 2014	Quant. 2015 a 2017	Quant. total
Município	1	3	4
Quantidade por ano...	1	3	4
Valor por ano.....	20.000,00	53.020,00	73.020,00
Totais.....: Quantidade	4	valor	73.020,00

Ação: 0182 - Formação docente em nível superior, especialização, mestrado e doutorado

Região	Quant. 2014	Quant. 2015 a 2017	Quant. total
Município	1	3	4
Quantidade por ano...	1	3	4
Valor por ano.....	10.000,00	36.410,00	46.410,00
Totais.....: Quantidade	4	valor	46.410,00

Ação: 0184 - Reformulação plano de cargos e carreira do magistério

Região	Quant. 2014	Quant. 2015 a 2017	Quant. total
Município	1	3	4
Quantidade por ano...	1	3	4
Valor por ano.....	20.000,00	18.205,00	38.205,00
Totais.....: Quantidade	4	valor	38.205,00

TOTAL DO PROGRAMA:	valor 2014	valor 2015 a 2017	valor total
	50.000,00	107.635,00	157.635,00

TOTAL DA UNIDADE ORÇAMENTÁRIA:	valor 2014	valor 2015 a 2017	valor total
	16.740.000,00	78.254.519,00	94.994.519,00



ORGÃO: 07 - secretaria da saúde
UNIDADE ORÇAMENTARIA: 07.02 - Fundo Municipal de saúde

Macro objetivo: 01 - Eixo 1:Desenvolvimento Humano e Cidadania

Programa: 0060 - Saúde para Todos

Garantir adequado funcionamento da rede de serviços de saúde em São Gonçalo do Amarante-CE, de forma a atender o usuário de maneira equânime e integral, considerando as demandas de saúde individuais e coletivas

Ação: 0231 - Construção, Reforma e Ampliação dos estabelecimentos de saúde

Região	Quant. 2014	quant. 2015 a 2017	Quant. total
Município	1	3	4
Quantidade por ano...	1	3	4
Valor por ano.....	500.000,00	1.990.000,00	2.490.000,00
Totais.....: Quantidade	4	valor 2.490.000,00	

Ação: 0232 - Manutenção da estrutura física dos estabelecimentos de saúde

Região	Quant. 2014	quant. 2015 a 2017	Quant. total
Município	1	3	4
Quantidade por ano...	1	3	4
Valor por ano.....	80.000,00	252.000,00	332.000,00
Totais.....: Quantidade	4	valor 332.000,00	

Ação: 0233 - Garantia de atendimento integral ao usuário do SUS

Região	Quant. 2014	quant. 2015 a 2017	Quant. total
Município	1	3	4
Quantidade por ano...	1	3	4
Valor por ano.....	4.000.000,00	16.524.374,00	20.524.374,00
Totais.....: Quantidade	4	valor 20.524.374,00	

Ação: 0310 - Aquisição de equipamentos para os estabelecimentos de saúde

Região	Quant. 2014	quant. 2015 a 2017	Quant. total
Município	1	3	4
Quantidade por ano...	1	3	4
Valor por ano.....	410.000,00	1.368.047,00	1.778.047,00

ORGÃO: 07 - Secretaria da Saúde
UNIDADE ORÇAMENTARIA: 07.02 - Fundo Municipal de saúde

Totais.....: Quantidade 4 valor 1.778.047,00

Ação: 0311 - Realização das ações de vigilância em saúde

Região	Quant. 2014	Quant. 2015 a 2017	Quant. total
Município	1	3	4
Quantidade por ano...	1	3	4
Valor por ano.....	44.000,00	247.327,00	291.327,00
Totais.....: Quantidade	4	valor	291.327,00

Ação: 0316 - Adequação da estrutura física do Hospital Geral Luiza Alcântara e Silva

Região	Quant. 2014	Quant. 2015 a 2017	Quant. total
Município	1	0	1
Quantidade por ano...	1	0	1
Valor por ano.....	1.000.000,00	0,00	1.000.000,00
Totais.....: Quantidade	1	valor	1.000.000,00

Ação: 0317 - Manutenção de equipamentos e aquisição de materiais/insumos para os serviços de saúde

Região	Quant. 2014	Quant. 2015 a 2017	Quant. total
Município	1	3	4
Quantidade por ano...	1	3	4
Valor por ano.....	1.000.000,00	5.553.405,00	6.553.405,00
Totais.....: Quantidade	4	valor	6.553.405,00

Ação: 0318 - Realização das ações de vigilância epidemiológica

Região	Quant. 2014	Quant. 2015 a 2017	Quant. total
Município	1	3	4
Quantidade por ano...	1	3	4
Valor por ano.....	10.000,00	247.327,00	257.327,00
Totais.....: Quantidade	4	valor	257.327,00

Ação: 0319 - Realização das ações de vigilância nutricional

Região	Quant. 2014	Quant. 2015 a 2017	Quant. total
Município	1	3	4

ORGÃO: 07 - Secretaria da Saúde
UNIDADE ORÇAMENTÁRIA: 07.02 - Fundo Municipal de Saúde

Quantidade por ano...	1	3	4
Valor por ano.....	16.000,00	247.327,00	263.327,00
Totais.....: Quantidade	4	valor	263.327,00

Ação: 0320 - Valorização do Profissional da Saúde

Região	Quant. 2014	Quant. 2015 a 2017	Quant. total
Município	1	3	4
Quantidade por ano...	1	3	4
Valor por ano.....	14.000.000,00	51.809.298,00	65.809.298,00
Totais.....: Quantidade	4	valor	65.809.298,00

TOTAL DO PROGRAMA:	Valor 2014	Valor 2015 a 2017	Valor total
	21.060.000,00	78.239.105,00	99.299.105,00

TOTAL DA UNIDADE ORÇAMENTÁRIA:	Valor 2014	Valor 2015 a 2017	Valor total
	21.060.000,00	78.239.105,00	99.299.105,00



ORGÃO: 07 - Secretaria da Saúde
 UNIDADE ORÇAMENTÁRIA: 07.02 - Fundo Municipal de Saúde

Macro objetivo: 02 - Eixo 2: Governança Democrática e Transparente

Programa: 0061 - Gestão em Saúde Democrática e Efetiva

Estabelecer uma rede de diálogo para o desenvolvimento de mecanismo de planejamento, implantação, controle e avaliação eficazes.

Ação: 0234 - Participação social na construção e monitoramento das ações de saúde

Região	Quant. 2014	Quant. 2015 a 2017	Quant. total
Município	1	3	4
Quantidade por ano...	1	3	4
Valor por ano.....	11.130,00	37.197,00	48.327,00
Totais.....: Quantidade	4	valor	48.327,00

Ação: 0235 - Fortalecimento da Gestão em Saúde

Região	Quant. 2014	Quant. 2015 a 2017	Quant. total
Município	1	3	4
Quantidade por ano...	1	3	4
Valor por ano.....	600.000,00	2.005.355,00	2.605.355,00
Totais.....: Quantidade	4	valor	2.605.355,00

TOTAL DO PROGRAMA:	Valor 2014	Valor 2015 a 2017	Valor total
	611.130,00	2.042.552,00	2.653.682,00

TOTAL DA UNIDADE ORÇAMENTÁRIA:	Valor 2014	Valor 2015 a 2017	Valor total
	611.130,00	2.042.552,00	2.653.682,00

ÓRGÃO: 08 - Secretaria do Desenvolvimento Econômico
UNIDADE ORÇAMENTÁRIA: 08.01 - Secretária de Desenvolvimento Econômico

Macro objetivo: 02 - Eixo 2:Governança Democrática e Transparente

Programa: 0002 - Gestão e Manutenção

Ação: 0253 - Manutenção e Funcionamento Administrativo - SDE

Região	Quant. 2014	Quant. 2015 a 2017	Quant. total
Município	1	3	4
Quantidade por ano...	1	3	4
Valor por ano.....	1.270.716,00	4.051.735,00	5.322.451,00
Totais.....: Quantidade	4	valor 5.322.451,00	
TOTAL DO PROGRAMA:	Valor 2014 1.270.716,00	Valor 2015 a 2017 4.051.735,00	Valor total 5.322.451,00
TOTAL DA UNIDADE ORÇAMENTÁRIA:	Valor 2014 1.270.716,00	Valor 2015 a 2017 4.051.735,00	Valor total 5.322.451,00

ORGÃO: 08 - Secretaria do Desenvolvimento Econômico
UNIDADE ORÇAMENTÁRIA: 08.01 - Secretária de Desenvolvimento Econômico

Macro objetivo: 03 - Eixo 3:Desenvolvimento Econômico e Sustentável

Programa: 0065 - Promoção do Desenvolvimento da Economia de SGA

Tornar a economia de São Gonçalo do Amarante mais competitiva, visando a geração de emprego e renda e o desenvolvimento sócio-econômico sustentável do município.

Ação: 0254 - Desenvolvimento da Política de Promoção de Negócios

Região	Quant. 2014	Quant. 2015 a 2017	Quant. total
Município	1	3	4
Quantidade por ano...	1	3	4
Valor por ano.....	80.000,00	315.000,00	395.000,00
Totais.....: Quantidade	4	valor	395.000,00

Ação: 0257 - Atração de Investimentos, Prospecção de Recursos, Negócios e Tecnologias

Região	Quant. 2014	Quant. 2015 a 2017	Quant. total
Município	1	3	4
Quantidade por ano...	1	3	4
Valor por ano.....	80.000,00	240.000,00	320.000,00
Totais.....: Quantidade	4	valor	320.000,00

TOTAL DO PROGRAMA:	Valor 2014	Valor 2015 a 2017	Valor total
	160.000,00	555.000,00	715.000,00

Macro objetivo: 03 - Eixo 3:Desenvolvimento Econômico e Sustentável

Programa: 0066 - Desenvolvimento do Associativismo

Garantir condições de cooperatividade e o fortalecimento de empreendimentos associativos, bem como apoio ao acesso ao crédito.

Ação: 0258 - Apoio à criação de redes de empreendimentos associativos

Região	Quant. 2014	Quant. 2015 a 2017	Quant. total
Município	1	3	4
Quantidade por ano...	1	3	4
Valor por ano.....	40.000,00	180.000,00	220.000,00

ORGÃO: 08 - Secretaria do Desenvolvimento Econômico
 UNIDADE ORÇAMENTARIA: 08.01 - Secretária de Desenvolvimento Econômico

Totais.....: Quantidade 4 valor 220.000,00

Ação: 0259 - Apoio à gestão e capacitação para o associativismo

Região	Quant. 2014	Quant. 2015 a 2017	Quant. total
Município	1	3	4
Quantidade por ano...	1	3	4
Valor por ano.....	75.000,00	315.000,00	390.000,00
Totais.....: Quantidade	4	valor	390.000,00

TOTAL DO PROGRAMA:	Valor 2014	Valor 2015 a 2017	Valor total
	115.000,00	495.000,00	610.000,00

Macro objetivo: 03 - Eixo 3:Desenvolvimento Econômico e Sustentável

Programa: 0067 - Fomento às Empresas do Município

Implementar e consolidar processos permanente de apoio às empresas que encontram-se instaladas ou que irão se instalar no município de São Gonçalo do Amarante

Ação: 0301 - Apoio à inserção produtiva de empreendimentos associativos urbanos e rurais

Região	Quant. 2014	Quant. 2015 a 2017	Quant. total
Município	1	3	4
Quantidade por ano...	1	3	4
Valor por ano.....	40.000,00	120.000,00	160.000,00
Totais.....: Quantidade	4	valor	160.000,00

Ação: 0302 - Capacitação Empresarial: gestão e comércio exterior

Região	Quant. 2014	Quant. 2015 a 2017	Quant. total
Município	1	3	4
Quantidade por ano...	1	3	4
Valor por ano.....	45.000,00	135.000,00	180.000,00
Totais.....: Quantidade	4	valor	180.000,00

Ação: 0303 - Incentivo à formação de condomínios empresariais

ÓRGÃO: 08 - Secretaria do Desenvolvimento Econômico
 UNIDADE ORÇAMENTÁRIA: 08.01 - Secretária de Desenvolvimento Econômico

Região	Quant. 2014	Quant. 2015 a 2017	Quant. total
Município	1	3	4
Quantidade por ano...	1	3	4
Valor por ano.....	30.000,00	90.000,00	120.000,00
Totais.....: Quantidade	4	valor 120.000,00	
TOTAL DO PROGRAMA:	valor 2014 115.000,00	valor 2015 a 2017 345.000,00	valor total 460.000,00

Macro objetivo: 03 - Eixo 3:Desenvolvimento Econômico e Sustentável

Programa: 0068 - Infraestrutura para o Desenvolvimento Econômico

DESENVOLVER A INFRAESTRUTURA DO MUNICÍPIO DE SÃO GONÇALO DO AMARANTE DE FORMA A AGILIZAR E DINAMIZAR OS POLOS PRODUTIVOS JÁ INSTALADOS E AO MESMO TEMPO PROVER A INFRAESTRUTURA NECESSÁRIA PARA IMPLANTAÇÃO DE NOVOS POLOS INDUSTRIAIS (DISTRITOS INDUSTRIAIS E DE SERVIÇOS - DIS), EM PARCERIA COM AS SECRETARIAS SETINFRA

Ação: 0304 - Apoio às áreas e/ou distritos industriais

Região	Quant. 2014	Quant. 2015 a 2017	Quant. total
Município	1	3	4
Quantidade por ano...	1	3	4
Valor por ano.....	2.000.000,00	7.700.000,00	9.700.000,00
Totais.....: Quantidade	4	valor 9.700.000,00	

Ação: 0305 - Desenvolvimento de infraestrutura para criação de centros de treinamento e qualificação profissionais

Região	Quant. 2014	Quant. 2015 a 2017	Quant. total
Município	1	3	4
Quantidade por ano...	1	3	4
Valor por ano.....	500.000,00	2.440.109,00	2.940.109,00
Totais.....: Quantidade	4	valor 2.940.109,00	

TOTAL DO PROGRAMA:	valor 2014 2.500.000,00	valor 2015 a 2017 10.140.109,00	valor total 12.640.109,00
---------------------------	----------------------------	------------------------------------	------------------------------

ORGÃO: 08 - Secretaria do Desenvolvimento Econômico
UNIDADE ORÇAMENTÁRIA: 08.01 - Secretária de Desenvolvimento Econômico

Macro objetivo: 03 - Eixo 3:Desenvolvimento Econômico e Sustentável

Programa: 0069 - Promoção e Financiamento da Política Industrial

COOPERAR COM O DESENVOLVIMENTO DO GOVERNO DO ESTADO DO CEARÁ NO APOIO À FORMULAÇÃO E EXECUÇÃO DA POLÍTICA INDUSTRIAL E DE DESENVOLVIMENTO ESTADUAL COM OS MEIOS DE QUE DISPÕE O MUNICÍPIO.

Ação: 0306 - Realização de estudos setoriais

Região	Quant. 2014	Quant. 2015 a 2017	Quant. total
Município	1	1	2
Quantidade por ano...	1	1	2
Valor por ano.....	150.000,00	360.000,00	510.000,00
Totais.....: Quantidade	2	valor	510.000,00

Ação: 0307 - Criação de uma política de incentivos ao investidor

Região	Quant. 2014	Quant. 2015 a 2017	Quant. total
Município	1	0	1
Quantidade por ano...	1	0	1
Valor por ano.....	80.000,00	0,00	80.000,00
Totais.....: Quantidade	1	valor	80.000,00

TOTAL DO PROGRAMA:	Valor 2014 230.000,00	Valor 2015 a 2017 360.000,00	Valor total 590.000,00
--------------------	--------------------------	---------------------------------	---------------------------

TOTAL DA UNIDADE ORÇAMENTÁRIA:	Valor 2014 3.120.000,00	Valor 2015 a 2017 11.895.109,00	valor total 15.015.109,00
--------------------------------	----------------------------	------------------------------------	------------------------------

ORGÃO: 09 - Secretaria do Trabalho e Desenv. Social
UNIDADE ORÇAMENTARIA: 09.01 - Secretaria do Trabalho e Desenv. Social

Macro objetivo: 01 - Eixo 1:Desenvolvimento Humano e Cidadania

Programa: 0025 - Assistência e Inclusão Social

Assegurar acesso aos direitos sócio-assistenciais a indivíduos, famílias e grupos em situação de vulnerabilidade e riscos

Ação: 0326 - Programa especial de redução da miséria

Região	Quant. 2014	Quant. 2015 a 2017	Quant. total
Município	1	3	4
Quantidade por ano...	1	3	4
Valor por ano.....	150.000,00	1.500.000,00	1.650.000,00
Totais.....: Quantidade	4	valor 1.650.000,00	

TOTAL DO PROGRAMA:	valor 2014	Valor 2015 a 2017	valor total
	150.000,00	1.500.000,00	1.650.000,00

Macro objetivo: 01 - Eixo 1:Desenvolvimento Humano e Cidadania

Programa: 0026 - Defesa civil

Coordenar o sistema municipal de defesa civil, integrando os órgãos públicos e comunidade em geral

Ação: 0083 - Aparelhamento da defesa civil do município

Região	Quant. 2014	Quant. 2015 a 2017	Quant. total
Município	1	3	4
Quantidade por ano...	1	3	4
Valor por ano.....	100.000,00	300.000,00	400.000,00
Totais.....: Quantidade	4	valor 400.000,00	

Ação: 0084 - Atendimento a comunidade em caso de calamidade pública ou situação de emergência

Região	Quant. 2014	Quant. 2015 a 2017	Quant. total
Município	1	3	4
Quantidade por ano...	1	3	4
Valor por ano.....	60.000,00	540.000,00	600.000,00
Totais.....: Quantidade	4	valor 600.000,00	

ÓRGÃO: 09 - Secretaria do Trabalho e Desenv. Social
UNIDADE ORÇAMENTÁRIA: 09.01 - Secretaria do Trabalho e Desenv. Social

Ação: 0085 - Capacitação de gestores municipais de defesa civil e corpo de voluntários

Região	Quant. 2014	Quant. 2015 a 2017	Quant. total
Município	1	3	4
Quantidade por ano...	1	3	4
Valor por ano.....	30.000,00	90.000,00	120.000,00
Totais.....: Quantidade	4	valor	120.000,00

Ação: 0086 - Implantação de Núcleos Comunitários de Apoio a Defesa Civil

Região	Quant. 2014	Quant. 2015 a 2017	Quant. total
Município	1	2	3
Quantidade por ano...	1	2	3
Valor por ano.....	60.000,00	210.000,00	270.000,00
Totais.....: Quantidade	3	valor	270.000,00

Ação: 0087 - Mapeamento das áreas sob risco

Região	Quant. 2014	Quant. 2015 a 2017	Quant. total
Município	1	3	4
Quantidade por ano...	1	3	4
Valor por ano.....	30.000,00	90.000,00	120.000,00
Totais.....: Quantidade	4	valor	120.000,00

Ação: 0148 - Elaboração do Plano Preventivo de Defesa Civil

Região	Quant. 2014	Quant. 2015 a 2017	Quant. total
Município	1	3	4
Quantidade por ano...	1	3	4
Valor por ano.....	40.000,00	120.000,00	160.000,00
Totais.....: Quantidade	4	valor	160.000,00

TOTAL DO PROGRAMA:	valor 2014	valor 2015 a 2017	valor total
	320.000,00	1.350.000,00	1.670.000,00

Macro objetivo: 01 - Eixo 1: Desenvolvimento Humano e Cidadania

Programa: 0029 - Segurança Alimentar e Nutricional

ORGÃO: 09 - Secretaria do Trabalho e Desenv. Social
UNIDADE ORÇAMENTÁRIA: 09.01 - Secretaria do Trabalho e Desenv. Social

Articular e promover ações transversais para o desenvolvimento da política de segurança alimentar e nutricional

Ação: 0079 - Institucionalizar o sistema nacional de segurança alimentar e nutricional - sisan através do plano municipal de segurança alimentar e nutricional

Região	Quant. 2014	Quant. 2015 a 2017	Quant. total
Município	1	3	4
Quantidade por ano...	1	3	4
Valor por ano.....	520.000,00	1.894.000,00	2.414.000,00
Totais.....: Quantidade	4	valor 2.414.000,00	
TOTAL DO PROGRAMA:	Valor 2014	Valor 2015 a 2017	Valor total
	520.000,00	1.894.000,00	2.414.000,00
TOTAL DA UNIDADE ORÇAMENTÁRIA:	Valor 2014	Valor 2015 a 2017	Valor total
	990.000,00	4.744.000,00	5.734.000,00

ORGÃO: 09 - Secretaria do Trabalho e Desenv. Social
 UNIDADE ORÇAMENTÁRIA: 09.01 - Secretaria do Trabalho e Desenv. Social

Macro objetivo: 02 - Eixo 2:Governança Democrática e Transparente

Programa: 0002 - Gestão e Manutenção

Ação: 0074 - Manutenção e Funcionamento Administrativo - STDS

Região	Quant. 2014	Quant. 2015 a 2017	Quant. total
Município	1	3	4
Quantidade por ano...	1	3	4
Valor por ano.....	2.300.000,00	7.567.420,00	9.867.420,00
Totais.....: Quantidade	4	valor 9.867.420,00	
TOTAL DO PROGRAMA:	Valor 2014	Valor 2015 a 2017	Valor total
	2.300.000,00	7.567.420,00	9.867.420,00

Macro objetivo: 02 - Eixo 2:Governança Democrática e Transparente

Programa: 0031 - Fortalecimento dos Conselhos e Canais de Participação Social

Implementar o processo de gestao compartilhada com a participação efetiva do controle social e da soc. civil organizada

Ação: 0088 - realização das Conferências Municipais (assistência social, criança e adolescente, idoso, mulher, pessoa com deficiência e segurança alimentar e nutricional)

Região	Quant. 2014	Quant. 2015 a 2017	Quant. total
Município	1	3	4
Quantidade por ano...	1	3	4
Valor por ano.....	50.000,00	665.000,00	715.000,00
Totais.....: Quantidade	4	valor 715.000,00	

Ação: 0089 - construção de plano de implementação das estruturas para o funcionamento dos conselhos vinculados a STDS

Região	Quant. 2014	Quant. 2015 a 2017	Quant. total
Município	1	3	4
Quantidade por ano...	1	3	4
Valor por ano.....	50.000,00	37.500,00	87.500,00

ORGÃO: 09 - Secretaria do Trabalho e Desenv. Social
UNIDADE ORÇAMENTÁRIA: 09.01 - Secretaria do Trabalho e Desenv. Social

Totais.....: Quantidade	4	valor	87.500,00
-------------------------	---	-------	-----------

Ação: 0092 - Capacitação dos conselheiros municipais

Região	Quant. 2014	Quant. 2015 a 2017	Quant. total
Município	1	3	4
Quantidade por ano...	1	3	4
Valor por ano.....	34.100,00	124.158,00	158.258,00
Totais.....: Quantidade	4	valor	158.258,00

Ação: 0097 - Seminários e eventos direcionados aos conselhos municipais

Região	Quant. 2014	Quant. 2015 a 2017	Quant. total
Município	1	3	4
Quantidade por ano...	1	3	4
Valor por ano.....	34.100,00	124.158,00	158.258,00
Totais.....: Quantidade	4	valor	158.258,00

TOTAL DO PROGRAMA:	Valor 2014	Valor 2015 a 2017	Valor total
	168.200,00	950.816,00	1.119.016,00

TOTAL DA UNIDADE ORÇAMENTÁRIA:	Valor 2014	Valor 2015 a 2017	Valor total
	2.468.200,00	8.518.236,00	10.986.436,00

ORGÃO: 09 - Secretaria do Trabalho e Desenv. Social
UNIDADE ORÇAMENTÁRIA: 09.01 - Secretaria do Trabalho e Desenv. Social

Macro objetivo: 03 - Eixo 3:Desenvolvimento Econômico e Sustentável

Programa: 0028 - Trabalho, Emprego e Renda

Ampliar o acesso as oportunidades de trabalho, emprego, renda e qualificação profissional, que vise ao aprimoramento dos postos de trabalho e à qualificação profissional, tendo como foco a geração de empregos e renda.

Ação: 0094 - apoio a organização e gestao dos empreendimentos associativos e economia solidaria

Região	Quant. 2014	Quant. 2015 a 2017	Quant. total
Município	1	3	4
Quantidade por ano...	1	3	4
Valor por ano.....	200.000,00	1.470.000,00	1.670.000,00
Totais.....: Quantidade	4	valor 1.670.000,00	

Ação: 0095 - Geração de informações sobre o mercado de trabalho

Região	Quant. 2014	Quant. 2015 a 2017	Quant. total
Município	1	3	4
Quantidade por ano...	1	3	4
Valor por ano.....	120.000,00	520.000,00	640.000,00
Totais.....: Quantidade	4	valor 640.000,00	

Ação: 0096 - Fomentar o desenvolvimento do artesanato

Região	Quant. 2014	Quant. 2015 a 2017	Quant. total
Município	1	3	4
Quantidade por ano...	1	3	4
Valor por ano.....	200.000,00	1.200.000,00	1.400.000,00
Totais.....: Quantidade	4	valor 1.400.000,00	

Ação: 0105 - Acesso e inserção ao trabalho, emprego e qualificação profissional

Região	Quant. 2014	Quant. 2015 a 2017	Quant. total
Município	1	3	4
Quantidade por ano...	1	3	4
Valor por ano.....	200.000,00	855.000,00	1.055.000,00

ORGÃO: 09 - Secretaria do Trabalho e Desenv. Social
UNIDADE ORÇAMENTÁRIA: 09.01 - Secretaria do Trabalho e Desenv. Social

Totais.....: Quantidade 4 valor 1.055.000,00

Ação: 0106 - Apoio ao empreendedorismo do município, estimulando a autogestão

Região	Quant. 2014	Quant. 2015 a 2017	Quant. total
Município	1	3	4
Quantidade por ano...	1	3	4
Valor por ano.....	75.000,00	325.000,00	400.000,00
Totais.....: Quantidade	4	valor	400.000,00

TOTAL DO PROGRAMA:	Valor 2014	Valor 2015 a 2017	valor total
	795.000,00	4.370.000,00	5.165.000,00

TOTAL DA UNIDADE ORÇAMENTÁRIA:	Valor 2014	Valor 2015 a 2017	valor total
	795.000,00	4.370.000,00	5.165.000,00

ÓRGÃO: 09 - Secretaria do Trabalho e Desenv. Social
UNIDADE ORÇAMENTÁRIA: 09.02 - Fundo Mun. de Habitação Interesse Social

Macro objetivo: 01 - Eixo 1:Desenvolvimento Humano e Cidadania

Programa: 0030 - Habitação de Interesse Social

Reduzir o déficit habitacional priorizando o atendimento de famílias de baixa renda e de interesse social

Ação: 0081 - Trabalho tecnico social dos programas habitacionais

Região	Quant. 2014	Quant. 2015 a 2017	Quant. total
Município	1	3	4
Quantidade por ano...	1	3	4
Valor por ano.....	50.000,00	150.000,00	200.000,00
Totais.....: Quantidade	4	valor	200.000,00

Ação: 0242 - Construção de 1.500 unidades habitacionais na sede do Município, dentro do programa Minha Casa, Minha Vida, do governo federal

Região	Quant. 2014	Quant. 2015 a 2017	Quant. total
Município	1	2	3
Quantidade por ano...	1	2	3
Valor por ano.....	60.000,00	1.320.000,00	1.380.000,00
Totais.....: Quantidade	3	valor	1.380.000,00

Ação: 0243 - Requalificação das unidades habitacionais da população de baixa renda

Região	Quant. 2014	Quant. 2015 a 2017	Quant. total
Município	1	3	4
Quantidade por ano...	1	3	4
Valor por ano.....	300.000,00	1.198.013,00	1.498.013,00
Totais.....: Quantidade	4	valor	1.498.013,00

TOTAL DO PROGRAMA:	Valor 2014	Valor 2015 a 2017	Valor total
	410.000,00	2.668.013,00	3.078.013,00

TOTAL DA UNIDADE ORÇAMENTÁRIA:	Valor 2014	Valor 2015 a 2017	Valor total
	410.000,00	2.668.013,00	3.078.013,00

ORGÃO: 09 - Secretaria do Trabalho e Desenv. Social
UNIDADE ORÇAMENTÁRIA: 09.03 - Fundo Municipal de Assistência Social

Macro objetivo: 01 - Eixo 1:Desenvolvimento Humano e Cidadania

Programa: 0025 - Assitência e Inclusão social

Assegurar acesso aos direitos sócio-assistenciais a indivíduos, famílias e grupos em situação de vulnerabilidade e riscos

Ação: 0075 - Apoio à rede de proteção Social Básica

Região	Quant. 2014	Quant. 2015 a 2017	Quant. total
Município	1	3	4
Quantidade por ano...	1	3	4
Valor por ano.....	500.000,00	1.550.000,00	2.050.000,00
Totais.....: Quantidade	4	valor 2.050.000,00	

Ação: 0076 - Apoio à Rede de Proteção Social Especial

Região	Quant. 2014	Quant. 2015 a 2017	Quant. total
Município	1	3	4
Quantidade por ano...	1	3	4
Valor por ano.....	400.000,00	1.867.436,00	2.367.436,00
Totais.....: Quantidade	4	valor 2.367.436,00	

Ação: 0077 - Gestão dos serviços, benefícios, programas e projetos do sistema unico de Assistência social

Região	Quant. 2014	Quant. 2015 a 2017	Quant. total
Município	1	3	4
Quantidade por ano...	1	3	4
Valor por ano.....	1.436.000,00	5.382.260,00	6.818.260,00
Totais.....: Quantidade	4	valor 6.818.260,00	

TOTAL DO PROGRAMA:	Valor 2014 2.336.000,00	Valor 2015 a 2017 8.899.696,00	Valor total 11.235.696,00
--------------------	----------------------------	-----------------------------------	------------------------------

Macro objetivo: 01 - Eixo 1:Desenvolvimento Humano e Cidadania

Programa: 0029 - Segurança Alimentar e Nutricional

ORÇÃO: 09 - Secretaria do Trabalho e Desenv. Social
 UNIDADE ORÇAMENTÁRIA: 09.03 - Fundo Municipal de Assistência Social

Articular e promover ações transversais para o desenvolvimento da política de segurança alimentar e nutricional

Ação: 0093 - Apoio técnico ao conselho municipal de segurança alimentar e nutricional

Região	Quant. 2014	Quant. 2015 a 2017	Quant. total
Município	1	3	4
Quantidade por ano...	1	3	4
Valor por ano.....	30.000,00	109.230,00	139.230,00
Totais.....: Quantidade	4	valor 139.230,00	
TOTAL DO PROGRAMA:	valor 2014 30.000,00	valor 2015 a 2017 109.230,00	valor total 139.230,00

TOTAL DA UNIDADE ORÇAMENTÁRIA:	valor 2014 2.366.000,00	valor 2015 a 2017 9.008.926,00	valor total 11.374.926,00
--------------------------------	----------------------------	-----------------------------------	------------------------------

ÓRGÃO: 10 - Secretaria da Infraestrutura
UNIDADE ORÇAMENTÁRIA: 10.01 - Secretaria da Infraestrutura

Macro objetivo: 01 - Eixo 1:Desenvolvimento Humano e Cidadania

Programa: 0003 - Adequação de Esgotamento Sanitário

Reformar e ampliar o sistema de esgotamento sanitário do Município

Ação: 0004 - Reconstrução do sistema de esgotamento do Croatá

Região	Quant. 2014	Quant. 2015 a 2017	Quant. total
Município	1	2	3
Quantidade por ano...	1	2	3
Valor por ano.....	1.000.000,00	2.500.000,00	3.500.000,00
Totais.....: Quantidade	3	valor 3.500.000,00	

Ação: 0005 - Construção do sistema de esgotamento da Taíba

Região	Quant. 2014	Quant. 2015 a 2017	Quant. total
Município	1	1	2
Quantidade por ano...	1	1	2
Valor por ano.....	1.400.000,00	1.000.500,00	2.400.500,00
Totais.....: Quantidade	2	valor 2.400.500,00	

TOTAL DO PROGRAMA:	Valor 2014	Valor 2015 a 2017	Valor total
	2.400.000,00	3.500.500,00	5.900.500,00

Macro objetivo: 01 - Eixo 1:Desenvolvimento Humano e Cidadania

Programa: 0006 - Água para Todos

Reformar e ampliar o sistema de abastecimento de água do município

Ação: 0009 - Concessão do serviço de distribuição de água para a CAGECE

Região	Quant. 2014	Quant. 2015 a 2017	Quant. total
Município	1	1	2
Quantidade por ano...	1	1	2
Valor por ano.....	10.000,00	10.000,00	20.000,00
Totais.....: Quantidade	2	valor 20.000,00	

ÓRGÃO: 10 - Secretaria da Infraestrutura
 UNIDADE ORÇAMENTÁRIA: 10.01 - Secretaria da Infraestrutura

Ação: 0010 - Reforma e manutenção do sistema de abastecimento de água

Região	Quant. 2014	Quant. 2015 a 2017	Quant. total
Município	1	3	4
Quantidade por ano...	1	3	4
Valor por ano.....	1.000.000,00	1.646.212,00	2.646.212,00
Totais.....: Quantidade 4 valor 2.646.212,00			
TOTAL DO PROGRAMA: Valor 2014 1.010.000,00 valor 2015 a 2017 1.656.212,00 Valor total 2.666.212,00			

Macro objetivo: 01 - Eixo 1:Desenvolvimento Humano e Cidadania

Programa: 0030 - Habitação de Interesse Social

Reduzir o déficit habitacional priorizando o atendimento de famílias de baixa renda e de interesse social

Ação: 0002 - Apoio a construção e melhoria de unidades habitacionais

Região	Quant. 2014	Quant. 2015 a 2017	Quant. total
Município	0	1	1
Quantidade por ano...	0	1	1
Valor por ano.....	0,00	1.000,00	1.000,00
Totais.....: Quantidade 1 valor 1.000,00			
TOTAL DO PROGRAMA: Valor 2014 0,00 valor 2015 a 2017 1.000,00 Valor total 1.000,00			

TOTAL DA UNIDADE ORÇAMENTÁRIA:	Valor 2014 3.410.000,00	Valor 2015 a 2017 5.159.712,00	Valor total 8.569.712,00
--------------------------------	-------------------------	--------------------------------	--------------------------

ÓRGÃO: 10 - Secretaria da Infraestrutura
UNIDADE ORÇAMENTÁRIA: 10.01 - Secretaria da Infraestrutura

Macro objetivo: 02 - Eixo 2:Governança Democrática e Transparente

Programa: 0002 - Gestão e Manutenção

Ação: 0019 - Manutenção e Funcionamento Administrativo-SEINFRA

Região	Quant. 2014	Quant. 2015 a 2017	Quant. total
Município	1	3	4
Quantidade por ano...	1	3	4
Valor por ano.....	2.880.000,00	11.000.000,00	13.880.000,00
Totais.....: Quantidade	4	valor 13.880.000,00	
TOTAL DO PROGRAMA:	Valor 2014 2.880.000,00	Valor 2015 a 2017 11.000.000,00	Valor total 13.880.000,00
TOTAL DA UNIDADE ORÇAMENTÁRIA:	Valor 2014 2.880.000,00	Valor 2015 a 2017 11.000.000,00	Valor total 13.880.000,00

ORAO: 10 - Secretaria da Infraestrutura
UNIDADE ORAMENTARIA: 10.01 - Secretaria da Infraestrutura

Macro objetivo: 03 - Eixo 3:Desenvolvimento Econmico e Sustentavel

Programa: 0007 - Ampliao e Conservao das Vias

Implantar e manter as vias de acesso aos distritos com objetivo de facilitar o desenvolvimento das regies

Ao: 0003 - Construo, Ampliao e melhoria de logradouros pblicos

Regio	Quant. 2014	Quant. 2015 a 2017	Quant. total
Municpio	1	3	4
Quantidade por ano...	1	3	4
Valor por ano.....	350.000,00	1.350.000,00	1.700.000,00
Totais.....: Quantidade	4	valor 1.700.000,00	

Ao: 0011 - Construo de estrada asfltica ligando Cgado a salgado Moreira

Regio	Quant. 2014	Quant. 2015 a 2017	Quant. total
Municpio	1	1	2
Quantidade por ano...	1	1	2
Valor por ano.....	550.000,00	550.000,00	1.100.000,00
Totais.....: Quantidade	2	valor 1.100.000,00	

Ao: 0014 - Ampliao da estrada da Taba

Regio	Quant. 2014	Quant. 2015 a 2017	Quant. total
Municpio	0	2	2
Quantidade por ano...	0	2	2
Valor por ano.....	0,00	2.550.000,00	2.550.000,00
Totais.....: Quantidade	2	valor 2.550.000,00	

Ao: 0015 - Manuteno e conservao das vias Vicinais

Regio	Quant. 2014	Quant. 2015 a 2017	Quant. total
Municpio	1	3	4
Quantidade por ano...	1	3	4
Valor por ano.....	600.000,00	3.400.000,00	4.000.000,00
Totais.....: Quantidade	4	valor 4.000.000,00	

ÓRGÃO: 10 - Secretaria da Infraestrutura
UNIDADE ORÇAMENTÁRIA: 10.01 - Secretaria da Infraestrutura

TOTAL DO PROGRAMA:	Valor 2014	Valor 2015 a 2017	Valor total
	1.500.000,00	7.850.000,00	9.350.000,00

Macro objetivo: 03 - Eixo 3:Desenvolvimento Econômico e sustentável

Programa: 0008 - Construção e Preservação de Equipamentos Públicos

Construir, reformar e ampliar os equipamentos públicos de responsabilidade da SEINFRA

Ação: 0016 - Construção e reforma dos equipamentos públicos de São Gonçalo, sob responsabilidade da SEINFRA

Região	Quant. 2014	Quant. 2015 a 2017	Quant. total
Município	1	3	4
Quantidade por ano...	1	3	4
Valor por ano.....	700.000,00	1.500.000,00	2.200.000,00
Totais.....: Quantidade	4	valor 2.200.000,00	

Ação: 0017 - Manutenção dos equipamentos públicos, sob a responsabilidade da SEINFRA

Região	Quant. 2014	Quant. 2015 a 2017	Quant. total
Município	1	3	4
Quantidade por ano...	1	3	4
Valor por ano.....	500.000,00	1.550.000,00	2.050.000,00
Totais.....: Quantidade	4	valor 2.050.000,00	

TOTAL DO PROGRAMA:	Valor 2014	Valor 2015 a 2017	Valor total
	2.200.000,00	3.050.000,00	4.250.000,00

TOTAL DA UNIDADE ORÇAMENTÁRIA:	Valor 2014	Valor 2015 a 2017	Valor total
	2.700.000,00	10.900.000,00	13.600.000,00



ÓRGÃO: 11 - Secretaria do Desenv Agrário e Rural
UNIDADE ORÇAMENTÁRIA: 11.01 - Secretaria do Desenv Agrário e Rural

Macro objetivo: 02 - Eixo 2:Governança Democrática e Transparente

Programa: 0002 - Gestão e Manutenção

Ação: 0044 - Manutenção e Funcionamento Administrativo - SDAR

Região	Quant. 2014	Quant. 2015 a 2017	Quant. total
Município	1	3	4
Quantidade por ano...	1	3	4
Valor por ano.....	1.310.440,00	4.682.154,00	5.992.594,00
Totais.....: Quantidade	4	valor	5.992.594,00

Ação: 0046 - Capacitação dos Servidores da SDAR

Região	Quant. 2014	Quant. 2015 a 2017	Quant. total
Município	1	0	1
Quantidade por ano...	1	0	1
Valor por ano.....	34.500,00	0,00	34.500,00
Totais.....: Quantidade	1	valor	34.500,00

Ação: 0047 - Manutenção e Custeio de bens e serviços de TI - SDAR

Região	Quant. 2014	Quant. 2015 a 2017	Quant. total
Município	1	3	4
Quantidade por ano...	1	3	4
Valor por ano.....	336.500,00	663.052,00	999.552,00
Totais.....: Quantidade	4	valor	999.552,00

TOTAL DO PROGRAMA:	Valor 2014	Valor 2015 a 2017	Valor total
	1.681.440,00	5.345.206,00	7.026.646,00

Macro objetivo: 02 - Eixo 2:Governança Democrática e Transparente

Programa: 0015 - Fortalecimento do Controle social

Fortalecer o Conselho Municipal de Desenvolvimento Sustentável como forma de garantir a aproximação da população à Gestão

ORGÃO: 11 - Secretaria do Desenv Agrário e Rural
UNIDADE ORÇAMENTÁRIA: 11.01 - Secretaria do Desenv Agrário e Rural

Ação: 0048 - Realização de capacitação dos conselheiros titulares e suplentes

Região	Quant. 2014	Quant. 2015 a 2017	Quant. total
Município	1	1	2
Quantidade por ano...	1	1	2
Valor por ano.....	12.200,00	14.640,00	26.840,00
Totais.....: Quantidade	2	valor 26.840,00	

TOTAL DO PROGRAMA:	Valor 2014 12.200,00	Valor 2015 a 2017 14.640,00	Valor total 26.840,00
--------------------	-------------------------	--------------------------------	--------------------------

TOTAL DA UNIDADE ORÇAMENTÁRIA:	Valor 2014 1.693.640,00	Valor 2015 a 2017 5.359.846,00	Valor total 7.053.486,00
--------------------------------	----------------------------	-----------------------------------	-----------------------------

ÓRGÃO: 11 - Secretaria do Desenv Agrário e Rural
UNIDADE ORÇAMENTARIA: 11.01 - Secretaria do Desenv Agrário e Rural

Macro objetivo: 03 - Eixo 3:Desenvolvimento Econômico e Sustentável

Programa: 0016 - Incentivo à Agricultura Familiar

Promover, estimular e implementar o desenvolvimento sócioeconômico e sustentável de agricultores(as) familiares

Ação: 0049 - Realização de acompanhamento técnico

Região	Quant. 2014	Quant. 2015 a 2017	Quant. total
Município	1	3	4
Quantidade por ano...	1	3	4
Valor por ano.....	174.385,00	645.064,00	819.449,00
Totais.....: Quantidade	4	valor	819.449,00

Ação: 0050 - Aquisição ou aluguel de máquinas agrícolas para o preparo do solo

Região	Quant. 2014	Quant. 2015 a 2017	Quant. total
Município	1	0	1
Quantidade por ano...	1	0	1
Valor por ano.....	300.000,00	0,00	300.000,00
Totais.....: Quantidade	1	valor	300.000,00

Ação: 0051 - Execução de Projetos do Governo do Estado

Região	Quant. 2014	Quant. 2015 a 2017	Quant. total
Município	1	0	1
Quantidade por ano...	1	0	1
Valor por ano.....	32.472,00	0,00	32.472,00
Totais.....: Quantidade	1	valor	32.472,00

Ação: 0053 - Execução de projeto do Governo Federal

Região	Quant. 2014	Quant. 2015 a 2017	Quant. total
Município	1	3	4
Quantidade por ano...	1	3	4
Valor por ano.....	45.900,00	193.090,00	238.990,00
Totais.....: Quantidade	4	valor	238.990,00

ORGÃO: 11 - Secretaria do Desenv Agrário e Rural
 UNIDADE ORÇAMENTÁRIA: 11.01 - Secretaria do Desenv Agrário e Rural

Ação: 0054 - Realização de Ações e Gestão Ambiental

Região	Quant. 2014	Quant. 2015 a 2017	Quant. total
Município	1	3	4
Quantidade por ano...	1	3	4
Valor por ano.....	1.600,00	5.825,00	7.425,00
Totais.....: Quantidade	4	valor 7.425,00	
TOTAL DO PROGRAMA:	Valor 2014 554.357,00	Valor 2015 a 2017 843.979,00	Valor total 1.398.336,00

Macro objetivo: 03 - Eixo 3:Desenvolvimento Econômico e Sustentável

Programa: 0017 - Desenv.das Atividades de Agropecuária, Pesca e Aquicultura

Incentivar a agropecuária, a pesca e a aquicultura

Ação: 0055 - Realização de diagnóstico da agricultura familiar

Região	Quant. 2014	Quant. 2015 a 2017	Quant. total
Município	1	0	1
Quantidade por ano...	1	0	1
Valor por ano.....	50.000,00	0,00	50.000,00
Totais.....: Quantidade	1	valor 50.000,00	

Ação: 0057 - Implementação de pesquisas científicas e ações de Assistência Técnica e extensão pesqueira e aquícola

Região	Quant. 2014	Quant. 2015 a 2017	Quant. total
Município	1	0	1
Quantidade por ano...	1	0	1
Valor por ano.....	200.000,00	0,00	200.000,00
Totais.....: Quantidade	1	valor 200.000,00	

Ação: 0058 - Realização de feiras e eventos para promoção de atividades de agropecuária, pesca e aquicultura

Região	Quant. 2014	Quant. 2015 a 2017	Quant. total
Município	1	3	4



ORÇÃO: 11 - Secretaria do Desenv Agrário e Rural
UNIDADE ORÇAMENTÁRIA: 11.01 - Secretaria do Desenv Agrário e Rural

Quantidade por ano...	1	3	4
Valor por ano.....	90.000,00	327.690,00	417.690,00
Totais.....: Quantidade	4	valor	417.690,00

Ação: 0059 - Implantação de sistema de Abastecimento de Agua e esgotamento sanitário simplificado

Região	Quant. 2014	Quant. 2015 a 2017	Quant. total
Município	0	2	2
Quantidade por ano...	0	2	2
Valor por ano.....	0,00	100.000,00	100.000,00
Totais.....: Quantidade	2	valor	100.000,00

TOTAL DO PROGRAMA:	Valor 2014	Valor 2015 a 2017	Valor total
	340.000,00	427.690,00	767.690,00

Macro objetivo: 03 - Eixo 3:Desenvolvimento Econômico e Sustentável

Programa: 0018 - Prog.de Assistência Técnica e Extensão Rural ao homem do camp

Subsidiar o homem do campo com informações atualizadas a todos os aspectos da Política de Desenvolvimento Agrário e Rural

Ação: 0060 - Realização de plenárias ou fóruns para socialização de experiências e levantamento de demandas

Região	Quant. 2014	Quant. 2015 a 2017	Quant. total
Município	1	1	2
Quantidade por ano...	1	1	2
Valor por ano.....	9.400,00	10.340,00	19.740,00
Totais.....: Quantidade	2	valor	19.740,00

TOTAL DO PROGRAMA:	Valor 2014	Valor 2015 a 2017	Valor total
	9.400,00	10.340,00	19.740,00

Macro objetivo: 03 - Eixo 3:Desenvolvimento Econômico e Sustentável

Programa: 0019 - Implantação Conservação e Preservação dos Recursos Hídricos

ÓRGÃO: 11 - Secretaria do Desenv Agrário e Rural
UNIDADE ORÇAMENTÁRIA: 11.01 - Secretaria do Desenv Agrário e Rural

Viabilizar o acesso a água aos cidadãos amarantinos

Ação: 0063 - Implantação de sistemas Hídricos

Região	Quant. 2014	Quant. 2015 a 2017	Quant. total
Município	1	3	4
Quantidade por ano...	1	3	4
Valor por ano.....	200.000,00	2.174.095,00	2.374.095,00
Totais.....: Quantidade	4	valor 2.374.095,00	

TOTAL DO PROGRAMA:	Valor 2014	Valor 2015 a 2017	Valor total
	200.000,00	2.174.095,00	2.374.095,00

Macro objetivo: 03 - Eixo 3:Desenvolvimento Econômico e Sustentável

Programa: 0020 - Implantação e Estruturação de Equipamentos Urbanos na SDAR

Promover o município de equipamentos urbanos adequados ao bom atendimento da população

Ação: 0064 - Construção, Reforma e Readequação de Matadouro Público

Região	Quant. 2014	Quant. 2015 a 2017	Quant. total
Município	1	1	2
Quantidade por ano...	1	1	2
Valor por ano.....	100.000,00	300.000,00	400.000,00
Totais.....: Quantidade	2	valor 400.000,00	

Ação: 0066 - construção, Reforma e readequação de mercados públicos

Região	Quant. 2014	Quant. 2015 a 2017	Quant. total
Município	1	1	2
Quantidade por ano...	1	1	2
Valor por ano.....	300.000,00	300.000,00	600.000,00
Totais.....: Quantidade	2	valor 600.000,00	

TOTAL DO PROGRAMA:	Valor 2014	Valor 2015 a 2017	Valor total
	400.000,00	600.000,00	1.000.000,00

ORGÃO: 11 - Secretaria do Desenv Agrário e Rural
 UNIDADE ORÇAMENTÁRIA: 11.01 - Secretaria do Desenv Agrário e Rural

Macro objetivo: 03 - Eixo 3:Desenvolvimento Econômico e sustentável

Programa: 0071 - Incentivo ao Desenvolvimento da agroindústria

Fortalecer os produtores do município na perspectiva de motivar o crescimento da produção e a crescente redução de custos nos produtos agropecuários

Ação: 0312 - Assistência Técnica

Região	Quant. 2014	Quant. 2015 a 2017	Quant. total
Município	1	3	4
Quantidade por ano...	1	3	4
Valor por ano.....	50.000,00	182.050,00	232.050,00
Totais.....: Quantidade	4	valor 232.050,00	

Ação: 0313 - Desenvolvimento de ações de associativismo em prol da categoria dos pescadores

Região	Quant. 2014	Quant. 2015 a 2017	Quant. total
Município	1	3	4
Quantidade por ano...	1	3	4
Valor por ano.....	5.300,00	6.667,00	11.967,00
Totais.....: Quantidade	4	valor 11.967,00	

Ação: 0314 - Incentivo ao processamento do pescado

Região	Quant. 2014	Quant. 2015 a 2017	Quant. total
Município	1	0	1
Quantidade por ano...	1	0	1
Valor por ano.....	50.000,00	0,00	50.000,00
Totais.....: Quantidade	1	valor 50.000,00	

TOTAL DO PROGRAMA:	Valor 2014	Valor 2015 a 2017	Valor total
	105.300,00	188.717,00	294.017,00

TOTAL DA UNIDADE ORÇAMENTÁRIA:	Valor 2014	Valor 2015 a 2017	Valor total
	1.609.057,00	4.244.821,00	5.853.878,00

ORGÃO: 12 - Secretaria Juventude, Esporte e Cultura
UNIDADE ORÇAMENTÁRIA: 12.01 - Secretaria Juventude, Esporte e Cultura

Macro objetivo: 01 - Eixo 1:Desenvolvimento Humano e Cidadania

Programa: 0009 - São Gonçalo é Tradição

Transformar São Gonçalo em um patrimônio histórico e cultural

Ação: 0023 - Realização de festejos e eventos promovendo as tradições do município

Região	Quant. 2014	Quant. 2015 a 2017	Quant. total
Município	1	3	4
Quantidade por ano...	1	3	4
Valor por ano.....	1.100.000,00	2.440.000,00	3.540.000,00
Totais.....: Quantidade	4	valor 3.540.000,00	

Ação: 0025 - Valorização do Patrimônio histórico e realização do tombamento dos prédios históricos do município

Região	Quant. 2014	Quant. 2015 a 2017	Quant. total
Município	1	3	4
Quantidade por ano...	1	3	4
Valor por ano.....	180.000,00	900.000,00	1.080.000,00
Totais.....: Quantidade	4	valor 1.080.000,00	

TOTAL DO PROGRAMA:	Valor 2014	Valor 2015 a 2017	Valor total
	1.280.000,00	3.340.000,00	4.620.000,00

Macro objetivo: 01 - Eixo 1:Desenvolvimento Humano e Cidadania

Programa: 0010 - São Gonçalo Também é Jovem

Promover o acesso a bens e serviços culturais, garantindo o exercício dos direitos de fruição e expressão artística

Ação: 0014 - Capacitação do público jovem canoense nas diferentes formas de expressão

Região	Quant. 2014	Quant. 2015 a 2017	Quant. total
Município	1	3	4
Quantidade por ano...	1	3	4
Valor por ano.....	300.000,00	1.410.000,00	1.710.000,00

ÓRGÃO: 12 - Secretaria Juventude, Esporte e Cultura
 UNIDADE ORÇAMENTÁRIA: 12.01 - Secretaria Juventude, Esporte e Cultura

Totais.....:	Quantidade	4	valor	1.710.000,00
TOTAL DO PROGRAMA:	Valor 2014		Valor 2015 a 2017	Valor total
	300.000,00		1.410.000,00	1.710.000,00

Macro objetivo: 01 - Eixo 1:Desenvolvimento Humano e Cidadania

Programa: 0011 - Mais Cultura em São Gonçalo

Promover o acesso a bens e serviços culturais garantindo o exercicio dos direitos de fruicao e expressão artistica

Ação: 0026 - Criação do Centro cultural

Região	Quant. 2014		Quant. 2015 a 2017	Quant. total
Município	1		1	2
Quantidade por ano...	1		1	2
Valor por ano.....	100.000,00		400.000,00	500.000,00
Totais.....:	Quantidade	2	valor	500.000,00

Ação: 0027 - Criação da casa de cinema poeta Barros Pinto

Região	Quant. 2014		Quant. 2015 a 2017	Quant. total
Município	1		1	2
Quantidade por ano...	1		1	2
Valor por ano.....	500.000,00		2.000.000,00	2.500.000,00
Totais.....:	Quantidade	2	valor	2.500.000,00

Ação: 0028 - Implantação de mini entros culturais

Região	Quant. 2014		Quant. 2015 a 2017	Quant. total
Município	1		3	4
Quantidade por ano...	1		3	4
Valor por ano.....	100.000,00		420.000,00	520.000,00
Totais.....:	Quantidade	4	valor	520.000,00

TOTAL DO PROGRAMA:	Valor 2014		Valor 2015 a 2017	Valor total
	700.000,00		2.820.000,00	3.520.000,00

ÓRGÃO: 12 - Secretaria Juventude, Esporte e Cultura
UNIDADE ORÇAMENTÁRIA: 12.01 - Secretaria Juventude, Esporte e Cultura

Macro objetivo: 01 - Eixo 1:Desenvolvimento Humano e Cidadania

Programa: 0012 - São Gonçalo Incentiva

Incentivo à produção e difusão das expressões artísticas através da lei de incentivo

Ação: 0031 - Criação de editais públicos

Região	Quant. 2014	Quant. 2015 a 2017	Quant. total
Município	1	3	4
Quantidade por ano...	1	3	4
Valor por ano.....	100.000,00	1.590.000,00	1.690.000,00
Totais.....: Quantidade	4	valor 1.690.000,00	

Ação: 0032 - Fomento às ações de incentivo à cultura

Região	Quant. 2014	Quant. 2015 a 2017	Quant. total
Município	1	3	4
Quantidade por ano...	1	3	4
Valor por ano.....	100.000,00	900.000,00	1.000.000,00
Totais.....: Quantidade	4	valor 1.000.000,00	

TOTAL DO PROGRAMA:	valor 2014	valor 2015 a 2017	valor total
	200.000,00	2.490.000,00	2.690.000,00

Macro objetivo: 01 - Eixo 1:Desenvolvimento Humano e Cidadania

Programa: 0021 - Atleta em 1º Lugar

Valorizar o atleta esportivo em São Gonçalo do Amarante

Ação: 0068 - Execução e participação em eventos esportivos em todo território nacional

Região	Quant. 2014	Quant. 2015 a 2017	Quant. total
Município	1	3	4
Quantidade por ano...	1	3	4
Valor por ano.....	80.000,00	300.000,00	380.000,00
Totais.....: Quantidade	4	valor 380.000,00	

ÓRGÃO: 12 - Secretaria Juventude, Esporte e Cultura
 UNIDADE ORÇAMENTÁRIA: 12.01 - Secretaria Juventude, Esporte e Cultura

Ação: 0069 - Manutenção e difusão do esporte, lazer e recreação

Região	Quant. 2014	Quant. 2015 a 2017	Quant. total
Município	1	3	4
Quantidade por ano...	1	3	4
Valor por ano.....	300.000,00	1.500.000,00	1.800.000,00
Totais.....: Quantidade 4 valor 1.800.000,00			
TOTAL DO PROGRAMA: Valor 2014 380.000,00 Valor 2015 a 2017 1.800.000,00 Valor total 2.180.000,00			

Macro objetivo: 01 - Eixo 1:Desenvolvimento Humano e Cidadania

Programa: 0022 - Programa Esporte é 10

Apoiar todas as atividades desportistas de São Gonçalo do Amarante

Ação: 0070 - Programação de equipes esportivas representativas municipais

Região	Quant. 2014	Quant. 2015 a 2017	Quant. total
Município	1	3	4
Quantidade por ano...	1	3	4
Valor por ano.....	60.000,00	240.000,00	300.000,00
Totais.....: Quantidade 4 valor 300.000,00			

Ação: 0090 - Construção do Estádio de Futebol

Região	Quant. 2014	Quant. 2015 a 2017	Quant. total
Município	1	0	1
Quantidade por ano...	1	0	1
Valor por ano.....	400.000,00	0,00	400.000,00
Totais.....: Quantidade 1 valor 400.000,00			
TOTAL DO PROGRAMA: Valor 2014 460.000,00 Valor 2015 a 2017 240.000,00 Valor total 700.000,00			

Macro objetivo: 01 - Eixo 1:Desenvolvimento Humano e Cidadania

Programa: 0023 - Escola comunidade



ORGÃO: 12 - Secretaria Juventude, Esporte e Cultura
 UNIDADE ORÇAMENTÁRIA: 12.01 - Secretaria Juventude, Esporte e Cultura

Inserir as atividades esportivas e de lazer para os alunos no 2º turno escolar

Ação: 0071 - Formação esportiva de base

Região	Quant. 2014	Quant. 2015 a 2017	Quant. total
Município	1	3	4
Quantidade por ano...	1	3	4
Valor por ano.....	150.000,00	510.000,00	660.000,00
Totais.....: Quantidade	4	valor 660.000,00	
TOTAL DO PROGRAMA:	Valor 2014	Valor 2015 a 2017	Valor total
	150.000,00	510.000,00	660.000,00

Macro objetivo: 01 - Eixo 1:Desenvolvimento Humano e Cidadania

Programa: 0024 - Esporte e Saúde

Estimular a prática de atividade esportivas visando à redução do sedentarismo na população do município, diminuindo a obesidade

Ação: 0072 - Implantação de praças com equipamentos para prática de exercícios físicos

Região	Quant. 2014	Quant. 2015 a 2017	Quant. total
Município	1	3	4
Quantidade por ano...	1	3	4
Valor por ano.....	50.000,00	180.000,00	230.000,00
Totais.....: Quantidade	4	valor 230.000,00	
TOTAL DO PROGRAMA:	Valor 2014	Valor 2015 a 2017	Valor total
	50.000,00	180.000,00	230.000,00

TOTAL DA UNIDADE ORÇAMENTÁRIA:	Valor 2014	Valor 2015 a 2017	Valor total
	3.520.000,00	12.790.000,00	16.310.000,00

ORGÃO: 12 - Secretaria Juventude, Esporte e Cultura
UNIDADE ORÇAMENTÁRIA: 12.01 - Secretaria Juventude, Esporte e Cultura

Macro objetivo: 02 - Eixo 2:Governança Democrática e Transparente

Programa: 0002 - Gestão e Manutenção

Ação: 0021 - Manutenção e Funcionamento Administrativo - SEJEC

Região	Quant. 2014	Quant. 2015 a 2017	Quant. total
Município	1	3	4
Quantidade por ano...	1	3	4
Valor por ano.....	763.192,00	2.880.000,00	3.643.192,00
Totais.....: Quantidade	4	valor 3.643.192,00	
TOTAL DO PROGRAMA:	Valor 2014	Valor 2015 a 2017	Valor total
	763.192,00	2.880.000,00	3.643.192,00
TOTAL DA UNIDADE ORÇAMENTÁRIA:	Valor 2014	Valor 2015 a 2017	Valor total
	763.192,00	2.880.000,00	3.643.192,00

ORÇÃO: 13 - Secretaria Defesa Patrimon. e Cidadania
UNIDADE ORÇAMENTÁRIA: 13.01 - Secretaria defesa patrimonial e cidadania

Macro objetivo: 01 - Eixo 1:Desenvolvimento Humano e Cidadania

Programa: 0032 - Defesa dos Bens e Equipamentos Públicos

Ação: 0098 - Instalação de monitoramento eletrônico de vigilância

Região	Quant. 2014	Quant. 2015 a 2017	Quant. total
Município	1	3	4
Quantidade por ano...	1	3	4
Valor por ano.....	225.000,00	530.000,00	755.000,00
Totais.....: Quantidade	4	valor	755.000,00

Ação: 0099 - Aquisição de veículos e equipamentos de rádio comunicação eficiente em todos os prédios da guarda municipal

Região	Quant. 2014	Quant. 2015 a 2017	Quant. total
Município	1	3	4
Quantidade por ano...	1	3	4
Valor por ano.....	270.000,00	1.070.000,00	1.340.000,00
Totais.....: Quantidade	4	valor	1.340.000,00

Ação: 0201 - Capacitação da guarda Municipal de SGA

Região	Quant. 2014	Quant. 2015 a 2017	Quant. total
Município	1	3	4
Quantidade por ano...	1	3	4
Valor por ano.....	125.000,00	530.000,00	655.000,00
Totais.....: Quantidade	4	valor	655.000,00

TOTAL DO PROGRAMA:	Valor 2014	Valor 2015 a 2017	Valor total
	620.000,00	2.130.000,00	2.750.000,00

Macro objetivo: 01 - Eixo 1:Desenvolvimento Humano e Cidadania

Programa: 0033 - Regulação do trânsito do município

Ação: 0100 - Criação da autarquia municipal de trânsito



ORGÃO: 13 - Secretaria Defesa Patrimôn. e Cidadania
 UNIDADE ORÇAMENTÁRIA: 13.01 - Secretaria defesa patrimonial e cidadani

Região	Quant. 2014	Quant. 2015 a 2017	Quant. total
Município	1	3	4
Quantidade por ano...	1	3	4
Valor por ano.....	30.000,00	700.000,00	730.000,00
Totais.....: Quantidade	4	valor 730.000,00	
TOTAL DO PROGRAMA:	Valor 2014	Valor 2015 a 2017	Valor total
	30.000,00	700.000,00	730.000,00

Macro objetivo: 01 - Eixo 1:Desenvolvimento Humano e Cidadania

Programa: 0034 - Segurança Cidadã

Ação: 0102 - Realização de ações de sensibilização e prevenção

Região	Quant. 2014	Quant. 2015 a 2017	Quant. total
Município	1	3	4
Quantidade por ano...	1	3	4
Valor por ano.....	115.000,00	395.000,00	510.000,00
Totais.....: Quantidade	4	valor 510.000,00	
TOTAL DO PROGRAMA:	Valor 2014	Valor 2015 a 2017	Valor total
	115.000,00	395.000,00	510.000,00
TOTAL DA UNIDADE ORÇAMENTÁRIA:	Valor 2014	Valor 2015 a 2017	Valor total
	765.000,00	3.225.000,00	3.990.000,00

ORGÃO: 13 - Secretaria Defesa Patrimon. e Cidadania
UNIDADE ORÇAMENTÁRIA: 13.01 - Secretaria defesa patrimonial e cidadani

Macro objetivo: 02 - Eixo 2:Governança Democrática e Transparente

Programa: 0002 - Gestão e Manutenção

Ação: 0104 - Manutenção e Funcionamento Administrativo - SDPC

Região	Quant. 2014	Quant. 2015 a 2017	Quant. total
Município	1	3	4
Quantidade por ano...	1	3	4
Valor por ano.....	4.400.000,00	14.900.000,00	19.300.000,00
Totais.....: Quantidade	4	valor 19.300.000,00	
TOTAL DO PROGRAMA:	Valor 2014	Valor 2015 a 2017	Valor total
	4.400.000,00	14.900.000,00	19.300.000,00
TOTAL DA UNIDADE ORÇAMENTÁRIA:	Valor 2014	Valor 2015 a 2017	Valor total
	4.400.000,00	14.900.000,00	19.300.000,00

ÓRGÃO: 14 - Secretaria do Turismo
UNIDADE ORÇAMENTÁRIA: 14.01 - Secretaria do Turismo

Macro objetivo: 01 - Eixo 1: Desenvolvimento Humano e Cidadania

Programa: 0035 - Qualificação Profissional e Empresarial

Ação: 0109 - Mapeamento das necessidades de capacitação e do público potencial

Região	Quant. 2014	Quant. 2015 a 2017	Quant. total
Município	1	1	2
Quantidade por ano...	1	1	2
Valor por ano.....	100.000,00	100.000,00	200.000,00
Totais.....: Quantidade	2	valor 200.000,00	

Ação: 0110 - Realização de Capacitação Profissional

Região	Quant. 2014	Quant. 2015 a 2017	Quant. total
Município	1	3	4
Quantidade por ano...	1	3	4
Valor por ano.....	30.000,00	90.000,00	120.000,00
Totais.....: Quantidade	4	valor 120.000,00	

TOTAL DO PROGRAMA:	Valor 2014	valor 2015 a 2017	Valor total
	130.000,00	190.000,00	320.000,00

TOTAL DA UNIDADE ORÇAMENTÁRIA:	Valor 2014	valor 2015 a 2017	Valor total
	130.000,00	190.000,00	320.000,00

ÓRGÃO: 14 - Secretaria do Turismo
UNIDADE ORÇAMENTÁRIA: 14.01 - Secretaria do Turismo

Macro objetivo: 02 - Eixo 2:Governança Democrática e Transparente

Programa: 0002 - Gestão e Manutenção

Ação: 0108 - Manutenção e Funcionamento Administrativo - SETUR

Região	Quant. 2014	quant. 2015 a 2017	Quant. total
Município	1	3	4
Quantidade por ano...	1	3	4
Valor por ano.....	350.000,00	1.350.000,00	1.700.000,00
Totais.....: Quantidade	4	valor 1.700.000,00	
TOTAL DO PROGRAMA:	Valor 2014 350.000,00	valor 2015 a 2017 1.350.000,00	Valor total 1.700.000,00
TOTAL DA UNIDADE ORÇAMENTÁRIA:	Valor 2014 350.000,00	valor 2015 a 2017 1.350.000,00	Valor total 1.700.000,00

ORGÃO: 14 - Secretaria do Turismo
UNIDADE ORÇAMENTÁRIA: 14.01 - Secretaria do Turismo

Macro objetivo: 03 - Eixo 3:Desenvolvimento Econômico e sustentável

Programa: 0036 - Participação e Controle Comunitário em Turismo

Ação: 0114 - Implantação do Fundo Municipal do Turismo

Região	Quant. 2014	Quant. 2015 a 2017	Quant. total
Município	1	3	4
Quantidade por ano...	1	3	4
Valor por ano.....	120.000,00	360.000,00	480.000,00
Totais.....: Quantidade	4	valor 480.000,00	
TOTAL DO PROGRAMA:	Valor 2014 120.000,00	Valor 2015 a 2017 360.000,00	Valor total 480.000,00

Macro objetivo: 03 - Eixo 3:Desenvolvimento Econômico e sustentável

Programa: 0037 - Criação e Desenvolvimento do Destino Turístico


Ação: 0091 - Construção do Centro de Eventos

Região	Quant. 2014	Quant. 2015 a 2017	Quant. total
Município	1	1	2
Quantidade por ano...	1	1	2
Valor por ano.....	250.000,00	687.500,00	937.500,00
Totais.....: Quantidade	2	valor 937.500,00	

Ação: 0116 - Fomento e comercialização dos produtos e atrações junto ao trade turístico

Região	Quant. 2014	Quant. 2015 a 2017	Quant. total
Município	1	3	4
Quantidade por ano...	1	3	4
Valor por ano.....	29.350,00	250.000,00	279.350,00
Totais.....: Quantidade	4	valor 279.350,00	

Ação: 0117 - Captação e/ou realização de eventos no município



ÓRGÃO: 14 - Secretaria do Turismo
 UNIDADE ORÇAMENTÁRIA: 14.01 - Secretaria do Turismo

Região	Quant. 2014	Quant. 2015 a 2017	Quant. total
Município	1	3	4
Quantidade por ano...	1	3	4
Valor por ano.....	50.000,00	150.000,00	200.000,00
Totais.....: Quantidade	4	valor	200.000,00

Ação: 0118 - Promoção da exploração dos equipamentos turísticos pela iniciativa Público-Privada

Região	Quant. 2014	Quant. 2015 a 2017	Quant. total
Município	1	3	4
Quantidade por ano...	1	3	4
Valor por ano.....	20.000,00	250.000,00	270.000,00
Totais.....: Quantidade	4	valor	270.000,00

Ação: 0119 - Incentivo aos projetos culturais de uso turísticos e os projetos comunitários geradores de renda e trabalho

Região	Quant. 2014	Quant. 2015 a 2017	Quant. total
Município	1	3	4
Quantidade por ano...	1	3	4
Valor por ano.....	60.000,00	180.000,00	240.000,00
Totais.....: Quantidade	4	valor	240.000,00

TOTAL DO PROGRAMA:	Valor 2014	Valor 2015 a 2017	Valor total
	409.350,00	1.517.500,00	1.926.850,00

Macro objetivo: 03 - Eixo 3:Desenvolvimento Econômico e sustentável

Programa: 0038 - Regionalização do Turismo

Ação: 0120 - Avaliação dos recursos competitivos da região

Região	Quant. 2014	Quant. 2015 a 2017	Quant. total
Município	1	3	4
Quantidade por ano...	1	3	4
Valor por ano.....	40.000,00	120.000,00	160.000,00

ÓRGÃO: 14 - Secretaria do Turismo
UNIDADE ORÇAMENTÁRIA: 14.01 - Secretaria do Turismo

Totais.....: Quantidade 4 valor 160.000,00

Ação: 0121 - Promoção de ações conjuntas entre os empresários da cadeia produtiva do turismo

Região	Quant. 2014	Quant. 2015 a 2017	Quant. total
Município	1	3	4
Quantidade por ano...	1	3	4
Valor por ano.....	20.000,00	120.000,00	140.000,00

Totais.....: Quantidade 4 valor 140.000,00

TOTAL DO PROGRAMA:	Valor 2014 60.000,00	Valor 2015 a 2017 240.000,00	Valor total 300.000,00
--------------------	-------------------------	---------------------------------	---------------------------

TOTAL DA UNIDADE ORÇAMENTÁRIA:	Valor 2014 589.350,00	Valor 2015 a 2017 2.117.500,00	Valor total 2.706.850,00
--------------------------------	--------------------------	-----------------------------------	-----------------------------



ORGÃO: 15 - Secretaria do Meio Ambiente e Urbanismo
 UNIDADE ORÇAMENTARIA: 15.01 - Secretaria do Meio Ambiente e Urbanismo

Macro objetivo: 01 - Eixo 1:Desenvolvimento Humano e Cidadania

Programa: 0005 - Iluminação Pública

Manter e ampliar a rede de iluminação pública de São Gonçalo do Amarante, eliminando os pontos escuros principalmente nas localidades distantes.

Ação: 0006 - Municipalização das ações de iluminação pública

Região	Quant. 2014	Quant. 2015 a 2017	Quant. total
Município	1	0	1
Quantidade por ano...	1	0	1
Valor por ano.....	15.600,00	0,00	15.600,00
Totais.....: Quantidade	1	valor 15.600,00	

Ação: 0007 - Manutenção da rede de iluminação pública

Região	Quant. 2014	Quant. 2015 a 2017	Quant. total
Município	1	3	4
Quantidade por ano...	1	3	4
Valor por ano.....	500.000,00	1.850.000,00	2.350.000,00
Totais.....: Quantidade	4	valor 2.350.000,00	

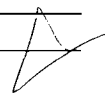
Ação: 0008 - Ampliação da rede de iluminação pública

Região	Quant. 2014	Quant. 2015 a 2017	Quant. total
Município	1	3	4
Quantidade por ano...	1	3	4
Valor por ano.....	373.000,00	1.350.000,00	1.723.000,00
Totais.....: Quantidade	4	valor 1.723.000,00	

TOTAL DO PROGRAMA:	Valor 2014	Valor 2015 a 2017	Valor total
	888.600,00	3.200.000,00	4.088.600,00

Macro objetivo: 01 - Eixo 1:Desenvolvimento Humano e Cidadania

Programa: 0056 - Educação Ambiental nas Escolas



ORGÃO: 15 - Secretaria do Meio Ambiente e Urbanismo
 UNIDADE ORÇAMENTÁRIA: 15.01 - Secretaria do Meio Ambiente e Urbanismo

Promover, estimular e implementar a educação ambiental como disciplina complementar nas unidades de ensino do município

Ação: 0211 - Capacitação de professores em todas as escolas do município

Região	Quant. 2014	Quant. 2015 a 2017	Quant. total
Município	1	3	4
Quantidade por ano...	1	3	4
Valor por ano.....	64.000,00	192.000,00	256.000,00
Totais.....: Quantidade	4	valor 256.000,00	

Ação: 0212 - Reativação do Jardim Botânico para a promoção da educação ambiental

Região	Quant. 2014	Quant. 2015 a 2017	Quant. total
Município	1	3	4
Quantidade por ano...	1	3	4
Valor por ano.....	18.000,00	54.000,00	72.000,00
Totais.....: Quantidade	4	valor 72.000,00	

Ação: 0213 - Inserção do programa "São Gonçalo é a maior Limpeza" em todos os distritos do município, enfatizando a limpeza urbana

Região	Quant. 2014	Quant. 2015 a 2017	Quant. total
Município	1	3	4
Quantidade por ano...	1	3	4
Valor por ano.....	24.000,00	72.000,00	96.000,00
Totais.....: Quantidade	4	valor 96.000,00	

TOTAL DO PROGRAMA:	Valor 2014	Valor 2015 a 2017	Valor total
	106.000,00	318.000,00	424.000,00

TOTAL DA UNIDADE ORÇAMENTÁRIA:	Valor 2014	Valor 2015 a 2017	Valor total
	994.600,00	3.518.000,00	4.512.600,00

ORGÃO: 15 - Secretaria do Meio Ambiente e Urbanismo
UNIDADE ORÇAMENTÁRIA: 15.01 - Secretaria do Meio Ambiente e Urbanismo

Macro objetivo: 02 - Eixo 2:Governança Democrática e Transparente

Programa: 0002 - Gestão e Manutenção

Ação: 0210 - Manutenção e Funcionamento Administrativo - SEMURB

Região	Quant. 2014	Quant. 2015 a 2017	Quant. total
Município	1	3	4
Quantidade por ano...	1	3	4
Valor por ano.....	2.672.854,00	8.933.389,00	11.606.243,00
Totais.....: quantidade	4	valor 11.606.243,00	
TOTAL DO PROGRAMA:	Valor 2014 2.672.854,00	valor 2015 a 2017 8.933.389,00	Valor total 11.606.243,00

TOTAL DA UNIDADE ORÇAMENTÁRIA:	Valor 2014 2.672.854,00	Valor 2015 a 2017 8.933.389,00	valor total 11.606.243,00
--------------------------------	----------------------------	-----------------------------------	------------------------------

ORGÃO: 15 - Secretaria do Meio Ambiente e Urbanismo
UNIDADE ORÇAMENTÁRIA: 15.01 - Secretaria do Meio Ambiente e Urbanismo

Macro objetivo: 03 - Eixo 3:Desenvolvimento Econômico e Sustentável

Programa: 0007 - Ampliação e Conservação das Vias

Implantar e manter as vias de acesso aos distritos com objetivo de facilitar o desenvolvimento das regiões

Ação: 0012 - Duplicação da entrada de São Gonçalo do Amarante

Região	Quant. 2014	Quant. 2015 a 2017	Quant. total
Município	1	3	4
Quantidade por ano...	1	3	4
Valor por ano.....	770.000,00	2.420.000,00	3.190.000,00
Totais.....: Quantidade	4	valor 3.190.000,00	
TOTAL DO PROGRAMA:	valor 2014 770.000,00	valor 2015 a 2017 2.420.000,00	valor total 3.190.000,00

Macro objetivo: 03 - Eixo 3:Desenvolvimento Econômico e Sustentável

Programa: 0057 - Requalificação Urbana

Promover a construção e manutenção de equipamentos publicos voltados para a mobilidade urbana e lazer do município

Ação: 0214 - Construção e reforma de praças nas áreas urbanas do município

Região	Quant. 2014	Quant. 2015 a 2017	Quant. total
Município	1	3	4
Quantidade por ano...	1	3	4
Valor por ano.....	770.000,00	3.921.923,00	4.691.923,00
Totais.....: Quantidade	4	valor 4.691.923,00	

Ação: 0215 - Reestruturação urbanística da Lagoa da Prejubaca e do Crotá, com inserção de equipamentos públicos que priorizem a acessibilidade ao local

Região	Quant. 2014	Quant. 2015 a 2017	Quant. total
Município	1	3	4
Quantidade por ano...	1	3	4

ÓRGÃO: 15 - Secretaria do Meio Ambiente e Urbanismo
 UNIDADE ORÇAMENTARIA: 15.01 - Secretaria do Meio Ambiente e Urbanismo

Valor por ano.....	400.000,00		188.000,00	588.000,00
Totais.....	Quantidade	4	valor	588.000,00
Ação: 0216 - Criação de cicloviat e faixas de pedestres				
Região	Quant. 2014		Quant. 2015 a 2017	quant. total
Município	1		3	4
Quantidade por ano...	1		3	4
Valor por ano.....	200.000,00		885.000,00	1.085.000,00
Totais.....	Quantidade	4	valor	1.085.000,00
TOTAL DO PROGRAMA:	Valor 2014		Valor 2015 a 2017	valor total
	1.370.000,00		4.994.923,00	6.364.923,00

Macro objetivo: 03 - Eixo 3:Desenvolvimento Econômico e sustentável

Programa: 0058 - Promoção da cadeia seletiva

Promover, estimular e implementar o desenvolvimento socioeconômico e sustentável de catadores de lixo, gerando renda e diminuindo o volume de resíduos dispostos em aterros sanitários

Ação: 0217 - Capacitação de Catadores de Lixo em todo o município

Região	Quant. 2014		Quant. 2015 a 2017	Quant. total
Município	1		3	4
Quantidade por ano...	1		3	4
Valor por ano.....	28.000,00		84.000,00	112.000,00
Totais.....	Quantidade	4	valor	112.000,00


Ação: 0218 - Construção do galpão de triagem do material reciclável

Região	Quant. 2014		Quant. 2015 a 2017	Quant. total
Município	1		3	4
Quantidade por ano...	1		3	4
Valor por ano.....	550.000,00		300.000,00	850.000,00
Totais.....	Quantidade	4	valor	850.000,00

Ação: 0221 - Realocação e construção do novo aterro sanitário do Município

ÓRGÃO: 15 - Secretaria do Meio Ambiente e Urbanismo
UNIDADE ORÇAMENTÁRIA: 15.01 - Secretaria do Meio Ambiente e urbanismo

Região	Quant. 2014	Quant. 2015 a 2017	Quant. total
Município	1	3	4
Quantidade por ano...	1	3	4
Valor por ano.....	100.000,00	150.000,00	250.000,00
<hr/>			
Totais.....: Quantidade	4	valor 250.000,00	
<hr/>			
TOTAL DO PROGRAMA:	Valor 2014	Valor 2015 a 2017	Valor total
	678.000,00	534.000,00	1.212.000,00
<hr/>			
TOTAL DA UNIDADE ORÇAMENTÁRIA:	Valor 2014	Valor 2015 a 2017	Valor total
	2.818.000,00	7.948.923,00	10.766.923,00



ÓRGÃO: 16 - Secretaria Regional do Pecém
UNIDADE ORÇAMENTÁRIA: 16.01 - Secretaria Regional do Pecém

Macro objetivo: 01 - Eixo 1:Desenvolvimento Humano e Cidadania

Programa: 0004 - Desenvolvimento Integrado do Pecém

Ação: 0013 - Construção do anel viário do Pecém

Região	Quant. 2014	Quant. 2015 a 2017	Quant. total
Município	1	2	3
Quantidade por ano...	1	2	3
Valor por ano.....	550.000,00	1.100.000,00	1.650.000,00
Totais.....: Quantidade	3	valor 1.650.000,00	

Ação: 0244 - Manutenção e Conservação de Vias Vicinais do Distrito de Pecém

Região	Quant. 2014	Quant. 2015 a 2017	Quant. total
Município	1	3	4
Quantidade por ano...	1	3	4
Valor por ano.....	250.000,00	850.000,00	1.100.000,00
Totais.....: Quantidade	4	valor 1.100.000,00	

Ação: 0245 - Recuperação e pavimentação de avenidas e ruas

Região	Quant. 2014	Quant. 2015 a 2017	Quant. total
Município	1	3	4
Quantidade por ano...	1	3	4
Valor por ano.....	550.000,00	3.400.000,00	3.950.000,00
Totais.....: Quantidade	4	valor 3.950.000,00	

Ação: 0246 - Reforma e Manutenção de Equipamentos Públicos no Pecém

Região	Quant. 2014	Quant. 2015 a 2017	Quant. total
Município	1	3	4
Quantidade por ano...	1	3	4
Valor por ano.....	250.000,00	850.000,00	1.100.000,00
Totais.....: Quantidade	4	valor 1.100.000,00	

Ação: 0249 - Ampliação, Implantação e Manutenção dos sistemas de água e esgoto do Pecém

ÓRGÃO: 16 - Secretaria Regional do Pecém
 UNIDADE ORÇAMENTÁRIA: 16.01 - Secretaria Regional do Pecém

Região	Quant. 2014	Quant. 2015 a 2017	Quant. total
Município	1	3	4
Quantidade por ano...	1	3	4
Valor por ano.....	1.000.000,00	6.500.000,00	7.500.000,00
Totais.....: Quantidade	4	valor 7.500.000,00	

Ação: 0250 - Construção da Praça de Esporte do Pecém

Região	Quant. 2014	Quant. 2015 a 2017	Quant. total
Município	0	1	1
Quantidade por ano...	0	1	1
Valor por ano.....	0,00	300.000,00	300.000,00
Totais.....: Quantidade	1	valor 300.000,00	

Ação: 0252 - Construção e Reforma de Equipamentos Públicos para o Lazer - Pecém

Região	Quant. 2014	Quant. 2015 a 2017	Quant. total
Município	1	3	4
Quantidade por ano...	1	3	4
Valor por ano.....	150.000,00	540.000,00	690.000,00
Totais.....: Quantidade	4	valor 690.000,00	

TOTAL DO PROGRAMA:	Valor 2014	Valor 2015 a 2017	Valor total
	2.750.000,00	13.540.000,00	16.290.000,00

TOTAL DA UNIDADE ORÇAMENTÁRIA:	Valor 2014	Valor 2015 a 2017	Valor total
	2.750.000,00	13.540.000,00	16.290.000,00

ÓRGÃO: 16 - Secretaria Regional do Pecém
 UNIDADE ORÇAMENTÁRIA: 16.01 - Secretaria Regional do Pecém

Macro objetivo: 02 - Eixo 2: Governança Democrática e Transparente

Programa: 0002 - Gestão e Manutenção

Ação: 0248 - Manutenção e Funcionamento Administrativo - SRP

Região	quant. 2014	Quant. 2015 a 2017	Quant. total
Município	1	3	4
Quantidade por ano...	1	3	4
Valor por ano.....	1.795.783,00	6.579.100,00	8.374.883,00
Totais.....: Quantidade	4	valor 8.374.883,00	
TOTAL DO PROGRAMA:	valor 2014 1.795.783,00	valor 2015 a 2017 6.579.100,00	Valor total 8.374.883,00

TOTAL DA UNIDADE ORÇAMENTÁRIA:	valor 2014 2.795.783,00	valor 2015 a 2017 6.579.100,00	Valor total 8.374.883,00
--------------------------------	----------------------------	-----------------------------------	-----------------------------

ÓRGÃO: 17 - Reserva de Contingência
UNIDADE ORÇAMENTÁRIA: 17.18 - Reserva de Contingência

Macro objetivo: 02 - Eixo 2:Governança Democrática e Transparente

Programa: 0070 - Reserva de Contingência

Atender a passivos contingentes

Ação: 0308 - Reserva de Contingência

Região	Quant. 2014	Quant. 2015 a 2017	Quant. total
Município	1	3	4
Quantidade por ano...	1	3	4
Valor por ano.....	54.000,00	182.000,00	236.000,00
Totais.....: Quantidade	4	valor	236.000,00

TOTAL DO PROGRAMA:	Valor 2014	Valor 2015 a 2017	Valor total
	54.000,00	182.000,00	236.000,00

TOTAL DA UNIDADE ORÇAMENTÁRIA:	Valor 2014	Valor 2015 a 2017	Valor total
	54.000,00	182.000,00	236.000,00

TOTAL GERAL.....:	Valor 2014 129.435.198,00	Valor 2015 a 2017 472.423.751,00	Valor total 601.858.949,00
-------------------	------------------------------	-------------------------------------	-------------------------------

