

RELATÓRIO RESUMIDO DA EXECUÇÃO ORÇAMENTÁRIA  
BALANÇO ORÇAMENTÁRIO  
ORÇAMENTOS FISCAL E DA SEGURIDADE SOCIAL  
6º bimestre de 2020 (Novembro a Dezembro)

Ceará  
Governo Municipal de São Gonçalo do Amarante  
Consolidado

RREO - ANEXO 1 (LRF, Art 52, inciso I, alínea 'a' e 'b' do inciso II e § 1o.)

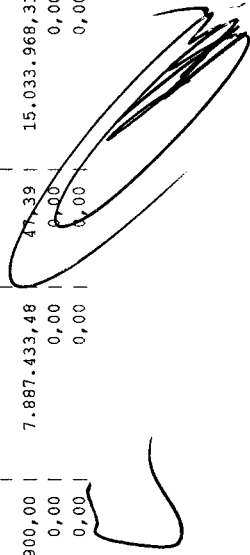
R\$ 1,00

RECEITAS ORÇAMENTÁRIAS	PREVISÃO		RECEITAS REALIZADAS		SALDO A REALIZAR (a c)
	INICIAL	ATUALIZADA (a)	NO BIMESTRE (b)	ATÉ O BIMESTRE (c)	
RECEITAS (exceto intra orçamentárias) (I)	335.893.000,00	335.893.000,00	74.520.388,42	344.583.888,81	-8.690.888,81
RECEITAS CORRENTES	315.639.100,00	315.639.100,00	63.093.651,00	319.992.359,10	-4.353.259,10
IMPOSTOS, TAXAS E CONTRIBUIÇÕES DE MELHORIA	93.882.000,00	93.882.000,00	17.013.174,28	84.982.567,14	8.899.432,86
Impostos	93.257.000,00	93.257.000,00	16.979.285,47	84.721.249,47	8.535.750,53
Taxas	625.000,00	625.000,00	33.888,81	261.317,67	363.682,33
Contribuição de melhoria	0,00	0,00	0,00	0,00	0,00
CONTRIBUIÇÕES	7.750.000,00	7.750.000,00	2.056.650,12	7.571.335,01	178.664,99
Contribuições sociais	4.550.000,00	4.550.000,00	1.583.570,97	5.024.851,48	-474.851,48
Contribuições econômicas	0,00	0,00	0,00	0,00	0,00
Contribuição para entidades privadas de serviço social e de formação profissional.	0,00	0,00	0,00	0,00	0,00
Contribuição para o custeio do serviço de iluminação pública	0,00	0,00	0,00	0,00	0,00
RECEITA PATRIMONIAL	3.200.000,00	3.200.000,00	473.079,15	2.546.483,53	653.516,47
Exploração do Patrimônio Imobiliário do Estado	9.134.100,00	9.134.100,00	1.216.956,91	2.835.708,50	6.298.391,50
Valores mobiliários	160.000,00	160.000,00	0,00	67.459,58	92.540,42
Delegação de Serviços Públicos Mediante Concessão, Permissão, Autorização ou Licença.	8.974.100,00	8.974.100,00	1.216.956,91	2.768.248,92	6.205.851,08
Exploração de Recursos Naturais.	0,00	0,00	0,00	0,00	0,00
Exploração do Patrimônio Intangível.	0,00	0,00	0,00	0,00	0,00
Cessão de Direitos.	0,00	0,00	0,00	0,00	0,00
Demais Receitas Patrimoniais.	0,00	0,00	0,00	0,00	0,00
RECEITA AGROPECUÁRIA	0,00	0,00	0,00	0,00	0,00
RECEITA INDUSTRIAL	0,00	0,00	0,00	0,00	0,00
RECEITA DE SERVIÇOS	86.500,00	86.500,00	0,00	0,00	86.500,00
Serviços Administrativos e Comerciais Gerais	86.500,00	86.500,00	0,00	0,00	86.500,00
Serviços e Atividades Referentes à Navegação e ao Transporte	0,00	0,00	0,00	0,00	0,00

RELATÓRIO RESUMIDO DA EXECUÇÃO ORÇAMENTÁRIA  
BALANÇO ORÇAMENTÁRIO  
ORÇAMENTOS FISCAL E DA SEGURIDADE SOCIAL  
6º bimestre de 2020 (Novembro a Dezembro)

Ceará  
Governador Municipal de São Gonçalo do Amarante  
Consolidado

RECEITAS ORÇAMENTÁRIAS	PREVISÃO INICIAL	PREVISÃO ATUALIZADA (a)	RECEITAS REALIZADAS		%	ATÉ O BIMESTRE (c)	%	SALDO A REALIZAR (a c)
			NO BIMESTRE (b)	b/a				
Serviços e Atividades Referentes à Saúde	0,00	0,00	0,00	0,00	0,00	0,00	0,00	0,00
Serviços e Atividades Financeiras	0,00	0,00	0,00	0,00	0,00	0,00	0,00	0,00
Outros Serviços	0,00	0,00	0,00	0,00	0,00	0,00	0,00	0,00
TRANSFERÊNCIAS CORRENTES	203.507.600,00	203.507.600,00	42.328.961,11	20,80	222.941.401,42	109,55	-19.433.801,42	
Transferências da União e de suas Entidades	78.507.600,00	78.507.600,00	13.685.953,60	17,43	81.484.657,73	103,79	-2.977.057,73	
Transferências dos Estados e do Distrito Federal e de suas Entidades	86.500.000,00	86.500.000,00	21.760.348,47	25,16	107.535.912,43	124,32	-21.035.912,43	
Transferências dos Municípios e de suas Entidades	0,00	0,00	0,00	0,00	0,00	0,00	0,00	
Transferências de Instituições Privadas	400.000,00	400.000,00	0,00	0,00	0,00	0,00	400.000,00	
Transferências de Outras Instituições Públicas	38.100.000,00	38.100.000,00	6.882.659,04	18,06	33.920.831,26	89,03	4.179.168,74	
Transferências do Exterior	0,00	0,00	0,00	0,00	0,00	0,00	0,00	
Transferências de Pessoas Físicas	0,00	0,00	0,00	0,00	0,00	0,00	0,00	
Transferências Provenientes de Depósitos Não Identificados	0,00	0,00	0,00	0,00	0,00	0,00	0,00	
OUTRAS RECEITAS CORRENTES	1.278.900,00	1.278.900,00	477.908,58	37,37	1.661.347,03	129,90	-382.447,03	
Multas Administrativas, Contratuais e Judiciais	601.000,00	601.000,00	67.293,82	11,20	412.635,02	68,66	188.364,98	
Indenizações, Restituições e Ressarcimentos	441.900,00	441.900,00	377.060,98	85,33	895.918,29	202,74	-454.018,29	
Bens, Direitos e Valores Incorporados ao Patrimônio Público	0,00	0,00	0,00	0,00	0,00	0,00	0,00	
Demais Receitas Correntes	236.000,00	236.000,00	33.553,78	14,22	352.793,72	149,49	-116.793,72	
RECEITAS DE CAPITAL	20.253.900,00	20.253.900,00	11.426.737,42	56,42	24.591.529,71	121,42	-4.337.629,71	
OPERAÇÕES DE CRÉDITO	0,00	0,00	0,00	0,00	0,00	0,00	0,00	
Operações de crédito - Mercado Interno	0,00	0,00	0,00	0,00	0,00	0,00	0,00	
Operações de crédito - Mercado Externo	0,00	0,00	0,00	0,00	0,00	0,00	0,00	
ALIENAÇÃO DE BENS	0,00	0,00	346.226,19	0,00	346.226,19	0,00	-346.226,19	
Alienação de Bens Móveis	0,00	0,00	0,00	0,00	0,00	0,00	0,00	
Alienação de Bens Imóveis	0,00	0,00	0,00	0,00	0,00	0,00	0,00	
AMORTIZAÇÃO DE EMPRÉSTIMOS	0,00	0,00	0,00	0,00	0,00	0,00	0,00	
TRANSFERÊNCIAS DE CAPITAL	20.253.900,00	20.253.900,00	11.080.511,23	54,71	24.245.303,52	119,71	-3.991.403,52	
Transferências da União e de suas Entidades	3.610.000,00	3.610.000,00	3.193.077,75	88,45	9.211.335,21	255,16	-5.601.335,21	
Transferências dos Estados e do Distrito Federal e de suas Entidades	16.643.900,00	16.643.900,00	7.887.433,48	47,39	15.033.968,31	90,33	1.609.931,69	
Transferências dos Municípios e de suas Entidades	0,00	0,00	0,00	0,00	0,00	0,00	0,00	
Transferências de Instituições Privadas	0,00	0,00	0,00	0,00	0,00	0,00	0,00	




Ceará  
Governo Municipal de São Gonçalo do Amarante  
Consolidado

RELATÓRIO RESUMIDO DA EXECUÇÃO ORÇAMENTÁRIA  
BALANÇO ORÇAMENTÁRIO  
ORÇAMENTOS FISCAL E DA SEGURIDADE SOCIAL  
6º bimestre de 2020 (Novembro a Dezembro)

CONASP  
Pag.: 0003

RECEITAS ORÇAMENTÁRIAS	PREVISÃO INICIAL	PREVISÃO ATUALIZADA (a)	NO BIMESTRE (b)	RECEITAS REALIZADAS			SALDO A REALIZAR (a c)
				% b/a	ATÉ O BIMESTRE (c)	% c/a	
Transferências de Outras Instituições Públicas	0,00	0,00	0,00	0,00	0,00	0,00	0,00
Transferências do Exterior	0,00	0,00	0,00	0,00	0,00	0,00	0,00
Transferências de Pessoas Físicas	0,00	0,00	0,00	0,00	0,00	0,00	0,00
Transferências Provenientes de Depósitos Não identificados	0,00	0,00	0,00	0,00	0,00	0,00	0,00
<b>OUTRAS RECEITAS DE CAPITAL</b>							
Integralização do Capital Social	0,00	0,00	0,00	0,00	0,00	0,00	0,00
Remuneração das Disponibilidades do Tesouro	0,00	0,00	0,00	0,00	0,00	0,00	0,00
Resgate de Títulos do Tesouro	0,00	0,00	0,00	0,00	0,00	0,00	0,00
Demais Receitas de Capital	0,00	0,00	0,00	0,00	0,00	0,00	0,00
<b>RECEITAS (Intra orçamentárias) (II)</b>	<b>7.807.000,00</b>	<b>7.807.000,00</b>	<b>3.425.239,03</b>	<b>43,87</b>	<b>9.605.584,79</b>	<b>123,04</b>	<b>-1.798.584,79</b>
<b>SUBTOTAL DAS RECEITAS (III) = (I + II)</b>	<b>343.700.000,00</b>	<b>343.700.000,00</b>	<b>77.945.627,45</b>	<b>22,68</b>	<b>354.189.473,60</b>	<b>103,05</b>	<b>-10.489.473,60</b>
<b>OPERAÇÕES DE CRÉDITO / REFINANCIAMENTO (IV)</b>							
<b>OPERAÇÕES DE CRÉDITO - MERCADO INTERNO</b>							
Mobiliária							
Contratual							
<b>OPERAÇÕES DE CRÉDITO - MERCADO EXTERNO</b>							
Mobiliária							
Contratual							
<b>TOTAL DAS RECEITAS (V) = (III + IV)</b>	<b>343.700.000,00</b>	<b>343.700.000,00</b>	<b>77.945.627,45</b>	<b>22,68</b>	<b>354.189.473,60</b>	<b>103,05</b>	<b>-10.489.473,60</b>
<b>DÉFICIT (VI) (1)</b>					<b>0,00</b>		
<b>TOTAL COM DÉFICIT (VII) = (V+VI)</b>	<b>343.700.000,00</b>	<b>343.700.000,00</b>	<b>77.945.627,45</b>	<b>22,68</b>	<b>354.189.473,60</b>	<b>103,05</b>	<b>-10.489.473,60</b>
<b>SALDOS DE EXERCÍCIOS ANTERIORES</b>							
Recursos arrecadados em exercícios anteriores - RPPS	0,00	11.460.393,00	-	-	11.460.393,00	-	-
Superávit financeiro	0,00	0,00	-	-	-	-	-
	-	11.460.393,00	-	-	11.460.393,00	-	-





**G O V E R N O D E**  
**SÃO GONÇALO**  
**DO AMARANTE**



Ceará  
Governo Municipal de São Gonçalo do Amarante  
Consolidado

RELATÓRIO RESUMIDO DA EXECUÇÃO ORÇAMENTÁRIA  
BALANÇO ORÇAMENTÁRIO  
ORÇAMENTOS FISCAL E DA SEGURIDADE SOCIAL  
6º bimestre de 2020 (Novembro a Dezembro)

CONASP  
Pag.: 0004

DESPESAS ORÇAMENTÁRIAS	DOTAÇÃO INICIAL (d)	DOTAÇÃO ATUALIZADA (e)	DESPESAS EMPENHADAS		SALDO (g)=(e f)	DESPESAS LIQUIDADAS		SALDO (i)=(e h)	DESPESAS PAGAS ATÉ O BIMESTRE (j)	INSCRITAS EM RESTOS A PAGAR NÃO PROCESSADOS (k)
			NO BIMESTRE	ATÉ O BIMESTRE (f)		NO BIMESTRE	ATÉ O BIMESTRE (h)			
DESPESAS (exceto intr orçamentárias) (VIII)	321.844.000,00	333.122.438,00	16.887.768,32	321.481.413,45	11.641.024,55	79.918.883,66	307.447.726,31	25.674.711,69	306.619.993,55	14.033.687,14
DESPESAS CORRENTES	237.644.300,00	276.285.492,00	21.755.793,81	271.013.137,39	5.272.354,61	64.038.474,67	270.384.950,19	5.900.541,81	269.693.455,23	628.187,20
Pessoal e encargos so	126.117.500,00	150.002.054,00	20.792.512,14	148.893.632,69	1.108.421,31	33.733.398,00	148.791.965,16	1.210.088,84	148.568.373,46	101.667,53
Juros e encargos da d	5.000,00	8.328,00	277,57	7.110,23	1.217,77	1.678,28	7.110,23	1.217,77	7.110,23	0,00
Outras despesas corre	111.521.800,00	126.275.110,00	963.004,10	122.112.394,47	4.162.715,53	30.303.398,39	121.585.874,80	4.689.235,20	121.017.969,54	526.519,67
DESPESAS DE CAPITAL	83.299.700,00	56.836.946,00	-4.868.025,49	50.468.276,06	6.369.669,94	15.890.408,99	37.062.776,12	19.774.169,88	36.926.540,32	13.405.499,94
Investimentos	80.428.600,00	55.090.361,00	-4.075.947,25	48.727.521,94	6.362.839,06	15.568.267,80	35.322.022,00	19.768.339,00	35.185.786,20	13.405.499,94
Inverções financeiras	171.100,00	4.000,00	0,00	0,00	4.000,00	0,00	0,00	4.000,00	0,00	0,00
Amortização de dívida	2.700.000,00	1.742.585,00	-792.078,24	1.740.754,12	1.830,88	312.141,19	1.740.754,12	1.830,88	1.740.754,12	0,00
Reserva de Contingênci	900.000,00	0,00	0,00	0,00	0,00	0,00	0,00	0,00	0,00	0,00
DESPESAS (Intra orçamentárias) (IX)	7.807.000,00	9.735.284,00	1.689.436,78	9.560.652,83	174.631,17	2.785.675,77	9.560.652,83	174.631,17	9.560.652,83	0,00
SUBTOTAL DAS DESPESAS (X)=(VIII+IX)	329.651.000,00	342.857.722,00	18.577.205,10	331.042.066,28	11.815.655,72	82.704.559,43	317.008.379,14	25.849.342,86	316.180.646,38	14.033.687,14
AMORTIZAÇÃO DA DÍVIDA										
REFINANCIAMENTO (XI)										
AMORT. DA DÍVIDA INT										
Dívida mobiliária										
Dívida contratual										
AMORT. DA DÍVIDA EXT										
Dívida mobiliária										
Dívida contratual										
TOTAL DAS DESPESAS (XII)=(X+XI)	329.651.000,00	342.857.722,00	18.577.205,10	331.042.066,28	11.815.655,72	82.704.559,43	317.008.379,14	25.849.342,86	316.180.646,38	14.033.687,14
SUPERAVIT (XIII)	-	-	-	23.147.407,32	-	-	-	-	-	-

Ceará  
Governador Municipal de São Gonçalo do Amarante  
Consolidado

RELATÓRIO RESUMIDO DA EXECUÇÃO ORÇAMENTÁRIA  
BALANÇO ORÇAMENTÁRIO  
ORÇAMENTOS FISCAL E DA SEGURIDADE SOCIAL  
6º bimestre de 2020 (Novembro a Dezembro)

CONASP  
Pag.: 0005

DESPESAS ORÇAMENTÁRIAS	DOTAÇÃO INICIAL (d)		DOTAÇÃO ATUALIZADA (e)		DESPESAS EMPENHADAS		DESPESAS LIQUIDADAS		SALDO (i)=(e-h)	DESPESAS PAGAS ATÉ O BIMESTRE (j)	INSCRITAS EM RESTOS A PAGAR NÃO PROCESSADOS (k)
	NO BIMESTRE (f)	ATÉ O BIMESTRE (g)=(e-f)	NO BIMESTRE (h)	ATÉ O BIMESTRE (i)=(e-h)	NO BIMESTRE (j)	ATÉ O BIMESTRE (k)					
TOTAL COM SUPERÁVIT (XIV)=(XII+XIII)	329.651.000,00	342.857.722,00	18.577.205,10	354.189.473,60	11.815.655,72	82.704.559,43	317.008.379,14	25.849.342,86	316.180.646,38	14.033.687,14	0,00
RESERVA DO RPPS	14.049.000,00	12.302.671,00	0,00	12.302.671,00	0,00	0,00	12.302.671,00	0,00	0,00	0,00	0,00

FONTE: SISTEMA: Respec Informática - UNIDADE RESPONSÁVEL: Prefeitura Municipal de São Gonçalo do Amarante - DATA DA EMISSÃO: 29/01/2021 - HORA DA EMISSÃO: 18:10:32  
(i) O déficit será apurado pela diferença entre a receita realizada e a despesa liquidada nos cinco primeiros bimestres e a despesa empenhada no último bimestre.

NOTA:

RECEITAS INTRA ORÇAMENTÁRIAS	PREVISÃO INICIAL	PREVISÃO ATUALIZADA (a)	NO BIMESTRE (b)	b/a	RECEITAS REALIZADAS			SALDO A REALIZAR (a c)
					ATÉ O BIMESTRE (c)	% c/a	%	
RECEITAS (intra orçamentárias) (II)	7.807.000,00	7.807.000,00	3.425.239,03	43,87	9.605.584,79	123,04	-1.798.584,79	
RECEITAS CORRENTES	7.807.000,00	7.807.000,00	3.425.239,03	43,87	9.605.584,79	123,04	-1.798.584,79	
IMPOSTOS, TAXAS E CONTRIBUIÇÕES DE MELHORIA	0,00	0,00	0,00	0,00	0,00	0,00	0,00	
Impostos	0,00	0,00	0,00	0,00	0,00	0,00	0,00	
Taxas	0,00	0,00	0,00	0,00	0,00	0,00	0,00	
Contribuição de melhoria	0,00	0,00	0,00	0,00	0,00	0,00	0,00	
CONTRIBUIÇÕES	7.807.000,00	7.807.000,00	3.425.239,03	43,87	9.605.584,79	123,04	-1.798.584,79	
Contribuições sociais	7.807.000,00	7.807.000,00	3.425.239,03	43,87	9.605.584,79	123,04	-1.798.584,79	
Contribuições econômicas	0,00	0,00	0,00	0,00	0,00	0,00	0,00	
Contribuição para entidades privadas de serviços social e de formação profissional.	0,00	0,00	0,00	0,00	0,00	0,00	0,00	
Contribuição para o custeio do serviço de iluminação pública	0,00	0,00	0,00	0,00	0,00	0,00	0,00	
RECEITA PATRIMONIAL	0,00	0,00	0,00	0,00	0,00	0,00	0,00	
Exploração do Patrimônio Imobiliário do Estado	0,00	0,00	0,00	0,00	0,00	0,00	0,00	
Valores mobiliários	0,00	0,00	0,00	0,00	0,00	0,00	0,00	
Delegação de Serviços Públicos Mediante Concessão, Permissão, Autorização ou Licença.	0,00	0,00	0,00	0,00	0,00	0,00	0,00	
Exploração de Recursos Naturais.	0,00	0,00	0,00	0,00	0,00	0,00	0,00	





Ceará  
 Governo Municipal de São Gonçalo do Amarante  
 Consolidado

RELATÓRIO RESUMIDO DA EXECUÇÃO ORÇAMENTÁRIA  
 BALANÇO ORÇAMENTÁRIO  
 ORÇAMENTOS FISCAL E DA SEGURIDADE SOCIAL  
 6º bimestre de 2020 (Novembro a Dezembro)

CONASP  
 Pág.: 0006

RECEITAS INTRA ORÇAMENTÁRIAS	PREVISÃO INICIAL	PREVISÃO ATUALIZADA (a)	RECEITAS REALIZADAS			SALDO A REALIZAR (a c)
			NO BIMESTRE (b)	% b/a	ATÉ O BIMESTRE (c)	
Exploração do Patrimônio Intangível.	0,00	0,00	0,00	0,00	0,00	0,00
Cessão de Direitos.	0,00	0,00	0,00	0,00	0,00	0,00
Demais Receitas Patrimoniais.	0,00	0,00	0,00	0,00	0,00	0,00
RECEITA AGROPECUÁRIA	0,00	0,00	0,00	0,00	0,00	0,00
RECEITA INDUSTRIAL	0,00	0,00	0,00	0,00	0,00	0,00
RECEITA DE SERVIÇOS	0,00	0,00	0,00	0,00	0,00	0,00
Serviços Administrativos e Comerciais Gerais	0,00	0,00	0,00	0,00	0,00	0,00
Serviços e Atividades Referentes à Navegação e ao Transporte	0,00	0,00	0,00	0,00	0,00	0,00
Serviços e Atividades Referentes à Saúde	0,00	0,00	0,00	0,00	0,00	0,00
Serviços e Atividades Financeiras	0,00	0,00	0,00	0,00	0,00	0,00
Outros Serviços	0,00	0,00	0,00	0,00	0,00	0,00
TRANSFERÊNCIAS CORRENTES	0,00	0,00	0,00	0,00	0,00	0,00
Transferências da União e de suas Entidades	0,00	0,00	0,00	0,00	0,00	0,00
Transferências dos Estados e do Distrito Federal e de suas Entidades	0,00	0,00	0,00	0,00	0,00	0,00
Transferências dos Municípios e de suas Entidades	0,00	0,00	0,00	0,00	0,00	0,00
Transferências de Instituições Privadas	0,00	0,00	0,00	0,00	0,00	0,00
Transferências de Outras Instituições Públicas	0,00	0,00	0,00	0,00	0,00	0,00
Transferências do Exterior	0,00	0,00	0,00	0,00	0,00	0,00
Transferências de Pessoas Físicas	0,00	0,00	0,00	0,00	0,00	0,00
Transferências Provenientes de Depósitos Não Identificados	0,00	0,00	0,00	0,00	0,00	0,00
OUTRAS RECEITAS CORRENTES	0,00	0,00	0,00	0,00	0,00	0,00
Multas Administrativas, Contratuais e Judiciais	0,00	0,00	0,00	0,00	0,00	0,00
Indenizações, Restituições e Ressarcimentos	0,00	0,00	0,00	0,00	0,00	0,00
Bens, Direitos e Valores Incorporados ao Patrimônio Público	0,00	0,00	0,00	0,00	0,00	0,00
Demais Receitas Correntes	0,00	0,00	0,00	0,00	0,00	0,00
RECEITAS DE CAPITAL	0,00	0,00	0,00	0,00	0,00	0,00
OPERAÇÕES DE CRÉDITO	0,00	0,00	0,00	0,00	0,00	0,00
Operações de crédito - Mercado Interno	0,00	0,00	0,00	0,00	0,00	0,00
Operações de crédito - Mercado Externo	0,00	0,00	0,00	0,00	0,00	0,00
ALIENAÇÃO DE BENS	0,00	0,00	0,00	0,00	0,00	0,00
Alienação de Bens Móveis	0,00	0,00	0,00	0,00	0,00	0,00

*[Handwritten signature]*

*[Handwritten mark]*


Ceará  
Governo Municipal de São Gonçalo do Amarante  
Consolidado

RELATÓRIO RESUMIDO DA EXECUÇÃO ORÇAMENTÁRIA  
BALANÇO ORÇAMENTÁRIO  
ORÇAMENTOS FISCAL E DA SEGURIDADE SOCIAL  
6º bimestre de 2020 (Novembro a Dezembro)

CONASP  
Pag.: 0007

RECEITAS INTRA ORÇAMENTÁRIAS	PREVISÃO INICIAL	PREVISÃO ATUALIZADA (a)	RECEITAS REALIZADAS			SALDO A REALIZAR (a c)
			NO BIMESTRE (b)	% b/a	ATÉ O BIMESTRE (c)	
Alienação de Bens Imóveis	0,00	0,00	0,00	0,00	0,00	0,00
Alienação de Bens Intangíveis	0,00	0,00	0,00	0,00	0,00	0,00
AMORTIZAÇÕES DE EMPRÉSTIMOS	0,00	0,00	0,00	0,00	0,00	0,00
TRANSFERÊNCIAS DE CAPITAL	0,00	0,00	0,00	0,00	0,00	0,00
Transferências da União e de suas Entidades	0,00	0,00	0,00	0,00	0,00	0,00
Transferências dos Estados e do Distrito Federal e de suas Entidades	0,00	0,00	0,00	0,00	0,00	0,00
Transferências dos Municípios e de suas Entidades	0,00	0,00	0,00	0,00	0,00	0,00
Transferências de Instituições Privadas	0,00	0,00	0,00	0,00	0,00	0,00
Transferências de Outras Instituições Públicas	0,00	0,00	0,00	0,00	0,00	0,00
Transferências do Exterior	0,00	0,00	0,00	0,00	0,00	0,00
Transferências de Pessoas Físicas	0,00	0,00	0,00	0,00	0,00	0,00
Transferências Provenientes de Depósitos Não identificados	0,00	0,00	0,00	0,00	0,00	0,00
OUTRAS RECEITAS DE CAPITAL	0,00	0,00	0,00	0,00	0,00	0,00
Integralização do Capital Social	0,00	0,00	0,00	0,00	0,00	0,00
Remuneração das Disponibilidades do Tesouro	0,00	0,00	0,00	0,00	0,00	0,00
Resgate de Títulos do Tesouro	0,00	0,00	0,00	0,00	0,00	0,00
Demais Receitas de Capital	0,00	0,00	0,00	0,00	0,00	0,00

△



RELATÓRIO RESUMIDO DA EXECUÇÃO ORÇAMENTÁRIA  
BALANÇO ORÇAMENTÁRIO  
ORÇAMENTOS FISCAL E DA SEGURIDADE SOCIAL  
6º bimestre de 2020 (Novembro a Dezembro)


Ceará  
Governo Municipal de São Gonçalo do Amarante  
Consolidado

Ceará

Governo Municipal de São Gonçalo do Amarante  
Consolidado

RELATÓRIO RESUMIDO DA EXECUÇÃO ORÇAMENTÁRIA  
BALANÇO ORÇAMENTÁRIO  
ORÇAMENTOS FISCAL E DA SEGURIDADE SOCIAL  
6º bimestre de 2020 (Novembro a Dezembro)

DESPESAS INTRA ORÇAMENTÁRIAS	DOTAÇÃO INICIAL (d)	DOTAÇÃO ATUALIZADA (e)	DESPESAS EMPENHADAS		SALDO (g)=(e-f)	DESPESAS LIQUIDADAS		SALDO (i)=(e-h)	DESPESAS PAGAS ATÉ O BIMESTRE (j)	INSCRITAS EM RESTOS A PAGAR NÃO PROCESSADOS (k)
			NO BIMESTRE (f)	ATÉ O BIMESTRE (g)		NO BIMESTRE (h)	ATÉ O BIMESTRE (i)			
DESPESAS (intra orçamentárias) (IX)	7.807.000,00	9.735.284,00	1.689.436,78	9.560.652,83	174.631,17	2.785.675,77	9.560.652,83	174.631,17	9.560.652,83	0,00
DESPESAS CORRENTES	7.157.000,00	9.015.712,00	1.657.209,17	8.900.093,22	115.618,78	2.669.878,72	8.900.093,22	115.618,78	8.900.093,22	0,00
Pessoal e encargos so	7.157.000,00	9.015.712,00	1.657.209,17	8.900.093,22	115.618,78	2.669.878,72	8.900.093,22	115.618,78	8.900.093,22	0,00
DESPESAS DE CAPITAL	650.000,00	719.572,00	32.227,61	660.559,61	59.012,39	115.797,05	660.559,61	59.012,39	660.559,61	0,00
Amortização de dívida	650.000,00	719.572,00	32.227,61	660.559,61	59.012,39	115.797,05	660.559,61	59.012,39	660.559,61	0,00
Reserva de contingênci	14.049.000,00	12.302.671,00	0,00	0,00	12.302.671,00	0,00	0,00	12.302.671,00	0,00	0,00



FRANCISCO CLAUDIO PINTO PINHO  
Prefeito

CONASP - CONTABILIDADE E CONSULTORIA P  
Contador





**G O V E R N O D E**  
**SÃO GONÇALO**  
**DO AMARANTE**



Ceará  
Governador do Amarante  
Consolidado

RELATÓRIO RESUMIDO DA EXECUÇÃO ORÇAMENTÁRIA  
DEMONSTRATIVO DA EXECUÇÃO DAS DESPESAS POR FUNÇÃO/SUBFUNÇÃO  
ORÇAMENTOS FISCAL E DA SEGURIDADE SOCIAL  
6º bimestre de 2020 (Novembro a Dezembro)

CONASP  
Pag.: 0009

R\$ 1,00

FUNÇÃO / SUBFUNÇÃO	DOTAÇÃO		DOTAÇÃO ATUALIZADA		DESPESAS EMPENHADAS		DESPESAS LIQUIDADAS		SALDO	INSCRITAS EM RESTOS A PAGAR NÃO PROCESSADOS	
	INICIAL	(a)	NO BIMESTRE	ATÉ O BIMESTRE (b)	NO BIMESTRE	ATÉ O BIMESTRE (d)	(c) = (a+b)	(d)/total			(e) = (a+d)
<b>DESPESAS (EXCETO INTRA ORÇAMENTARIAS) (I)</b>	335.893.000,00	345.425.109,00	16.887.768,32	321.481.413,45	97,11	23.943.695,55	79.918.883,66	307.447.726,31	96,98	37.977.382,69	14.033.887,14
<b>LEGISLATIVA</b>	13.540.000,00	13.541.990,00	17.516,52	13.189.885,08	3,98	352.104,92	3.199.507,93	13.169.385,08	4,15	372.604,92	20.500,00
Ação Legislativa	13.540.000,00	13.541.990,00	17.516,52	13.189.885,08	3,98	352.104,92	3.199.507,93	13.169.385,08	4,15	372.604,92	20.500,00
<b>ADMINISTRAÇÃO</b>	46.711.700,00	54.145.449,00	5.147.362,08	53.144.952,85	16,05	1.000.496,15	14.325.563,50	52.875.462,58	16,68	1.269.986,42	269.490,27
Planejamento e Orçamento	13.000,00	0,00	0,00	0,00	0,00	0,00	0,00	0,00	0,00	0,00	0,00
Administração Geral	45.252.700,00	52.443.775,00	4.917.141,50	51.475.117,26	15,55	968.657,74	13.823.863,70	51.227.626,77	16,16	1.216.148,23	247.490,49
Administração Financeira	615.000,00	369.470,00	-1.177,73	338.839,27	0,10	30.630,73	67.313,70	338.839,27	0,11	30.630,73	0,00
Controle Interno	51.000,00	2.406,00	-201,47	1.198,53	0,00	1.207,47	311,90	1.198,53	0,00	1.207,47	0,00
Tecnologia da Informação	5.000,00	0,00	0,00	0,00	0,00	0,00	0,00	0,00	0,00	0,00	0,00
Formação de Recursos Human	66.000,00	900,00	0,00	900,00	0,00	0,00	0,00	900,00	0,00	0,00	0,00
Comunicação Social	519.000,00	1.107.908,00	264.609,78	1.107.907,79	0,33	0,21	351.084,20	1.085.908,01	0,34	21.999,99	21.999,78
Demais Subfunções	190.000,00	220.990,00	-33.010,00	220.990,00	0,07	0,00	82.990,00	220.990,00	0,07	0,00	0,00
<b>ASSISTÊNCIA SOCIAL</b>	10.159.300,00	16.575.650,00	1.412.519,05	15.415.001,75	4,66	1.160.648,25	4.644.071,75	15.406.903,60	4,86	1.168.746,40	8.098,15
Assistência ao Idoso	100.000,00	100.000,00	0,00	0,00	0,00	0,00	0,00	0,00	0,00	0,00	0,00
Assistência à Criança e ao	782.600,00	283.493,00	482,76	174.631,73	0,05	108.861,27	34.410,53	174.631,73	0,06	108.861,27	0,00
Assistência Comunitária	4.345.300,00	7.580.106,00	558.204,29	7.418.991,72	2,24	161.114,28	1.724.619,18	7.418.991,72	2,34	161.114,28	0,00
Administração Geral	4.831.400,00	7.309.825,00	1.038.843,06	7.006.389,36	2,12	303.435,64	2.070.053,10	6.998.291,21	2,21	311.533,79	8.098,15
Demais Subfunções	100.000,00	1.302.226,00	-185.011,06	814.988,94	0,25	487.237,06	814.988,94	814.988,94	0,26	487.237,06	0,00
<b>PREVIDÊNCIA SOCIAL</b>	19.612.000,00	19.601.300,00	71.320,66	6.268.294,22	1,89	13.333.005,78	1.186.881,46	6.250.371,54	1,97	13.350.928,46	17.922,68
Previdência do Regime Esta	18.217.000,00	18.209.500,00	10.002,32	5.161.401,56	1,56	13.048.098,44	899.698,62	5.161.401,56	1,63	13.048.098,44	0,00
Administração Geral	1.395.000,00	1.391.800,00	61.318,34	1.106.892,66	0,33	284.907,34	287.182,84	1.088.969,98	0,34	302.830,02	17.922,68
<b>SAÚDE</b>	67.787.300,00	77.145.310,00	3.378.816,17	76.361.052,23	23,07	784.257,77	17.672.519,00	75.376.604,21	23,78	1.768.705,79	984.448,02
Atenção Básica	19.610.400,00	28.754.761,00	2.808.197,58	28.518.962,84	9,61	235.798,16	7.408.612,76	28.483.301,86	8,99	271.459,14	35.660,98
Assistência Hospitalar e A	32.913.900,00	33.460.263,00	2.130.583,71	33.281.011,24	10,05	179.251,76	6.941.092,04	32.332.224,20	10,20	1.128.038,80	948.787,04
Vigilância Sanitária	374.000,00	410.104,00	35.872,93	385.635,78	0,12	24.468,22	76.359,64	385.635,78	0,12	24.468,22	0,00



**G O V E R N O D E  
SÃO GONÇALO  
DO AMARANTE**



Ceará  
Governo Municipal de São Gonçalo do Amarante  
Consolidado

RELATÓRIO RESUMIDO DA EXECUÇÃO ORÇAMENTÁRIA  
DEMONSTRATIVO DA EXECUÇÃO DAS DESPESAS POR FUNÇÃO/SUBFUNÇÃO  
ORÇAMENTOS FISCAL E DA SEGURIDADE SOCIAL  
6º bimestre de 2020 (Novembro a Dezembro)

CONASP  
Pag.: 0010

RREO - Anexo 2 (LRF, Art.52, inciso II, alínea 'c')

R\$ 1,00

FUNÇÃO / SUBFUNÇÃO	DOTAÇÃO		DOTAÇÃO ATUALIZADA		DESPESAS EMPENHADAS		DESPESAS LIQUIDADAS		SALDO	INSCRITAS EM RESTOS A PAGAR NÃO PROCESSADOS	
	INICIAL	(a)	INICIAL	(a)	NO BIMESTRE	ATÉ O BIMESTRE (b)	% (b/total)	NO BIMESTRE			ATÉ O BIMESTRE (d)
Vigilância Epidemiológica	1.805.000,00	3.083.523,00	405.947,84	3.032.444,52	0,92	61.078,48	3.032.444,52	0,96	61.078,48	0,00	0,00
Administração Geral	13.084.000,00	11.426.659,00	-2.001.785,89	11.142.997,85	3,37	283.661,15	11.142.997,85	3,52	283.661,15	0,00	0,00
TRABALHO	99.000,00	134.500,00	0,00	134.400,00	0,04	100,00	134.400,00	0,04	100,00	0,00	0,00
Fomento ao Trabalho	99.000,00	134.500,00	0,00	134.400,00	0,04	100,00	134.400,00	0,04	100,00	0,00	0,00
EDUCAÇÃO	96.370.840,00	92.375.089,00	7.101.166,72	87.143.248,70	26,32	5.231.840,30	17.860.379,96	83,303.537,87	26,28	9.071.551,13	3.839.710,83
Ensino Fundamental	57.762.400,00	56.903.472,00	4.986.592,09	56.057.579,71	16,93	845.892,29	11.367.576,58	52,217.868,88	16,47	4.685.603,12	3.839.710,83
Ensino Médio	1.508.600,00	360.947,00	-384.511,97	360.881,73	0,11	65,27	0,00	360.881,73	0,11	65,27	0,00
Ensino Superior	1.500.000,00	250.712,00	-199.288,13	250.711,87	0,08	0,13	0,00	250.711,87	0,08	0,13	0,00
Educação Infantil	19.017.300,00	17.419.916,00	2.268.588,62	17.059.797,60	5,15	360.118,40	3.370.736,16	17.059.797,60	5,38	360.118,40	0,00
Educação de Jovens e Adultos	770.100,00	679.894,00	-27.995,10	597.097,17	0,18	82.796,83	144.775,04	597.097,17	0,19	82.796,83	0,00
Educação Especial	755.600,00	592.800,00	-11.432,23	493.697,79	0,15	99.102,21	106.944,94	493.697,79	0,16	99.102,21	0,00
Educação Básica	5.770.000,00	4.213.559,00	-317.376,47	601.560,39	0,18	3.611.998,61	0,00	601.560,39	0,19	3.611.998,61	0,00
Administração Geral	9.286.840,00	11.933.789,00	756.589,91	11.721.922,44	3,54	231.866,56	2.870.347,24	11.721.922,44	3,70	231.866,56	0,00
CULTURA	3.076.000,00	1.425.352,00	213.350,57	1.413.813,37	0,43	11.538,63	250.046,57	1.413.813,37	0,45	11.538,63	0,00
Patrimônio Histórico, Artístico e Cultural	445.000,00	103.860,00	1.350,00	101.850,00	0,03	2.010,00	17.200,00	101.850,00	0,03	2.010,00	0,00
Difusão Cultural	2.600.000,00	1.314.492,00	212.000,57	1.311.963,37	0,40	2.528,63	232.846,57	1.311.963,37	0,41	2.528,63	0,00
Administração Geral	20.000,00	1.000,00	0,00	0,00	0,00	1.000,00	0,00	0,00	0,00	1.000,00	0,00
Demais Subfunções	11.000,00	6.000,00	0,00	0,00	0,00	6.000,00	0,00	0,00	0,00	6.000,00	0,00
URBANISMO	34.733.100,00	24.523.766,00	-3.827.962,95	23.704.995,67	7,16	818.770,33	7.084.530,40	18.601.303,15	5,87	5.922.462,85	5.103.692,52
Infra-estrutura Urbana	2.542.200,00	190.216,00	-45.006,90	186.284,70	0,06	3.931,30	59.636,05	145.169,54	0,05	45.046,46	41.115,16
Serviços Urbanos	32.190.900,00	24.333.550,00	-3.782.956,05	23.518.710,97	7,10	814.839,03	7.024.894,35	18.456.133,61	5,82	5.877.416,39	5.062.577,36
HABITAÇÃO	162.860,00	1.560,00	0,00	0,00	0,00	1.560,00	0,00	0,00	0,00	1.560,00	0,00
Habituação Urbana	162.860,00	1.560,00	0,00	0,00	0,00	1.560,00	0,00	0,00	0,00	1.560,00	0,00
SANEAMENTO	2.489.100,00	701.431,00	-5.948,87	609.350,43	0,18	92.080,57	100.926,91	609.350,43	0,19	92.080,57	0,00
Saneamento Básico Rural	1.555.000,00	610.031,00	-5.948,87	609.350,43	0,18	680,57	100.926,91	609.350,43	0,19	680,57	0,00
Saneamento Básico Urbano	934.100,00	91.400,00	0,00	0,00	0,00	91.400,00	0,00	0,00	0,00	91.400,00	0,00
GESTÃO AMBIENTAL	8.093.000,00	16.888.080,00	2.271.792,75	16.618.159,73	5,02	269.920,27	4.035.826,08	16.261.310,11	5,13	626.769,89	356.849,62
Preservação e Conservação	430.000,00	682,00	0,00	0,00	0,00	682,00	0,00	0,00	0,00	682,00	0,00



Ceará  
 Governo Municipal de São Gonçalo do Amarante  
 Consolidado  
 RELATÓRIO RESUMIDO DA EXECUÇÃO ORÇAMENTÁRIA  
 DEMONSTRATIVO DA EXECUÇÃO DAS DESPESAS POR FUNÇÃO/SUBFUNÇÃO  
 ORÇAMENTOS FISCAL E DA SEGURIDADE SOCIAL  
 6º bimestre de 2020 (Novembro a Dezembro)  
 RREC - Anexo 2 (LRF, Art.52, inciso II, alínea 'c')

CONASP  
 Pag.: 0012

R\$ 1,00

FUNÇÃO / SUBFUNÇÃO	DOTAÇÃO INICIAL	DOTAÇÃO ATUALIZADA	DESPESAS EMPENHADAS		SALDO	DESPESAS LIQUIDADAS		SALDO	INSCRITAS EM RESTOS A PAGAR NÃO PROCESSADOS
			NO BIMESTRE	BIMESTRE (b)		NO BIMESTRE	BIMESTRE (d)		
	(a)	(a)		(b)	(c) = (a b)		ATÉ O BIMESTRE (d)	(e) = (a d)	(f)
RESERVA DE CONTINGÊNCIA	900.000,00	0,00	0,00	0,00	0,00	0,00	0,00	0,00	0,00
DESPESAS (INTRA ORÇAMENTARIAS) (II)	7.807.000,00	9.735.284,00	1.689.436,78	9.560.652,83	2,89	174.631,17	2.785.675,77	9.560.652,83	3,02
TOTAL (III) = (I + II)	343.700.000,00	355.160.393,00	18.577.205,10	331.042.066,28	100,00	24.118.326,72	82.704.559,43	317.008.379,14	100,00
								38.152.013,86	14.033.687,14

FONTE: SISTEMA: Aspec Informática - UNIDADE RESPONSÁVEL: Prefeitura Municipal de São Gonçalo do Amarante - DATA DA EMISSÃO: 29/01/2021 - HORA DA EMISSÃO: 18:10:32








**G O V E R N O D E  
SÃO GONÇALO  
DO AMARANTE**



Ceará  
 Governo Municipal de São Gonçalo do Amarante  
 Consolidação

RELATÓRIO RESUMIDO DA EXECUÇÃO ORÇAMENTÁRIA  
 DEMONSTRATIVO DA EXECUÇÃO DAS DESPESAS POR FUNÇÃO/SUBFUNÇÃO  
 ORÇAMENTOS FISCAL E DA SEGURIDADE SOCIAL  
 6º bimestre de 2020 (Novembro a Dezembro)

RREO - Anexo 2 (LRF, Art.52, inciso II, alínea 'c')

CONASP Pag.: 0014

R\$ 1,00

FUNÇÃO / SUBFUNÇÃO - INTRA	DOTAÇÃO INICIAL	DOTAÇÃO ATUALIZADA	DESPESAS EMPENHADAS		SALDO	DESPESAS LIQUIDADAS		SALDO	INSCRITAS EM RESTOS A PAGAR - NÃO PROCESSADOS
			NO BIMESTRE	ATÉ O BIMESTRE (b)		NO BIMESTRE	ATÉ O BIMESTRE (d)		
	(a)			% (b/total)	(c) = (a b)		% (d/total)	(e) = (a d)	(f)
ENCARGOS ESPECIAIS	650.000,00	719.572,00	32.227,61	0,20	59.012,39	115.797,05	0,21	59.012,39	0,00
Serviço da Dívida Interna	650.000,00	719.572,00	32.227,61	0,20	59.012,39	115.797,05	0,21	59.012,39	0,00
RESERVA DE CONTINGÊNCIA	14.049.000,00	12.302.671,00	0,00	0,00	12.302.671,00	0,00	0,00	12.302.671,00	0,00

FONTE: SISTEMA: Aspec Informática - UNIDADE RESPONSÁVEL: Prefeitura Municipal de São Gonçalo do Amarante - DATA DA EMISSÃO: 29/01/2021 - HORA DA EMISSÃO: 18:10:32

*(Handwritten signatures and stamps)*

FRANCISCO CLAUDIO PINTO PINHO  
 Prefeito

CONASP - CONSERVADORIA DE CONTABILIDADE E CONSULTORIA P  
 Contador



**G O V E R N O D E  
SÃO GONÇALO  
DO AMARANTE**



Ceará  
Governo Municipal de São Gonçalo do Amarante  
Consolidado

RELATÓRIO RESUMIDO DA EXECUÇÃO ORÇAMENTÁRIA  
DEMONSTRATIVO DA RECEITA CORRENTE LÍQUIDA  
ORÇAMENTOS FISCAL E DA SEGURIDADE SOCIAL  
6º bimestre de 2020 (até Dezembro)

CONASP  
Pag.: 0015

RREO - ANEXO 3 (LRF, Art.53, inciso I)

R\$ 1,00

ESPECIFICAÇÃO	EVOLUÇÃO DA RECEITA REALIZADA NOS ÚLTIMOS 12 MESES													
	Jan/2020	Fev/2020	Mar/2020	Abr/2020	Mai/2020	Jun/2020	Jul/2020	Jan/2020	Fev/2020	Mar/2020	Abr/2020	Mai/2020	Jun/2020	Jul/2020
RECEITAS CORRENTES (I)	28.770.413,06	30.788.549,00	26.679.066,74	27.695.909,38	22.267.788,35	24.848.130,75	28.932.850,79	28.770.413,06	30.788.549,00	26.679.066,74	27.695.909,38	22.267.788,35	24.848.130,75	28.932.850,79
Impostos, Taxas e Contribuições de Melho	6.123.620,56	7.495.628,28	6.886.998,05	6.987.651,41	6.384.817,72	6.234.036,23	6.424.048,27	6.123.620,56	7.495.628,28	6.886.998,05	6.987.651,41	6.384.817,72	6.234.036,23	6.424.048,27
ITFU	65.219,62	63.826,52	38.189,76	13.129,35	24.563,20	41.850,89	181.424,45	65.219,62	63.826,52	38.189,76	13.129,35	24.563,20	41.850,89	181.424,45
ISS	5.885.946,69	6.922.649,92	6.185.108,60	6.628.300,84	5.880.345,99	5.549.239,24	5.498.571,99	5.885.946,69	6.922.649,92	6.185.108,60	6.628.300,84	5.880.345,99	5.549.239,24	5.498.571,99
ITBI	62.409,07	51.985,73	25.835,67	15.455,95	15.012,47	35.715,59	109.982,97	62.409,07	51.985,73	25.835,67	15.455,95	15.012,47	35.715,59	109.982,97
IRRF	46.695,76	430.660,91	620.738,02	324.930,20	455.298,49	601.301,06	620.929,88	46.695,76	430.660,91	620.738,02	324.930,20	455.298,49	601.301,06	620.929,88
Outros Impostos, Taxas e Contribuições	63.349,42	26.505,20	17.026,00	5.835,07	9.597,57	5.929,45	13.138,98	63.349,42	26.505,20	17.026,00	5.835,07	9.597,57	5.929,45	13.138,98
Contribuições	317.006,25	385.075,62	453.938,42	532.617,93	573.970,72	889.316,12	434.026,95	317.006,25	385.075,62	453.938,42	532.617,93	573.970,72	889.316,12	434.026,95
Receita Patrimonial	384.886,15	284.671,21	-217.462,06	307.297,10	407.909,70	375.582,69	661.355,34	384.886,15	284.671,21	-217.462,06	307.297,10	407.909,70	375.582,69	661.355,34
Rendimentos de Aplicação Financeira	317.426,57	284.671,21	-217.462,06	307.297,10	407.909,70	375.582,69	661.355,34	317.426,57	284.671,21	-217.462,06	307.297,10	407.909,70	375.582,69	661.355,34
Outras Receitas Patrimoniais	67.459,58	0,00	0,00	0,00	0,00	0,00	0,00	67.459,58	0,00	0,00	0,00	0,00	0,00	0,00
Receita agropecuária	0,00	0,00	0,00	0,00	0,00	0,00	0,00	0,00	0,00	0,00	0,00	0,00	0,00	0,00
Receita industrial	0,00	0,00	0,00	0,00	0,00	0,00	0,00	0,00	0,00	0,00	0,00	0,00	0,00	0,00
Receita de serviços	0,00	0,00	0,00	0,00	0,00	0,00	0,00	0,00	0,00	0,00	0,00	0,00	0,00	0,00
Transferências correntes	21.893.620,38	22.494.614,61	18.484.702,70	19.833.219,80	14.870.780,72	17.263.236,72	21.366.190,84	21.893.620,38	22.494.614,61	18.484.702,70	19.833.219,80	14.870.780,72	17.263.236,72	21.366.190,84
Cota parte do FPM	2.647.150,90	3.825.014,88	2.236.592,06	2.192.355,35	2.290.515,00	1.864.602,08	3.214.393,27	2.647.150,90	3.825.014,88	2.236.592,06	2.192.355,35	2.290.515,00	1.864.602,08	3.214.393,27
Cota parte do ICMS	11.184.397,07	10.987.229,27	10.041.730,88	7.305.587,14	6.442.422,58	8.131.970,59	9.409.329,41	11.184.397,07	10.987.229,27	10.041.730,88	7.305.587,14	6.442.422,58	8.131.970,59	9.409.329,41
Cota parte do IPVA	325.889,49	492.327,79	276.370,82	175.097,51	199.657,43	207.568,14	120.136,98	325.889,49	492.327,79	276.370,82	175.097,51	199.657,43	207.568,14	120.136,98
Cota parte do ITR	2.363,11	684,44	12,29	10.056,18	12,62	2.028,91	319,42	2.363,11	684,44	12,29	10.056,18	12,62	2.028,91	319,42
Transferências da LC 87/96	0,00	0,00	0,00	0,00	0,00	0,00	0,00	0,00	0,00	0,00	0,00	0,00	0,00	0,00
Transferências da LC 61/89	21.404,14	23.153,81	21.367,59	19.175,65	19.119,33	17.193,85	20.654,63	21.404,14	23.153,81	21.367,59	19.175,65	19.119,33	17.193,85	20.654,63
Transferências do Fundeb	5.689.251,35	4.730.484,46	3.640.965,76	3.420.667,70	3.132.581,85	3.138.970,12	3.271.010,72	5.689.251,35	4.730.484,46	3.640.965,76	3.420.667,70	3.132.581,85	3.138.970,12	3.271.010,72
Outras transferências correntes	2.023.164,32	2.435.719,96	3.267.663,30	6.710.280,27	2.786.471,91	3.900.903,03	5.330.356,41	2.023.164,32	2.435.719,96	3.267.663,30	6.710.280,27	2.786.471,91	3.900.903,03	5.330.356,41
Outras receitas correntes	51.279,72	148.559,28	70.989,63	35.123,14	30.309,49	85.958,99	47.229,39	51.279,72	148.559,28	70.989,63	35.123,14	30.309,49	85.958,99	47.229,39
DEDUÇÕES (II)	2.842.296,80	3.426.562,78	2.969.153,08	2.220.857,38	2.151.580,65	2.660.689,05	2.462.041,13	2.842.296,80	3.426.562,78	2.969.153,08	2.220.857,38	2.151.580,65	2.660.689,05	2.462.041,13
Contrib. do servidor para o plano de pr	6.055,91	360.880,79	453.938,42	280.403,07	361.235,31	616.016,37	169.516,05	6.055,91	360.880,79	453.938,42	280.403,07	361.235,31	616.016,37	169.516,05
Comp. financ. entre regimes de previdên	0,00	0,00	0,00	0,00	0,00	0,00	0,00	0,00	0,00	0,00	0,00	0,00	0,00	0,00
Ded. de receita para formação do Fundeb	2.836.240,89	3.065.681,99	2.515.214,66	1.940.454,31	1.790.345,34	2.044.672,68	2.292.525,08	2.836.240,89	3.065.681,99	2.515.214,66	1.940.454,31	1.790.345,34	2.044.672,68	2.292.525,08
RECEITA CORRENTE LÍQUIDA (III)=(I II)	25.928.116,26	27.361.986,22	23.709.913,66	25.475.052,00	20.116.207,70	22.187.441,70	26.470.809,66	25.928.116,26	27.361.986,22	23.709.913,66	25.475.052,00	20.116.207,70	22.187.441,70	26.470.809,66



GOVERNO DE  
SÃO GONÇALO  
DO AMARANTE



Ceará  
Governo Municipal de São Gonçalo do Amarante  
Consolidado

RELATÓRIO RESUMIDO DA EXECUÇÃO ORÇAMENTÁRIA  
DEMONSTRATIVO DA RECEITA CORRENTE LÍQUIDA  
ORÇAMENTOS FISCAL E DA SEGURIDADE SOCIAL  
6º bimestre de 2020 (até Dezembro)

CONASP  
Pag.: 0016

RREO - ANEXO 3 (LRF, Art.53, inciso I)

R\$ 1,00

ESPECIFICAÇÃO	EVOLUÇÃO DA RECEITA REALIZADA NOS ÚLTIMOS 12 MESES											
	Jan/2020	Fev/2020	Mar/2020	Abr/2020	Mai/2020	Jun/2020	Jul/2020					
( ) Transferências obrigatórias da União relativas às emendas individuais (art. 166 A, parágrafo 1º, da CF) (IV)	0,00	0,00	0,00	3.000.000,00	0,00	499.621,00	0,00					
RECEITA CORRENTE LÍQUIDA AJUSTADA PARA CÁLCULO DOS LIMITES DE ENDIVIDAMENTO (V)=(III IV)	25.928.116,26	27.361.986,22	23.709.913,66	22.475.052,00	20.116.207,70	21.687.820,70	26.470.809,66					
( ) Transferências obrigatórias da União relativas às emendas de bancada (art. 166, parágrafo 16, da CF) (VI)	0,00	0,00	0,00	0,00	200.000,00	0,00	0,00					
RECEITA CORRENTE LÍQUIDA AJUSTADA PARA CÁLCULO DOS LIMITES DA DESPESA COM PESSOAL (VII)=(V VI)	25.928.116,26	27.361.986,22	23.709.913,66	22.475.052,00	19.916.207,70	21.687.820,70	26.470.809,66					



Ceará  
Governo Municipal de São Gonçalo do Amarante  
Consolidado

RELATÓRIO RESUMIDO DA EXECUÇÃO ORÇAMENTÁRIA  
DEMONSTRATIVO DA RECEITA CORRENTE LÍQUIDA  
ORÇAMENTOS FISCAL E DA SEGURIDADE SOCIAL  
6º bimestre de 2020 (até Dezembro)

CONASP  
Pag.: 0017

RREO - ANEXO 3 (LRF, Art.53, inciso I)

R\$ 1,00

ESPECIFICAÇÃO	EVOLUÇÃO DA RECEITA REALIZADA NOS ÚLTIMOS 12 MESES												TOTAL (ÚLTIMOS 12 MESES)	PREVIÃO ATUALIZADA EXERCÍCIO
	Ago/2020	Set/2020	Out/2020	Nov/2020	Dez/2020									
<b>RECEITAS CORRENTES (I)</b>	31.115.005,97	31.278.783,92	29.710.855,45	32.054.925,95	37.752.633,77	351.894.913,13							343.223.500,00	
Impostos, Taxas e Contribuições de Melho	6.698.026,90	7.301.719,24	7.432.946,20	8.252.327,56	8.760.846,72	84.982.567,14							93.882.000,00	
IPTU	111.103,47	127.326,19	362.456,92	201.628,82	185.477,01	1.416.196,20							2.050.000,00	
ISS	5.824.427,37	6.289.956,22	6.295.912,16	7.045.111,03	7.114.494,18	75.120.064,23							85.200.000,00	
ITBI	70.550,17	251.055,97	108.014,82	103.959,63	63.146,74	913.124,78							807.000,00	
IRRF	674.097,11	620.974,90	610.769,87	889.763,78	1.375.704,28	7.271.864,26							5.200.000,00	
Outros Impostos, Taxas e Contribuições	17.848,78	12.405,96	55.792,43	11.864,30	22.024,51	261.317,67							625.000,00	
Contribuições	651.728,34	634.641,87	642.362,67	932.067,05	1.124.583,07	7.571.335,01							7.750.000,00	
Receita Patrimonial	-198.351,10	-424.440,83	57.303,39	347.503,23	869.453,68	2.835.708,50							9.134.100,00	
Rendimentos de Aplicação Financeira	-198.351,10	-424.440,83	57.303,39	347.503,23	869.453,68	2.768.248,92							8.974.100,00	
Outras Receitas Patrimoniais	0,00	0,00	0,00	0,00	0,00	67.459,58							160.000,00	
Receita agropecuária	0,00	0,00	0,00	0,00	0,00	0,00							0,00	
Receita industrial	0,00	0,00	0,00	0,00	0,00	0,00							0,00	
Receita de serviços	0,00	0,00	0,00	0,00	0,00	0,00							86.500,00	
Transferências correntes	23.552.251,45	23.619.679,11	21.422.789,29	22.349.749,67	26.693.120,16	254.843.955,45							231.092.000,00	
Cota parte do FPM	2.041.853,71	1.644.731,14	2.213.144,24	2.933.355,04	4.373.858,96	31.477.556,63							37.820.000,00	
Cota parte do ICMS	11.663.515,04	13.120.959,56	12.511.961,80	12.699.753,05	14.706.323,77	128.205.180,16							100.000.000,00	
Cota parte do IPVA	85.232,73	65.129,85	52.525,84	39.286,37	38.158,43	2.077.381,38							2.500.000,00	
Cota parte do ITR	1.426,18	14.738,07	20.594,18	879,00	5.160,17	58.274,57							22.000,00	
Transferências da LC 87/96	0,00	0,00	0,00	0,00	0,00	0,00							100.000,00	
Transferências da LC 61/89	23.887,38	28.058,61	32.111,96	35.200,24	37.021,53	298.348,72							300.000,00	
Transferências do Fundeb	3.618.493,88	3.589.449,04	3.813.834,18	4.040.690,52	4.360.308,34	46.446.707,92							53.300.000,00	
Outras transferências correntes	6.117.842,53	5.156.612,84	2.778.617,09	2.600.585,45	3.172.288,96	46.280.506,07							37.050.000,00	
Outras receitas correntes	411.350,38	147.184,53	155.453,90	173.278,44	304.630,14	1.661.347,03							1.278.900,00	
<b>DEDUÇÕES (II)</b>	3.459.735,74	3.379.278,15	3.376.971,00	3.854.688,11	4.476.345,36	37.280.199,23							32.334.400,00	
Contrib. do servidor para o plano de pr	399.731,62	393.577,13	399.925,84	701.998,44	881.572,53	5.024.851,48							4.550.000,00	
Comp. financ. entre regimes de previdên	297.284,68	10.977,63	10.977,63	10.999,96	22.553,82	352.793,72							200.000,00	
Ded. de receita para formação do Fundeb	2.762.719,44	2.974.723,39	2.966.067,53	3.141.689,71	3.572.219,01	31.902.554,03							27.584.400,00	
<b>RECEITA CORRENTE LÍQUIDA (III)=(I II)</b>	27.655.270,23	27.899.505,77	26.333.884,45	28.200.237,84	33.276.288,41	314.614.713,90							310.889.100,00	

Ceará  
Governo Municipal de São Gonçalo do Amarante  
Consolidado

RELATÓRIO RESUMIDO DA EXECUÇÃO ORÇAMENTÁRIA  
DEMONSTRATIVO DA RECEITA CORRENTE LÍQUIDA  
ORÇAMENTOS FISCAL E DA SEGURIDADE SOCIAL  
6º bimestre de 2020 (até Dezembro)

CONASP  
Pag.: 0018

RREO - ANEXO 3 (LRF, Art.53, inciso I)

R\$ 1,00

ESPECIFICAÇÃO	EVOLUÇÃO DA RECEITA REALIZADA NOS ÚLTIMOS 12 MESES					TOTAL (ÚLTIMOS 12 MESES)	PREVISÃO ATUALIZADA EXERCÍCIO
	Ago/2020	Set/2020	Out/2020	Nov/2020	Dez/2020		
( ) Transferências obrigatórias da União relativas às emendas individuais (art. 166 A, parágrafo 1º, da CF) (IV)	0,00	1.000.000,00	0,00	0,00	100.000,00	4.599.621,00	0,00
RECEITA CORRENTE LÍQUIDA AJUSTADA PARA CÁL- CULO DOS LIMITES DE ENDIVIDAMENTO (V)=(III IV)	27.655.270,23	26.899.505,77	26.333.884,45	28.200.237,84	33.176.288,41	310.015.092,90	310.889.100,00
( ) Transferências obrigatórias da União relativas às emendas de bancada (art. 166, parágrafo 16, da CF) (VI)	0,00	0,00	0,00	0,00	0,00	200.000,00	0,00
RECEITA CORRENTE LÍQUIDA AJUSTADA PARA CÁL- CULO DOS LIMITES DA DESPESA COM PESSOAL (VII)=(V VI)	27.655.270,23	26.899.505,77	26.333.884,45	28.200.237,84	33.176.288,41	309.815.092,90	310.889.100,00

FONTE: SISTEMA: Aspec Informática - UNIDADE RESPONSÁVEL: Prefeitura Municipal de São Gonçalo do Amarante - DATA DA EMISSÃO: 29/01/2021 - HORA DA EMISSÃO: 18:10:32

FRANCISCO CLAUDIO PINTO PINHO  
Prefeito

CONASP - CONTABILIDADE E CONSULTORIA P  
Contador

Ceará  
Governo Municipal de São Gonçalo do Amarante  
Consolidado

RELATÓRIO RESUMIDO DA EXECUÇÃO ORÇAMENTÁRIA  
DEMONSTR. DAS RECEITAS E DESPESAS PREVIDENCIÁRIAS  
DO REGIME PRÓPRIO DE PREVIDÊNCIA DOS SERVIDORES  
ORÇAMENTO FISCAL E DA SEGURIDADE SOCIAL  
6º bimestre de 2020 (Novembro a Dezembro)

R\$ 1,00

RREO - ANEXO 4 (LRF, Art 53, inciso II)

RECEITAS PREVIDENCIÁRIAS - RPPS	PREVISÃO		RECEITAS REALIZADAS	
	INICIAL	ATUALIZADA	ATÉ O BIMESTRE 2020	ATÉ O BIMESTRE 2019
<b>RECEITAS CORRENTES (I)</b>				
Recorta de contribuições dos segurados	9.952.000,00	9.952.000,00	8.738.009,82	5.286.623,80
Civil	2.475.000,00	2.475.000,00	2.483.860,68	2.399.568,95
Ativo	2.475.000,00	2.475.000,00	2.483.860,68	2.399.568,95
Inativo	0,00	0,00	0,00	0,00
Pensionista	0,00	0,00	0,00	0,00
Militar	0,00	0,00	0,00	0,00
Ativo	0,00	0,00	0,00	0,00
Inativo	0,00	0,00	0,00	0,00
Pensionista	0,00	0,00	0,00	0,00
Recorta de contribuições patronais	3.322.000,00	3.322.000,00	5.192.118,64	2.853.441,35
Civil	3.322.000,00	3.322.000,00	5.192.118,64	2.853.441,35
Ativo	3.322.000,00	3.322.000,00	5.192.118,64	2.853.441,35
Inativo	0,00	0,00	0,00	0,00
Pensionista	0,00	0,00	0,00	0,00
Militar	0,00	0,00	0,00	0,00
Ativo	0,00	0,00	0,00	0,00
Inativo	0,00	0,00	0,00	0,00
Pensionista	0,00	0,00	0,00	0,00
Recorta patrimonial	4.050.000,00	4.050.000,00	709.164,65	30.000,00
Recorta imobiliária	0,00	0,00	0,00	0,00
Recorta de valores mobiliários	4.050.000,00	4.050.000,00	709.164,65	30.000,00
Outras receitas patrimoniais	0,00	0,00	0,00	0,00
Recostas de serviços	0,00	0,00	0,00	0,00
Outras receitas correntes	105.000,00	105.000,00	352.865,85	3.613,50
Compensação previdenciária do RGPS para o RPPS	100.000,00	100.000,00	352.793,72	0,00



Ceará  
Governador Municipal de São Gonçalo do Amarante  
Consolidado

CONASP  
Pag.: 0020

RELATÓRIO RESUMIDO DA EXECUÇÃO ORÇAMENTÁRIA  
DEMONSTR. DAS RECEITAS E DESPESAS PREVIDENCIÁRIAS  
DO REGIME PRÓPRIO DE PREVIDÊNCIA DOS SERVIDORES  
ORÇAMENTO FISCAL E DA SEGURIDADE SOCIAL  
6º bimestre de 2020 (Novembro a Dezembro)

Aportes periódico para amortização de déficit atual	0,00	0,00	0,00	0,00	0,00
Demais receitas correntes	5.000,00	5.000,00	72,13	3.613,50	
RECEITAS DE CAPITAL (III)	0,00	0,00	0,00	0,00	
Alienação de bens, direitos e ativos	0,00	0,00	0,00	0,00	
Amortização de empréstimos	0,00	0,00	0,00	0,00	
Outras receitas de capital	0,00	0,00	0,00	0,00	
<b>TOTAL REC. PREVID. RPPS (IV) = (I + III - II)</b>	<b>9.952.000,00</b>	<b>9.952.000,00</b>	<b>8.738.009,82</b>	<b>5.286.623,80</b>	

PLANO PREVIDENCIÁRIO

DESPESAS PREVIDENCIÁRIAS - RPPS	DOTAÇÃO		DESPESAS EMPENHADAS		DESPESAS LIQUIDADAS		INSCRITAS EM RESTOS A PAGAR NÃO PROCESSADAS	
	INICIAL	ATUALIZADA	ATÉ O BIMESTRE 2020	ATÉ O BIMESTRE 2019	ATÉ O BIMESTRE 2020	ATÉ O BIMESTRE 2019	EM EXERCÍCIO 2020	EM EXERCÍCIO 2019
Benefícios - Civil	515.000,00	515.000,00	313.751,75	208.943,18	313.751,75	208.943,18	0,00	0,00
Aposentadorias	255.000,00	255.000,00	156.207,15	82.845,15	156.207,15	82.845,15	0,00	0,00
Pensões	250.000,00	250.000,00	157.544,60	126.098,03	157.544,60	126.098,03	0,00	0,00
Outros benefícios previdenciários	10.000,00	10.000,00	0,00	0,00	0,00	0,00	0,00	0,00
Benefícios - Militar	0,00	0,00	0,00	0,00	0,00	0,00	0,00	0,00
Reformas	0,00	0,00	0,00	0,00	0,00	0,00	0,00	0,00
Pensões	0,00	0,00	0,00	0,00	0,00	0,00	0,00	0,00
Outros benefícios previdenciários	0,00	0,00	0,00	0,00	0,00	0,00	0,00	0,00
Outras despesas previdenciárias	5.000,00	5.000,00	0,00	0,00	0,00	0,00	0,00	0,00
Compens. prev. do RPPS para o RGPS	0,00	0,00	0,00	0,00	0,00	0,00	0,00	0,00
Demais despesas previdenciárias	5.000,00	5.000,00	0,00	0,00	0,00	0,00	0,00	0,00
<b>TOTAL DAS DESPESAS PREVIDENCIÁRIAS RPPS (V)</b>	<b>520.000,00</b>	<b>520.000,00</b>	<b>313.751,75</b>	<b>208.943,18</b>	<b>313.751,75</b>	<b>208.943,18</b>	<b>0,00</b>	<b>0,00</b>
<b>RESULTADO PREVIDENCIÁRIO (VI) = (IV V) (2)</b>	<b>9.432.000,00</b>	<b>9.432.000,00</b>	<b>8.424.258,07</b>	<b>5.077.680,62</b>	<b>8.424.258,07</b>	<b>5.077.680,62</b>	<b>-</b>	<b>-</b>





**G O V E R N O D E  
SÃO GONÇALO  
DO AMARANTE**



Ceará

Governo Municipal de São Gonçalo do Amarante  
Consolidado

RELATÓRIO RESUMIDO DA EXECUÇÃO ORÇAMENTÁRIA  
DEMONSTR. DAS RECEITAS E DESPESAS PREVIDENCIÁRIAS  
DO REGIME PRÓPRIO DE PREVIDÊNCIA DOS SERVIDORES  
ORÇAMENTO FISCAL E DA SEGURIDADE SOCIAL  
6º bimestre de 2020 (Novembro a Dezembro)

CONASP  
Pag.: 0021

RECURSOS RPPS ARRECADADOS EM EXERCÍCIOS ANTERIORES	PREVISÃO ORÇAMENTÁRIA
Valor	0,00
RESERVA ORÇAMENTÁRIA DO RPPS	PREVISÃO ORÇAMENTÁRIA
Valor	14.049.000,00
APORTES DE RECURSOS PARA O PLANO PREVIDENCIÁRIO DO RPPS	APORTES REALIZADOS
Plano de amortização - Contribuição patronal Supplement	0,00
Plano de amortização - Aporte periódico de valores pre	0,00
Outros aportes para o RPPS	0,00
Recursos para cobertura de déficit financeiro	0,00
BENS E DIREITOS DO RPPS	PERÍODO DE REFERÊNCIA
	2020   2019
Caixa e equivalente de caixa	92.434.744,80   81.295.086,08
Investimentos e aplicações	0,00   0,00
Outros bens e direitos	0,00   0,00

Ceará  
Governo Municipal de São Gonçalo do Amarante  
Consolidado

RELATÓRIO RESUMIDO DA EXECUÇÃO ORÇAMENTÁRIA  
DEMONSTR. DAS RECEITAS E DESPESAS PREVIDENCIÁRIAS  
DO REGIME PRÓPRIO DE PREVIDÊNCIA DOS SERVIDORES  
ORÇAMENTO FISCAL E DA SEGURIDADE SOCIAL  
6º bimestre de 2020 (Novembro a Dezembro)


CONASP  
Pag.: 0022

RREO - ANEXO 4 (LRF, Art 53, inciso II)

R\$ 1,00

PLANO FINANCEIRO

RECEITAS PREVIDENCIÁRIAS - RPPS	PREVISÃO		RECEITAS REALIZADAS	
	INICIAL	ATUALIZADA	ATÉ O BIMESTRE 2020	ATÉ O BIMESTRE 2019
<b>RECEITAS CORRENTES (VII)</b>	8.265.000,00	8.265.000,00	8.669.525,80	5.316.464,28
Receita de contribuições dos segurados	2.075.000,00	2.075.000,00	2.540.990,80	2.486.326,51
Civil	2.075.000,00	2.075.000,00	2.540.990,80	2.486.326,51
Ativo	2.075.000,00	2.075.000,00	2.540.990,80	2.486.326,51
Inativo	0,00	0,00	0,00	0,00
Pensionista	0,00	0,00	0,00	0,00
Militar	0,00	0,00	0,00	0,00
Ativo	0,00	0,00	0,00	0,00
Inativo	0,00	0,00	0,00	0,00
Pensionista	0,00	0,00	0,00	0,00
Receita de contribuições patronais	3.085.000,00	3.085.000,00	4.413.466,15	2.859.044,47
Civil	3.085.000,00	3.085.000,00	4.413.466,15	2.859.044,47
Ativo	3.085.000,00	3.085.000,00	4.413.466,15	2.859.044,47
Inativo	0,00	0,00	0,00	0,00
Pensionista	0,00	0,00	0,00	0,00
Militar	0,00	0,00	0,00	0,00
Ativo	0,00	0,00	0,00	0,00
Inativo	0,00	0,00	0,00	0,00
Pensionista	0,00	0,00	0,00	0,00
Receita patrimonial	3.000.000,00	3.000.000,00	1.714.412,10	-30.000,00
Receita imobiliária	0,00	0,00	0,00	0,00
Receita de valores mobiliários	3.000.000,00	3.000.000,00	1.714.412,10	-30.000,00
Outras receitas patrimoniais	0,00	0,00	0,00	0,00
Receitas de serviços	0,00	0,00	0,00	0,00
Outras receitas correntes	105.000,00	105.000,00	656,75	1.093,30
Compensação previdenciária do RGPS para o RPPS	100.000,00	100.000,00	0,00	0,00
Demais receitas correntes	5.000,00	5.000,00	656,75	1.093,30
<b>RECEITAS DE CAPITAL (VIII)</b>	0,00	0,00	0,00	0,00
Alienação de bens, direitos e ativos	0,00	0,00	0,00	0,00
Amortização de empréstimos	0,00	0,00	0,00	0,00
Outras receitas de capital	0,00	0,00	0,00	0,00
<b>TOTAL REC. PREVID. RPPS (IX) = (VII + VIII)</b>	<b>8.265.000,00</b>	<b>8.265.000,00</b>	<b>8.669.525,80</b>	<b>5.316.464,28</b>



Ceará  
Governo Municipal de São Gonçalo do Amarante  
Consolidado

RELATÓRIO RESUMIDO DA EXECUÇÃO ORÇAMENTÁRIA  
DEMONSTR. DAS RECEITAS E DESPESAS PREVIDENCIÁRIAS  
DO REGIME PRÓPRIO DE PREVIDÊNCIA DOS SERVIDORES  
ORÇAMENTO FISCAL E DA SEGURIDADE SOCIAL  
6º bimestre de 2020 (Novembro a Dezembro)

CONASP  
Pag.: 0023

PLANO FINANCEIRO

DESPESAS PREVIDENCIÁRIAS - RPPS	DOTAÇÃO INICIAL		DOTAÇÃO ATUALIZADA		DESPESAS EMPENHADAS		DESPESAS LIQUIDADAS		INSCRITAS EM RESTOS A PAGAR NÃO PROCESSADAS	
	2019	2020	2019	2020	ATÉ O BIMESTRE 2019	ATÉ O BIMESTRE 2020	ATÉ O BIMESTRE 2019	ATÉ O BIMESTRE 2020	EM EXERCÍCIO 2020	EM EXERCÍCIO 2019
Benefícios - Civil	3.630.000,00	4.339.829,00	4.339.829,00	4.222.249,19	3.668.207,43	4.222.249,19	3.668.207,43	0,00	0,00	0,00
Aposentadorias	2.840.000,00	3.295.729,00	3.295.729,00	3.178.247,12	2.811.894,28	3.178.247,12	2.811.894,28	0,00	0,00	0,00
Pensões	770.000,00	1.044.100,00	1.044.100,00	1.044.002,07	856.313,15	1.044.002,07	856.313,15	0,00	0,00	0,00
Outros benefícios previdenciários	20.000,00	0,00	0,00	0,00	0,00	0,00	0,00	0,00	0,00	0,00
Benefícios - Militar	0,00	0,00	0,00	0,00	0,00	0,00	0,00	0,00	0,00	0,00
Reformas	0,00	0,00	0,00	0,00	0,00	0,00	0,00	0,00	0,00	0,00
Pensões	0,00	0,00	0,00	0,00	0,00	0,00	0,00	0,00	0,00	0,00
Outros benefícios previdenciários	0,00	0,00	0,00	0,00	0,00	0,00	0,00	0,00	0,00	0,00
Outras despesas previdenciárias	18.000,00	0,00	0,00	0,00	0,00	0,00	0,00	0,00	0,00	0,00
Compens. prev. do RPPS para o RGPS	0,00	0,00	0,00	0,00	0,00	0,00	0,00	0,00	0,00	0,00
Demais despesas previdenciárias	18.000,00	0,00	0,00	0,00	0,00	0,00	0,00	0,00	0,00	0,00
<b>TOTAL DESPESA PREVID. RPPS (X)</b>	<b>3.648.000,00</b>	<b>4.339.829,00</b>	<b>4.339.829,00</b>	<b>4.222.249,19</b>	<b>3.668.207,43</b>	<b>4.222.249,19</b>	<b>3.668.207,43</b>	<b>0,00</b>	<b>0,00</b>	<b>0,00</b>
<b>RESULTADO PREVIDENCIÁRIO (XI)=(IX X) (2)</b>	<b>4.617.000,00</b>	<b>3.925.171,00</b>	<b>4.447.276,61</b>	<b>4.447.276,61</b>	<b>1.648.256,85</b>	<b>4.447.276,61</b>	<b>1.648.256,85</b>	<b>-</b>	<b>-</b>	<b>-</b>





**G O V E R N O D E  
SÃO GONÇALO  
DO AMARANTE**



Ceará  
Governo Municipal de São Gonçalo do Amarante  
Consolidado

RELATÓRIO RESUMIDO DA EXECUÇÃO ORÇAMENTÁRIA  
DEMONSTR. DAS RECEITAS E DESPESAS PREVIDENCIÁRIAS  
DO REGIME PRÓPRIO DE PREVIDÊNCIA DOS SERVIDORES  
ORÇAMENTO FISCAL E DA SEGURIDADE SOCIAL  
6º bimestre de 2020 (Novembro a Dezembro)

CONASP  
Pag.: 0024

unicef

APORTES DE RECURSOS PARA O PLANO FINANCEIRO DO RPPS | APORTES REALIZADOS

Recursos para cobertura de insuficiências financeiras | 0,00  
Recursos para formação de reserva | 0,00

	PREVISÃO		RECEITAS REALIZADAS	
	INICIAL	ATUALIZADA	ATÉ O BIMESTRE 2020	ATÉ O BIMESTRE 2019
RECEITAS CORRENTES	1.400.000,00	1.400.000,00	0,00	1.147.774,92
TOTAL DAS RECEITAS DA ADMINISTRAÇÃO RPPS (XII)	1.400.000,00	1.400.000,00	0,00	1.147.774,92

	DOTAÇÃO		DESPESAS EMPENHADAS		DESPESAS LIQUIDADAS		INSCRITAS EM RESTOS A PAGAR NÃO PROCESSADAS	
	INICIAL	ATUALIZADA	ATÉ O BIMESTRE 2020	ATÉ O BIMESTRE 2019	ATÉ O BIMESTRE 2020	ATÉ O BIMESTRE 2019	EM EXERCÍCIO 2020	EM EXERCÍCIO 2019
DESPESAS DA ADMINISTRAÇÃO - RPPS	1.305.000,00	1.344.500,00	1.106.602,84	994.267,81	1.088.680,16	980.604,98	0,00	0,00
DESPESAS DE CAPITAL (XIV)	95.000,00	63.000,00	6.374,00	28.894,60	6.374,00	28.894,80	0,00	0,00
TOTAL DAS DESPESAS DA ADMINISTRAÇÃO RPPS (XV) = (XIII + XIV)	1.400.000,00	1.407.500,00	1.112.976,84	1.023.162,61	1.095.054,16	1.009.699,78	0,00	0,00
RESULTADO DA ADMINISTRAÇÃO RPPS (XVI) = (XII - XV)	0,00	-7.500,00	-1.112.976,84	124.612,21	-1.095.054,16	138.075,04	-	-

FONTE: SISTEMA: Aspec Informática - UNID RESPONSÁVEL: Prefeitura Municipal de São Gonçalo do Amarante - DATA DA EMISSÃO: 29/01/2021 - HORA: 18:10:33

NOTA:

- (1) Como a Portaria MPS 746/2011 determina que os recursos provenientes desses aportes devem permanecer aplicados, no mínimo, por 5 (cinco) anos, essa receita não deverá compor o total das receitas previdenciárias do período de apuração
- (2) O resultado previdenciário poderá ser apresentada por meio da diferença entre o previsto da receita e a dotação da despesa e entre a receita realizada e a despesa líquida (do 1º ao 5º bimestre) e a despesa empenhada (no 6º bimestre).

FRANCISCO CLAUDIO PINTO PINHO  
Prefeito

CONASP - CONTABILIDADE E CONSULTORIA P  
Contador



Ceará  
Governo Municipal de São Gonçalo do Amarante  
Consolidado

RELATÓRIO RESUMIDO DA EXECUÇÃO ORÇAMENTÁRIA  
DEMONSTRATIVO DOS RESULTADOS PRIMÁRIO E NOMINAL  
ORÇAMENTOS FISCAL E DA SEGURIDADE SOCIAL  
6º bimestre de 2020 (Novembro a Dezembro)

CONASP  
Pag.: 0025

RREO - ANEXO 6 (LRF, Art 53, inciso III)

R\$ 1,00

ACIMA DA LINHA		PREVISÃO ATUALIZADA	RECEITAS REALIZADAS ATÉ O BIMESTRE (a)
<b>RECEITAS PRIMÁRIAS</b>			
<b>RECEITAS CORRENTES (I)</b>			
Recarga tributária		303.829.100,00	312.190.408,27
IPTU		93.882.000,00	84.982.567,14
ISS		2.050.000,00	1.416.196,20
ITBI		85.200.000,00	75.120.064,23
IRRF		807.000,00	913.124,78
Outros impostos, taxas e contribuições de melhoria		5.200.000,00	7.271.864,26
Contribuições		625.000,00	261.317,67
Recarga patrimonial		3.200.000,00	2.546.483,53
Aplicações financeiras (II)		2.084.100,00	412.131,75
Outras receitas patrimoniais		1.924.100,00	344.672,17
Transferências correntes		160.000,00	67.459,58
Cota parte do FPM		203.507.600,00	222.941.401,42
Cota parte do ICMS		30.820.000,00	25.702.370,73
Cota parte do IPVA		80.000.000,00	102.564.144,17
Cota parte do ITR		2.000.000,00	1.666.728,78
Transferências da LC 87/96		17.600,00	46.619,76
Transferências da LC 61/89		80.000,00	0,00
Transferências do Fundeb		-234.323,99	-234.323,99
Outras transferências correntes		53.300.000,00	46.446.707,92
Demais receitas correntes		37.050.000,00	46.280.506,07
Outras receitas financeiras (III)		1.155.400,00	1.307.824,43
Receitas correntes restantes		20.000,00	0,00
		1.135.400,00	1.307.824,43
<b>RECEITAS PRIMÁRIAS CORRENTES (IV) = (I II III)</b>		301.885.000,00	311.845.736,10
<b>RECEITAS DE CAPITAL (V)</b>			
Operações de crédito (VI)		20.253.900,00	24.591.529,71
		0,00	0,00






RELATÓRIO RESUMIDO DA EXECUÇÃO ORÇAMENTÁRIA  
DEMONSTRATIVO DOS RESULTADOS PRIMÁRIO E NOMINAL  
ORÇAMENTOS FISCAL E DA SEGURIDADE SOCIAL  
6º bimestre de 2020 (Novembro a Dezembro)

Ceará  
Governo Municipal de São Gonçalo do Amarante  
Consolidado

META FISCAL PARA O RESULTADO PRIMÁRIO	VALOR CORRENTE	
Meta fixada no Anexo de Metas Fiscais da LDO para o exercício de referência	9.115.650,00	
JUROS NOMINAIS		
	ATÉ O BIMESTRE/2020	
	VALOR CORRENTE	
JUROS, ENCARGOS E VARIAÇÕES MONETÁRIAS ATIVOS (XXV)	344.672,17	
JUROS, ENCARGOS E VARIAÇÕES MONETÁRIAS PASSIVOS (XXVI)	1.306.567,79	
RESULTADO NOMINAL - Acima da linha (XXVII)=XXIV+(XXV - XXVI)	-623.758,91	
META FISCAL PARA O RESULTADO NOMINAL		
Meta fixada no Anexo de Metas Fiscais da LDO para o exercício de referência	3.812.184,75	
ABAIXO DA LINHA		
CÁLCULO DO RESULTADO NOMINAL		
	EM 31 DE DEZEMBRO	ATÉ O BIMESTRE
	(a)	(b)
DÍVIDA CONSOLIDADA (XXVIII)	36.088.822,73	35.362.618,16
DEDUÇÕES (XXIX)	63.464.827,12	61.650.894,04
Disponibilidade de caixa	63.464.827,12	61.650.894,04
Disponibilidade de caixa bruta	73.925.035,99	63.336.193,55
( ) Restos a pagar processados (XXX)	10.460.208,87	1.685.299,51
Demais haveres financeiros	0,00	0,00
DÍVIDA CONSOLIDADA LÍQUIDA (XXXI)=(XXVIII XXIX)	-27.376.004,39	-26.288.275,88
RESULTADO NOMINAL - Abaixo da linha (XXVII)=(XXXIa - XXXIb)	-	-1.087.728,51



Ceará  
 Governo Municipal de São Gonçalo do Amarante  
 Consolidado

RELATÓRIO RESUMIDO DA EXECUÇÃO ORÇAMENTÁRIA  
 DEMONSTRATIVO DOS RESULTADOS PRIMÁRIO E NOMINAL  
 ORÇAMENTOS FISCAL E DA SEGURIDADE SOCIAL  
 6º bimestre de 2020 (Novembro a Dezembro)

CONASP  
 Pag.: 0028

AJUSTE METODOLÓGICO	ATÉ O BIMESTRE/2020
VARIÇÃO SALDO RPP = (XXXIII) = (XXXa - XXXb)	8.774.909,36
RECEITA DE ALIENAÇÃO DE INVESTIMENTOS PERMANENTES (IX)	0,00
PASSIVOS RECONHECIDOS NA DC (XXXIV)	0,00
VARIÇÃO CAMBIAL (XXXV)	0,00
PAGAMENTO DE PRECATORIOS INTEGRANTES DA DC (XXXVI)	0,00
AJUSTES RELATIVOS AO RPPS (XXXVII)	0,00
OUTROS AJUSTES (XXXVIII)	0,00
RESULTADO NOMINAL AJUSTADO - Abaixo da linha (XXXIX) = (XXXII XXXIII IX+XXXIV+XXXV XXXVI+XXXVII+XXXVIII)	-9.862.637,87
RESULTADO PRIMÁRIO - Abaixo da linha (XL) = XXXIX - (XXV XXVI)	-8.900.742,25

INFORMAÇÕES ADICIONAIS	PREVISÃO ORÇAMENTÁRIA
SALDO DE EXERCÍCIOS ANTERIORES	11.460.393,00
Recursos arrecadados em exercícios anteriores - RPPS	0,00
Superávit financeiro utilizado para abertura e reabertura de créditos adicionais	11.460.393,00
RESERVA ORÇAMENTÁRIA DO RPPS	14.049.000,00

FONTE: SISTEMA: Aspec Informática - UNIDADE RESPONSÁVEL: Prefeitura Municipal de São Gonçalo do Amarante - DATA DA EMISSÃO: 29/01/2021 - HORA DA EMISSÃO: 18:10:33

FRANCISCO CLAUDIO PINTO PINHO  
 Prefeito

CONASP - CONTABILIDADE E CONSULTORIA P  
 Contador

Ceará  
Governo Municipal de São Gonçalo do Amarante  
Consolidado

RELATÓRIO RESUMIDO DA EXECUÇÃO ORÇAMENTÁRIA  
DEMONSTRATIVO DOS RESTOS A PAGAR  
POR PODER E ÓRGÃO  
ORÇAMENTOS FISCAL E DA SEGURIDADE SOCIAL  
6º bimestre de 2020 (Novembro a Dezembro)

CONASP  
Pag.: 0029

RREO - ANEXO 7 (LRF, Art 53, inciso V)

R\$ 1,00

PODER / ÓRGÃO	RESTOS A PAGAR PROCESSADOS E NÃO PROCESSADOS LIQUIDADOS EM EXERCÍCIOS ANTERIORES					SALDO (e) = (a+b) (c+d)
	INSCRITOS					
	EM EXERCÍCIOS ANTERIORES (a)	EM 31 DE DEZ. EXERC. ANTERIOR (b)	PAGOS (c)	CANCELADOS (d)		
<b>RESTOS A PAGAR (EXCETO INTRA ORÇAMENTÁRIO (I))</b>	<b>1.624.550,05</b>	<b>8.833.747,48</b>	<b>9.236.035,07</b>	<b>554.942,24</b>	<b>667.320,22</b>	
Executivo	1.622.630,92	8.833.747,48	9.236.035,07	554.942,24	665.401,09	
2014-Secretaria do Meio Ambiente e Urban	42.392,22	0,00	0,00	0,00	42.392,22	
2015-Secretaria do Governo	0,40	0,00	0,00	0,40	0,00	
2015-Secretaria da Educação - FME	49.371,26	0,00	0,00	49.371,26	0,00	
2015-Fundo Mun de Educação Básica - FUND	4.231,97	0,00	0,00	4.231,97	0,00	
2015-Secretaria de Saúde - FMS	2.837,98	0,00	0,00	2.837,98	0,00	
2015-Secretaria do Desenvolvimento Econô	62,50	0,00	0,00	62,50	0,00	
2015-Secretaria do Desenv Agrário e Rura	93.912,14	0,00	93.912,14	0,00	0,00	
2015-Secretaria de Juventude e Esporte	62,50	0,00	0,00	62,50	0,00	
2015-Secretaria do Meio Ambiente e Urban	0,00	0,00	0,00	0,00	0,00	
2015-Secretaria de Cultura	2.948,56	0,00	2.948,56	0,00	0,00	
2016-Secretaria do Governo	8.688,00	0,00	0,00	0,00	8.688,00	
2016-Secretaria da Educação - FME	37.924,24	0,00	0,00	0,00	37.924,24	
2016-Secretaria de Saúde - FMS	180,20	0,00	0,00	0,00	180,20	
2016-Secretaria do Desenvolvimento Econô	187,50	0,00	0,00	0,00	187,50	
2016-Secretaria do Desenv Agrário e Rura	7.526,34	0,00	6.043,57	0,00	1.482,77	
2016-Secretaria do Meio Ambiente e Urban	134,37	0,00	0,00	0,00	134,37	
2016-Secretaria Regional do Pecém	34.850,00	0,00	50,00	0,00	34.800,00	
2017-Secretaria do Governo	10.866,42	0,00	2.807,69	0,00	8.058,73	
2017-Secretaria das Finanças	539,12	0,00	0,00	0,00	539,12	
2017-Secretaria da Educação - FME	102.983,16	0,00	0,00	0,00	102.983,16	
2017-Secretaria de Saúde - FMS	59.313,35	0,00	4.758,45	0,00	54.554,90	

*(Handwritten mark)*

*(Handwritten signature)*



**G O V E R N O D E  
SÃO GONÇALO  
DO AMARANTE**



Ceará  
Governador Municipal de São Gonçalo do Amarante  
Consolidado

RELATÓRIO RESUMIDO DA EXECUÇÃO ORÇAMENTÁRIA  
DEMONSTRATIVO DOS RESTOS A PAGAR  
POR PODER E ÓRGÃO  
ORÇAMENTOS FISCAL E DA SEGURIDADE SOCIAL  
6º bimestre de 2020 (Novembro a Dezembro)

CONASP  
Pag.: 0030

RREO - ANEXO 7 (LRF, Art 53, inciso V)

R\$ 1,00

PODER / ÓRGÃO	RESTOS A PAGAR PROCESSADOS E NÃO PROCESSADOS LIQUIDADOS EM EXERCÍCIOS ANTERIORES					
	INSCRITOS			PAGOS (c)	CANCELADOS (d)	SALDO (e) = (a+b) (c+d)
	EM EXERCÍCIOS ANTERIORES (a)	EM 31 DE DEZ. EXERC. ANTERIOR (b)				
2017-Secretaria do Trabalho e Desenv. So	0,00	0,00	0,00	0,00	0,00	0,00
2017-Secretaria da Infra estrutura	18.904,67	0,00	18.904,67	0,00	0,00	0,00
2017-Secretaria do Meio Ambiente e Urban	2.091,39	0,00	0,00	0,00	0,00	2.091,39
2017-Depart. Mun. de Trans.,Transp. e Ro	1.680,00	0,00	0,00	0,00	0,00	1.680,00
2017-Secretaria de Cultura e Turismo	10.680,00	0,00	0,00	0,00	0,00	10.680,00
2017-Sec.Planejamento, Administração e G	62,50	0,00	0,00	0,00	0,00	62,50
2018-Secretaria do Governo	9.344,77	0,00	4.701,50	0,00	0,00	4.643,27
2018-Sec.Planejamento, Administração e G	22.019,20	0,00	22.019,20	0,00	0,00	0,00
2018-Secretaria da Educação - FME	731.716,77	0,00	730.161,33	0,00	0,00	1.555,44
2018-Secretaria de Saúde - FMS	30.228,33	0,00	29.958,33	0,00	0,00	270,00
2018-Secretaria do Trabalho e Desenv. So	91,28	0,00	0,00	0,00	0,00	91,28
2018-Secretaria da Infra estrutura	155.179,53	0,00	0,00	0,00	0,00	155.179,53
2018-Secretaria do Desenv Agrário e Rura	193,44	0,00	193,44	0,00	0,00	0,00
2018-Secretaria de Juventude e Esporte	1.800,00	0,00	0,00	0,00	0,00	1.800,00
2018-Secretaria de Cultura e Turismo	5.620,80	0,00	2.828,80	0,00	0,00	2.792,00
2018-Secretaria do Meio Ambiente e Urban	173.032,92	0,00	172.393,16	0,00	0,00	639,76
2018-Depart. Mun. de Trans.,Transp. e Ro	973,09	0,00	0,00	0,00	0,00	973,09
2019-Secretaria do Governo	0,00	906.516,52	759.679,91	0,00	0,00	146.836,61
2019-Sec.Planejamento, Administração e G	0,00	162.351,97	162.351,97	0,00	0,00	0,00
2019-Secretaria das Finanças	0,00	9.617,59	9.617,59	0,00	0,00	0,00
2019-Secretaria da Educação - FME	0,00	3.189.443,43	2.666.072,22	498.375,63	0,00	24.995,58
2019-Secretaria de Saúde - FMS	0,00	1.738.700,11	1.736.878,08	0,00	0,00	1.822,03
2019-Secretaria do Desenvolvimento Econô	0,00	16.980,00	16.980,00	0,00	0,00	0,00
2019-Secretaria do Trabalho e Desenv. So	0,00	95.353,67	89.787,06	0,00	0,00	5.566,61
2019-Fundo Municipal de Assistência Soci	0,00	106.035,72	103.835,72	0,00	0,00	2.200,00



**G O V E R N O D E  
SÃO GONÇALO  
DO AMARANTE**



Ceará  
Governador Municipal de São Gonçalo do Amarante  
Consolidado

RELATÓRIO RESUMIDO DA EXECUÇÃO ORÇAMENTÁRIA  
DEMONSTRATIVO DOS RESTOS A PAGAR  
POR PODER E ÓRGÃO  
ORÇAMENTOS FISCAL E DA SEGURIDADE SOCIAL  
6º bimestre de 2020 (Novembro a Dezembro)

CONVASP  
Pag.: 0031

RREO - ANEXO 7 (LRF, Art 53, inciso V)

R\$ 1,00

PODER / ÓRGÃO	RESTOS A PAGAR PROCESSADOS E NÃO PROCESSADOS LIQUIDADOS EM EXERCÍCIOS ANTERIORES					
	INSCRITOS			PAGOS (c)	CANCELADOS (d)	SALDO (e) = (a+b) (c+d)
	EM EXERCÍCIOS ANTERIORES (a)	EM 31 DE DEZ. EXERC. ANTERIOR (b)	EM 31 DE DEZ. EXERC. ANTERIOR (b)			
2019-Secretaria da Infra estrutura	0,00	902.079,67	901.993,71	0,00	85,96	
2019-Secretaria do Desenv Agrário e Rura	0,00	42.592,82	42.524,04	0,00	68,78	
2019-Secretaria de Juventude e Esporte	0,00	97.512,63	97.512,63	0,00	0,00	
2019-Secretaria de Cultura e Turismo	0,00	206.432,52	203.058,82	0,00	3.373,70	
2019-Secretaria do Meio Ambiente e Urban	0,00	1.141.899,89	1.141.811,54	0,00	88,35	
2019-Secretaria Regional do Pacém	0,00	190.122,91	190.122,91	0,00	0,00	
2019-Depart. Mun. de Transp., Transp. e Ro	0,00	29.108,03	22.128,03	0,00	5.980,00	
2019-Instituto de Previdência dos Servid	0,00	0,00	0,00	0,00	0,00	
Legislativo	1.919,13	0,00	0,00	0,00	1.919,13	
2013-Câmara Mun. de São Gonçalo do Amara	1.919,13	0,00	0,00	0,00	1.919,13	
2016-Câmara Mun. de São Gonçalo do Amara	0,00	0,00	0,00	0,00	0,00	
2017-Câmara Mun. de São Gonçalo do Amara	0,00	0,00	0,00	0,00	0,00	
2018-Câmara Mun. de São Gonçalo do Amara	0,00	0,00	0,00	0,00	0,00	
2019-Câmara Mun. de São Gonçalo do Amara	0,00	0,00	0,00	0,00	0,00	
RESTOS A PAGAR (INTRA ORÇAMENTÁRIO (II))	1.911,34	0,00	0,00	0,00	1.911,34	
TOTAL (III) = (I) + (II)	1.626.461,39	8.833.747,48	9.236.035,07	554.942,24	669.231,56	







**GOVERNO DE  
SÃO GONÇALO  
DO AMARANTE**



Ceará  
Governo Municipal de São Gonçalo do Amarante  
Consolidado


RELATÓRIO RESUMIDO DA EXECUÇÃO ORÇAMENTÁRIA  
DEMONSTRATIVO DOS RESTOS A PAGAR  
POR PODER E ÓRGÃO  
ORÇAMENTOS FISCAL E DA SEGURIDADE SOCIAL  
6º bimestre de 2020 (Novembro a Dezembro)

CONASE  
Pag.: 0033

RREO - ANEXO 7 (LRF, Art 53, inciso V)

R\$ 1,00

PODER / ÓRGÃO	RESTOS A PAGAR NÃO PROCESSADOS										
	INSCRITOS		LIQUIDADOS		PAGOS		CANCELADOS		SALDO		TOTAL
	(f)	(g)	(h)	(i)	(j)	(k) = (f+g)	(l) = (e)+(k)	(m)	(n)	(o) = (m)+(n)	(p) = (o)+(k)
2017-Secretaria da Infra estrutura	615.792,47	0,00	0,00	0,00	0,00	615.792,47	0,00	0,00	0,00	0,00	0,00
2017-Secretaria do Meio Ambiente e Urban	1.070.472,97	0,00	58.137,74	58.137,74	0,00	1.012.335,23	0,00	0,00	0,00	0,00	2.091,39
2017-Depart. Mun. de Trans.,Transp. e Ro	0,00	0,00	0,00	0,00	0,00	0,00	0,00	0,00	0,00	0,00	1.680,00
2017-Secretaria de Cultura e Turismo	0,00	0,00	0,00	0,00	0,00	0,00	0,00	0,00	0,00	0,00	10.680,00
2017-Sec.Planejamento, Administração e G	0,00	0,00	0,00	0,00	0,00	0,00	0,00	0,00	0,00	0,00	62,50
2018-Secretaria do Governo	0,00	0,00	0,00	0,00	0,00	0,00	0,00	0,00	0,00	0,00	4.643,27
2018-Sec.Planejamento, Administração e G	0,00	0,00	0,00	0,00	0,00	0,00	0,00	0,00	0,00	0,00	0,00
2018-Secretaria da Educação - FME	481.882,56	0,00	449.962,58	449.962,58	0,00	31.919,98	0,00	0,00	0,00	0,00	1.555,44
2018-Secretaria de Saúde - FMS	71.767,13	0,00	64.249,47	64.249,47	0,00	7.517,66	0,00	0,00	0,00	0,00	270,00
2018-Secretaria do Trabalho e Desenv. So	160.961,72	0,00	0,00	0,00	0,00	160.961,72	0,00	0,00	0,00	0,00	91,28
2018-Secretaria da Infra estrutura	5.848.662,98	0,00	3.866.916,84	3.809.341,13	0,00	1.596.089,06	443.232,79	0,00	0,00	0,00	598.412,32
2018-Secretaria do Desenv Agrário e Ruza	281.292,10	0,00	0,00	0,00	0,00	281.292,10	0,00	0,00	0,00	0,00	0,00
2018-Secretaria de Juventude e Esporte	0,00	0,00	0,00	0,00	0,00	0,00	0,00	0,00	0,00	0,00	1.800,00
2018-Secretaria de Cultura e Turismo	3.780.123,34	0,00	432.281,04	432.281,04	0,00	1.890.061,67	1.457.780,63	0,00	0,00	0,00	1.460.572,63
2018-Secretaria do Meio Ambiente e Urban	2.254.779,84	0,00	1.121.124,00	1.121.124,00	0,00	522.779,60	610.876,24	0,00	0,00	0,00	611.516,00
2018-Depart. Mun. de Trans.,Transp. e Ro	0,00	0,00	0,00	0,00	0,00	0,00	0,00	0,00	0,00	0,00	973,09
2019-Secretaria do Governo	0,00	1.216.814,66	196.666,52	196.666,52	0,00	1.020.148,14	0,00	0,00	0,00	0,00	146.836,61
2019-Sec.Planejamento, Administração e G	0,00	1.093.343,28	1.086.343,28	1.086.343,28	0,00	7.000,00	0,00	0,00	0,00	0,00	0,00
2019-Secretaria das Finanças	0,00	430.170,42	426.583,19	426.583,19	0,00	3.587,23	0,00	0,00	0,00	0,00	0,00
2019-Secretaria da Educação - FME	0,00	5.596.818,11	2.283.575,06	2.272.166,57	0,00	2.027.803,13	1.296.848,41	0,00	0,00	0,00	1.321.843,99
2019-Secretaria de Saúde - FMS	0,00	1.238.763,09	1.106.465,21	1.106.465,21	0,00	55.832,80	76.465,08	0,00	0,00	0,00	78.287,11
2019-Secretaria do Desenvolvimento Econô	0,00	5.025,00	0,00	0,00	0,00	5.025,00	0,00	0,00	0,00	0,00	0,00
2019-Secretaria do Trabalho e Desenv. So	0,00	409.250,98	12.129,78	12.129,78	0,00	397.121,20	0,00	0,00	0,00	0,00	5.566,61
2019-Fundo Municipal de Assistência Soci	0,00	0,00	0,00	0,00	0,00	0,00	0,00	0,00	0,00	0,00	2.200,00
2019-Secretaria da Infra estrutura	0,00	5.917.328,13	4.801.805,94	4.801.805,94	0,00	3.251,66	1.112.270,53	0,00	0,00	0,00	1.112.356,49
2019-Secretaria do Desenv Agrário e Ruza	0,00	4.096.365,75	1.744.508,56	1.744.508,56	0,00	1.432.950,78	918.906,41	0,00	0,00	0,00	918.975,19



**GOVERNO DE  
SÃO GONÇALO  
DO AMARANTE**



Ceará  
Governo Municipal de São Gonçalo do Amarante  
Consolidado

RELATÓRIO RESUMIDO DA EXECUÇÃO ORÇAMENTÁRIA  
DEMONSTRATIVO DOS RESTOS A PAGAR  
POR PODER E ÓRGÃO  
ORÇAMENTOS FISCAL E DA SEGURIDADE SOCIAL  
6º bimestre de 2020 (Novembro a Dezembro)

CONASP  
Pag.: 0034

RR00 - ANEXO 7 (LRF, Art 53, inciso V)

R\$ 1,00

PODER / ÓRGÃO	RESTOS A PAGAR NÃO PROCESSADOS										
	INSCRITOS		LIQUIDADOS		PAGOS		CANCELADOS		SALDO		SALDO TOTAL (l) = (e)+(k)
EM EXERCÍCIOS ANTERIORES (f)	EM 31 DE DEZ. EXERC. ANTERIOR (g)	(h)	(i)	(j)	(k) = (f+g)	(l+j)	(m)	(n)	(o)	(p)	
2019-Secretaria de Juventude e Esporte	0,00	201.469,27	46.840,34	46.840,34	154.628,93	0,00	0,00	0,00	0,00	0,00	
2019-Secretaria de Cultura e Turismo	0,00	316.463,59	0,00	0,00	160.270,69	156.192,90	0,00	0,00	0,00	159.566,60	
2019-Secretaria do Meio Ambiente e Urban	0,00	15.975.279,87	9.085.677,49	8.964.498,78	3.126.650,16	3.884.130,93	0,00	0,00	0,00	3.884.219,28	
2019-Secretaria Regional do Pecém	0,00	526.246,59	249.680,32	249.680,32	276.566,27	0,00	0,00	0,00	0,00	0,00	
2019-Depart. Mun. de Trans., Transp. e Ro	0,00	31.896,49	22.811,95	22.811,95	9.084,54	0,00	0,00	0,00	0,00	5.980,00	
2019-Instituto de Previdência dos Servid	0,00	13.462,83	11.421,18	11.421,18	2.041,65	0,00	0,00	0,00	0,00	0,00	
Legislativo	73.102,62	385.481,54	385.565,16	385.481,54	73.019,00	83,62	0,00	0,00	0,00	2.002,75	
2013-Câmara Mun. de São Gonçalo do Amara	0,00	0,00	0,00	0,00	0,00	0,00	0,00	0,00	0,00	1.919,13	
2016-Câmara Mun. de São Gonçalo do Amara	12.125,00	0,00	0,00	0,00	12.125,00	0,00	0,00	0,00	0,00	0,00	
2017-Câmara Mun. de São Gonçalo do Amara	60.894,68	0,00	0,68	0,00	60.894,00	0,68	0,00	0,00	0,68	0,68	
2018-Câmara Mun. de São Gonçalo do Amara	82,94	0,00	82,94	0,00	0,00	82,94	0,00	0,00	82,94	82,94	
2019-Câmara Mun. de São Gonçalo do Amara	0,00	385.481,54	385.481,54	385.481,54	0,00	0,00	0,00	0,00	0,00	0,00	
RESTOS A PAGAR (INTRA ORÇAMENTÁRIO (II))	0,00	0,00	0,00	0,00	0,00	0,00	0,00	0,00	0,00	1.911,34	
TOTAL (III)=(I)+(II)	16.454.051,56	37.454.179,60	28.443.004,08	28.252.757,55	15.048.706,26	10.506.767,35	0,00	0,00	0,00	11.275.998,91	



**G O V E R N O D E**  
**SÃO GONÇALO**  
**DO AMARANTE**



Ceará  
Governo Municipal de São Gonçalo do Amarante  
Consolidado


RELATÓRIO RESUMIDO DA EXECUÇÃO ORÇAMENTÁRIA  
DEMONSTRATIVO DOS RESTOS A PAGAR  
POR PODER E ÓRGÃO  
ORÇAMENTOS FISCAL E DA SEGURIDADE SOCIAL  
6º bimestre de 2020 (Novembro a Dezembro)

CONVASF  
Pag.: 0035

RREO - ANEXO 7 (LRF, Art 53, inciso V) R\$ 1,00

PODER / ÓRGÃO	RESTOS A PAGAR PROCESSADOS E NÃO PROCESSADOS LIQUIDADOS EM EXERCÍCIOS ANTERIORES					SALDO	(e) = (a+b) (c+d)
	EM EXERCÍCIOS ANTERIORES (a)	INSCRITOS EM 31 DE DEZ. EXERC. ANTERIOR (b)	PAGOS (c)	CANCELADOS (d)			
RESTOS A PAGAR (INTRA ORÇAMENTÁRIO (II) 2016-Secretaria do Meio Ambiente e Urban	1.911,34	0,00	0,00	0,00	0,00	1.911,34	
	1.911,34	0,00	0,00	0,00	0,00	1.911,34	

D



**G O V E R N O D E  
SÃO GONÇALO  
DO AMARANTE**



Ceará  
Governo Municipal de São Gonçalo do Amarante  
Consolidado

RELATÓRIO RESUMIDO DA EXECUÇÃO ORÇAMENTÁRIA  
DEMONSTRATIVO DOS RESTOS A PAGAR  
POR PODER E ÓRGÃO  
ORÇAMENTOS FISCAL E DA SEGURIDADE SOCIAL  
6º bimestre de 2020 (Novembro a Dezembro)

CONASP  
Pag.: 0036

RR00 - ANEXO 7 (LRF, Art 53, inciso V)

R\$ 1,00

RESTOS A PAGAR NÃO PROCESSADOS										
PODER / ÓRGÃO	INSCRITOS		EM EXERCÍCIOS ANTERIORES (f)	EM 31 DE DEZ. DE EXERC. ANTERIOR (g)	LIQUIDADOS (h)	PAGOS (i)	CANCELADOS (j)	SALDO (k) = (f+g) (i+j)	SALDO TOTAL (l) = (e)+(k)	
	EM EXERCÍCIOS ANTERIORES	EM 31 DE DEZ. DE EXERC. ANTERIOR								
RESTOS A PAGAR (INTRA ORÇAMENTÁRIO (II) 2016-Secretaria do Meio Ambiente e Urban	0,00	0,00	0,00	0,00	0,00	0,00	0,00	0,00	0,00	1.911,34
	0,00	0,00	0,00	0,00	0,00	0,00	0,00	0,00	0,00	1.911,34

FONTE: SISTEMA: Aspec Informática - UNIDADE RESPONSÁVEL: Prefeitura Municipal de São Gonçalo do Amarante - DATA DA EMISSÃO: 29/01/2021 - HORA DA EMISSÃO: 18:10:33

NOTAS:

*(Handwritten signature)*  
FRANCISCO CLAUDIO PINTO PINHO  
Prefeito

*(Handwritten signature)*  
CONASP - CONTABILIDADE E CONSULTORIA P  
Contador

Ceará

Governo Municipal de São Gonçalo do Amarante  
Consolidado

RELATÓRIO RESUMIDO DA EXECUÇÃO ORÇAMENTÁRIA  
DEMONSTR. DAS RECEITAS E DESPESAS  
COM MANUTENÇÃO E DESENV. DO ENSINO - MDE  
ORÇAMENTOS FISCAL E DA SEGURIDADE SOCIAL  
6º bimestre de 2020 (Novembro a Dezembro)

CONASE  
Pag.: 0037

RREO - ANEXO 8 (LDB, Art.72)

R\$ 1,00

RECEITA RESULTANTE DE IMPOSTOS (caput do art. 212 da Constituição)	PREVISÃO INICIAL	PREVISÃO ATUALIZADA (a)	RECEITAS REALIZADAS	
			ATÉ O BIMESTRE (b)	(c) = (b/a)x100 %
<b>RECEITAS DO ENSINO</b>				
<b>1 - RECEITAS DE IMPOSTOS</b>	93.257.000,00	93.257.000,00	84.721.249,47	90,85
1.1 - Receita resultante do imposto sobre a propriedade predial e territorial urban	2.050.000,00	2.050.000,00	1.416.196,20	69,08
1.1.1 - IPTU	1.000.000,00	1.000.000,00	652.896,71	65,29
1.1.2 - Multas, Juros de Mora, Dívidas Ativa e Outros Encargos do IPTU	1.050.000,00	1.050.000,00	763.299,49	72,70
1.2 - Receita resultante do imposto sobre transmissão 'inter vivos' - ITBI	807.000,00	807.000,00	913.124,78	113,15
1.2.1 - ITBI	800.000,00	800.000,00	912.863,86	114,11
1.2.2 - Multas, Juros de Mora, Dívidas Ativa e Outros Encargos do ITBI	7.000,00	7.000,00	260,92	3,73
1.3 - Receita resultante do imposto sobre serviços de qualquer natureza - ISS	85.200.000,00	85.200.000,00	75.120.064,23	88,17
1.3.1 - ISS	84.000.000,00	84.000.000,00	74.797.602,55	89,04
1.3.2 - Multa, juros de mora, atualização monetária e outros encargos da dívida ativa do ISS	1.200.000,00	1.200.000,00	322.461,68	26,87
1.4 - Receita resultante do imposto de renda retido na fonte - IRRF	5.200.000,00	5.200.000,00	7.271.864,26	139,84
<b>2 - RECEITA DE TRANSFERÊNCIAS CONSTITUCIONAIS E LEGAIS</b>	140.742.000,00	140.742.000,00	162.116.741,46	115,19
2.1 - Cota parte do FPM	37.820.000,00	37.820.000,00	31.477.556,63	83,23
2.1.1 - Parcela referente à CF, art. 159, I, alínea b	35.000.000,00	35.000.000,00	28.875.931,11	82,50
2.1.2 - Parcela referente à CF, art. 159, I, alínea d	1.430.000,00	1.430.000,00	1.299.427,56	90,87
2.1.3 - Parcela referente à CF, art. 159, I, alínea e	1.390.000,00	1.390.000,00	1.302.197,96	93,68
2.2 - Cota parte do ICMS	100.000.000,00	100.000.000,00	128.205.180,16	128,21
2.3 - ICMS - desoneração - L.C. 87/1996	100.000,00	100.000,00	0,00	0,00
2.4 - Cota parte IPI - Exportação	300.000,00	300.000,00	298.348,72	99,45
2.5 - Cota parte ITR	22.000,00	22.000,00	58.274,57	264,88
2.6 - Cota parte IPVA	2.500.000,00	2.500.000,00	2.077.381,38	83,10
2.7 - Cota parte IOF ouro	0,00	0,00	0,00	0,00
<b>3 - TOTAL DA RECEITA DE IMPOSTOS (1 + 2)</b>	<b>233.999.000,00</b>	<b>233.999.000,00</b>	<b>246.837.990,93</b>	<b>105,49</b>




Ceará  
Governio Municipal de São Gonçalo do Amarante  
Consolidado

RELATÓRIO RESUMIDO DA EXECUÇÃO ORÇAMENTÁRIA  
DEMONSTR. DAS RECEITAS E DESPESAS  
COM MANUTENÇÃO E DESENV. DO ENSINO - MDE  
ORÇAMENTOS FISCAL E DA SEGURIDADE SOCIAL  
6º bimestre de 2020 (Novembro a Dezembro)

CONASP  
Pag.: 0038

	PREVISÃO		PREVISÃO		RECEITAS REALIZADAS	
	INICIAL	ATUALIZADA	INICIAL	ATUALIZADA	ATÉ O BIMESTRE	%
	(a)	(a)	(b)	(c) = (b/a)x100		
<b>RECEITAS ADICIONAIS PARA FINANCIAMENTO DO ENSINO</b>						
4 - RECEITAS DA APLICAÇÃO FINANCEIRA DE OUTROS RECURSOS DE IMPOSTOS VINCULADOS AO ENSINO						
5 - RECEITAS DE TRANSFERÊNCIAS DO FNDE	35.000,00	35.000,00	9.470,17		27,06	
5.1 - Transferências do salário educação	4.326.000,00	4.326.000,00	3.885.358,36		89,81	
5.2 - Transferências diretas - PDDE	2.250.000,00	2.250.000,00	1.765.694,55		78,48	
5.3 - Transferências diretas - PNATE	0,00	0,00	0,00		0,00	
5.4 - Transferências diretas - PNATE	1.265.000,00	1.265.000,00	1.287.932,62		101,81	
5.5 - Outras transferências do FNDE	555.000,00	555.000,00	85.077,80		15,33	
5.6 - Aplicação financeira dos recursos do FNDE	175.000,00	175.000,00	724.592,86		414,05	
6 - RECEITAS DE TRANSFERÊNCIAS DE CONVÊNIO	81.000,00	81.000,00	22.060,53		27,24	
6.1 - Transferências de convênios	6.993.900,00	6.993.900,00	1.151.502,28		16,46	
6.2 - Aplicação financeira dos recursos de convênios	6.933.900,00	6.933.900,00	1.144.429,58		16,50	
7 - RECEITA DE OPERAÇÕES DE CRÉDITO	60.000,00	60.000,00	7.072,70		11,79	
8 - OUTRAS RECEITAS PARA FINANCIAMENTO DO ENSINO	0,00	0,00	0,00		0,00	
	4.950.000,00	4.950.000,00	2.575.820,99		52,04	
9 - TOTAL DAS RECEITAS ADICIONAIS PARA FINANCIAMENTO DO ENSINO (4+5+6+7+8)	16.304.900,00	16.304.900,00	7.622.151,80		46,75	
<b>FUNDEB</b>						
<b>RECEITAS DO FUNDEB</b>						
10 - RECEITAS DESTINADAS AO FUNDEB						
10.1 - Cota parte FPM destinado ao Fundeb (20% de 2.1.1)	27.584.400,00	27.584.400,00	31.902.554,03		115,65	
10.2 - Cota parte ICMS destinado ao Fundeb (20% de 2.2)	7.000.000,00	7.000.000,00	5.775.185,90		82,50	
10.3 - ICMS desonerção destinado ao Fundeb (20% de 2.3)	20.000.000,00	20.000.000,00	25.641.035,99		128,21	
10.4 - Cota parte IPI destinado ao Fundeb (20% de 2.4)	20.000,00	20.000,00	0,00		0,00	
10.5 - Cota parte ITR destinado ao Fundeb (20% de 2.5)	60.000,00	60.000,00	64.024,73		106,71	
10.6 - Cota parte IPVA destinado ao Fundeb (20% de 2.6)	4.400,00	4.400,00	11.654,81		264,88	
11 - RECEITAS RECEBIDAS DO FUNDEB						
11.1 - Transferência de recursos do Fundeb	500.000,00	500.000,00	410.652,60		82,13	
11.2 - Complementação de União ao Fundeb	53.460.000,00	53.460.000,00	46.466.078,44		86,92	
11.3 - Receta de aplicação financeira dos recursos do Fundeb	38.100.000,00	38.100.000,00	33.920.831,26		89,03	
	15.200.000,00	15.200.000,00	12.525.876,66		82,41	
	160.000,00	160.000,00	19.370,52		12,11	
12 - RESULTADO LÍQUIDO DAS TRANSFERÊNCIAS DO FUNDEB (11.1 - 10)	10.515.600,00	10.515.600,00	2.018.277,23		19,19	

[SE RESULTADO LÍQUIDO DA TRANSFERÊNCIA (12)>0] = ACRÉSCIMO RESULTANTE DAS TRANSFERÊNCIAS DO FUNDEB  
[SE RESULTADO LÍQUIDO DA TRANSFERÊNCIA (12)<0] = DECRÉSCIMO RESULTANTE DAS TRANSFERÊNCIAS DO FUNDEB



RELATÓRIO RESUMIDO DA EXECUÇÃO ORÇAMENTÁRIA  
DEMONSTR. DAS RECEITAS E DESPESAS  
COM MANUTENÇÃO E DESENV. DO ENSINO - MDE  
ORÇAMENTOS FISCAL E DA SEGURIDADE SOCIAL  
6º bimestre de 2020 (Novembro a Dezembro)

Ceará  
Governio Municipal de São Gonçalo do Amarante  
Consolidado

DESPESAS DO FUNDEB	DOTAÇÃO		DOTAÇÃO		DESPESAS EMPENHADAS		DESPESAS LIQUIDADAS		INSCRITAS EM	
	INICIAL	ATUALIZADA	ATÉ O BIMESTRE	ATÉ O BIMESTRE	ATÉ O BIMESTRE	ATÉ O BIMESTRE	ATÉ O BIMESTRE	ATÉ O BIMESTRE	RESTOS A PAGAR	RESTOS A PAGAR
		(d)	(e)	(f)=(e/d)x100	(g)	(h)=(g/d)x100	(i)	(j)	(k)	(l)
13-PAGAMENTO DOS PROFISSIONAIS DO MAGISTÉRIO	37.422.000,00	34.683.953,12	34.587.752,74	99,72	34.587.752,74	99,72	34.587.752,74	99,72	0,00	0,00
13.1 - Com educação infantil	9.714.000,00	12.210.309,00	12.197.774,73	99,90	12.197.774,73	99,90	12.197.774,73	99,90	0,00	0,00
13.2 - Com ensino fundamental	27.708.000,00	22.473.644,12	22.389.978,01	99,63	22.389.978,01	99,63	22.389.978,01	99,63	0,00	0,00
14-OUTRAS DESPESAS	16.038.000,00	13.195.396,00	13.106.959,61	99,33	13.106.959,61	99,33	13.106.959,61	99,33	0,00	0,00
14.1 - Com educação infantil	2.939.000,00	2.008.208,00	1.983.475,02	98,77	1.983.475,02	98,77	1.983.475,02	98,77	0,00	0,00
14.2 - Com ensino fundamental	13.099.000,00	11.187.188,00	11.123.484,59	99,43	11.123.484,59	99,43	11.123.484,59	99,43	0,00	0,00
15 - Total das despesas do Fundeb	53.460.000,00	47.879.349,12	47.694.712,35	99,61	47.694.712,35	99,61	47.694.712,35	99,61	0,00	0,00

DEDUÇÕES PARA FINS DO LIMITE DO FUNDEB

	VALOR
16- Restos a pagar inscritos no exercício sem disponibilidade financeira de recursos do Fundeb	0,00
16.1 - FUNDEB 60%	0,00
16.2 - FUNDEB 40%	0,00



RELATÓRIO RESUMIDO DA EXECUÇÃO ORÇAMENTÁRIA  
DEMONSTR. DAS RECEITAS E DESPESAS  
COM MANUTENÇÃO E DESENV. DO ENSINO - MDE  
ORÇAMENTOS FISCAL E DA SEGURIDADE SOCIAL  
6º bimestre de 2020 (Novembro a Dezembro)

Ceará  
Governo Municipal de São Gonçalo do Amarante  
Consolidado

17-Despesas custeadas com o 'superavit' financeiro do exercício anterior, do Fundeb	0,00	0,00
17.1 - FUNDEB 60%	0,00	0,00
17.2 - FUNDEB 40%	0,00	0,00

18-Total das deduções consideradas para fins de limite do Fundeb (16+17)	0,00	0,00
--	------	------

INDICADORES DO FUNDEB	VALOR	
19-Total das despesas do FUNDEB para fins de limites (15-18)	47.694.712,35	
19.1 - Mínimo de 60% do FUNDEB na remuneração do Magistério (13-(16.1+17.1))/((11)x100)%	74,44	
19.2 - Máximo de 40% dem despesa com MDE, que não remuneração do ma (14-(16.2+17.2))/((11)x100)%	28,21	
19.3 - Máximo de 5% não aplicado no exercício (100-(19.1+19.2))%	0,00	

CONTROLE DA UTILIZAÇÃO DE RECURSOS NO EXERCÍCIO SUBSEQUENTE	VALOR	
20-Reursos recebidos do fundeb em 2019 que não foram utilizados	0,00	
21-Despesas custeadas com o saldo do item 20 até o 1º trimestre de 2020	0,00	

MANUTENÇÃO E DESENVOLVIMENTO DO ENSINO - DESPESAS CUSTEADAS COM A RECEITA RESULTANTE DE IMPOSTOS E RECURSOS DO FUNDEB

DESPESAS COM AÇÕES TÍPICAS DE MDE	DOTAÇÃO INICIAL	DOTAÇÃO ATUALIZADA (d)	DESPESAS EMPENHADAS		DESPESAS LIQUIDADAS		INSCRITAS EM RESTOS A PAGAR NÃO PROCESSADOS (i)
			ATÉ O BIMESTRE (e)	(f)=(e/d)x100	ATÉ O BIMESTRE (g)	(h)=(g/d)x100	
22-Educação infantil	16.009.500,00	17.656.882,68	17.442.164,68	98,78	17.442.164,68	98,78	0,00
22.1 - Creche	0,00	0,00	0,00	0,00	0,00	0,00	0,00
22.1.1 - Despesas custeadas com recursos do FUNDEB	0,00	0,00	0,00	0,00	0,00	0,00	0,00
22.1.1.1 - Despesas custeadas com outros recursos de impostos	0,00	0,00	0,00	0,00	0,00	0,00	0,00
22.1.1.2 - Despesas custeadas com outros recursos de impostos	0,00	0,00	0,00	0,00	0,00	0,00	0,00
22.2 - Pré escola	16.009.500,00	17.656.882,68	17.442.164,68	98,78	17.442.164,68	98,78	0,00



Ceará  
Governo Municipal de São Gonçalo do Amarante  
Consolidado

RELATÓRIO RESUMIDO DA EXECUÇÃO ORÇAMENTÁRIA  
DEMONSTR. DAS RECEITAS E DESPESAS  
COM MANUTENÇÃO E DESENV. DO ENSINO - MDE  
ORÇAMENTOS FISCAL E DA SEGURIDADE SOCIAL  
6º bimestre de 2020 (Novembro a Dezembro)


CONASP  
Pag.: 0041

22-2.1 - Despesas custeadas com recursos do FUNDEB	12.653.000,00	14.218.517,00	14.181.249,75	99,74	14.181.249,75	99,74	0,00
22.2.2 - Despesas custeadas com outros recursos de impostos	3.356.500,00	3.438.365,68	3.260.914,93	94,84	3.260.914,93	94,84	0,00
23-Ensino fundamental	61.070.500,00	57.173.737,94	55.922.500,68	97,81	55.425.404,68	96,94	497.096,00
23.1 - Despesas custeadas com recursos do Fundeb	40.807.000,00	33.660.832,12	33.513.462,60	99,56	33.513.462,60	99,56	0,00
23.2 - Despesas custeadas com outros recursos de impostos	20.263.500,00	23.512.905,82	22.409.038,08	95,31	21.911.942,08	93,19	497.096,00
24-Ensino médio	720.600,00	152.824,02	152.758,75	99,96	152.758,75	99,96	0,00
25-Ensino superior	1.500.000,00	250.712,00	250.711,87	100,00	250.711,87	100,00	0,00
26-Ensino profissional não integrado ao ensino regular	0,00	0,00	0,00	0,00	0,00	0,00	0,00
27-Outras	9.504.840,00	12.295.260,00	12.063.393,01	98,11	12.063.393,01	98,11	0,00
28 - Total de despesas com ações típicas de MDE (22+23+24+25+26+27)	88.805.440,00	87.529.416,64	85.831.528,99	98,06	85.334.432,99	97,49	497.096,00

DEDUÇÕES CONSIDERADAS PARA FINS DO LIMITE CONSTITUCIONAL

	VALOR
29-Resultado líquido das transferências do Fundeb = (12)	0,00
30-Despesas custeadas com a complementação do Fundeb no exercício	4.159.861,25
31-Despesas custeadas com superavit financeiro do exercício anterior d	0,00
32-Despesas custeadas com superavit financeiro do exercício anterior d	0,00
33-Restos a pagar inscritos no exercício sem disponibilidade financeir de recursos de impostos vinculados ao ensino	0,00
34-Cancelamento no exercício de restos a pagar inscritos com dispon. de recursos de impostos vinculados ao ensino = (45j)	0,00
35-Total das deduções para fins do limite constitucional (29+30+31+32+	4.159.861,25
36-Total das despesas para fins de limite ((22 + 23) - (35))	68.204.804,11
37-Percentual de aplicação em MDE sobre a receita líquida de impostos - Limite constitucional 25%	27,63

OUTRAS INFORMAÇÕES PARA CONTROLE



Ceará


Governo Municipal de São Gonçalo do Amarante  
Consolidado

RELATÓRIO RESUMIDO DA EXECUÇÃO ORÇAMENTÁRIA  
DEMONSTR. DAS RECEITAS E DESPESAS  
COM MANUTENÇÃO E DESENV. DO ENSINO - MDE  
ORÇAMENTOS FISCAL E DA SEGURIDADE SOCIAL  
6º bimestre de 2020 (Novembro a Dezembro)

CONASP  
Pag.: 0042

OUTRAS DESPESAS CUSTEADAS COM RECEITAS ADICIONAIS PARA FINANCIAMENTO DO ENSINO	DOTAÇÃO		DEPESAS EMPENHADAS		DEPESAS LIQUIDADAS		INSCRITAS EM RESTOS A PAGAR NÃO PROCESSADOS (1)
	INICIAL	ATUALIZADA	ATÉ O BIMESTRE	%	ATÉ O BIMESTRE	%	
	(d)	(e)	(f)=(e/d)x100	(g)	(h)=(g/d)x100		
38 - Despesas custeadas com a aplicação financeira de outros recursos de impostos vinculados ao ensino	0,00	0,00	0,00	0,00	0,00	0,00	0,00
39 - Despesas custeadas com a contribuição social do salário educação	2.310.000,00	4.775.999,00	4.751.720,60	99,49	1.409.105,77	29,50	3.342.614,83
40 - Despesas custeadas com operações de crédito	0,00	0,00	0,00	0,00	0,00	0,00	0,00
41 - Despesas custeadas com outras receitas para financiamento do ensino	9.009.900,00	5.166.313,36	1.613.776,74	31,24	1.613.776,74	31,24	0,00
42 - Total das outras despesas custeadas com receitas adicionais para financiamento do ensino (38+39+40+41)	11.319.900,00	9.942.312,36	6.365.497,34	64,02	3.022.882,51	30,40	3.342.614,83
43 - Total geral das despesas com educação (28+42)	100.125.340,00	97.471.729,00	92.197.026,33	94,59	88.357.315,50	90,65	3.839.710,83
RESTOS A PAGAR INSCRITOS COM DISPONIBILIDADE FINANCEIRA DE RECURSOS DE IMPOSTOS VINCULADOS AO ENSINO							
44 - Restos a pagar de despesas com MDE							
44.1 - Executadas com recursos de impostos vinculados ao ensino					1.462.073,13	557.150,31	
44.2 - Executadas com recursos do FUNDEB					1.462.073,13	557.150,31	
					0,00	0,00	
45-DISPONIBILIDADE FINANCEIRA EM 31 DE DEZEMBRO DE 2019							
46-(+) INGRESSO DE RECURSOS ATÉ O BIMESTRE					2.672.120,35	0,00	
47-( ) PAGAMENTOS EFETUADOS ATÉ O BIMESTRE					46.446.707,92	1.765.694,55	
47.1-( ) Orçamento do exercício					47.694.712,35	1.621.472,09	
					47.694.712,35	1.409.105,77	

*(Handwritten signature)*



**G O V E R N O D E  
SÃO GONÇALO  
DO AMARANTE**



Ceará

Governo Municipal de São Gonçalo do Amarante  
Consolidado

RELATÓRIO RESUMIDO DA EXECUÇÃO ORÇAMENTÁRIA  
DEMONSTR. DAS RECEITAS E DESPESAS  
COM MANUTENÇÃO E DESENV. DO ENSINO - MDE  
ORÇAMENTOS FISCAL E DA SEGURIDADE SOCIAL  
6º bimestre de 2020 (Novembro a Dezembro)

CONASP  
Pag.: 0043

47.2-( ) Restos a pagar			0,00	212.366,32
48-(+) RECEITA DE APLICAÇÃO FINANCEIRA DOS RECURSOS ATÉ O BIMESTRE		19.370,52		0,00
49-(=)DISPONIBILIDADE FINANCEIRA ATÉ O BIMESTRE		1.443.486,44		144.222,46
50-(+) Ajustes		0,00		0,00
50.1-(+) Retenções		0,00		0,00
50.2-( ) Valores a recuperar		0,00		0,00
50.3-(+) Outros valores extra orçamentário		0,00		0,00
50.4-(+) Conciliação bancária		0,00		0,00
51-(=) SALDO FINANCEIRO CONCILIADO		1.443.486,44		144.222,46

FONTE: SISTEMA: Aspec Informática - UNIDADE RESPONSÁVEL: Prefeitura Municipal de São Gonçalo do Amarante - DATA DA EMISSÃO: 29/01/2021 - HORA DA EMISSÃO: 18:10:33

Notas: Limites mínimos anuais a serem cumpridos no encerramento do exercício

Art. 21. Inciso 2º, lei 11.494/2007: Até 5% dos recursos recebidos à conta dos Fundos, inclusive relativos à complementação da União recebidos nos termos do Inciso 1º do art. 6º desta Lei, poderão ser utilizados no 1º trimestre do exercício imediatamente subsequente, mediante abertura de crédito adicional.

Caput do Artigo 212 da CF/1988.

Os valores referentes à parcela dos Restos a Pagar inscritos sem disponibilidade financeira vinculada à educação deverão ser informadas somente no RREO do último bimestre do exercício.

Limites mínimos anuais a serem cumpridos no encerramento do exercício, no âmbito de atuação prioritária, conforme LDB, art. 11, V.

Nos cinco primeiros bimestres do exercício o acompanhamento poderá ser feito com base na despesa empenhada ou na despesa liquidada. No último bimestre do exercício, o valor deverá corresponder ao total da despesa empenhada.

FRANCISCO CLÁUDIO PINTO PINHO  
Prefeito

CONASP - CONTABILIDADE E CONSULTORIA P  
Cavador



RELATÓRIO RESUMIDO DA EXECUÇÃO ORÇAMENTÁRIA  
DEMONSTRATIVO DAS RECEITAS DE OPERAÇÕES DE CRÉDITO E DESPESAS DE CAPITAL  
ORÇAMENTO FISCAL E DA SEGURIDADE SOCIAL  
6º bimestre de 2020 (Novembro a Dezembro)

Ceará  
Governador Municipal de São Gonçalo do Amarante  
Consolidado


REEXO - ANEXO 9 (LRF, Art.53, parágrafo 1, inciso I)


R\$ 1,00

RECEITAS	PREVISÃO ATUALIZADA (a)	RECEITAS REALIZADAS (b)	SALDO NÃO REALIZADO (c) = (a b)
RECEITAS DE OPERAÇÕES DE CRÉDITO (I)	0,00	0,00	0,00
DESPESAS	DOTAÇÃO ATUALIZADA (d)	DESPESAS EMPENHADAS (e)	SALDO NÃO EXECUTADO (f) = (d e)
DESPESAS DE CAPITAL	57.556.518,00	51.128.835,67	6.427.682,33
Investimentos	55.090.361,00	48.727.521,94	6.362.839,06
Inversões Financeiras	4.000,00	0,00	4.000,00
Amortização da Dívida	2.462.157,00	2.401.313,73	60.843,27
( ) Incentivos Fiscais a Contribuinte	0,00	0,00	0,00
( ) Incentivos Fiscais a Contribuinte por Instituições Financeiras	0,00	0,00	0,00
DESPESA DE CAPITAL LÍQUIDA (II)	57.556.518,00	51.128.835,67	6.427.682,33
RESULTADO PARA AFURAÇÃO DA REGRA DE OURO (III) = (II I)	57.556.518,00	51.128.835,67	6.427.682,33

FONTE: SISTEMA: Aspec Informática - UNIDADE RESPONSÁVEL: Prefeitura Municipal de São Gonçalo do Amarante - DATA DA EMISSÃO: 29/01/2021 - HORA DA EMISSÃO: 18:10:33

Notas:  
I Operações de crédito descritas na CF, art 167, inciso III.

  
FRANCISCO CLAUDIO PINTO PINHO  
Prefeito

  
CONASP - CONTABILIDADE E CONSULTORIA P  
Contador



**G O V E R N O D E  
SÃO GONÇALO  
DO AMARANTE**



Ceará

Governo Municipal de São Gonçalo do Amarante/TRATATIVO DA PROJEÇÃO ATUARIAL DO REGIME PRÓPRIO DE PREVIDÊNCIA SOCIAL DOS SERVIDORES PÚBLICOS  
ORÇAMENTOS FISCAL E DA SEGURIDADE SOCIAL

RELATÓRIO RESUMIDO DA EXECUÇÃO ORÇAMENTÁRIA

6º bimestre de 2020 (Novembro a Dezembro)

CONASP  
Pag.: 0045

RREO - ANEXO 10 (LRF, Art 53, § 1o, inciso II)

R\$ 1,00

**PLANO PREVIDENCIÁRIO**

EXERCÍCIO	RECEITAS PREVIDENCIÁRIAS	DESPESAS PREVIDENCIÁRIAS	RESULTADO PREVIDENCIÁRIO	SALDO CAPITALIZADO
2019				51.387.211,29
2020	7.575.269,72	310.699,06	7.264.570,65	61.673.349,97
2021	7.659.444,67	408.652,96	7.250.791,71	72.550.534,65
2022	7.737.481,77	544.586,94	7.192.894,84	84.009.400,93
2023	7.796.034,53	833.138,02	6.962.896,51	95.912.050,21
2024	7.850.862,54	1.119.235,49	6.731.627,05	108.283.305,81
2025	7.812.652,42	1.907.325,90	5.905.326,53	120.555.690,72
2026	7.779.715,18	2.668.130,14	5.111.585,04	132.755.950,37
2027	7.826.965,74	3.005.817,58	4.821.148,15	145.383.148,41
2028	7.839.872,86	3.537.653,04	4.302.219,82	158.233.897,35
2029	7.833.161,66	4.149.492,08	3.683.669,59	171.221.720,11
2030	7.835.868,50	4.726.695,01	3.109.173,49	184.398.730,74
2031	7.853.277,06	5.246.227,05	2.607.050,01	197.848.426,12
2032	7.831.316,31	5.971.644,73	1.859.671,58	211.341.585,15
2033	7.821.580,80	6.632.143,60	1.189.437,20	224.957.907,56
2034	7.734.802,66	7.741.339,10	-6.536,44	238.178.896,09
2035	6.437.042,54	9.042.519,30	-2.605.476,75	249.578.338,42
2036	5.922.713,23	9.817.926,20	-3.895.212,96	260.358.331,76
2037	5.742.505,47	10.840.462,66	-5.097.957,20	270.569.444,47
2038	5.596.450,12	11.608.881,75	-6.012.431,63	280.466.496,18
2039	5.392.190,53	12.603.787,14	-7.211.596,61	289.746.329,54
2040	5.165.989,09	13.683.588,24	-8.517.599,15	298.265.814,57
2041	4.970.409,21	14.544.327,10	-9.573.917,89	306.229.926,58
2042	4.755.474,23	15.439.139,24	-10.683.665,01	313.552.581,25
2043	4.521.130,98	16.409.109,51	-11.887.978,53	320.101.494,50
2044	4.243.291,71	17.613.806,09	-13.370.514,37	325.552.948,00
2045	4.011.159,15	18.507.613,93	-14.496.454,77	330.199.006,56
2046	3.804.717,18	19.229.299,60	-15.424.582,41	334.190.125,74
2047	3.585.117,29	19.977.593,73	-16.392.476,43	337.448.028,70
2048	3.391.959,70	20.559.591,22	-17.167.631,53	340.122.341,26



Ceará  
Governador Municipal de São Gonçalo do Amarante

RELATÓRIO RESUMIDO DA EXECUÇÃO ORÇAMENTÁRIA  
ATUARIAL DO REGIME PRÓPRIO DE PREVIDÊNCIA SOCIAL DOS SERVIDORES PÚBLICOS  
ORÇAMENTOS FISCAL E DA SEGURIDADE SOCIAL  
6º bimestre de 2020 (Novembro a Dezembro)

CONASP  
Pag.: 0046

RREO - ANEXO 10 (LRF, Art 53, § 10, inciso II)

R\$ 1,00

PLANO PREVIDENCIÁRIO

EXERCÍ	RECEITAS		DESPESAS	RESULTADO	SALDO
	PREVIDENCIÁRIAS	PREVIDENCIÁRIAS			
2049	3.142.258,84	21.391.934,39	-18.249.675,55	341.871.859,37	
2050	2.964.717,17	21.813.263,08	-18.848.545,91	343.125.378,80	
2051	2.810.645,90	22.069.688,16	-19.259.042,26	344.042.108,81	
2052	2.688.157,20	22.138.979,69	-19.450.822,49	344.820.962,32	
2053	2.554.827,05	22.184.634,13	-19.629.807,08	345.466.627,82	
2054	2.436.130,96	22.102.853,91	-19.666.722,94	346.113.342,60	
2055	2.327.246,97	21.913.687,26	-19.586.440,29	346.878.366,85	
2056	2.234.361,74	21.578.237,49	-19.343.875,75	347.930.939,07	
2057	2.164.514,53	21.056.010,96	-18.891.496,43	349.497.781,85	
2058	2.092.096,45	20.484.937,32	-18.392.840,87	351.655.410,55	
2059	2.017.064,82	19.865.660,43	-17.848.595,61	354.484.153,08	
2060	1.945.204,90	19.168.758,84	-17.223.553,94	358.104.267,34	
2061	1.869.530,01	18.433.630,55	-16.564.100,54	362.596.697,72	
2062	1.790.280,63	17.662.536,16	-15.872.255,52	368.045.128,02	
2063	1.707.740,67	16.858.168,51	-15.150.427,84	374.535.753,71	
2064	1.622.275,05	16.024.027,18	-14.401.752,13	382.156.703,89	
2065	1.534.286,45	15.164.003,32	-13.629.716,86	390.997.801,22	
2066	1.444.246,06	14.282.613,15	-12.838.367,08	401.150.104,85	
2067	1.352.693,39	13.385.113,64	-12.032.420,24	412.705.310,77	
2068	1.260.207,73	12.477.173,82	-11.216.966,09	425.755.416,95	
2069	1.167.426,81	11.565.067,74	-10.397.640,93	440.392.194,54	
2070	1.074.998,41	10.655.199,54	-9.580.201,13	456.707.054,45	
2071	983.554,28	9.753.858,51	-8.770.304,22	474.791.125,03	
2072	893.712,69	8.867.263,81	-7.973.551,12	494.735.292,06	
2073	806.081,27	8.001.586,80	-7.195.505,53	516.630.221,71	
2074	721.250,55	7.162.808,00	-6.441.557,45	540.566.521,30	
2075	639.806,73	6.356.796,92	-5.716.990,19	566.634.842,56	
2076	562.305,22	5.589.101,63	-5.026.796,41	594.926.174,89	
2077	489.237,78	4.864.673,14	-4.375.435,36	625.532.398,62	
2078	421.022,22	4.187.789,56	-3.766.767,34	658.546.936,31	



**G O V E R N O D E  
SÃO GONÇALO  
DO AMARANTE**



Ceará

Governo Municipal de São Gonçalo do Amarante - RELATÓRIO RESUMIDO DA EXECUÇÃO ORÇAMENTÁRIA  
CONSOLIDADO DO REGIME PRÓPRIO DE PREVIDÊNCIA SOCIAL DOS SERVIDORES PÚBLICOS  
ORÇAMENTOS FISCAL E DA SEGURIDADE SOCIAL  
6º bimestre de 2020 (Novembro a Dezembro)

CONASP  
Pag.: 0047


RREO - ANEXO 10 (LRF, Art 53, § 10. inciso II)

R\$ 1,00

PLANO PREVIDENCIÁRIO

EXERCÍ	RECEITAS PREVIDENCIÁRIAS	DESPESAS PREVIDENCIÁRIAS	RESULTADO PREVIDENCIÁRIO	SALDO CAPITALIZADO
2079	358.009,47	3.562.120,25	-3.204.110,78	694.065.385,39
2080	300.486,88	2.990.678,87	-2.690.191,99	732.186.238,05
2081	248.662,96	2.475.623,39	-2.226.960,43	773.011.828,43
2082	202.644,37	2.018.083,22	-1.815.438,85	816.649.485,09
2083	162.417,57	1.618.011,99	-1.455.594,43	863.212.880,39
2084	127.841,81	1.274.078,52	-1.146.236,71	912.823.561,05
2085	98.659,85	983.736,63	-885.076,77	965.612.509,66
2086	74.503,87	743.313,86	-668.809,99	1.021.771.715,24
2087	54.917,10	548.256,08	-493.338,97	1.081.305.613,12
2088	39.403,45	393.630,83	-354.227,39	1.144.532.155,78
2089	27.459,99	274.448,83	-246.989,85	1.211.583.656,69
2090	18.554,01	185.492,71	-166.938,70	1.282.657.837,01
2091	12.128,45	121.259,14	-109.130,69	1.357.968.987,14
2092	7.648,20	76.465,74	-68.817,54	1.437.748.746,04
2093	4.648,12	46.471,56	-41.823,44	1.522.246.548,87
2094	2.722,71	27.222,08	-24.499,37	1.611.730.146,58

Fonte: Atuath Consultoria.



Ceará

Gov. Mun. de São Gonçalo do Amarante  
Consolidado

RELATÓRIO RESUMIDO DA EXECUÇÃO ORÇAMENTÁRIA  
ATUARIAL DO REGIME PRÓPRIO DE PREVIDÊNCIA SOCIAL DOS SERVIDORES PÚBLICOS  
ORÇAMENTOS FISCAL E DA SEGURIDADE SOCIAL  
6º bimestre de 2020 (Novembro a Dezembro)

CONASP  
Pag.: 0048

RR00 - ANEXO 10 (LRF, Art. 53, § 1o, inciso II)

R\$ 1,00

PLANO FINANCEIRO

EXERCÍCIO	RECEITAS PREVIDENCIÁRIAS	DESPESAS PREVIDENCIÁRIAS	RESULTADO PREVIDENCIÁRIO	SALDO FINANCEIRO DO EXERCÍCIO
2019				29.907.874,79
2020	5.310.092,60	5.083.059,79	227.032,81	30.134.907,60
2021	5.105.196,04	6.409.971,07	-1.304.775,03	28.830.132,57
2022	5.059.124,01	6.811.451,33	-1.752.327,32	27.077.805,25
2023	4.992.282,45	7.376.200,08	-2.383.917,63	24.693.887,62
2024	4.724.859,23	8.959.870,82	-4.235.011,59	20.458.876,03
2025	4.474.805,82	10.445.205,48	-5.970.399,66	14.488.476,37
2026	4.364.586,46	11.089.545,90	-6.724.959,44	7.763.516,93
2027	4.221.731,96	11.902.153,50	-7.680.421,54	83.095,39
2028	4.033.763,10	12.884.803,45	-8.851.040,34	-8.767.944,96
2029	3.886.655,89	13.580.683,85	-9.694.027,96	-18.461.972,92
2030	3.706.801,62	14.446.931,35	-10.740.129,73	-29.202.102,65
2031	3.556.670,81	15.104.248,63	-11.547.577,82	-40.749.680,47
2032	3.420.320,73	15.623.700,65	-12.203.379,92	-52.953.060,39
2033	3.226.143,27	16.444.176,11	-13.218.032,85	-66.171.093,23
2034	3.036.045,64	17.213.178,71	-14.177.133,07	-80.348.226,30
2035	2.829.871,41	18.050.876,23	-15.221.004,82	-95.569.231,13
2036	2.709.213,56	18.350.967,83	-15.641.754,27	-111.210.985,40
2037	2.546.623,93	18.868.999,15	-16.322.375,22	-127.533.360,62
2038	2.457.912,14	18.916.799,82	-16.458.887,68	-143.992.248,30
2039	2.355.881,35	18.996.196,65	-16.640.315,30	-160.632.563,60
2040	2.275.414,41	18.927.255,12	-16.651.840,70	-177.284.404,31
2041	2.183.061,58	18.885.832,06	-16.702.770,48	-193.987.174,78
2042	2.101.239,03	18.746.438,94	-16.645.199,91	-210.632.374,69
2043	2.036.254,31	18.477.381,79	-16.441.127,48	-227.073.502,17
2044	1.947.106,68	18.308.174,84	-16.361.068,16	-243.434.570,32
2045	1.884.758,76	17.942.963,01	-16.058.204,25	-259.492.774,57
2046	1.827.738,32	17.505.975,42	-15.678.237,10	-275.171.011,67
2047	1.763.757,68	17.063.579,87	-15.299.822,20	-290.470.833,87
2048	1.686.726,51	16.662.328,92	-14.975.602,41	-305.446.436,29





G O V E R N O D E  
**SÃO GONÇALO  
DO AMARANTE**



Ceará

Gov. Mun. de São Gonçalo do Amarante  
Consolidado

RELATÓRIO RESUMIDO DA EXECUÇÃO ORÇAMENTÁRIA  
DEMONSTRATIVO DA PROJEÇÃO ATUARIAL DO REGIME PRÓPRIO DE PREVIDÊNCIA SOCIAL DOS SERVIDORES PÚBLICOS  
ORÇAMENTOS FISCAL E DA SEGURIDADE SOCIAL  
6º bimestre de 2020 (Novembro a Dezembro)

CONASP  
Pag.: 0049

RREO - ANEXO 10 (LRF, Art 53, § 1o. inciso II)

R\$ 1,00

PLANO FINANCEIRO

EXERCÍCIO	RECEITAS PREVIDENCIÁRIAS	DESPESAS PREVIDENCIÁRIAS	RESULTADO PREVIDENCIÁRIO	SALDO FINANCEIRO DO EXERCÍCIO
2049	1.625.001,75	16.129.554,11	-14.504.552,36	-319.950.988,65
2050	1.560.932,32	15.570.689,67	-14.009.757,35	-333.960.745,99
2051	1.499.285,77	14.958.708,11	-13.459.422,33	-347.420.168,33
2052	1.435.372,01	14.323.411,90	-12.888.039,89	-360.308.208,22
2053	1.369.350,18	13.666.486,41	-12.297.136,24	-372.605.344,45
2054	1.301.411,35	12.989.978,70	-11.688.567,35	-384.293.911,81
2055	1.231.791,61	12.296.357,63	-11.064.566,02	-395.358.477,83
2056	1.160.801,14	11.588.766,43	-10.427.965,29	-405.786.443,12
2057	1.088.779,81	10.870.612,42	-9.781.832,60	-415.568.275,72
2058	1.016.130,57	10.145.924,38	-9.129.793,80	-424.698.069,52
2059	943.267,02	9.418.852,44	-8.475.585,42	-433.173.654,94
2060	870.624,61	8.693.784,50	-7.823.159,89	-440.996.814,83
2061	798.657,68	7.975.322,80	-7.176.665,11	-448.173.479,95
2062	727.858,56	7.268.461,43	-6.540.602,87	-454.714.082,81
2063	658.731,64	6.578.283,03	-5.919.551,39	-460.633.634,20
2064	591.785,89	5.909.876,64	-5.318.090,75	-465.951.724,95
2065	527.501,27	5.268.033,72	-4.740.532,45	-470.692.257,40
2066	466.307,43	4.657.042,97	-4.190.735,54	-474.882.992,93
2067	408.580,82	4.080.661,20	-3.672.080,38	-478.555.073,32
2068	354.645,53	3.542.122,00	-3.187.476,47	-481.742.549,79
2069	304.753,71	3.043.940,66	-2.739.186,95	-484.481.736,74
2070	259.065,10	2.587.710,40	-2.328.645,30	-486.810.382,04
2071	217.653,01	2.174.163,06	-1.956.510,06	-488.766.892,10
2072	180.522,35	1.803.350,49	-1.622.828,14	-490.389.720,24
2073	147.625,38	1.474.803,40	-1.327.178,02	-491.716.898,26
2074	118.860,84	1.187.520,41	-1.068.659,58	-492.785.557,84
2075	94.069,94	939.918,98	-845.849,04	-493.631.406,87
2076	73.033,41	729.805,95	-656.772,54	-494.288.179,42
2077	55.493,71	554.606,20	-499.112,49	-494.787.291,91
2078	41.172,10	411.534,14	-370.362,05	-495.157.653,95
2079	28.753,71	297.445,89	-267.692,19	-495.425.346,14



Ceará

Gov. Mun. de São Gonçalo do Amarante  
Consolidado

RELATÓRIO RESUMIDO DA EXECUÇÃO ORÇAMENTÁRIA

DEMONSTRATIVO DA PROJEÇÃO ATUARIAL DO REGIME PRÓPRIO DE PREVIDÊNCIA SOCIAL DOS SERVIDORES PÚBLICOS  
ORÇAMENTOS FISCAL E DA SEGURIDADE SOCIAL  
6º bimestre de 2020 (Novembro a Dezembro)

CONASP  
Pag.: 0050

RREO - ANEXO 10 (LRF, Art 53, § 1o, inciso II)

R\$ 1,00

PLANO FINANCEIRO

EXERCÍCIO	RECEITAS PREVIDENCIÁRIAS	DESPESAS PREVIDENCIÁRIAS	RESULTADO PREVIDENCIÁRIO	SALDO FINANCEIRO DO EXERCÍCIO
2080	20.880,49	208.768,94	-187.888,45	-495.613.234,59
2081	14.171,59	141.705,51	-127.533,92	-495.740.768,51
2082	9.249,26	92.490,76	-83.241,50	-495.824.010,01
2083	5.775,51	57.754,91	-51.979,40	-495.875.989,41
2084	3.451,86	34.518,61	-31.066,75	-495.907.056,16
2085	1.991,61	19.916,09	-17.924,48	-495.924.980,64
2086	1.128,24	11.282,44	-10.154,20	-495.935.134,83
2087	646,21	6.462,13	-5.815,92	-495.940.950,75
2088	388,61	3.886,14	-3.497,53	-495.944.448,28
2089	247,62	2.476,17	-2.228,56	-495.946.676,83
2090	163,52	1.635,21	-1.471,69	-495.948.148,52
2091	108,81	1.088,15	-979,33	-495.949.127,85
2092	70,33	703,27	-632,95	-495.949.760,80
2093	43,06	430,39	-387,33	-495.950.148,33
2094	24,00	240,00	-216,00	-495.950.364,33

Fonte: Atuath Consultoria.

FRANCISCO CLAUDIO PINTO PINHO  
Prefeito

CONASP - CONTABILIDADE E CONSULTORIA P  
Contador

RELATÓRIO RESUMIDO DA EXECUÇÃO ORÇAMENTÁRIA  
DEMONSTRATIVO DA RECEITA DE ALIENAÇÃO DE ATIVOS E APLICAÇÃO DOS RECURSOS  
ORÇAMENTOS FISCAL E DA SEGURIDADE SOCIAL  
6º bimestre de 2020 (Novembro a Dezembro)

Ceará  
Gov. Mun. de São Gonçalo do Amarante  
Consolidado  
RREO - ANEXO 11 (LRF, Art.53, parágrafo 1º inciso III)

R\$ 1,00

RECEITAS	PREVISÃO ATUALIZADA (a)	RECEITAS REALIZADAS (b)	SALDO (c) = (a - b)
RECEITAS DE ALIENAÇÃO DE ATIVOS (I)	0,00	346.226,19	-346.226,19
Receita de Alienação de Bens Móveis	0,00	346.226,19	-346.226,19
Receita de Alienação de Bens Imóveis	0,00	0,00	0,00
Receita de Alienação de Bens Intangíveis	0,00	0,00	0,00
Receita de Rendimentos de Aplicações Financeiras	0,00	0,00	0,00

DESPESAS	DOTAÇÃO ATUALIZADA (d)	DESPESAS EMPENHADAS (e)	DESPESAS LIQUIDADAS (f)	DESPESAS PAGAS (g)	DESPESAS INSCRITAS EM RESTOS A PAGAR (h)	SALDO (i) = (d - e - f - g - h)
APLICAÇÃO DOS RECURSOS DA ALIENAÇÃO DE ATIVOS (II)	0,00	0,00	0,00	0,00	0,00	0,00
DESPESAS DE CAPITAL	0,00	0,00	0,00	0,00	0,00	0,00
Investimentos	0,00	0,00	0,00	0,00	0,00	0,00
Inversões Financeiras	0,00	0,00	0,00	0,00	0,00	0,00
Amortização de Dívidas	0,00	0,00	0,00	0,00	0,00	0,00
DESPESAS CORRENTES DO REGIME DE PREVIDÊNCIA	0,00	0,00	0,00	0,00	0,00	0,00
Regime Próprio dos Servidores Públicos	0,00	0,00	0,00	0,00	0,00	0,00

SALDO FINANCEIRO A APLICAR	EXERCÍCIO (2019) (j)	EXERCÍCIO (2020) (k) = (II) - (IIIF+IIIG)	SALDO ATUAL (l) = (III.I+III.J)
VALOR (III)	0,00	346.226,19	346.226,19

FONTE: SISTEMA: Aspect Informativa - UNIDADE RESPONSÁVEL: Prefeitura Municipal de São Gonçalo do Amarante - DATA DA EMISSÃO: 29/01/2021 - HORA DA EMISSÃO: 18:10:33

FRANCISCO CLAUDIO PINTO PINHO  
Prefeito

FRANCISCO CLAUDIO PINTO PINHO  
Contador

Ceará  
Governador Municipal de São Gonçalo do Amarante  
Consolidado

RELATÓRIO RESUMIDO DA EXECUÇÃO ORÇAMENTÁRIA  
DEMONSTRATIVO DAS RECEITAS E DESPESAS COM  
AÇÕES E SERVIÇOS PÚBLICOS DE SAÚDE  
ORÇAMENTOS FISCAL E DA SEGURIDADE SOCIAL  
6º bimestre de 2020 (Novembro a Dezembro)

CONASP  
Pag.: 0052

RREO - ANEXO XII (LC 141/2012, art.35)

R\$ 1,00

	PREVISÃO INICIAL	PREVISÃO ATUALIZADA (a)	RECEITAS REALIZADAS	
			ATÉ O BIMESTRE	(b/a)x100
<b>RECEITAS RESULTANTES DE IMPOSTOS E TRANSFERÊNCIAS CONSTITUCIONAIS E LEGAIS</b>				
<b>RECEITA DE IMPOSTOS (I)</b>	93.257.000,00	93.257.000,00	84.721.249,47	90,85
Receita Resultante do Imposto Predial e Territorial Urbano - IPTU	2.050.000,00	2.050.000,00	1.416.196,20	69,08
IPTU	1.000.000,00	1.000.000,00	652.896,71	65,29
Multas, Juros de Mora, Dívidas Ativas e Outros Encargos do IPTU	1.050.000,00	1.050.000,00	763.299,49	72,70
Receita Resultante do Imposto sobre Transmissão Inter Vivos - ITBI	807.000,00	807.000,00	913.124,78	113,15
ITBI	800.000,00	800.000,00	912.863,86	114,11
Multas, Juros de Mora, Dívida Ativa e Outros Encargos do ITBI	7.000,00	7.000,00	260,92	3,73
Receita Resultante do Imposto sobre Serviços de Qualquer Natureza - ISS	85.200.000,00	85.200.000,00	75.120.064,23	88,17
ISS	84.000.000,00	84.000.000,00	74.797.602,55	89,04
Multas, Juros de Mora, Dívida Ativa e Outros Encargos do ISS	1.200.000,00	1.200.000,00	322.461,68	26,87
Receita Resultante do Imposto de Renda e Provento de Qualquer Natureza Retido na Fonte - IRRF	5.200.000,00	5.200.000,00	7.271.864,26	139,84
<b>RECEITAS DE TRANSFERÊNCIAS CONSTITUCIONAIS E LEGAIS (II)</b>	137.922.000,00	137.922.000,00	159.515.115,94	115,66
Cota Parte FPM	35.000.000,00	35.000.000,00	28.875.931,11	82,50
Cota Parte ITR	22.000,00	22.000,00	58.274,57	264,88
Cota Parte IPVA	2.500.000,00	2.500.000,00	2.077.381,38	83,10
Cota Parte ICMS	100.000.000,00	100.000.000,00	128.205.180,16	128,21
Cota Parte IPI - Exportação	300.000,00	300.000,00	298.348,72	99,45
Compensações Financeiras Provenientes de Impostos e Transferências Constitucionais	100.000,00	100.000,00	0,00	0,00
Desoneração ICMS LC 87/1996	100.000,00	100.000,00	0,00	0,00
Outras	0,00	0,00	0,00	0,00
<b>TOTAL DAS RECEITAS RESULTANTES DE IMPOSTOS E TRANSFERÊNCIAS CONSTITUCIONAIS E LEGAIS (III) = I+II</b>	231.179.000,00	231.179.000,00	244.236.365,41	105,65



RELATÓRIO RESUMIDO DA EXECUÇÃO ORÇAMENTÁRIA  
DEMONSTRATIVO DAS RECEITAS E DESPESAS COM  
AÇÕES E SERVIÇOS PÚBLICOS DE SAÚDE  
ORÇAMENTOS FISCAL E DA SEGURIDADE SOCIAL  
6º bimestre de 2020 (Novembro a Dezembro)

Ceará  
Governo Municipal de São Gonçalo do Amarante  
Consolidado

DOTAÇÃO	INICIAL	ATUALIZADA	INSCRITAS EM	DESPESAS PAGAS		ATÉ O BIMESTRE		ATÉ O BIMESTRE		RESTOS A PAGAR	
				(c)	(d)	(e)	(f)	(g)	(h)	(i)	(j)
12.185.400,00	12.043.316,68	11.920.544,79	98,98	11.920.544,79	98,98	11.910.706,79	98,90	0,00	0,00	0,00	0,00
Despesas Correntes	11.668.855,68	11.647.551,49	99,82	11.647.551,49	99,82	11.647.163,49	99,81	0,00	0,00	0,00	0,00
Despesas de Capital	374.461,00	272.993,30	72,90	272.993,30	72,90	263.543,30	70,38	0,00	0,00	0,00	0,00
ASSISTÊNCIA HOSPITALAR E AMBULATORIAL (V)	15.153.579,58	15.110.184,54	99,71	14.662.097,50	96,76	14.637.117,16	96,72	448.087,04	0,00	0,00	0,00
Despesas Correntes	14.024.528,58	13.981.734,22	99,69	13.976.753,88	99,66	13.976.753,88	99,66	0,00	0,00	0,00	0,00
Despesas de Capital	1.129.051,00	1.128.450,32	99,95	680.363,28	60,26	680.363,28	60,26	448.087,04	0,00	0,00	0,00
SUPOORTE PROFILÁTICO E TERAPÊUTICO (VI)	0,00	0,00	0,00	0,00	0,00	0,00	0,00	0,00	0,00	0,00	0,00
Despesas Correntes	0,00	0,00	0,00	0,00	0,00	0,00	0,00	0,00	0,00	0,00	0,00
Despesas de Capital	0,00	0,00	0,00	0,00	0,00	0,00	0,00	0,00	0,00	0,00	0,00
VIGILÂNCIA SANITÁRIA (VII)	382.209,42	370.559,52	94,48	370.559,52	94,48	370.559,52	94,48	0,00	0,00	0,00	0,00
Despesas Correntes	382.209,42	370.559,52	94,48	370.559,52	94,48	370.559,52	94,48	0,00	0,00	0,00	0,00
Despesas de Capital	0,00	0,00	0,00	0,00	0,00	0,00	0,00	0,00	0,00	0,00	0,00
VIGILÂNCIA EPIDEMIOLÓGICA (VIII)	3.064.159,59	3.005.034,28	98,07	3.005.034,28	98,07	3.005.034,28	98,07	0,00	0,00	0,00	0,00
Despesas Correntes	3.063.959,59	3.005.034,28	98,08	3.005.034,28	98,08	3.005.034,28	98,08	0,00	0,00	0,00	0,00
Despesas de Capital	200,00	0,00	0,00	0,00	0,00	0,00	0,00	0,00	0,00	0,00	0,00
ALIMENTAÇÃO E NUTRIÇÃO (IX)	0,00	0,00	0,00	0,00	0,00	0,00	0,00	0,00	0,00	0,00	0,00
Despesas Correntes	0,00	0,00	0,00	0,00	0,00	0,00	0,00	0,00	0,00	0,00	0,00
Despesas de Capital	0,00	0,00	0,00	0,00	0,00	0,00	0,00	0,00	0,00	0,00	0,00
OUTRAS SUBFUNÇÕES (X)	10.414.510,00	10.175.747,47	97,71	10.175.747,47	97,71	10.159.760,22	97,55	0,00	0,00	0,00	0,00
Despesas Correntes	9.426.206,00	9.313.314,27	98,80	9.313.314,27	98,80	9.297.327,02	98,63	0,00	0,00	0,00	0,00
Despesas de Capital	988.304,00	862.433,20	87,26	862.433,20	87,26	862.433,20	87,26	0,00	0,00	0,00	0,00
TOTAL (XI) = (IV+V+VI+VII+VIII+IX+X)	41.067.775,27	40.582.070,60	98,82	40.133.983,56	97,73	40.103.177,97	97,65	448.087,04	0,00	0,00	0,00

APURAÇÃO DO CUMPRIMENTO DO LIMITE MÍNIMO PARA APLICAÇÃO EM ASPES

Total das Despesas com ASPES (XII) = (XII)	DESPESAS EMPENHADAS		DESPESAS LIQUIDADAS		DESPESAS PAGAS	
	(d)	(e)	(f)	(g)	(h)	(i)
40.582.070,60	40.582.070,60	40.133.983,56	40.103.177,97	40.103.177,97	40.103.177,97	40.103.177,97
( ) Restos a Pagar Não Processados inscritos indevidamente no exercício sem Disponibilidade Financeira (XIII)	0,00	0,00	0,00	0,00	0,00	0,00
( ) Despesas Custeadas com Recursos Vinculados à Parcela do Percentual Mínimo que não foi Aplicada em ASPES em Exercícios Anteriores (XIV)	0,00	0,00	0,00	0,00	0,00	0,00
( ) Despesas Custeadas com Disponibilidade de Caixa Vinculada aos Restos a Pagar Cancelados (XV)	0,00	0,00	0,00	0,00	0,00	0,00
(*) VALOR APLICADO EM ASPES (XVI) = (XII - XIII - XIV - XV)	40.582.070,60	40.133.983,56	40.103.177,97	40.103.177,97	40.103.177,97	40.103.177,97

Ceará  
Governo Municipal de São Gonçalo do Amarante  
Consolidado

RELATÓRIO RESUMIDO DA EXECUÇÃO ORÇAMENTÁRIA  
DEMONSTRATIVO DAS RECEITAS E DESPESAS COM  
AÇÕES E SERVIÇOS PÚBLICOS DE SAÚDE  
ORÇAMENTOS FISCAL E DA SEGURIDADE SOCIAL  
6º bimestre de 2020 (Novembro a Dezembro)

CONASP  
Pag.: 0054

Despesa Mínima a ser Aplicada em ASFS (XVII) = (III) x 15% (LC 141/2012)	36.635.454,81
Despesa Mínima a ser Aplicada em ASFS (XVII) = (III) x 0,00% (Lei Orgânica Municipal)	0,00
Diferença entre o Valor Aplicado e a Despesa Mínima a ser Aplicada (XVIII) = (XVI (d ou e) - XVII)1	3.946.615,79
Limite não Cumprido (XIX) = (XVIII) (Quando valor for inferior a zero)	0,00

PERCENTUAL DA RECEITA DE IMPOSTOS E TRANSFERÊNCIAS CONSTITUCIONAIS E LEGAIS APLICADO EM ASFS (XVI / III)\*100 (mínimo de 15% conforme LC n° 141/2012 ou % da Lei Orgânica Municipal) 16,62

CONTROLE DO VALOR REFERENTE AO PERCENTUAL MÍNIMO NÃO CUMPRIDO EM EXERCÍCIOS ANTERIORES PARA	LIMITE NÃO CUMPRIDO									
	Despesas Custeadas no Exercício de Referência		Despesas Custeadas no Exercício de Referência		Despesas Custeadas no Exercício de Referência		Despesas Custeadas no Exercício de Referência		Despesas Custeadas no Exercício de Referência	
FINS DE APLICAÇÃO DOS RECURSOS VINCULADOS CONFORME ARTIGOS 25 E 26 DA LC 141/2012	SALDO INICIAL (h)	Empenhadas (i)	Liquidadas (j)	Pagas (k)	Despesas Custeadas no Exercício de Referência	Despesas Custeadas no Exercício de Referência	Despesas Custeadas no Exercício de Referência	Despesas Custeadas no Exercício de Referência	Despesas Custeadas no Exercício de Referência	Despesas Custeadas no Exercício de Referência
Diferença de limite não cumprido em 2020	0,00	0,00	0,00	0,00	0,00	0,00	0,00	0,00	0,00	0,00
Diferença de limite não cumprido em 2019	0,00	0,00	0,00	0,00	0,00	0,00	0,00	0,00	0,00	0,00
Diferença de limite não cumprido em Exercícios Anteriores	0,00	0,00	0,00	0,00	0,00	0,00	0,00	0,00	0,00	0,00
<b>TOTAL DA DIFERENÇA DE LIMITE NÃO CUMPRIDO EM EXERCÍCIOS ANTERIORES (XX)</b>	<b>0,00</b>	<b>0,00</b>	<b>0,00</b>	<b>0,00</b>	<b>0,00</b>	<b>0,00</b>	<b>0,00</b>	<b>0,00</b>	<b>0,00</b>	<b>0,00</b>

EXECUÇÃO DE RESTOS A PAGAR

EXERCÍCIO DO EMPENHO	Valor Mínimo p/aplicação em ASFS (m)	Valor aplicado em ASFS no exercício (n)	Valor aplicado além do limite mínimo em ASFS no exercício (o) = (n m) se < 0; então (o) = 0	Total inscrito em RP no exercício (p)	RPNP Inscrições Indevidamente no exercício (q)	Valor inscrito em RP considerado no limite sem Disponibilidade Financeira (r) = (p (o+q)) se < 0, (r) = 0	Total de RP a pagar (s)	Total de RP cancelados ou prescritos (t)	Total de RP cancelados ou prescritos (u)	Diferença entre valor aplicado além do limite e o total de RP cancelados (v) = ((o+q) u)
Empenhos de 2020 (regra nova)	0,00	0,00	0,00	0,00	0,00	0,00	0,00	0,00	0,00	0,00
Empenhos de 2019 (regra nova)	0,00	0,00	0,00	0,00	0,00	0,00	0,00	0,00	0,00	0,00
Empenhos de 2018	0,00	0,00	0,00	0,00	0,00	0,00	0,00	0,00	0,00	0,00
Empenhos de 2017	0,00	0,00	0,00	0,00	0,00	0,00	0,00	0,00	0,00	0,00
Empenhos de 2016 e anteriores	0,00	0,00	0,00	0,00	0,00	0,00	0,00	0,00	0,00	0,00

TOTAL DOS RESTOS A PAGAR CANCELADOS OU PRESCRITOS ATÉ O FINAL DO EXERCÍCIO ATUAL QUE AFETARAM O CUMPRIMENTO DO LIMITE (XXI) 0,00

TOTAL DOS RESTOS A PAGAR CANCELADOS OU PRESCRITOS ATÉ O FINAL DO EXERCÍCIO ANTERIOR QUE AFETARAM O CUMPRIMENTO DO LIMITE (XXII) 0,00

TOTAL DOS RESTOS A PAGAR CANCELADOS OU PRESCRITOS NO EXERCÍCIO ATUAL QUE AFETARAM O CUMPRIMENTO DO LIMITE (XXIII) = (XXI - XXII) 0,00

Ceará  
Governo Municipal de São Gonçalo do Amarante  
Consolidado

RELATÓRIO RESUMIDO DA EXECUÇÃO ORÇAMENTÁRIA  
DEMONSTRATIVO DAS RECEITAS E DESPESAS COM  
AÇÕES E SERVIÇOS PÚBLICOS DE SAÚDE  
ORÇAMENTOS FISCAL E DA SEGURIDADE SOCIAL  
6º bimestre de 2020 (Novembro a Dezembro)

CONASP  
Pag.: 0055

CONTROLE DE RESTOS A PAGAR CANCELADOS OU PRESCRITOS CONSIDERADOS PARA FINS DE APLICAÇÃO DA DISPONIBILIDADE DE CAIXA CONFORME ARTIGO 24 Parágrafo 1º e 2º DA LC 141/2012	LIMITE NÃO CUMPRIDO						SALDO FINAL (não aplicado)1 (aa)=(w (x ou y)
	SALDO INICIAL (w)	Empenhadas (x)	Liquidadas (y)	Pagas (z)	Despesas Custeadas no Exercício de Referência		
Restos a pagar cancelados ou prescritos em 2020 a serem compensados (XXIV)	0,00	0,00	0,00	0,00	0,00	0,00	0,00
Restos a pagar cancelados ou prescritos em 2019 a serem compensados (XXV)	0,00	0,00	0,00	0,00	0,00	0,00	0,00
Restos a pagar cancelados ou prescritos em exercícios anteriores a serem compensados (XXVI)	0,00	0,00	0,00	0,00	0,00	0,00	0,00
<b>TOTAL DE RESTOS A PAGAR CANCELADOS OU PRESCRITOS A COMPENSAR (XXVII)</b>	<b>0,00</b>	<b>0,00</b>	<b>0,00</b>	<b>0,00</b>	<b>0,00</b>	<b>0,00</b>	<b>0,00</b>
<b>RECEITAS ADICIONAIS PARA O FINANCIAMENTO DA SAÚDE NÃO COMPUTADAS NO CÁLCULO DO MÍNIMO</b>							
	PREVISÃO INICIAL	PREVISÃO ATUALIZADA	ATÉ O BIMESTRE	RECEITAS REALIZADAS	ATÉ O BIMESTRE	(d/c)*100	
	(c)	(c)	(d)	(d)	(e)	(f/c)*100	
<b>RECEITAS DE TRANSFERÊNCIAS PARA A SAÚDE (XXVIII)</b>	<b>21.665.000,00</b>	<b>21.665.000,00</b>	<b>28.678.302,06</b>	<b>132,37</b>			
Provenientes do União	18.515.000,00	18.515.000,00	25.829.754,54	139,51			
Provenientes do Estado	3.150.000,00	3.150.000,00	2.848.547,52	90,43			
Provenientes de Outros Municípios	0,00	0,00	0,00	0,00			
<b>RECEITAS DE OPERAÇÕES DE CRÉDITO INTERNAS E EXTERNAS VINCULADAS À SAÚDE (XXIX)</b>	<b>0,00</b>	<b>0,00</b>	<b>0,00</b>	<b>0,00</b>			
<b>OUTRAS RECEITAS (XXX)</b>	<b>3.120.000,00</b>	<b>3.120.000,00</b>	<b>5.080.327,41</b>	<b>162,83</b>			
<b>TOTAL DE RECEITAS ADICIONAIS PARA FINANCIAMENTO DA SAÚDE (XXXI) = (XXVIII+XXIX+XXX)</b>	<b>24.785.000,00</b>	<b>24.785.000,00</b>	<b>33.758.629,47</b>	<b>136,21</b>			
<b>DESPESAS COM SAÚDE POR SUBFUNÇÕES E CATEGORIA ECONÔMICA</b>							
	DOTAÇÃO INICIAL	DOTAÇÃO ATUALIZADA	DESPESAS EMPENHADAS	DESPESAS LIQUIDADAS	DESPESAS PAGAS	INSCRITAS EM	RESTOS A PAGAR
	(c)	(c)	ATÉ O BIMESTRE	ATÉ O BIMESTRE	ATÉ O BIMESTRE	%	NAC
	(d)	(d)	(e)	(e)	(f)	(f/c)*100	PROCESSADOS (g)
<b>NÃO COMPUTADAS NO CÁLCULO DO MÍNIMO</b>							
ATENÇÃO BÁSICA (XXXII)	8.170.000,00	17.863.528,32	17.750.456,08	99,37	17.714.795,10	99,17	17.702.434,98
Despesas Correntes	7.570.000,00	17.862.653,32	17.749.581,08	99,37	17.713.920,10	99,17	17.701.559,98
Despesas de Capital	600.000,00	875,00	875,00	100,00	875,00	100,00	875,00



RELATÓRIO RESUMIDO DA EXECUÇÃO ORÇAMENTÁRIA  
DEMONSTRATIVO DAS RECEITAS E DESPESAS COM  
AÇÕES E SERVIÇOS PÚBLICOS DE SAÚDE  
ORÇAMENTOS FISCAL E DA SEGURIDADE SOCIAL  
6º bimestre de 2020 (Novembro a Dezembro)

Ceará  
Governho Municipal de São Gonçalo do Amarante  
Consolidado

ASSISTÊNCIA HOSPITALAR E AMBULATORIAL (XXXIII)	14.637.000,00	18.432.052,42	18.294.858,62	99,26	17.794.158,62	96,54	17.789.718,81	96,52	0,00
Despesas Correntes	12.831.000,00	17.904.817,42	17.794.858,62	99,39	17.794.158,62	99,38	17.789.718,81	99,36	0,00
Despesas de Capital	1.806.000,00	527.235,00	500.000,00	94,83	0,00	0,00	0,00	0,00	0,00
SUPORTE PROFILÁTICO E TERAPÊUTICO (XXXIV)	0,00	0,00	0,00	0,00	0,00	0,00	0,00	0,00	0,00
Despesas Correntes	0,00	0,00	0,00	0,00	0,00	0,00	0,00	0,00	0,00
Despesas de Capital	0,00	0,00	0,00	0,00	0,00	0,00	0,00	0,00	0,00
VIGILÂNCIA SANITÁRIA (XXV)	40.000,00	45.894,58	41.405,49	90,22	41.405,49	90,22	41.405,49	90,22	0,00
Despesas Correntes	40.000,00	45.894,58	41.405,49	90,22	41.405,49	90,22	41.405,49	90,22	0,00
Despesas de Capital	0,00	0,00	0,00	0,00	0,00	0,00	0,00	0,00	0,00
VIGILÂNCIA EPIDEMIOLÓGICA (XXVI)	353.000,00	138.513,41	136.513,41	98,56	136.513,41	98,56	136.513,41	98,56	0,00
Despesas Correntes	353.000,00	138.513,41	136.513,41	98,56	136.513,41	98,56	136.513,41	98,56	0,00
Despesas de Capital	0,00	0,00	0,00	0,00	0,00	0,00	0,00	0,00	0,00
ALIMENTAÇÃO E NUTRIÇÃO (XXVII)	0,00	0,00	0,00	0,00	0,00	0,00	0,00	0,00	0,00
Despesas Correntes	0,00	0,00	0,00	0,00	0,00	0,00	0,00	0,00	0,00
Despesas de Capital	0,00	0,00	0,00	0,00	0,00	0,00	0,00	0,00	0,00
OUTRAS SUBFUNÇÕES (XXXVIII)	0,00	1.627.800,00	1.571.365,32	96,53	1.571.365,32	96,53	1.571.365,32	96,53	0,00
Despesas Correntes	0,00	1.559.000,00	1.502.578,42	96,38	1.502.578,42	96,38	1.502.578,42	96,38	0,00
Despesas de Capital	0,00	68.800,00	68.786,90	99,98	68.786,90	99,98	68.786,90	99,98	0,00
TOTAL DAS DESPESAS NÃO COMPUTADAS NO CÁLCULO DO MÍNIMO (XXXIX) = (XXXII+XXXIII+XXXIV+XXXV+XXXVI+XXXVII+XXXVIII)	23.200.000,00	38.107.788,73	37.794.598,92	99,18	37.258.237,94	97,77	37.241.438,01	97,73	0,00

DESPESAS TOTAIS COM SAÚDE EXECUTADAS COM RECURSOS PRÓPRIOS E COM RECURSOS TRANSFERIDOS DE OUTROS ENTES	DOTAÇÃO		DESPESAS EMPENHADAS		DESPESAS LIQUIDADAS		DESPESAS PAGAS		INSCRITAS EM	
	INICIAL	ATUALIZADA	ATÉ O BIMESTRE	%	ATÉ O BIMESTRE	%	ATÉ O BIMESTRE	%	RESCALDOS A PAGAR	NÃO
	(a)	(b)	(c)	(d/c)x100	(e)	(e/c)x100	(f)	(f/c)x100	(g)	(g/c)x100
ATENÇÃO BÁSICA (XI) = (IV + XXXII)	20.355.400,00	29.906.845,00	29.671.000,87	99,21	29.635.339,89	99,09	29.613.141,77	99,02	0,00	0,00
ASSISTÊNCIA HOSPITALAR E AMBULATORIAL (XLI) = (V + XXXIII)	33.070.400,00	33.585.632,00	33.405.043,16	99,46	32.456.256,12	96,64	32.446.835,97	96,61	448.087,04	0,00
SUPORTE PROFILÁTICO E TERAPÊUTICO (XLII) = (VI + XXXIV)	0,00	0,00	0,00	0,00	0,00	0,00	0,00	0,00	0,00	0,00
VIGILÂNCIA SANITÁRIA (XLIII) = (VII + XXXV)	402.000,00	438.104,00	411.965,01	94,03	411.965,01	94,03	411.965,01	94,03	0,00	0,00
VIGILÂNCIA EPIDEMIOLÓGICA (XLIV) = (VIII + XXXVI)	1.839.000,00	3.202.673,00	3.141.547,69	98,09	3.141.547,69	98,09	3.141.547,69	98,09	0,00	0,00
ALIMENTAÇÃO E NUTRIÇÃO (XLV) = (IX + XXXVII)	0,00	0,00	0,00	0,00	0,00	0,00	0,00	0,00	0,00	0,00
OUTRAS SUBFUNÇÕES (XLVI) = (X + XXXVIII)	13.824.000,00	12.042.310,00	11.747.112,79	97,55	11.747.112,79	97,55	11.731.125,54	97,42	0,00	0,00





**G O V E R N O D E  
SÃO GONÇALO  
DO AMARANTE**



Ceará  
Governo Municipal de São Gonçalo do Amarante  
Consolidado

RELATÓRIO RESUMIDO DA EXECUÇÃO ORÇAMENTÁRIA  
DEMONSTRATIVO DAS RECEITAS E DESPESAS COM  
AÇÕES E SERVIÇOS PÚBLICOS DE SAÚDE  
ORÇAMENTOS FISCAL E DA SEGURIDADE SOCIAL  
6º bimestre de 2020 (Novembro a Dezembro)


CONVASP  
Pag.: 0057


TOTAL DAS DESPESAS COM SAÚDE (XIVII)+(XI + XXXIX)		46.290.800,00		41.067.775,27		40.582.070,60		98,82		40.133.983,56		97,73		40.103.177,97		97,65		448.087,04
( ) Despesas executadas com recursos provenientes das transferências de recursos de outros entes(3)		23.200.000,00		38.107.788,73		37.794.598,92		99,18		37.258.237,94		97,77		37.241.438,01		97,73		0,00
TOTAL DAS DESPESAS EXECUTADAS COM RECURSOS PRÓPRIOS (XLVIII)		69.490.800,00		79.175.564,00		78.376.669,52		98,99		77.392.221,50		97,75		77.344.615,98		97,69		448.087,04

FONTE: SISTEMA: Aspec Informática - UNIDADE RESPONSÁVEL: Prefeitura Municipal de São Gonçalo do Amarante - DATA DA EMISSÃO: 29/01/2021 - HORA DA EMISSÃO: 18:10:33

Notas:

- (1) Nos cinco primeiros bimestres do exercício, o acompanhamento será feito com base na despesa liquidada. No último bimestre do exercício, o valor deverá corresponder ao total da despesa empenhada.
- (2) Até o exercício de 2018, o controle da execução dos restos a pagar considerava apenas os valores dos restos a pagar não processados (regra antiga). A partir do exercício de 2019, o controle da execução dos restos a pagar considera os restos a pagar processados e não processados (regra nova).
- (3) Essas despesas são consideradas executadas pelo ente transferidor.

  
 FRANCISCO CLAUDIO PINTO PINHO  
 Prefeito

  
 CONVASP - CONTABILIDADE E CONSULTORIA P  
 Contador



RELATÓRIO RESUMIDO DA EXECUÇÃO ORÇAMENTÁRIA  
DEMONSTRATIVO SIMPLIFICADO DO REL. RESUMIDO DA EXECUÇÃO ORÇAMENTÁRIA  
ORÇAMENTOS FISCAL E DA SEGURIDADE SOCIAL  
6º bimestre de 2020 (Novembro a Dezembro)

Ceará  
Governador Municipal de São Gonçalo do Amarante  
Consolidado

RREO - Anexo 14 (LRF, Art. 48)

R\$ 1,00

BALANÇO ORÇAMENTÁRIO		Até o Bimestre
<b>RECEITAS</b>		
Previsão Inicial		343.700.000,00
Previsão Atualizada		343.700.000,00
Receitas Realizadas		354.189.473,60
Déficit Orçamentário		0,00
Saldos de Exercícios Anteriores (Utilizados para créditos Adicionais)		11.460.393,00
<b>DESPESAS</b>		
Dotação Inicial		329.651.000,00
Dotação Atualizada		342.857.722,00
Despesas Empenhadas		331.042.066,28
Despesas Liquidadas		317.008.379,14
Despesas Pagas		316.180.646,38
Superávit Orçamentário		23.147.407,32
<b>DESPESAS POR FUNÇÃO/SUBFUNÇÃO</b>		
	Até o Bimestre	
Despesas Empenhadas	331.042.066,28	
Despesas Liquidadas	317.008.379,14	
<b>RECEITA CORRENTE LÍQUIDA - RCL</b>		
	Até o Bimestre	
Receita Corrente Líquida	314.614.713,90	
Receita Corrente Líquida Ajustada para Cálculo dos Limites de Endividamento	310.015.092,90	
Receita Corrente Líquida Ajustada para Cálculo dos Limites da Despesa com Pessoal	309.815.092,90	
<b>RECEITAS E DESPESAS DOS REGIMES DE PREVIDÊNCIA</b>		
	Até o Bimestre	
<b>Regime Próprio de Previdência dos Servidores - PLANO PREVIDENCIÁRIO</b>		
Receitas Previdenciárias Realizadas	8.738.009,82	
Despesas Previdenciárias Empenhadas	313.751,75	
Despesas Previdenciárias Liquidadas	313.751,75	
Resultado Previdenciário	8.424.258,07	
<b>Regime Próprio de Previdência dos Servidores - PLANO FINANCEIRO</b>		
Receitas Previdenciárias Realizadas	8.669.525,80	
Despesas Previdenciárias Empenhadas	4.222.249,19	
Despesas Previdenciárias Liquidadas	4.222.249,19	
Resultado Previdenciário	4.447.276,61	



RELATÓRIO RESUMIDO DA EXECUÇÃO ORÇAMENTÁRIA  
DEMONSTRATIVO SIMPLIFICADO DO REL. RESUMIDO DA EXECUÇÃO ORÇAMENTÁRIA  
ORÇAMENTOS FISCAL E DA SEGURIDADE SOCIAL  
6º bimestre de 2020 (Novembro a Dezembro)

Ceará  
Governador Municipal de São Gonçalo do Amarante  
Consolidado

RESULTADOS NOMINAL E PRIMÁRIO			
	Meta fixada no AMF da LDO (a)	Resultado apurado até o bimestre (b)	% em relação à meta (b/a)
Resultado Primário - Acima da linha	9.115.650,00	338.136,71	3,71 %
Resultado Nominal - Acima da linha	3.812.184,75	-623.758,91	-16,36 %

RESTOS A PAGAR POR PODER E MINISTÉRIO PÚBLICO

	Inscrição	Cancelamento Até o Bimestre	Pagamento Até o Bimestre	Saldo a Pagar
<b>RESTOS A PAGAR PROCESSADOS</b>				
Poder Executivo	10.460.208,87	554.942,24	9.236.035,07	669.231,56
Poder Legislativo	10.458.289,74	554.942,24	9.236.035,07	667.312,43
Poder Judiciário	1.919,13	0,00	0,00	1.919,13
Ministério Público	0,00	0,00	0,00	0,00
Defensoria Pública	0,00	0,00	0,00	0,00
<b>RESTOS A PAGAR NÃO PROCESSADOS</b>				
Poder Executivo	53.908.231,16	15.048.706,26	28.252.757,55	10.606.767,35
Poder Legislativo	53.449.647,00	14.975.687,26	27.867.276,01	10.606.683,73
Poder Judiciário	458.584,16	73.019,00	385.481,54	83,62
Ministério Público	0,00	0,00	0,00	0,00
Defensoria Pública	0,00	0,00	0,00	0,00
<b>TOTAL</b>	<b>64.368.440,03</b>	<b>15.603.648,50</b>	<b>37.488.792,62</b>	<b>11.275.998,91</b>

DESESNAS COM MANUTENÇÃO E DESENVOLVIMENTO DO ENSINO

	Valor Apurado		Limites Constitucionais Anuais	
	Até o Bimestre	% Mínimo a Aplicar no Exercício	% Mínimo a Aplicar	% Aplicado Até o Bimestre
Mínimo Anual de <25%> das Receitas de Impostos na Manutenção e Desenvolvimento do Ensino	68.204.804,11		25%	27,63
Mínimo Anual de 60% do FUNDEB na Remuneração do Magistério com Ensino Fundamental e Médio	0,00		60%	0,00
Mínimo Anual de 60% do FUNDEB na Remuneração do Magistério com Educ. Infantil e Ensino Fundamental	34.587.752,74		60%	74,44
Complementação da União ao FUNDEB	13.159.861,25		R\$ 4.500.000,00	99,99





G O V E R N O D E  
**SÃO GONÇALO  
DO AMARANTE**



Ceará

Governo Municipal de São Gonçalo do Amarante  
Consolidado

RELATÓRIO RESUMIDO DA EXECUÇÃO ORÇAMENTÁRIA  
DEMONSTRATIVO SIMPLIFICADO DO REL. RESUMIDO DA EXECUÇÃO ORÇAMENTÁRIA  
ORÇAMENTOS FISCAL E DA SEGURIDADE SOCIAL  
6º bimestre de 2020 (Novembro a Dezembro)

CONASP  
Pag.: 0061

	Valor Apurado no Exercício	Saldo não realizado
RECEITAS DE OPERAÇÕES DE CRÉDITO E DESPESAS DE CAPITAL		
Receitas de Operações de Crédito	0,00	0,00
Despesa de Capital Líquida	51.128.835,67	6.427.682,33

PROJEÇÃO ATUARIAL DOS REGIMES DE PREVIDÊNCIA

	EXERCÍCIO	EXERCÍCIO	100. EXERCÍCIO	200. EXERCÍCIO	350. EXERCÍCIO
Plano Previdenciário					
Receitas Previdenciárias (I)	0,00		0,00	0,00	0,00
Despesas Previdenciárias (II)	0,00		0,00	0,00	0,00
Resultado Previdenciário (I - II)	0,00		0,00	0,00	0,00
Plano Financeiro					
Receitas Previdenciárias					
Despesas Previdenciárias					
Resultado Previdenciário					

Ceará  
Governo Municipal de São Gonçalo do Amarante  
Consolidado

RELATÓRIO RESUMIDO DA EXECUÇÃO ORÇAMENTÁRIA  
DEMONSTRATIVO SIMPLIFICADO DO REL. RESUMIDO DA EXECUÇÃO ORÇAMENTÁRIA  
ORÇAMENTOS FISCAL E DA SEGURIDADE SOCIAL  
6º bimestre de 2020 (Novembro a Dezembro)


	Valor Apurado Até o Bimestre	Saldo a Realizar
RECEITAS DA ALIENAÇÃO DE ATIVOS E APLICAÇÃO DOS RECURSOS		
Recetas da Alienação de Ativos	346.226,19	-346.226,19
Aplicação dos Recursos da Alienação de Ativos		

	Valor Apurado Até o Bimestre	Limites Constitucionais Anuais
DESPESAS COM AÇÕES E SERVIÇOS PÚBLICOS DE SAÚDE		
Despesas com Ações e Serviço Público de Saúde executadas com recursos de impostos	40.582.070,60	15,00 %
		16,62 %

	Valor Apurado no Exercício Corrente
DESPESAS DE CARÁTER CONTINUADO DERIVADAS DE PPP	

Total das Despesas Consideradas para o Limite / RCL (%)

FONTE: SISTEMA: Aspec Informática - UNIDADE RESPONSÁVEL: Prefeitura Municipal de São Gonçalo do Amarante - DATA DA EMISSÃO: 29/01/2021 - HORA DA EMISSÃO: 18:10:33



FRANCISCO CLAUDIO PINTO PINHO  
Prefeito

CONASP - CONTABILIDADE E CONSULTORIA P  
Contador