



EDITAL DE PUBLICAÇÃO Nº 001.30.01/2020

O PREFEITO MUNICIPAL DE SÃO GONÇALO DO AMARANTE, no uso de suas atribuições legais conferidas pelo Art. 28, inciso X, da Constituição do Estado do Ceará, pela Lei Orgânica do Município, e art. 52, caput da Lei Complementar nº 101/2000, VEM, através deste, tempestivamente, publicar o RELATÓRIO RESUMIDO DA EXECUÇÃO ORÇAMENTÁRIA - RREO, relativo ao 6º (sexto) bimestre do exercício financeiro de 2019 no Flanelógrafo do Município de SÃO GONÇALO DO AMARANTE, com fundamento na jurisprudência do Superior Tribunal de Justiça, conforme Decisão proferida no Recurso Especial Nº 105.232 (96/0056484-5/Ceará) e por meio eletrônico através dos portais www.saogoncalodoamarante.ce.gov.br e www.conasp.com.br.

SÃO GONÇALO DO AMARANTE, 30 de janeiro de 2020.

FRANCISCO CLÁUDIO PINTO PINHO
PREFEITO MUNICIPAL

RELATÓRIO RESUMIDO DA EXECUÇÃO ORÇAMENTÁRIA
BALANÇO ORÇAMENTÁRIO
ORÇAMENTOS FISCAL E DA SEGURIDADE SOCIAL
6º bimestre de 2019 (Novembro a Dezembro)

Ceará
Governo Municipal de São Gonçalo do Amarante
Consolidado

RREO - ANEXO I (LRF, Art. 52, inciso I, alínea 'a' e 'b' do inciso II e § 10.)

R\$ 1,00

RECEITAS ORÇAMENTÁRIAS	PREVISÃO INICIAL	PREVISÃO ATUALIZADA (a)	RECEITAS REALIZADAS			%	ATÉ O BIMESTRE (c)	%	c/a	SALDO A REALIZAR (a c)
			NO BIMESTRE (b)	b/a	(c)					
RECEITAS (exceto intra orçamentárias) (I)	303.567.000,00	303.567.000,00	61.670.930,36	20,32	290.094.099,86	95,56	13.472.900,14			
RECEITAS CORRENTES	262.231.000,00	262.231.000,00	58.177.394,89	22,19	282.501.342,52	107,73	-20.270.342,52			
IMPOSTOS, TAXAS E CONTRIBUIÇÕES DE MELHORIA	87.592.408,00	87.592.408,00	15.858.230,91	18,10	84.453.734,64	96,42	3.138.673,36			
Impostos	86.700.000,00	86.700.000,00	15.841.020,87	18,27	84.234.863,15	97,16	2.465.136,85			
Taxas	892.408,00	892.408,00	17.210,04	1,93	218.871,49	24,53	673.536,51			
Contribuição de melhoria	0,00	0,00	0,00	0,00	0,00	0,00	0,00			
CONTRIBUIÇÕES	7.600.000,00	7.600.000,00	2.110.750,24	27,77	7.546.033,37	99,29	53.966,63			
Contribuições sociais	4.600.000,00	4.600.000,00	1.449.256,61	31,51	4.885.895,46	106,22	-285.895,46			
Contribuições econômicas	0,00	0,00	0,00	0,00	0,00	0,00	0,00			
Contribuição para entidades privadas de serviço social e de formação profissional.	0,00	0,00	0,00	0,00	0,00	0,00	0,00			
Contribuição para o custeio do serviço de iluminação pública	0,00	0,00	0,00	0,00	0,00	0,00	0,00			
RECEITA PATRIMONIAL	3.000.000,00	3.000.000,00	661.493,63	22,05	2.660.137,91	89,67	339.862,09			
Exploração do Patrimônio Imobiliário do Estado	7.706.000,00	7.706.000,00	175.251,21	2,27	1.317.633,15	17,10	6.388.366,85			
Valores mobiliários	194.000,00	194.000,00	0,00	0,00	82.066,80	42,30	111.933,20			
Delegação de Serviços Públicos Mediante Concessão, Permissão, Autorização ou Licença.	7.512.000,00	7.512.000,00	175.251,21	2,33	1.235.566,35	16,45	6.276.433,65			
Exploração de Recursos Naturais.	0,00	0,00	0,00	0,00	0,00	0,00	0,00			
Exploração do Patrimônio Intangível.	0,00	0,00	0,00	0,00	0,00	0,00	0,00			
Cessão de Direitos.	0,00	0,00	0,00	0,00	0,00	0,00	0,00			
Demais Receitas Patrimoniais.	0,00	0,00	0,00	0,00	0,00	0,00	0,00			
RECEITA AGROPECUÁRIA	0,00	0,00	0,00	0,00	0,00	0,00	0,00			
RECEITA INDUSTRIAL	0,00	0,00	0,00	0,00	0,00	0,00	0,00			
RECEITA DE SERVIÇOS	110.000,00	110.000,00	1.666.421,00	1.514,93	1.763.034,00	1.602,76	-1.653.034,00			
Serviços Administrativos e Comerciais Gerais	110.000,00	110.000,00	1.666.421,00	1.514,93	1.763.034,00	1.602,76	-1.653.034,00			
Serviços e Atividades Referentes à Navegação e ao Transporte	0,00	0,00	0,00	0,00	0,00	0,00	0,00			


Ceará

Governo Municipal de São Gonçalo do Amarante
Consolidado

RELATÓRIO RESUMIDO DA EXECUÇÃO ORÇAMENTÁRIA
BALANÇO ORÇAMENTÁRIO
ORÇAMENTOS FISCAL E DA SEGURIDADE SOCIAL
6º bimestre de 2019 (Novembro a Dezembro)

CONASP
Pag.: 0002

Serviços e Atividades Referentes à Saúde	0,00	0,00	0,00	0,00	0,00	0,00	0,00	0,00	0,00	0,00	0,00	0,00	0,00
Serviços e Atividades Financeiras	0,00	0,00	0,00	0,00	0,00	0,00	0,00	0,00	0,00	0,00	0,00	0,00	0,00
Outros Serviços	0,00	0,00	0,00	0,00	0,00	0,00	0,00	0,00	0,00	0,00	0,00	0,00	0,00
TRANSFERÊNCIAS CORRENTES	158.105.592,00	158.105.592,00	38.240.472,62	24,19	186.608.967,74	118,03	-28.503.375,74						
Transferências da União e de suas Entidades	60.825.592,00	60.825.592,00	18.979.059,34	31,20	81.116.867,99	133,36	-20.291.275,89						
Transferências dos Estados e do Distrito Federal e de suas Entidades	62.730.000,00	62.730.000,00	13.043.273,16	20,79	70.980.999,92	113,15	-8.250.999,92						
Transferências dos Municípios e de suas Entidades	0,00	0,00	0,00	0,00	0,00	0,00	0,00						
Transferências de Instituições Privadas	50.000,00	50.000,00	102.570,61	205,14	104.702,29	209,40	-54.702,29						
Transferências de Outras Instituições Públicas	34.500.000,00	34.500.000,00	6.115.570,51	17,73	34.406.397,64	99,73	93.602,36						
Transferências do Exterior	0,00	0,00	0,00	0,00	0,00	0,00	0,00						
Transferências de Pessoas Físicas	0,00	0,00	0,00	0,00	0,00	0,00	0,00						
Transferências Provenientes de Depósitos Não Identificados	0,00	0,00	0,00	0,00	0,00	0,00	0,00						
OUTRAS RECEITAS CORRENTES	1.117.000,00	1.117.000,00	126.268,91	11,30	811.939,62	72,69	305.060,38						
Multas Administrativas, Contratuais e Judiciais	210.000,00	210.000,00	69.184,05	32,94	419.986,28	199,99	-209.986,28						
Indenizações, Restituições e Ressarcimentos	513.000,00	513.000,00	57.084,86	11,13	374.082,40	72,92	138.917,60						
Bens, Direitos e Valores Incorporados ao Patrimônio Público	0,00	0,00	0,00	0,00	0,00	0,00	0,00						
Demais Receitas Correntes	394.000,00	394.000,00	126.268,91	11,30	811.939,62	72,69	305.060,38						
RECEITAS DE CAPITAL	41.336.000,00	41.336.000,00	3.493.535,47	8,45	7.592.757,34	18,37	33.743.242,66						
OPERAÇÕES DE CRÉDITO	0,00	0,00	0,00	0,00	0,00	0,00	0,00						
Operações de crédito - Mercado Interno	0,00	0,00	0,00	0,00	0,00	0,00	0,00						
Operações de crédito - Mercado Externo	0,00	0,00	0,00	0,00	0,00	0,00	0,00						
ALIENAÇÃO DE BENS	0,00	0,00	0,00	0,00	0,00	0,00	0,00						
Alienação de Bens Móveis	0,00	0,00	0,00	0,00	0,00	0,00	0,00						
Alienação de Bens Imóveis	0,00	0,00	0,00	0,00	0,00	0,00	0,00						
Alienação de Bens Intangíveis	0,00	0,00	0,00	0,00	0,00	0,00	0,00						
AMORTIZAÇÕES DE EMPRÉSTIMOS	0,00	0,00	0,00	0,00	0,00	0,00	0,00						
TRANSFERÊNCIAS DE CAPITAL	41.336.000,00	41.336.000,00	3.493.535,47	8,45	7.592.757,34	18,37	33.743.242,66						
Transferências da União e de suas Entidades	7.148.000,00	7.148.000,00	1.948.009,83	27,25	3.105.728,73	43,45	4.042.271,27						
Transferências dos Estados e do Distrito Federal e de suas Entidades	34.188.000,00	34.188.000,00	1.545.525,64	4,52	4.487.028,61	13,12	29.700.971,39						
Transferências dos Municípios e de suas Entidades	0,00	0,00	0,00	0,00	0,00	0,00	0,00						
Transferências de Instituições Privadas	0,00	0,00	0,00	0,00	0,00	0,00	0,00						

RELATÓRIO RESUMIDO DA EXECUÇÃO ORÇAMENTÁRIA
BALANÇO ORÇAMENTÁRIO
ORÇAMENTOS FISCAL E DA SEGURIDADE SOCIAL
6º bimestre de 2019 (Novembro a Dezembro)

Ceará
Governo Municipal de São Gonçalo do Amarante
Consolidado

Transferências de Outras Instituições Públicas	0,00	0,00	0,00	0,00	0,00	0,00	0,00	0,00	0,00	0,00	0,00	0,00	0,00
Transferências do Exterior	0,00	0,00	0,00	0,00	0,00	0,00	0,00	0,00	0,00	0,00	0,00	0,00	0,00
Transferências de Pessoas Físicas	0,00	0,00	0,00	0,00	0,00	0,00	0,00	0,00	0,00	0,00	0,00	0,00	0,00
Transferências Provenientes de Depósitos Não identificados	0,00	0,00	0,00	0,00	0,00	0,00	0,00	0,00	0,00	0,00	0,00	0,00	0,00
OUTRAS RECEITAS DE CAPITAL	0,00	0,00	0,00	0,00	0,00	0,00	0,00	0,00	0,00	0,00	0,00	0,00	0,00
Integralização do Capital Social	0,00	0,00	0,00	0,00	0,00	0,00	0,00	0,00	0,00	0,00	0,00	0,00	0,00
Remuneração das Disponibilidades do Tesouro	0,00	0,00	0,00	0,00	0,00	0,00	0,00	0,00	0,00	0,00	0,00	0,00	0,00
Resgate de títulos do Tesouro	0,00	0,00	0,00	0,00	0,00	0,00	0,00	0,00	0,00	0,00	0,00	0,00	0,00
Demais Receitas de Capital	0,00	0,00	0,00	0,00	0,00	0,00	0,00	0,00	0,00	0,00	0,00	0,00	0,00
RECEITAS (intra orçamentárias) (II)	7.855.000,00	7.855.000,00	7.855.000,00	2.199.651,38	28,00	6.860.260,64	87,34	994.739,36					
SUBTOTAL DAS RECEITAS (III) = (I + II)	311.422.000,00	311.422.000,00	311.422.000,00	63.870.581,74	20,51	296.954.360,50	95,35	14.467.639,50					
OPERAÇÕES DE CRÉDITO / REFINANCIAMENTO (IV)													
OPERAÇÕES DE CRÉDITO - MERCADO INTERNO													
Mobiliária													
Contratual													
OPERAÇÕES DE CRÉDITO - MERCADO EXTERNO													
Mobiliária													
Contratual													
SUBTOTAL COM REFINANCIAMENTO (V) = (III + IV)	311.422.000,00	311.422.000,00	311.422.000,00	63.870.581,74	20,51	296.954.360,50	95,35	14.467.639,50					
DÉFICIT (VI)													
TOTAL (VII) = (V+VI)	311.422.000,00	311.422.000,00	311.422.000,00	63.870.581,74	20,51	296.954.360,50	95,35	14.467.639,50					
SALDOS DE EXERCÍCIOS ANTERIORES (utilizados para créditos adicío													
Recursos arrecadados em exercícios anteriores - RPPS	0,00	0,00	0,00	-	-	-	-	-	-	-	-	-	-
Superávit financeiro													



**G O V E R N O D E
SÃO GONÇALO
DO AMARANTE**



Ceará
Governador Municipal de São Gonçalo do Amarante
Consolidado

**RELATÓRIO RESUMIDO DA EXECUÇÃO ORÇAMENTÁRIA
BALANÇO ORÇAMENTÁRIO
ORÇAMENTOS FISCAL E DA SEGURIDADE SOCIAL
6º bimestre de 2019 (Novembro a Dezembro)**

CONASP
Pag.: 0004

DESPESAS ORÇAMENTÁRIAS	DOTAÇÃO INICIAL (d)	DOTAÇÃO ATUALIZADA (e)	DESPESAS EMPENHADAS		SALDO (g)=(e f)	DESPESAS LIQUIDADAS		SALDO (i)=(e h)	DESPESAS		INSCRITAS EM RESTOS A PAGAR NÃO PROCESSADOS (k)
			NO BIMESTRE (f)	ATÉ O BIMESTRE (f)		NO BIMESTRE (h)	ATÉ O BIMESTRE (h)		BIMESTRE (j)	BIMESTRE (j)	
DESPESAS (exceto intr orçamentárias) (VIII)	303.567.000,00	303.349.391,32	20.449.811,28	282.291.830,63	21.057.560,69	62.476.833,21	245.990.595,19	57.358.796,13	237.156.847,71	36.301.235,44	
DESPESAS CORRENTES	210.125.000,00	237.275.286,22	16.097.817,77	234.853.551,09	2.421.735,13	56.690.494,42	230.272.222,60	7.003.063,62	223.049.190,92	4.581.328,49	
Pessoal e encargos so	128.836.534,00	124.989.513,70	8.631.419,07	124.264.479,78	725.033,92	26.743.026,51	124.115.586,27	873.927,43	124.085.088,94	148.893,51	
Juros e encargos da d	10.000,00	5.619,00	-381,88	5.618,12	0,88	1.055,93	5.618,12	0,88	5.618,12	0,00	
Outras despesas corre	81.278.466,00	112.280.153,52	7.466.780,58	110.583.453,19	1.696.700,33	29.946.411,98	106.151.018,21	6.129.135,31	98.958.483,86	4.432.434,98	
DESPESAS DE CAPITAL	79.740.000,00	52.708.605,10	4.351.993,51	47.438.279,54	5.270.325,56	5.786.338,79	15.718.372,59	36.990.232,51	14.107.656,79	31.719.906,95	
Investimentos	77.166.000,00	49.964.242,46	4.108.004,04	44.694.290,07	5.269.952,39	5.291.211,32	12.974.383,12	36.989.859,34	11.363.667,32	31.719.906,95	
Inversões financeiras	74.000,00	0,00	0,00	0,00	0,00	0,00	0,00	0,00	0,00	0,00	
Amortização de dívida	2.500.000,00	2.744.362,64	243.989,47	2.743.989,47	373,17	495.127,47	2.743.989,47	373,17	2.743.989,47	0,00	
Reserva de Contingênci	900.000,00	900.000,00	0,00	0,00	900.000,00	0,00	0,00	900.000,00	0,00	0,00	
DESPESAS (intra orçamentárias) (IX)	7.855.000,00	8.072.608,68	353.788,33	8.056.588,33	16.020,35	1.891.323,13	8.056.588,33	16.020,35	8.056.588,33	0,00	
SUBTOTAL DAS											
DESPESAS (X)=(VIII+IX)	311.422.000,00	311.422.000,00	20.803.599,61	290.348.418,96	21.073.581,04	64.368.156,34	254.047.183,52	57.374.816,48	245.213.436,04	36.301.235,44	
AMORTIZAÇÃO DA DÍVIDA											
REFINANCIAMENTO (XI)											
AMORT. DA DÍVIDA INT											
Dívida mobiliária											
Outras dívidas											
AMORT. DA DÍVIDA EXT											
Dívida mobiliária											
Outras dívidas											
SUBTOTAL COM FINANCI											
AMENTO (XII)=(X+XI)	311.422.000,00	311.422.000,00	20.803.599,61	290.348.418,96	21.073.581,04	64.368.156,34	254.047.183,52	57.374.816,48	245.213.436,04	36.301.235,44	
SUPERAVIT (XIII)	-	-	-	6.605.941,54	-	-	-	-	-	-	
TOTAL (XIV)=(XII+XIII)	311.422.000,00	311.422.000,00	20.803.599,61	296.954.360,50	21.073.581,04	64.368.156,34	254.047.183,52	57.374.816,48	245.213.436,04	36.301.235,44	
RESERVA DO RPPS	0,00	0,00	0,00	0,00	0,00	0,00	0,00	0,00	0,00	0,00	



Ceará
Governador Municipal de São Gonçalo do Amarante
Consolidado

RELATÓRIO RESUMIDO DA EXECUÇÃO ORÇAMENTÁRIA
BALANÇO ORÇAMENTÁRIO
ORÇAMENTOS FISCAL E DA SEGURIDADE SOCIAL
6º bimestre de 2019 (Novembro a Dezembro)

CONASP
Pag.: 0005

RECEITAS ORÇAMENTÁRIAS	PREVISÃO INICIAL	PREVISÃO ATUALIZADA (a)	RECEITAS REALIZADAS			SALDO A REALIZAR (a c)
			NO BIMESTRE (b)	% b/a	ATÉ O BIMESTRE (c)	
RECEITAS (intra orçamentárias) (II)	7.855.000,00	7.855.000,00	2.199.651,38	28,00	6.860.260,64	994.739,36
RECEITAS CORRENTES	7.855.000,00	7.855.000,00	2.199.651,38	28,00	6.860.260,64	994.739,36
IMPOSTOS, TAXAS E CONTRIBUIÇÕES DE MELHORIA	0,00	0,00	0,00	0,00	0,00	0,00
Impostos	0,00	0,00	0,00	0,00	0,00	0,00
Taxas	0,00	0,00	0,00	0,00	0,00	0,00
Contribuição de melhoria	0,00	0,00	0,00	0,00	0,00	0,00
CONTRIBUIÇÕES	7.855.000,00	7.855.000,00	2.199.651,38	28,00	6.860.260,64	994.739,36
Contribuições sociais	7.855.000,00	7.855.000,00	2.199.651,38	28,00	6.860.260,64	994.739,36
Contribuições econômicas	0,00	0,00	0,00	0,00	0,00	0,00
Contribuição para entidades privadas de serviços social e de formação profissional.	0,00	0,00	0,00	0,00	0,00	0,00
Contribuição para o custeio do serviço de iluminação pública	0,00	0,00	0,00	0,00	0,00	0,00
RECEITA PATRIMONIAL	0,00	0,00	0,00	0,00	0,00	0,00
Exploração do Patrimônio Imobiliário do Estado	0,00	0,00	0,00	0,00	0,00	0,00
Valores mobiliários	0,00	0,00	0,00	0,00	0,00	0,00
Delegação de Serviços Públicos Mediante Concessão, Permissão, Autorização ou Licença.	0,00	0,00	0,00	0,00	0,00	0,00
Exploração de Recursos Naturais.	0,00	0,00	0,00	0,00	0,00	0,00
Exploração do Patrimônio Intangível.	0,00	0,00	0,00	0,00	0,00	0,00
Cessão de Direitos.	0,00	0,00	0,00	0,00	0,00	0,00
Demais Receitas Patrimoniais.	0,00	0,00	0,00	0,00	0,00	0,00
RECEITA AGROPECUÁRIA	0,00	0,00	0,00	0,00	0,00	0,00
RECEITA INDUSTRIAL	0,00	0,00	0,00	0,00	0,00	0,00



**G O V E R N O D E
SÃO GONÇALO
DO AMARANTE**



Ceará
Governo Municipal de São Gonçalo do Amarante
Consolidado

RELATÓRIO RESUMIDO DA EXECUÇÃO ORÇAMENTÁRIA
BALANÇO ORÇAMENTÁRIO
ORÇAMENTOS FISCAL E DA SEGURIDADE SOCIAL
6º bimestre de 2019 (Novembro a Dezembro)

CONASP
Pag.: 0006

RECEITA DE SERVIÇOS	0,00	0,00	0,00	0,00	0,00	0,00	0,00	0,00	0,00	0,00
Serviços Administrativos e Comerciais Gerais	0,00	0,00	0,00	0,00	0,00	0,00	0,00	0,00	0,00	0,00
Serviços e Atividades Referentes à Navegação e ao Transporte	0,00	0,00	0,00	0,00	0,00	0,00	0,00	0,00	0,00	0,00
Serviços e Atividades Referentes à Saúde	0,00	0,00	0,00	0,00	0,00	0,00	0,00	0,00	0,00	0,00
Serviços e Atividades Financeiras	0,00	0,00	0,00	0,00	0,00	0,00	0,00	0,00	0,00	0,00
Outros Serviços	0,00	0,00	0,00	0,00	0,00	0,00	0,00	0,00	0,00	0,00
TRASFERÊNCIAS CORRENTES	0,00	0,00	0,00	0,00	0,00	0,00	0,00	0,00	0,00	0,00
Transferências da União e de suas Entidades	0,00	0,00	0,00	0,00	0,00	0,00	0,00	0,00	0,00	0,00
Transferências dos Estados e do Distrito Federal e de suas Entidades	0,00	0,00	0,00	0,00	0,00	0,00	0,00	0,00	0,00	0,00
Transferências dos Municípios e de suas Entidades	0,00	0,00	0,00	0,00	0,00	0,00	0,00	0,00	0,00	0,00
Transferências de Instituições Privadas	0,00	0,00	0,00	0,00	0,00	0,00	0,00	0,00	0,00	0,00
Transferências de Outras Instituições Públicas	0,00	0,00	0,00	0,00	0,00	0,00	0,00	0,00	0,00	0,00
Transferências do Exterior	0,00	0,00	0,00	0,00	0,00	0,00	0,00	0,00	0,00	0,00
Transferências de Pessoas Físicas	0,00	0,00	0,00	0,00	0,00	0,00	0,00	0,00	0,00	0,00
Transferências Provenientes de Depósitos Não Identificados	0,00	0,00	0,00	0,00	0,00	0,00	0,00	0,00	0,00	0,00
OUTRAS RECEITAS CORRENTES	0,00	0,00	0,00	0,00	0,00	0,00	0,00	0,00	0,00	0,00
Multas Administrativas, Contratuais e Judiciais	0,00	0,00	0,00	0,00	0,00	0,00	0,00	0,00	0,00	0,00
Indenizações, Restituições e Ressarcimentos	0,00	0,00	0,00	0,00	0,00	0,00	0,00	0,00	0,00	0,00
Bens, Direitos e Valores Incorporados ao Patrimônio Público	0,00	0,00	0,00	0,00	0,00	0,00	0,00	0,00	0,00	0,00
Demais Receitas Correntes	0,00	0,00	0,00	0,00	0,00	0,00	0,00	0,00	0,00	0,00
RECEITAS DE CAPITAL	0,00	0,00	0,00	0,00	0,00	0,00	0,00	0,00	0,00	0,00
OPERAÇÕES DE CRÉDITO	0,00	0,00	0,00	0,00	0,00	0,00	0,00	0,00	0,00	0,00
Operações de crédito - Mercado Interno	0,00	0,00	0,00	0,00	0,00	0,00	0,00	0,00	0,00	0,00
Operações de crédito - Mercado Externo	0,00	0,00	0,00	0,00	0,00	0,00	0,00	0,00	0,00	0,00
ALIENAÇÃO DE BENS	0,00	0,00	0,00	0,00	0,00	0,00	0,00	0,00	0,00	0,00
Alienação de Bens Móveis	0,00	0,00	0,00	0,00	0,00	0,00	0,00	0,00	0,00	0,00
Alienação de Bens Imóveis	0,00	0,00	0,00	0,00	0,00	0,00	0,00	0,00	0,00	0,00
Alienação de Bens Intangíveis	0,00	0,00	0,00	0,00	0,00	0,00	0,00	0,00	0,00	0,00
AMORTIZAÇÕES DE EMPRÉSTIMOS	0,00	0,00	0,00	0,00	0,00	0,00	0,00	0,00	0,00	0,00
TRANSFERÊNCIAS DE CAPITAL	0,00	0,00	0,00	0,00	0,00	0,00	0,00	0,00	0,00	0,00
Transferências da União e de suas Entidades	0,00	0,00	0,00	0,00	0,00	0,00	0,00	0,00	0,00	0,00



Ceará

Governo Municipal de São Gonçalo do Amarante
Consolidado

RELATÓRIO RESUMIDO DA EXECUÇÃO ORÇAMENTÁRIA
BALANÇO ORÇAMENTÁRIO
ORÇAMENTOS FISCAL E DA SEGURIDADE SOCIAL
6º bimestre de 2019 (Novembro a Dezembro)

CONASP
Pag.: 0007

DESCRIÇÃO	DOTAÇÃO		DOTAÇÃO ATUALIZADA (e)	DESPESAS EMPENHADAS		SALDO (g)=(e-f)	DESPESAS LIQUIDADAS		SALDO (i)=(e-h)	DESPESAS PAGAS ATÉ O BIMESTRE (j)	INSCRITAS EM RESTOS A PAGAR NÃO PROCESSADOS (k)
	INICIAL (d)	ADICIONAL		NO BIMESTRE	ATÉ O BIMESTRE (f)		NO BIMESTRE	ATÉ O BIMESTRE (h)			
Transferências dos Estados e do Distrito Federal e de suas Entidades				0,00	0,00	0,00	0,00	0,00	0,00	0,00	0,00
Transferências dos Municípios e de suas Entidades				0,00	0,00	0,00	0,00	0,00	0,00	0,00	0,00
Transferências de Instituições Privadas				0,00	0,00	0,00	0,00	0,00	0,00	0,00	0,00
Transferências de Outras Instituições Públicas				0,00	0,00	0,00	0,00	0,00	0,00	0,00	0,00
Transferências do Exterior				0,00	0,00	0,00	0,00	0,00	0,00	0,00	0,00
Transferências de Pessoas Físicas				0,00	0,00	0,00	0,00	0,00	0,00	0,00	0,00
Transferências Provenientes de Depósitos Não Identificados				0,00	0,00	0,00	0,00	0,00	0,00	0,00	0,00
OUTRAS RECEITAS DE CAPITAL				0,00	0,00	0,00	0,00	0,00	0,00	0,00	0,00
Integralização do Capital Social				0,00	0,00	0,00	0,00	0,00	0,00	0,00	0,00
Remuneração das Disponibilidades do Tesouro				0,00	0,00	0,00	0,00	0,00	0,00	0,00	0,00
Resgate de Títulos do Tesouro				0,00	0,00	0,00	0,00	0,00	0,00	0,00	0,00
Demais Receitas de Capital				0,00	0,00	0,00	0,00	0,00	0,00	0,00	0,00

DESCRIÇÃO	DOTAÇÃO		DOTAÇÃO ATUALIZADA (e)	DESPESAS EMPENHADAS		SALDO (g)=(e-f)	DESPESAS LIQUIDADAS		SALDO (i)=(e-h)	DESPESAS PAGAS ATÉ O BIMESTRE (j)	INSCRITAS EM RESTOS A PAGAR NÃO PROCESSADOS (k)
	INICIAL (d)	ADICIONAL		NO BIMESTRE	ATÉ O BIMESTRE (f)		NO BIMESTRE	ATÉ O BIMESTRE (h)			
DESPESAS (intra orçamentárias) (IX)	7.855.000,00		8.072.608,68	353.788,33	8.056.588,33	16.020,35	1.891.323,13	8.056.588,33	16.020,35	8.056.588,33	0,00
DESPESAS CORRENTES	7.195.000,00		7.485.551,68	426.731,99	7.469.531,99	16.019,69	1.788.558,72	7.469.531,99	16.019,69	7.469.531,99	0,00
Pessoal e encargos sociais	7.195.000,00		7.485.551,68	426.731,99	7.469.531,99	16.019,69	1.788.558,72	7.469.531,99	16.019,69	7.469.531,99	0,00
DESPESAS DE CAPITAL	660.000,00		587.057,00	-72.943,66	587.056,34	0,66	102.764,41	587.056,34	0,66	587.056,34	0,00
Amortização de dívida	660.000,00		587.057,00	-72.943,66	587.056,34	0,66	102.764,41	587.056,34	0,66	587.056,34	0,00

FONTE: SISTEMA: Aspect Informativa - UNIDADE RESPONSÁVEL: Prefeitura Municipal de São Gonçalo do Amarante - DATA DA EMISSÃO: 25/01/2020 - HORA DA EMISSÃO: 10:15:13

Notas: (*) - No modelo da STN inexistiu coluna para reduções de dotação. Por este motivo, as reduções foram deduzidas na própria coluna de 'Créditos adicionais', motivo pelo qual esta coluna poderá conter valores negativos, não sendo portanto nenhum erro ser exibido valores negativos na coluna 'Créditos adicionais'.

FRANCISCO CLAUDIO PINTO PINHO
Prefeito

CONASP - CONTABILIDADE E CONSULTORIA P
Controlador



RELATÓRIO RESUMIDO DA EXECUÇÃO ORÇAMENTÁRIA
DEMONSTRATIVO DA EXECUÇÃO DAS DESPESAS POR FUNÇÃO/SUBFUNÇÃO
ORÇAMENTO FISCAL E DA SEGURIDADE SOCIAL
6º bimestre de 2019 (Novembro a Dezembro)

Ceará
Governo Municipal de São Gonçalo do Amarante
Consolidado

RR00 - Anexo 2 (LRF, Art.52, inciso II, alínea 'c')

R\$ 1,00

FUNÇÃO / SUBFUNÇÃO	DOTAÇÃO INICIAL	DOTAÇÃO ATUALIZADA	DESPESAS EMPENHADAS		DESPESAS LIQUIDADAS		SALDO (c) = (a b)	%	SALDO	INSCRITAS EM RESTOS A PAGAR NÃO PROCESSADOS	
			NO BIMESTRE	ATÉ O BIMESTRE (b)	NO BIMESTRE	ATÉ O BIMESTRE (d)					(e) = (a d)
DESPESAS (EXCETO INFRA ORÇAMENTARIAS) (I)	303.567.000,00	303.349.391,32	20.449.811,28	282.291.830,63	97,23	21.057.560,69	62.476.833,21	245.990.595,19	96,83	57.358.796,13	36.301.235,44
LEGISLATIVA	12.295.000,00	12.299.990,00	662.956,02	12.138.594,06	4,18	161.395,94	2.940.969,15	11.753.112,52	4,63	546.877,48	385.481,54
Ação Legislativa	12.295.000,00	12.299.990,00	662.956,02	12.138.594,06	4,18	161.395,94	2.940.969,15	11.753.112,52	4,63	546.877,48	385.481,54
ADMINISTRAÇÃO	44.214.921,00	49.279.692,06	2.835.512,99	49.146.888,18	16,93	132.803,88	11.590.232,73	46.580.625,50	18,34	2.699.066,56	2.566.262,68
Planejamento e Orçamento	60.000,00	0,00	0,00	0,00	0,00	0,00	0,00	0,00	0,00	0,00	0,00
Administração Geral	42.013.921,00	47.379.293,06	2.320.418,08	47.324.918,99	16,30	54.374,07	10.860.823,48	44.796.794,79	17,63	2.582.498,27	2.528.124,20
Administração Financeira	565.000,00	320.204,00	11.249,83	320.069,01	0,11	134,99	55.927,78	320.069,01	0,13	134,99	0,00
Controle Interno	60.000,00	1.602,00	-198,50	1.301,50	0,00	300,50	347,15	1.301,50	0,00	300,50	0,00
Normatização e Fiscalização	291.000,00	281.500,00	13.054,44	203.506,04	0,07	77.993,96	27.695,18	177.367,56	0,07	104.132,44	26.138,48
Tecnologia da Informação	130.000,00	0,00	0,00	0,00	0,00	0,00	0,00	0,00	0,00	0,00	0,00
Formação de Recursos Human	505.000,00	1.049.423,00	469.589,14	1.049.422,64	0,36	0,36	566.589,14	1.049.422,64	0,41	0,36	0,00
Comunicação Social	440.000,00	228.000,00	12.000,00	228.000,00	0,08	0,00	69.450,00	216.000,00	0,09	12.000,00	12.000,00
Demais Subfunções	9.542.600,00	12.522.679,78	163.280,35	9.359.742,85	3,22	3.162.936,93	2.180.520,88	8.950.491,87	3,52	3.572.187,91	409.250,98
ASSISTÊNCIA SOCIAL	0,00	10.000,00	0,00	0,00	0,00	10.000,00	0,00	0,00	0,00	10.000,00	0,00
Assistência ao Idoso	779.600,00	250.296,00	28.899,16	230.873,49	0,08	19.422,51	55.297,90	230.873,49	0,09	19.422,51	0,00
Assistência à Criança e ao	4.187.000,00	3.636.246,78	25.799,16	3.505.367,81	1,21	130.878,97	924.026,42	3.505.367,81	1,38	130.878,97	0,00
Assistência Comunitária	4.576.000,00	5.626.137,00	108.582,03	5.623.501,55	1,94	2.635,45	1.201.196,56	5.214.250,57	2,05	411.886,43	409.250,98
Administração Geral	0,00	3.000.000,00	0,00	0,00	0,00	3.000.000,00	0,00	0,00	0,00	3.000.000,00	0,00
Demais Subfunções	18.255.000,00	18.255.000,00	369.509,08	4.897.378,13	1,69	13.357.621,87	1.007.554,88	4.883.915,30	1,92	13.371.084,70	13.462,83
PREVIDÊNCIA SOCIAL	16.700.000,00	16.700.000,00	34.150,61	3.877.150,61	1,34	12.822.849,39	808.861,73	3.877.150,61	1,53	12.822.849,39	0,00
Previdência do Regime Esta	1.555.000,00	1.555.000,00	5.358,47	1.020.227,52	0,35	534.772,48	198.693,15	1.006.764,69	0,40	548.235,31	13.462,83
Administração Geral	54.659.900,00	56.945.455,45	2.647.974,16	56.767.883,50	19,55	177.571,95	12.384.727,13	55.529.120,41	21,86	1.416.335,04	1.238.763,09
SAÚDE	17.513.348,00	17.317.655,80	-654.322,05	7.344.070,78	5,94	73.585,02	4.288.430,33	16.775.616,16	6,60	542.039,64	466.454,62
Atenção Básica											



**G O V E R N O D E
SÃO GONÇALO
DO AMARANTE**



**RELATÓRIO RESUMIDO DA EXECUÇÃO ORÇAMENTÁRIA
DEMONSTRATIVO DA EXECUÇÃO DAS DESPESAS POR FUNÇÃO/SUBFUNÇÃO
ORÇAMENTO FISCAL E DA SEGURIDADE SOCIAL
6º bimestre de 2019 (Novembro a Dezembro)**

Ceará
Governador Municipal de São Gonçalo do Amarante
Consolidado

REO - Anexo 2 (LRF, Art.52, inciso II, alínea 'c')

R\$ 1,00

FUNÇÃO / SUBFUNÇÃO	DOTAÇÃO		DOTAÇÃO ATUALIZADA		DESPESAS EMPENHADAS		DESPESAS LIQUIDADAS		SALDO	INSCRITAS EM RESTOS A PAGAR NÃO PROCESSADOS			
	INICIAL	ADICIONAL	(a)	(b)	NO BIMESTRE	ATÉ O BIMESTRE (b)	NO BIMESTRE	ATÉ O BIMESTRE (d)					
				% (b/total)		% (b/total)		% (d/total)	(e) = (a d)	(f)			
Assistência Hospitalar e A	25.228.166,00		26.549.305,99	9,11	2.111.814,94	26.459.492,80	9,11	89.813,19	5.359.779,52	25.717.046,06	10,12	832.259,93	742.446,74
Vigilância Sanitária	445.000,00		363.462,75	0,13	-54.665,91	363.461,43	0,13	1,32	76.081,63	363.461,43	0,14	1,32	0,00
Vigilância Epidemiológica	1.618.386,00		1.734.938,36	0,60	182.466,90	1.734.934,73	0,60	3,63	456.017,72	1.734.934,73	0,68	3,63	0,00
Administração Geral	9.855.000,00		10.980.092,55	3,78	1.062.680,30	10.965.923,76	3,78	14.166,79	2.204.417,93	10.938.062,03	4,31	42.030,52	27.861,73
TRABALHO	255.000,00		67.200,00	0,02	0,00	67.200,00	0,02	0,00	33.600,00	67.200,00	0,03	0,00	0,00
Fomento ao Trabalho	255.000,00		67.200,00	0,02	0,00	67.200,00	0,02	0,00	33.600,00	67.200,00	0,03	0,00	0,00
EDUCAÇÃO	88.027.579,00		87.777.340,11	29,29	8.822.688,24	85.050.554,21	29,29	2.726.785,90	20.736.693,43	80.450.487,36	31,67	7.326.852,75	4.600.066,85
Ensino Fundamental	49.387.291,00		49.818.338,56	16,95	5.309.450,59	49.219.301,34	16,95	599.037,22	11.960.831,17	49.006.647,33	19,29	811.691,23	212.654,01
Ensino Médio	1.400.000,00		1.667.280,38	0,52	-144.982,95	1.496.329,55	0,52	170.950,83	542.616,05	1.496.329,55	0,59	170.950,83	0,00
Ensino Superior	1.100.000,00		1.317.609,00	0,45	126.065,90	1.303.184,24	0,45	14.424,76	426.065,90	1.303.184,24	0,51	14.424,76	0,00
Educação Infantil	13.518.588,00		17.474.668,67	5,93	2.153.894,16	17.211.568,46	5,93	263.100,21	4.740.236,72	16.660.193,12	6,56	814.475,55	551.375,34
Educação de Jovens e Adulto	769.000,00		688.147,71	0,23	57.310,01	678.722,15	0,23	9.425,56	146.123,04	678.722,15	0,27	9.425,56	0,00
Educação Especial	705.700,00		563.033,94	0,19	-21.946,80	560.198,32	0,19	2.835,62	105.766,97	560.198,32	0,22	2.835,62	0,00
Educação Básica	13.828.000,00		5.184.694,84	1,24	0,00	3.600.000,00	1,24	1.584.694,84	0,00	0,00	0,00	5.184.694,84	3.600.000,00
Administração Geral	7.319.000,00		11.063.567,01	3,78	1.342.897,33	10.981.250,15	3,78	82.316,86	2.815.053,58	10.745.212,65	4,23	318.354,36	236.037,50
CULTURA	2.551.000,00		2.911.313,00	1,00	767.815,27	2.911.310,09	1,00	2,91	846.669,27	2.911.310,09	1,15	2,91	0,00
Patrimônio Histórico, Arti	421.000,00		122.512,00	0,04	-4.100,00	122.511,60	0,04	0,40	15.400,00	122.511,60	0,05	0,40	0,00
Difusão Cultural	2.090.000,00		2.788.798,00	0,96	771.915,27	2.788.796,07	0,96	1,93	831.269,27	2.788.796,07	1,10	1,93	0,00
Administração Geral	20.000,00		3,00	0,00	0,00	2,42	0,00	0,58	0,00	2,42	0,00	0,58	0,00
Demais Subfunções	20.000,00		0,00	0,00	0,00	0,00	0,00	0,00	0,00	0,00	0,00	0,00	0,00
URBANISMO	29.058.000,00		19.258.635,73	6,56	2.801.551,02	19.060.601,65	6,56	198.034,08	2.698.994,53	4.205.056,94	1,66	15.053.578,79	14.855.544,71
Infra Estrutura Urbana	2.905.000,00		443.749,37	0,14	-81.600,03	397.970,19	0,14	45.779,18	246.842,01	397.970,19	0,16	45.779,18	0,00
Serviços Urbanos	26.153.000,00		18.814.886,36	6,43	2.883.551,05	18.662.631,46	6,43	152.254,90	2.452.152,52	3.807.086,75	1,50	15.007.799,61	14.855.544,71
HABITAÇÃO	50.000,00		1.000,00	0,00	0,00	0,00	0,00	1.000,00	0,00	0,00	0,00	1.000,00	0,00
Habituação Urbana	50.000,00		1.000,00	0,00	0,00	0,00	0,00	1.000,00	0,00	0,00	0,00	1.000,00	0,00
SANEAMENTO	3.439.000,00		1.594.664,00	0,54	457.522,22	1.579.540,11	0,54	15.123,89	266.134,36	1.329.696,03	0,52	264.967,97	249.844,08
Saneamento Básico Rural	1.385.000,00		837.479,00	0,29	207.671,11	836.356,11	0,29	1.122,89	266.134,36	836.356,11	0,33	1.122,89	0,00


RELATÓRIO RESUMIDO DA EXECUÇÃO ORÇAMENTÁRIA
DEMONSTRATIVO DA EXECUÇÃO DAS DESPESAS POR FUNÇÃO/SUBFUNÇÃO
ORÇAMENTO FISCAL E DA SEGURIDADE SOCIAL
6º bimestre de 2019 (Novembro a Dezembro)

Ceará
Governador Municipal de São Gonçalo do Amarante
Consolidado

REO - Anexo 2 (LRF, Art.52, inciso II, alínea 'c')

R\$ 1,00

FUNÇÃO / SUBFUNÇÃO	DOTAÇÃO		DESPESAS EMPENHADAS		DESPESAS LIQUIDADAS		SALDO	INSCRITAS EM RESTOS A PAGAR NÃO PROCESSADOS
	INICIAL	ATUALIZADA	NO BIMESTRE	ATÉ O BIMESTRE (b)	NO BIMESTRE	ATÉ O BIMESTRE (d)		
	(a)	(a)	(b)	(b)	(d)	(d)	(f)	
Saneamento Básico Urbano	2.054.000,00	757.185,00	249.844,08	743.184,00	0,00	493.339,92	263.845,08	249.844,08
GESTÃO AMBIENTAL	9.133.000,00	12.174.158,00	-1.119.915,12	12.025.150,61	4,14	3.879.248,30	149.007,39	0,00
Recursos Hídricos	400.000,00	0,00	0,00	0,00	0,00	0,00	0,00	0,00
Administração Geral	18.000,00	0,00	0,00	0,00	0,00	0,00	0,00	0,00
Demais Subfunções	8.715.000,00	12.174.158,00	-1.119.915,12	12.025.150,61	4,14	3.879.248,30	149.007,39	0,00
AGRICULTURA	4.915.000,00	4.474.891,00	84.887,00	4.474.354,52	1,54	536,48	4.091.203,01	4.090.666,53
Abastecimento	4.305.000,00	4.101.504,00	0,00	4.100.981,52	1,41	522,48	4.091.189,01	4.090.666,53
Extensão Rural	90.000,00	95.737,00	95.737,00	95.737,00	0,03	0,00	0,00	0,00
Promoção da Produção Agrop	410.000,00	268.150,00	-10.850,00	268.150,00	0,09	0,00	0,00	0,00
Defesa Agropecuária	20.000,00	9.500,00	0,00	9.486,00	0,00	14,00	14,00	0,00
Demais Subfunções	90.000,00	0,00	0,00	0,00	0,00	0,00	0,00	0,00
INDÚSTRIA	100.000,00	25,00	0,00	0,00	0,00	25,00	25,00	0,00
Promoção Industrial	100.000,00	25,00	0,00	0,00	0,00	25,00	25,00	0,00
COMÉRCIO E SERVIÇOS	1.175.000,00	1.188.282,00	16.980,00	1.187.978,90	0,41	303,10	156.496,00	156.192,90
Promoção Comercial	60.000,00	32.000,00	16.980,00	31.980,00	0,01	20,00	20,00	0,00
Turismo	965.000,00	1.156.193,00	0,00	1.155.998,90	0,40	194,10	156.387,00	156.192,90
Administração Geral	150.000,00	89,00	0,00	89,00	0,00	89,00	89,00	0,00
ENERGIA	5.066.000,00	5.717.587,00	763.434,82	5.684.119,49	1,96	33.467,51	903.358,59	869.891,08
Energia Elétrica	5.066.000,00	5.717.587,00	763.434,82	5.684.119,49	1,96	33.467,51	903.358,59	869.891,08
TRANSPORTE	10.495.000,00	9.556.367,00	111.080,52	9.516.084,45	3,28	40.282,55	5.919.993,41	5.879.710,86
Transporte Rodoviário	10.495.000,00	9.556.367,00	111.080,52	9.516.084,45	3,28	40.282,55	5.919.993,41	5.879.710,86
DESPORTO E LAZER	4.325.000,00	2.592.029,55	247.828,07	2.591.742,29	0,89	287,26	703.225,96	702.938,70
Desporto Comunitário	900.000,00	918.938,92	-194,00	918.779,00	0,32	159,92	182.191,43	182.031,51
Lazer	2.325.000,00	49.092,00	-17.132,56	48.965,34	0,02	126,66	126,66	0,00
Demais Subfunções	1.100.000,00	1.623.998,63	265.154,63	1.623.997,95	0,56	0,68	520.907,87	520.907,19
ENCARGOS ESPECIAIS	5.110.000,00	5.833.081,64	826.007,59	5.832.707,59	2,01	374,05	283.532,66	283.158,61
Serviço da Dívida Interna	2.510.000,00	2.749.981,64	248.607,59	2.749.607,59	0,95	374,05	374,05	0,00



Ceará
Governo Municipal de São Gonçalo do Amarante
Consolidado


RELATÓRIO RESUMIDO DA EXECUÇÃO ORÇAMENTÁRIA
DEMONSTRATIVO DA EXECUÇÃO DAS DESPESAS POR FUNÇÃO/SUBFUNÇÃO
ORÇAMENTO FISCAL E DA SEGURIDADE SOCIAL
6º bimestre de 2019 (Novembro a Dezembro)

REO - Anexo 2 (LRF, Art.52, inciso II, alínea 'c')

R\$ 1,00

FUNÇÃO / SUBFUNÇÃO	DOTAÇÃO		DESPESAS EMPENHADAS		DESPESAS LIQUIDADAS		SALDO	INSCRITAS EM RESTOS A PAGAR NÃO PROCESSADOS		
	INICIAL	ATUALIZADA	NO BIMESTRE	ATÉ O BIMESTRE	NO BIMESTRE	ATÉ O BIMESTRE				
	(a)	(b)	(c)	(d)	(e)	(f)	(g)	(h)		
Outros Encargos Especiais	2.600.000,00	3.083.100,00	583.100,00	3.083.100,00	1,06	0,00	549.129,53	2.799.941,39	1,10	283.158,61
RESERVA DE CONTINGÊNCIA	900.000,00	900.000,00	0,00	0,00	0,00	0,00	0,00	0,00	0,00	900.000,00
DESPESAS (INTRA ORÇAMENTARIAS) (II)	7.855.000,00	8.072.608,68	353.788,33	8.056.588,33	2,77	16.020,35	1.891.323,13	8.056.588,33	3,17	16.020,35
TOTAL (III) = (I + II)	311.422.000,00	311.422.000,00	20.803.599,61	290.348.418,96	100,00	21.073.581,04	64.368.156,34	254.047.183,52	100,00	57.374.816,48

FONTE: SISTEMA: Aspec Informática - UNIDADE RESPONSÁVEL: Prefeitura Municipal de São Gonçalo do Amarante - DATA DA EMISSÃO: 25/01/2020 - HORA DA EMISSÃO: 10:18:08



FUNÇÃO / SUBFUNÇÃO - INTRA	DOTAÇÃO INICIAL	DOTAÇÃO ATUALIZADA	DESPESAS EMPENHADAS		DESPESAS LIQUIDADAS		SALDO	INSCRITAS EM RESTOS A PAGAR NÃO PROCESSADOS
			NO BIMESTRE	ATÉ O BIMESTRE (b)	NO BIMESTRE	ATÉ O BIMESTRE (d)		
	(a)	(a)	(b)	(b)	(d)	(d)	(e) = (a d)	(f)
DESPESAS (INTRA ORÇAMENTARIAS) (III)	7.855.000,00	8.072.608,68	353.788,33	8.056.588,33	1.891.323,13	8.056.588,33	16.020,35	0,00
LEGISLATIVA								
Ação Legislativa	5.000,00	10,00	0,00	0,00	0,00	0,00	10,00	0,00
ADMINISTRAÇÃO	5.000,00	10,00	0,00	0,00	0,00	0,00	10,00	0,00
Administração Geral	1.185.300,00	1.304.238,24	127.936,34	1.304.136,34	324.495,12	1.304.136,34	101,90	0,00
Administração Financeira	1.170.300,00	1.278.788,24	130.387,14	1.278.687,14	318.132,06	1.278.687,14	101,10	0,00
ASSISTÊNCIA SOCIAL	15.000,00	25.450,00	-2.550,80	25.449,20	0,80	6.363,06	25.449,20	0,80
Assistência Comunitária	277.000,00	288.915,00	21.500,42	286.500,42	69.253,61	286.500,42	2.414,58	0,00
Administração Geral	56.000,00	56.665,00	10.252,65	54.252,65	12.997,31	54.252,65	2.412,35	0,00
PREVIDÊNCIA SOCIAL	221.000,00	232.250,00	11.247,77	232.247,77	0,00	56.256,30	2.23	0,00
Administração Geral	10.000,00	10.000,00	-4.064,91	2.935,09	2,23	727,90	7.064,91	0,00
SAÚDE	10.000,00	10.000,00	-4.064,91	2.935,09	0,00	727,90	7.064,91	0,00
Atenção Básica	1.714.700,00	1.629.009,55	3.942,88	1.628.942,88	66,67	386.820,59	1.628.942,88	0,64
Assistência Hospitalar e A	655.500,00	649.000,00	13.993,76	648.993,76	6,24	170.212,58	648.993,76	6,24
Vigilância Sanitária	299.200,00	208.637,41	-21.362,59	208.637,41	0,00	29.485,94	208.637,41	0,00
Vigilância Epidemiológica	30.000,00	26.632,14	-3.367,86	26.632,14	0,00	€ 3.333,74	26.632,14	0,00
Administração Geral	30.000,00	43.500,00	13.444,08	43.444,08	0,01	19.255,75	43.444,08	55,92
EDUCAÇÃO	700.000,00	701.240,00	1.235,49	701.235,49	4,51	161.532,58	701.235,49	4,51
Ensino Fundamental	4.003.000,00	4.253.378,89	277.517,26	4.247.017,26	1,46	1.007.261,50	4.247.017,26	1,67
Educação Infantil	2.750.000,00	3.078.810,85	328.413,06	3.078.413,06	1,06	716.116,00	3.078.413,06	1,21
Educação de Jovens e Adult	879.000,00	807.559,94	-42.940,06	807.559,94	0,28	207.378,03	807.559,94	0,00
Educação Especial	90.000,00	90.703,77	2.702,94	90.702,94	0,83	21.558,98	90.702,94	0,83
Administração Geral	84.000,00	76.304,33	-4.695,67	76.304,33	0,03	14.741,33	76.304,33	0,03
ENCARGOS ESPECIAIS	200.000,00	200.000,00	-3.963,01	194.036,99	0,07	47.467,16	194.036,99	0,08
Administração Geral	660.000,00	587.057,00	-72.943,66	587.056,34	0,20	102.764,41	587.056,34	0,23
Serviço da Dívida Interna	660.000,00	587.057,00	-72.943,66	587.056,34	0,20	102.764,41	587.056,34	0,23

FONTE: SISTEMA: Aspec Informática - UNIDADE RESPONSÁVEL: Prefeitura Municipal de São Gonçalo do Amarante - DATA DA EMISSÃO: 25/01/2020 - HORA DA EMISSÃO: 10:18:08

FRANCISCO CLAUDIO PINTO PINHO
 Prefeito

CONASP - CONTABILIDADE E CONSULTORIA P
 Contador

RELATÓRIO RESUMIDO DA EXECUÇÃO ORÇAMENTÁRIA
DEMONSTRATIVO DA RECEITA CORRENTE LÍQUIDA
ORÇAMENTO FISCAL E DA SEGURIDADE SOCIAL
6º bimestre de 2019 (até Dezembro)

Ceará
Governo Municipal de São Gonçalo do Amarante
Consolidado

RREO - ANEXO 3 (LRF, Art. 53, inciso I)

R\$ 1,00

ESPECIFICAÇÃO	EVOLUÇÃO DA RECEITA REALIZADA NOS ÚLTIMOS 12 MESES											
	Jan/2019	Fev/2019	Mar/2019	Abr/2019	Mai/2019	Jun/2019	Jul/2019	Aug/2019	Sep/2019	Out/2019	Nov/2019	Dez/2019
RECEITAS CORRENTES (I)	24.633.365,83	23.208.696,35	21.079.117,74	22.820.943,76	25.547.267,26	25.410.651,89	29.005.893,34	27.100.000,00	26.000.000,00	25.000.000,00	24.000.000,00	23.000.000,00
Impostos, Taxas e Contribuições de Melho	6.242.755,13	5.287.256,39	5.518.239,96	5.074.545,39	7.353.147,96	8.025.964,87	7.691.494,02	7.500.000,00	7.400.000,00	7.300.000,00	7.200.000,00	7.100.000,00
IPTU	66.862,46	114.023,27	36.808,72	84.738,32	46.624,94	111.746,69	366.726,40	350.000,00	340.000,00	330.000,00	320.000,00	310.000,00
ISS	5.978.501,87	4.806.436,68	4.935.463,98	4.396.225,84	6.882.962,56	7.460.511,35	6.800.710,92	6.700.000,00	6.600.000,00	6.500.000,00	6.400.000,00	6.300.000,00
ITBI	35.331,34	66.334,06	71.954,15	88.245,37	60.408,20	32.990,10	67.413,33	65.000,00	63.000,00	61.000,00	59.000,00	57.000,00
IRRF	122.683,79	284.749,62	455.087,07	481.772,40	350.263,87	413.616,67	431.548,47	420.000,00	410.000,00	400.000,00	390.000,00	380.000,00
Outros Impostos, Taxas e Contribuições	39.375,67	15.712,76	18.826,04	23.563,46	12.888,39	7.100,06	25.094,90	24.000,00	23.000,00	22.000,00	21.000,00	20.000,00
Contribuições	375.005,48	22.513,15	883.987,24	154.597,97	564.918,78	216.199,79	553.185,89	540.000,00	530.000,00	520.000,00	510.000,00	500.000,00
Receita Patrimonial	631.225,19	446.756,21	412.899,81	546.414,03	760.635,27	776.152,14	646.314,02	630.000,00	620.000,00	610.000,00	600.000,00	590.000,00
Rendimentos de Aplicação Financeira	564.463,74	444.618,14	412.899,81	546.414,03	760.635,27	776.152,14	646.314,02	630.000,00	620.000,00	610.000,00	600.000,00	590.000,00
Outras Receitas Patrimoniais	66.761,45	2.138,07	0,00	0,00	0,00	0,00	-1.279,47	0,00	0,00	0,00	0,00	0,00
Receita agropecuária	0,00	0,00	0,00	0,00	0,00	0,00	0,00	0,00	0,00	0,00	0,00	0,00
Receita industrial	0,00	0,00	0,00	0,00	0,00	0,00	0,00	0,00	0,00	0,00	0,00	0,00
Receita de serviços	57.112,00	30.691,00	0,00	0,00	0,00	0,00	0,00	0,00	0,00	0,00	0,00	0,00
Transferências correntes	17.270.918,49	17.346.389,25	14.211.323,28	16.957.418,97	16.793.755,85	16.332.128,29	20.047.000,48	19.500.000,00	19.000.000,00	18.500.000,00	18.000.000,00	17.500.000,00
Cota parte do FPM	2.914.237,78	3.201.115,72	2.396.813,27	2.338.355,16	3.000.871,41	2.363.779,82	3.232.460,05	3.100.000,00	3.000.000,00	2.900.000,00	2.800.000,00	2.700.000,00
Cota parte do ICMS	6.091.265,49	6.770.751,37	5.796.088,10	7.213.141,62	6.067.068,90	5.964.913,44	7.454.380,93	7.300.000,00	7.200.000,00	7.100.000,00	7.000.000,00	6.900.000,00
Cota parte do IPVA	282.990,41	452.820,18	235.837,75	248.948,20	229.981,63	188.711,83	85.009,31	84.000,00	83.000,00	82.000,00	81.000,00	80.000,00
Cota parte do ITR	1.394,37	1.273,57	2.958,31	2.820,63	284,04	1.308,05	978,28	970.000,00	960.000,00	950.000,00	940.000,00	930.000,00
Transferências da LC 87/96	0,00	0,00	0,00	0,00	0,00	0,00	0,00	0,00	0,00	0,00	0,00	0,00
Transferências da LC 61/89	21.625,79	22.892,15	22.108,83	22.414,16	21.947,67	23.016,90	23.300,52	23.000,00	22.500,00	22.000,00	21.500,00	21.000,00
Transferências do Fundeb	5.610.442,00	4.093.083,72	3.297.540,43	4.580.282,58	3.671.892,17	3.923.260,50	3.351.138,74	3.300.000,00	3.200.000,00	3.100.000,00	3.000.000,00	2.900.000,00
Outras transferências correntes	2.348.962,65	2.604.452,54	2.459.976,59	2.551.456,62	3.801.710,03	3.867.137,75	5.899.732,65	5.700.000,00	5.600.000,00	5.500.000,00	5.400.000,00	5.300.000,00
Outras receitas correntes	56.349,54	75.090,35	52.667,45	87.967,40	74.809,40	60.206,80	67.898,93	66.000,00	65.000,00	64.000,00	63.000,00	62.000,00
DEDUÇÕES (II)	2.199.601,73	2.101.136,54	2.371.057,66	2.103.595,24	2.218.711,99	1.915.787,87	2.248.097,57	2.100.000,00	2.000.000,00	1.900.000,00	1.800.000,00	1.700.000,00
Contrib. do servidor para o plano de pr	337.298,98	11.365,99	680.298,44	138.459,36	354.681,30	207.441,88	346.538,67	340.000,00	330.000,00	320.000,00	310.000,00	300.000,00
Comp. financ. entre regimes de previdên	0,00	0,00	0,00	0,00	0,00	0,00	0,00	0,00	0,00	0,00	0,00	0,00
Ded. de receita para formação do Fundeb	1.862.302,75	2.089.770,55	1.690.759,22	1.965.135,88	1.864.030,69	1.708.345,99	1.901.558,90	1.850.000,00	1.800.000,00	1.750.000,00	1.700.000,00	1.650.000,00
RECEITA CORRENTE LÍQUIDA (III)=(I II)	22.433.764,10	21.107.559,81	18.708.060,08	20.717.348,52	23.328.555,27	23.494.864,02	26.757.795,77	25.500.000,00	24.500.000,00	23.500.000,00	22.500.000,00	21.500.000,00

RELATÓRIO RESUMIDO DA EXECUÇÃO ORÇAMENTÁRIA
DEMONSTRATIVO DA RECEITA CORRENTE LÍQUIDA
ORÇAMENTO FISCAL E DA SEGURIDADE SOCIAL
6º bimestre de 2019 (até Dezembro)

Ceará
Governo Municipal de São Gonçalo do Amarante
Consolidado

RREO - ANEXO 3 (LRF, Art.53, inciso I)

R\$ 1,00

ESPECIFICAÇÃO	EVOLUÇÃO DA RECEITA REALIZADA NOS ÚLTIMOS 12 MESES												TOTAL (ÚLTIMOS 12 MESES)	PREVISÃO ATUALIZADA EXERCÍCIO
	Ago/2019	Set/2019	Out/2019	Nov/2019	Dez/2019									
RECEITAS CORRENTES (I)	22.732.289,74	24.059.442,52	24.452.081,90	26.642.892,20	35.750.715,52								305.343.358,05	283.235.000,00
Impostos, Taxas e Contribuições de Melho	8.275.202,07	6.626.449,54	8.500.448,40	7.311.002,98	8.547.227,93								84.453.734,64	87.592.408,00
IPU	246.428,08	170.220,15	148.262,80	98.524,49	101.004,26								1.591.970,58	3.375.000,00
ISS	7.467.205,12	5.990.808,11	7.817.186,96	6.598.566,15	7.019.625,29								76.154.205,29	78.100.000,00
ITBI	48.258,36	61.084,36	61.653,35	178.114,36	71.631,93								843.418,91	825.000,00
IRRF	485.651,84	394.875,74	451.464,97	424.750,05	1.348.803,88								5.645.268,37	4.400.000,00
Outros Impostos, Taxas e Contribuições	27.658,67	9.461,18	21.880,32	11.047,93	6.162,11								218.871,49	892.408,00
Contribuições	1.187.630,45	913.450,64	563.793,74	925.471,93	1.185.278,31								7.546.033,37	7.600.000,00
Receita Patrimonial	-1.762.612,14	-1.435.594,03	120.191,44	93.873,43	81.377,78								1.317.633,15	7.706.000,00
Rendimentos de Aplicação Financeira	-1.777.058,89	-1.435.594,03	120.191,44	93.873,43	81.377,78								1.235.566,35	7.512.000,00
Outras Receitas Patrimoniais	14.446,75	0,00	0,00	0,00	0,00								82.066,80	194.000,00
Receita agropecuária	0,00	0,00	0,00	0,00	0,00								0,00	0,00
Receita industrial	0,00	0,00	0,00	0,00	0,00								0,00	0,00
Receita de serviços	0,00	0,00	8.810,00	1.311.602,00	354.819,00								1.763.034,00	110.000,00
Transferências correntes	14.925.603,48	17.903.513,22	15.206.246,51	16.945.950,34	25.510.735,11								209.450.983,27	179.109.592,00
Cota parte do FPM	2.359.475,42	2.100.281,10	1.933.581,51	2.624.146,80	4.473.737,09								32.938.855,13	34.650.000,00
Cota parte do ICMS	6.504.126,49	7.420.567,51	7.151.180,79	7.603.362,89	7.567.042,57								81.603.890,10	70.000.000,00
Cota parte do IPVA	64.665,58	52.127,39	25.913,25	46.518,56	40.523,23								1.954.047,32	2.200.000,00
Cota parte do ITR	1.006,78	9.621,90	17.564,81	9.611,04	2.484,25								51.306,03	20.000,00
Transferências da LC 87/96	0,00	0,00	0,00	0,00	0,00								0,00	200.000,00
Transferências da LC 61/89	20.854,18	25.421,75	33.106,04	23.626,13	27.770,34								288.084,46	400.000,00
Transferências do Fundeb	3.303.444,49	3.335.696,58	3.198.434,32	3.646.393,93	4.062.074,30								46.073.683,76	44.500.000,00
Outras transferências correntes	2.672.030,54	4.959.796,99	2.846.465,79	2.992.290,99	9.337.103,33								46.541.116,47	27.139.592,00
Outras receitas correntes	106.465,88	51.623,15	52.591,81	54.991,52	71.277,39								811.939,62	1.117.000,00
DEDUÇÕES (II)	2.144.129,25	2.615.047,15	2.115.276,55	2.761.843,95	2.903.625,49								27.727.910,99	25.904.000,00
Contrib. do servidor para o plano de pr	354.103,67	693.443,25	313.007,31	700.390,92	748.865,69								4.885.895,46	4.600.000,00
Comp. financ. entre regimes de previdên	0,00	0,00	0,00	0,00	0,00								0,00	300.000,00
Ded. de receita para formação do Fundeb	1.790.025,58	1.921.603,90	1.832.269,24	2.061.453,03	2.154.759,80								22.842.015,53	21.004.000,00
RECEITA CORRENTE LÍQUIDA (III)=(I II)	20.688.160,49	21.444.395,37	22.306.806,35	23.881.048,25	32.847.090,03								277.615.447,06	257.331.000,00

FONTE: SISTEMA: Aspec Informática - UNIDADE RESPONSÁVEL: Prefeitura Municipal de São Gonçalo do Amarante - DATA DA EMISSÃO: 25/01/2020 - HORA DA EMISSÃO: 10:20:30

FRANCISCO CLAUDIO PINTO PINHO
Prefeito

CONASP - CONTABILIDADE E CONSULTORIA P
Jornal

Ceará
Governo Municipal de São Gonçalo do Amarante
Consolidado

RELATÓRIO RESUMIDO DA EXECUÇÃO ORÇAMENTÁRIA
DEMONSTRATIVO DO RESULTADO PRIMÁRIO E NOMINAL
ORÇAMENTOS FISCAL E DA SEGURIDADE SOCIAL
6º bimestre de 2019 (Novembro a Dezembro)

CONASP
Pag.: 0001

RREO - ANEXO 6 (LRF, Art 53, inciso III)

R\$ 1,00

ACIMA DA LINHA			
RECEITAS PRIMÁRIAS	PREVISÃO ATUALIZADA	RECEITAS REALIZADAS ATÉ O BIMESTRE	(a)
RECEITAS CORRENTES (I)	262.231.000,00	282.501.342,52	
Receita tributária	87.592.408,00	84.453.734,64	
IPTU	3.375.000,00	1.591.970,58	
ISS	78.100.000,00	76.154.205,29	
ITBI	825.000,00	843.418,91	
IRRF	4.400.000,00	5.645.268,37	
Outros impostos, taxas e contribuições de melhoria	892.408,00	218.871,49	
Contribuições	7.600.000,00	7.546.033,37	
Receita patrimonial	7.706.000,00	1.317.633,15	
Aplicações financeiras (II)	7.512.000,00	1.235.566,35	
Outras receitas patrimoniais	194.000,00	82.066,80	
Transferências correntes	158.105.592,00	186.608.967,74	
Cota parte do FPM	28.210.000,00	26.876.302,92	
Cota parte do ICMS	56.000.000,00	65.565.193,78	
Cota parte do IPVA	1.760.000,00	1.281.160,66	
Cota Parte do ITR	16.000,00	41.044,91	
Transferências da LC 87/96	160.000,00	0,00	
Transferências da LC 61/89	320.000,00	230.465,24	
Transferências do Fundeb	44.500.000,00	46.073.683,76	
Outras transferências correntes	27.139.592,00	46.541.116,47	
Demais receitas correntes	1.227.000,00	2.574.973,62	
Outras receitas financeiras (III)	85.000,00	0,00	
Receitas correntes restantes	1.142.000,00	2.574.973,62	
RECEITAS PRIMÁRIAS CORRENTES (IV)=(I II III)	254.634.000,00	281.265.776,17	
RECEITAS DE CAPITAL (V)	41.336.000,00	7.592.757,34	
Operações de crédito (VI)	0,00	0,00	

Ceará

Governo Municipal de São Gonçalo do Amarante
Consolidado

RELATÓRIO RESUMIDO DA EXECUÇÃO ORÇAMENTÁRIA
DEMONSTRATIVO DO RESULTADO PRIMÁRIO E NOMINAL
ORÇAMENTOS FISCAL E DA SEGURIDADE SOCIAL
6º bimestre de 2019 (Novembro a Dezembro)

CONASP
Pag.: 0002

Amortização de empréstimos (VII)	0,00	0,00	0,00	0,00	0,00	0,00	0,00	0,00	0,00	0,00
Alienação de bens	0,00	0,00	0,00	0,00	0,00	0,00	0,00	0,00	0,00	0,00
Receitas de alienação de investimentos temporários (VIII)	0,00	0,00	0,00	0,00	0,00	0,00	0,00	0,00	0,00	0,00
Receitas de alienação de investimentos permanentes (IX)	0,00	0,00	0,00	0,00	0,00	0,00	0,00	0,00	0,00	0,00
Outras alienação de bens	0,00	0,00	0,00	0,00	0,00	0,00	0,00	0,00	0,00	0,00
Transferências de capital	41.336.000,00	7.592.757,34	41.336.000,00	7.592.757,34	41.336.000,00	7.592.757,34	41.336.000,00	7.592.757,34	41.336.000,00	7.592.757,34
Convênios	41.336.000,00	7.592.757,34	41.336.000,00	7.592.757,34	41.336.000,00	7.592.757,34	41.336.000,00	7.592.757,34	41.336.000,00	7.592.757,34
Outras transferências de capital	0,00	0,00	0,00	0,00	0,00	0,00	0,00	0,00	0,00	0,00
Outras receitas de capital	0,00	0,00	0,00	0,00	0,00	0,00	0,00	0,00	0,00	0,00
Outras receitas de capital não primárias (X)	0,00	0,00	0,00	0,00	0,00	0,00	0,00	0,00	0,00	0,00
Outras receitas de capital primárias	0,00	0,00	0,00	0,00	0,00	0,00	0,00	0,00	0,00	0,00
RECEITAS PRIMÁRIAS DE CAPITAL (XI) = (V - VI VII VIII IX - X)	41.336.000,00	7.592.757,34	41.336.000,00	7.592.757,34	41.336.000,00	7.592.757,34	41.336.000,00	7.592.757,34	41.336.000,00	7.592.757,34
RECEITA PRIMÁRIA TOTAL (XII) = (IV + XI)	295.970.000,00	288.858.533,51	295.970.000,00	288.858.533,51	295.970.000,00	288.858.533,51	295.970.000,00	288.858.533,51	295.970.000,00	288.858.533,51

DESPESAS PRIMÁRIAS	ATÉ O BIMESTRE/2019					RESTOS A PAGAR NÃO PROCESSADOS		
	DOTAÇÃO ATUALIZADA	DESPESAS EMPENHADAS	DESPESAS LIQUIDADAS	DESPESAS PAGAS	DESPESAS PAGAS PROCESSADAS	LIQUIDADOS	PAGOS	PAGOS
DESPESAS CORRENTES (XIII)	237.275.286,22	234.853.551,09	230.272.222,60	223.049.130,92	10.062.148,98	2.840.070,35	2.840.010,63	2.840.010,63
Pessoal e encargos sociais	124.989.513,70	124.264.479,78	124.115.586,27	124.085.088,94	51.265,34	0,00	0,00	0,00
Juros e encargos da dívida (XIV)	5.619,00	5.618,12	5.618,12	5.618,12	0,00	0,00	0,00	0,00
Outras despesas correntes	112.280.153,52	110.583.453,19	106.151.018,21	98.958.483,86	10.010.863,61	2.840.070,35	2.840.010,63	2.840.010,63
DESPESAS PRIMÁRIAS CORRENTES (XV) = (XIII - XIV)	237.269.667,22	234.847.932,97	230.266.604,48	223.043.572,80	10.062.148,98	2.840.070,35	2.840.010,63	2.840.010,63
DESPESAS DE CAPITAL (XVI)	52.708.605,10	47.436.279,54	15.718.372,59	14.107.656,79	3.628.259,46	10.699.548,79	9.928.106,03	9.928.106,03
Investimentos	49.964.242,46	44.694.290,07	12.974.383,12	11.363.667,32	3.628.259,46	10.699.548,79	9.928.106,03	9.928.106,03
Inversões financeiras	0,00	0,00	0,00	0,00	0,00	0,00	0,00	0,00
Concessão de empréstimos e financiamentos (XVII)	0,00	0,00	0,00	0,00	0,00	0,00	0,00	0,00
Aquisição de título de capital já integralizado (XVIII)	0,00	0,00	0,00	0,00	0,00	0,00	0,00	0,00
Aquisição de título de crédito (XIX)	0,00	0,00	0,00	0,00	0,00	0,00	0,00	0,00
Demais inversões financeiras	0,00	0,00	0,00	0,00	0,00	0,00	0,00	0,00
Amortização de dívida (XX)	2.744.362,64	2.743.989,47	2.743.989,47	2.743.989,47	0,00	0,00	0,00	0,00
DESPESAS PRIMÁRIAS DE CAPITAL (XXI) = (XVI - XVII - XVIII - XIX)	49.964.242,46	44.694.290,07	12.974.383,12	11.363.667,32	3.628.259,46	10.699.548,79	9.928.106,03	9.928.106,03
RESERVA DE CONTINGÊNCIA (XXII)	900.000,00	0,00	0,00	0,00	0,00	0,00	0,00	0,00
DESPESA PRIMÁRIA TOTAL (XXIII) = (XV + XXI + XXII)	288.133.909,68	279.542.223,04	243.240.987,60	234.407.240,12	13.690.408,44	13.539.619,14	12.768.116,66	12.768.116,66

RESULTADO PRIMÁRIO - Acima da linha (XXIV) = (XIIIa) (XXIIIa + XXI)

27.992.768,29




Ceará
Governo Municipal de São Gonçalo do Amarante
Consolidado

RELATÓRIO RESUMIDO DA EXECUÇÃO ORÇAMENTÁRIA
DEMONSTRATIVO DO RESULTADO PRIMÁRIO E NOMINAL
ORÇAMENTOS FISCAL E DA SEGURIDADE SOCIAL
6º bimestre de 2019 (Novembro a Dezembro)

CONRSP
Pag.: 0003

META FISCAL PARA O RESULTADO PRIMÁRIO	VALOR CORRENTE
META DE RESULTADO PRIMÁRIO FIXADA NO ANEXO DE METAS FISCAIS DA LDO PARA O EXERCÍCIO DE REFERÊNCIA	-6.734.907,00
JUROS NOMINAIS	
JUROS, ENCARGOS E VARIAÇÕES MONETÁRIAS ATIVOS XXV	1.235.566,35
JUROS, ENCARGOS E VARIAÇÕES MONETÁRIAS PASSIVOS XXVI	51.472,17
RESULTADO NOMINAL - Acima da linha (XXVII)=XXIV+(XXV - XXVI)	29.176.862,47
META FISCAL PARA O RESULTADO NOMINAL	
META DO RESULTADO NOMINAL FIXADA NO ANEXO DE	-101.807,32




6º bimestre de 2019 (Novembro a Dezembro)

CÁLCULO DO RESULTADO NOMINAL	SALDO	
	EM 31 DE DEZEMBRO	ATÉ O BIMESTRE
	(a)	(b)
DÍVIDA CONSOLIDADA (XV VIII)	43.315.646,78	36.088.822,73
DEDUÇÕES (XXIX)	40.325.084,59	63.464.827,10
Disponibilidade de caixa	40.325.084,59	63.464.827,10
Disponibilidade de caixa bruta	55.469.438,37	73.925.035,97
() Restos a pagar processados (XXX)	15.144.353,78	10.460.208,87
Demais haveres financeiros	0,00	0,00
DÍVIDA CONSOLIDADA LÍQUIDA XXXI=XXVIII XXIX	2.990.562,19	- 27.376.004,37
RESULTADO NOMINAL - Abaixo da linha (XXXII)=(XXXIa - XXXIb)	-	30.366.566,56

AJUSTE METODOLÓGICO	ATÉ O BIMESTRE/2019	
VARIAÇÃO SALDO RPP = (XXXIII) = (XXXa - XXXb)	-	4.686.056,25
RECEITA DE ALIENAÇÃO DE INVESTIMENTOS PERMANENTES (IX)	-	0,00
PASSIVOS RECONHECIDOS NA DC (XXXIV)	-	0,00
VARIAÇÃO CAMBIAL (XXXV)	-	0,00
PAGAMENTO DE PRECATORIOS INTEGRANTES DA DC (XXXVI)	-	0,00
OUTROS AJUSTES (XXXVII)	-	0,00
RESULTADO NOMINAL AJUSTADO - Abaixo da linha XXXVIII = (XXXII XXXIII IX+XXXIV+XXXV)	-	105.910.254,95
RESULTADO PRIMÁRIO - Abaixo da linha XXXIX = XXXVIII - (XXV XXVI)	-	104.726.160,77

INFORMAÇÕES ADICIONAIS	PREVISÃO ORÇAMENTÁRIA
SALDO DE EXERCÍCIOS ANTERIORES	0,00
Recursos arrecadados em exercícios anteriores - RPPS	0,00
Superávit financeiro utilizado para abertura de créditos adicionais	0,00
RESERVA ORÇAMENTÁRIA DO RPPS	0,00

FONTE: SISTEMA: Aspec Informática - UNIDADE RESPONSÁVEL: Prefeitura Municipal de São Gonçalo do Amarante - DATA DA EMISSÃO: 25/01/2020 - HORA DA EMISSÃO: 11:17:29



RREO - ANEXO 7 (LRF, Art 53, inciso V)

R\$ 1,00

PODER / ÓRGÃO	RESTOS A PAGAR PROCESSADOS E NÃO PROCESSADOS LIQUIDADOS EM EXERCÍCIOS ANTERIORES						SALDO
	INSCRITOS						
	EM EXERCÍCIOS ANTERIORES (a)	EM 31 DE DEZ. EXERC. ANTERIOR (b)	PAGOS (c)	CANCELADOS (d)	(e) = (a+b) (c+d)		
RESTOS A PAGAR (EXCETO INTRA ORÇAMENTÁRIO (I))	614.023,69	14.524.498,32	13.690.408,44	146.260,67	146.260,67	1.301.852,90	
Executivo	612.104,56	14.443.932,94	13.609.843,06	146.260,67	146.260,67	1.299.933,77	
2012-SECRETARIA MUNICIPAL DE FINANÇAS	44,47	0,00	0,00	44,47	44,47	0,00	
2012-FUNDO MUNICIPAL DE PREVIDENCIA SOCI	2,24	0,00	0,00	2,24	2,24	0,00	
2012-FUNDO MUNICIPAL DE EDUCACAO	48.522,87	0,00	0,00	48.522,87	48.522,87	0,00	
2014-Secretaria do Governo	4.785,00	0,00	0,00	4.785,00	4.785,00	0,00	
2014-Secretaria da Administração	1.657,00	0,00	0,00	1.657,00	1.657,00	0,00	
2014-Secretaria da Educação - FME	13.008,76	0,00	0,00	13.008,76	13.008,76	0,00	
2014-Fundo Mun de Educação Básica - FUND	28.430,91	0,00	0,00	28.430,91	28.430,91	0,00	
2014-Secretaria de Saúde - FMS	30.313,75	0,00	0,00	30.313,75	30.313,75	0,00	
2014-Secretaria da Infra estrutura	1.691,80	0,00	0,00	1.691,80	1.691,80	0,00	
2014-Secretaria do Desenv Agrário e Rura	63,64	0,00	0,00	63,64	63,64	0,00	
2014-Secretaria de Juventude e Esporte	63,64	0,00	0,00	63,64	63,64	0,00	
2014-Secretaria defesa patrimonial e cid	78,01	0,00	0,00	78,01	78,01	0,00	
2014-Secretaria do Meio Ambiente e Urban	47.482,11	0,00	0,00	1.089,89	1.089,89	42.392,22	
2014-Secretaria de Cultura	2.417,80	0,00	0,00	2.417,00	2.417,00	0,00	
2015-Secretaria do Governo	0,40	0,00	0,00	0,00	0,00	0,40	
2015-Secretaria da Educação - FME	49.371,26	0,00	0,00	0,00	0,00	49.371,26	
2015-Fundo Mun de Educação Básica - FUND	4.231,97	0,00	0,00	0,00	0,00	4.231,97	
2015-Secretaria de Saúde - FMS	2.837,98	0,00	0,00	0,00	0,00	2.837,98	
2015-Secretaria do Desenvolvimento Econô	62,50	0,00	0,00	0,00	0,00	62,50	
2015-Secretaria do Desenv Agrário e Rura	30.109,73	0,00	30.109,73	0,00	0,00	0,00	
2015-Secretaria de Juventude e Esporte	62,50	0,00	0,00	0,00	0,00	62,50	



**G O V E R N O D E
S ã O G O N Ç A L O
D O A M A R A N T E**



Ceará
Governo Municipal de São Gonçalo do Amarante
Consolidado

RELATÓRIO RESUMIDO DA EXECUÇÃO ORÇAMENTÁRIA
DEMONSTRATIVO DOS RESTOS A PAGAR
POR PODER E ÓRGÃO
ORÇAMENTOS FISCAL E DA SEGURIDADE SOCIAL
6º bimestre de 2019 (Novembro a Dezembro)

CONASP
Pag.: 0002

RREO - ANEXO 7 (LRF, Art 53, inciso V)

R\$ 1,00

PODER / ÓRGÃO	RESTOS A PAGAR PROCESSADOS E NÃO PROCESSADOS LIQUIDADOS EM EXERCÍCIOS ANTERIORES						SALDO
	INSCRITOS			PAGOS	CANCELADOS	(e) = (a+b) (c+d)	
	EM EXERCÍCIOS ANTERIORES (a)	EM 31 DE DEZ. EXERC. ANTERIOR (b)	(c)				
2015-Secretaria do Meio Ambiente e Urban	0,00	0,00	0,00	0,00	0,00	0,00	0,00
2015-Secretaria de Cultura	2.948,56	0,00	0,00	0,00	0,00	2.948,56	0,00
2016-Secretaria do Governo	8.688,00	0,00	0,00	0,00	0,00	8.688,00	0,00
2016-Secretaria da Educação - FME	37.924,24	0,00	0,00	0,00	0,00	37.924,24	0,00
2016-Secretaria de Saúde - FMS	180,20	0,00	0,00	0,00	0,00	180,20	0,00
2016-Secretaria do Desenvolvimento Econô	187,50	0,00	0,00	0,00	0,00	187,50	0,00
2016-Secretaria do Desenv Agrário e Rura	1.482,77	0,00	0,00	0,00	0,00	1.482,77	0,00
2016-Secretaria do Meio Ambiente e Urban	134,37	0,00	0,00	0,00	0,00	134,37	0,00
2016-Secretaria Regional do Pecém	34.850,00	0,00	0,00	0,00	0,00	34.850,00	0,00
2017-Secretaria do Governo	10.866,42	0,00	0,00	0,00	0,00	10.866,42	0,00
2017-Secretaria das Finanças	539,12	0,00	0,00	0,00	0,00	539,12	0,00
2017-Secretaria da Educação - FME	102.983,16	0,00	0,00	0,00	0,00	102.983,16	0,00
2017-Secretaria de Saúde - FMS	116.588,21	0,00	0,00	111.511,42	0,00	5.076,79	0,00
2017-Secretaria do Trabalho e Desenv. So	0,00	0,00	0,00	0,00	0,00	0,00	0,00
2017-Secretaria da Infra estrutura	18.904,67	0,00	0,00	0,00	0,00	18.904,67	0,00
2017-Secretaria do Meio Ambiente e Urban	2.091,39	0,00	0,00	0,00	0,00	2.091,39	0,00
2017-Depart. Mun. de Trans.,Transp. e Ro	1.620,28	0,00	0,00	0,00	0,00	1.620,28	0,00
2017-Secretaria de Cultura e Turismo	10.680,00	0,00	0,00	0,00	0,00	10.680,00	0,00
2017-Instituto de Previdência dos Servid	135,63	0,00	0,00	0,00	135,63	0,00	0,00
2017-Sec.Planejamento, Administração e G	82,50	0,00	0,00	0,00	0,00	82,50	0,00
2018-Secretaria do Governo	0,00	1.505.845,65	1.496.500,88	0,00	0,00	9.344,77	0,00
2018-Sec.Planejamento, Administração e G	0,00	262.219,74	240.200,54	0,00	0,00	22.019,20	0,00
2018-Secretaria das Finanças	0,00	36.615,60	36.615,60	0,00	0,00	0,00	0,00
2018-Sec de Contr, Ouvidoria e Transparê	0,00	182,93	182,93	0,00	0,00	0,00	0,00
2018-Secretaria da Educação - FME	0,00	4.583.498,45	3.851.781,68	0,00	0,00	731.716,77	0,00

RREO - ANEXO 7 (LRF, Art 53, inciso V)

R\$ 1,00

PODER / ÓRGÃO	RESTOS A PAGAR PROCESSADOS E NÃO PROCESSADOS LIQUIDADOS EM EXERCÍCIOS ANTERIORES						SALDO
	INSCRITOS			PAGOS	CANCELADOS	(e) = (a+b) - (c+d)	
	EM EXERCÍCIOS ANTERIORES (a)	EM 31 DE DEZ. EXERC. ANTERIOR (b)	EXERC. ANTERIORES (c)				
2018-Fundo Mun de Educação Básica - FUND	0,00	9.225,32	9.225,32	0,00	0,00	0,00	
2018-Secretaria de Saúde - FMS	0,00	2.306.571,41	2.276.343,08	0,00	30.228,33	0,00	
2018-Secretaria do Desenvolvimento Econó	0,00	15.000,00	15.000,00	0,00	0,00	0,00	
2018-Secretaria do Trabalho e Desenv. So	0,00	235.847,78	235.756,50	0,00	91,28	0,00	
2018-Fundo Municipal de Assistência Soci	0,00	242.690,14	242.690,14	0,00	0,00	0,00	
2018-Fundo de Defesa da Criança e Adoles	0,00	27.314,00	27.314,00	0,00	0,00	0,00	
2018-Secretaria da Infra estrutura	0,00	1.494.587,67	1.339.408,14	0,00	155.179,53	0,00	
2018-Secretaria do Desenw Agrário e Rura	0,00	42.773,11	42.579,67	0,00	193,44	0,00	
2018-Secretaria de Juventude e Esporte	0,00	791.287,32	789.487,32	0,00	1.800,00	0,00	
2018-Secretaria de Cultura e Turismo	0,00	355.924,09	350.303,29	0,00	5.620,80	0,00	
2018-Secretaria do Meio Ambiente e Urban	0,00	2.437.935,27	2.433.347,51	0,00	4.587,76	0,00	
2018-Secretaria Regional do Pecém	0,00	64.058,91	64.058,91	0,00	0,00	0,00	
2018-Depart. Mun. de Transp., Transp. e Ro	0,00	32.355,55	17.426,40	13.956,06	973,09	0,00	
2018-Instituto de Previdência dos Servid	0,00	0,00	0,00	0,00	0,00	0,00	
Legislativo	1.919,13	80.565,38	80.565,38	0,00	1.919,13	0,00	
2013-Câmara Mun. de São Gonçalo do Amara	1.919,13	0,00	0,00	0,00	1.919,13	0,00	
2016-Câmara Mun. de São Gonçalo do Amara	0,00	0,00	0,00	0,00	0,00	0,00	
2017-Câmara Mun. de São Gonçalo do Amara	0,00	0,00	0,00	0,00	0,00	0,00	
2018-Câmara Mun. de São Gonçalo do Amara	0,00	80.565,38	80.565,38	0,00	0,00	0,00	
Judiciário	0,00	0,00	0,00	0,00	0,00	0,00	
Ministério Público	0,00	0,00	0,00	0,00	0,00	0,00	
RESTOS A PAGAR	5.831,77	0,00	0,00	3.920,43	1.911,34	0,00	
(INTRA ORÇAMENTÁRIO (II))	619.855,46	14.524.498,32	13.690.408,44	150.181,10	1.303.764,24	0,00	
TOTAL (III) = (I)+(II)							

R\$ 1,00

PODER / ÓRGÃO	RESTOS A PAGAR NÃO PROCESSADOS												
	INSCRITOS	EM EXERCÍCIOS ANTERIORES (f)	EM EXERCÍCIOS EM 31 DE DEZ. EXERC. ANTERIOR (g)	LIQUIDADOS (h)	PAGOS (i)	CANCELADOS (j)	SALDO (k) = (f+g) - (i+j)	SALDO TOTAL (l) = (e)+(k)					
RESTOS A PAGAR (EXCETO INTRA ORÇAMENTÁRIO (I))													
Executivo		7.421.346,72	22.945.404,45	13.539.619,14	12.768.116,66	2.054.210,39	15.544.424,12	16.846.277,02					
2012-SECRETARIA MUNICIPAL DE FINANÇAS		7.348.327,04	22.776.271,92	13.379.911,28	12.608.408,80	2.044.868,66	15.471.321,50	16.771.255,27					
2012-FUNDO MUNICIPAL DE PREVIDENCIA SOCI		88,94	0,00	0,00	0,00	44,47	44,47	44,47					
2012-FUNDO MUNICIPAL DE EDUCACAO		4,48	0,00	0,00	0,00	2,24	2,24	2,24					
2014-Secretaria do Governo		97.045,74	0,00	0,00	0,00	48.522,87	48.522,87	48.522,87					
2014-Secretaria da Administração		9.570,00	0,00	0,00	0,00	4.785,00	4.785,00	4.785,00					
2014-Secretaria da Educação - FME		3.314,00	0,00	0,00	0,00	1.657,00	1.657,00	1.657,00					
2014-Fundo Mun de Educação Básica - FUND		26.017,52	0,00	0,00	0,00	13.008,76	13.008,76	13.008,76					
2014-Secretaria de Saúde - FMS		56.861,82	0,00	0,00	0,00	28.430,91	28.430,91	28.430,91					
2014-Secretaria da Infra estrutura		60.627,50	0,00	0,00	0,00	30.313,75	30.313,75	30.313,75					
2014-Secretaria do Desenv Agrário e Rura		3.383,60	0,00	0,00	0,00	1.691,80	1.691,80	1.691,80					
2014-Secretaria de Juventude e Esporte		127,28	0,00	0,00	0,00	63,64	63,64	63,64					
2014-Secretaria defesa patrimonial e cid		156,02	0,00	0,00	0,00	78,01	78,01	78,01					
2014-Secretaria do Meio Ambiente e Urban		73.365,93	0,00	0,00	0,00	1.089,89	72.276,04	114.668,26					
2014-Secretaria de Cultura		4.834,00	0,00	0,00	0,00	2.417,00	2.417,00	2.417,00					
2015-Secretaria do Governo		0,00	0,00	0,00	0,00	0,00	0,00	0,40					
2015-Secretaria da Educação - FME		0,00	0,00	0,00	0,00	0,00	0,00	49.371,26					
2015-Fundo Mun de Educação Básica - FUND		0,00	0,00	0,00	0,00	0,00	0,00	4.231,97					
2015-Secretaria de Saúde - FMS		0,00	0,00	0,00	0,00	0,00	0,00	2.837,98					
2015-Secretaria do Desenvolvimento Econô		0,00	0,00	0,00	0,00	0,00	0,00	62,50					
2015-Secretaria do Desenv Agrário e Rura		144.392,29	0,00	93.912,14	0,00	50.480,15	93.912,14	93.912,14					
2015-Secretaria de Juventude e Esporte		0,00	0,00	0,00	0,00	0,00	0,00	62,50					
2015-Secretaria do Meio Ambiente e Urban		227.965,20	0,00	103.028,67	103.028,67	83.778,28	41.158,25	41.158,25					

RELATÓRIO RESUMIDO DA EXECUÇÃO ORÇAMENTÁRIA
DEMONSTRATIVO DOS RESTOS A PAGAR
POR PODER E ÓRGÃO
ORÇAMENTOS FISCAL E DA SEGURIDADE SOCIAL
6º bimestre de 2019 (Novembro a Dezembro)

Ceará
Governo Municipal de São Gonçalo do Amarante
Consolidado

RREO - ANEXO 7 (LRF, Art 53, inciso V)

R\$ 1,00

PODER / ÓRGÃO	INSCRITOS		LIQUIDADOS	PAGOS	CANCELADOS	SALDO	SALDO
	EM EXERCÍCIOS ANTERIORES (f)	EM 31 DE DEZ. EXERC. ANTERIOR (g)					
2015-Secretaria de Cultura	0,00	0,00	0,00	0,00	0,00	0,00	2.948,56
2016-Secretaria do Governo	0,00	0,00	0,00	0,00	0,00	0,00	8.688,00
2016-Secretaria da Educação - FME	0,00	0,00	0,00	0,00	0,00	0,00	37.924,24
2016-Secretaria de Saúde - FMS	680.761,87	0,00	243.297,45	110.103,70	633,69	570.024,48	570.204,68
2016-Secretaria do Desenvolvimento Econô	0,00	0,00	0,00	0,00	0,00	0,00	187,50
2016-Secretaria do Desenv Agrário e Rural	6.043,57	0,00	6.043,57	0,00	0,00	6.043,57	7.526,34
2016-Secretaria do Meio Ambiente e Urban	1.901.141,32	0,00	664.493,03	664.493,03	991.902,41	244.745,88	244.880,25
2016-Secretaria Regional do Pecém	0,00	0,00	0,00	0,00	0,00	0,00	34.850,00
2017-Secretaria do Governo	0,00	0,00	0,00	0,00	0,00	0,00	10.866,42
2017-Secretaria das Finanças	0,00	0,00	0,00	0,00	0,00	0,00	539,12
2017-Secretaria da Educação - FME	0,00	0,00	0,00	0,00	0,00	0,00	102.983,16
2017-Secretaria de Saúde - FMS	1.994.780,38	0,00	895.687,38	841.450,82	21.173,04	1.132.156,52	1.137.233,31
2017-Secretaria do Trabalho e Desenv. So	20.000,00	0,00	0,00	0,00	0,00	20.000,00	20.000,00
2017-Secretaria da Infra estrutura	615.792,47	0,00	156.849,21	156.849,21	0,00	615.792,47	634.697,14
2017-Secretaria do Meio Ambiente e Urban	1.421.147,57	0,00	156.849,21	156.849,21	193.825,39	1.070.472,97	1.072.564,36
2017-Depart. Mun. de Transp., Transp. e Rô	206,94	0,00	59,72	59,72	147,22	59,72	1.680,00
2017-Secretaria de Cultura e Turismo	0,00	0,00	0,00	0,00	0,00	0,00	10.680,00
2017-Instituto de Previdência dos Servid	571,32	0,00	0,00	0,00	435,69	135,63	135,63
2017-Sec.Planejamento, Administração e G	0,00	0,00	0,00	0,00	0,00	0,00	62,50
2018-Secretaria do Governo	0,00	44.898,84	43.064,11	43.064,11	1.834,73	0,00	9.344,77
2018-Sec.Planejamento, Administração e G	0,00	92.807,09	89.521,57	89.521,57	3.285,52	0,00	22.019,20
2018-Secretaria das Finanças	0,00	252.264,21	245.630,16	245.630,16	6.634,05	0,00	0,00
2018-Sec de Contr, Ouvidoria e Transparê	0,00	0,00	0,00	0,00	0,00	0,00	0,00
2018-Secretaria da Educação - FME	0,00	2.907.010,53	2.240.477,68	2.240.477,68	184.650,29	481.882,56	1.213.599,33
2018-Fundo Mun de Educação Básica - FUND	0,00	0,00	0,00	0,00	0,00	0,00	0,00
2018-Secretaria de Saúde - FMS	0,00	701.988,51	545.298,67	495.967,04	84.922,71	121.098,76	151.327,09

Ceará
Governo Municipal de São Gonçalo do Amarante
Consolidado

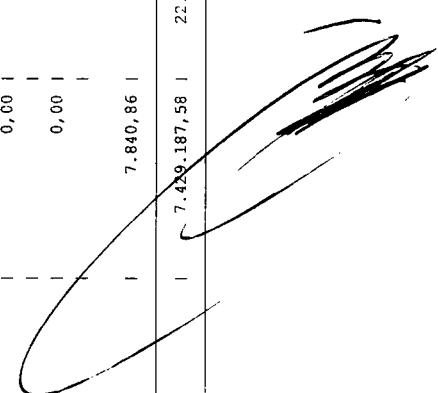
RELATÓRIO RESUMIDO DA EXECUÇÃO ORÇAMENTÁRIA
DEMONSTRATIVO DOS RESTOS A PAGAR
POR PODER E ÓRGÃO
ORÇAMENTOS FISCAL E DA SEGURIDADE SOCIAL
6º bimestre de 2019 (Novembro a Dezembro)

CONASP
Pag.: 0007

RREO - ANEXO 7 (LRF, Art 53, inciso V)

R\$ 1,00

PODER / ÓRGÃO	RESTOS A PAGAR NÃO PROCESSADOS											SALDO TOTAL (l) = (e)+*(k)
	INSCRITOS	EM EXERCÍCIOS ANTERIORES (f)	EM 31 DE DEZ. EXERC. ANTERIOR (g)	LIQUIDADOS (h)	PAGOS (i)	CANCELADOS (j)	SALDO (f+g) (i+j)	SALDO (k)	(l) = (e)+*(k)			
2019-Secretaria do Desenvolvimento Econô	0,00	0,00	0,00	0,00	0,00	0,00	0,00	0,00	0,00	0,00	0,00	0,00
2018-Secretaria do Trabalho e Desenv. So	0,00	287.013,57	121.898,26	121.898,26	121.898,26	4.153,59	160.961,72	161.053,00	0,00	0,00	0,00	161.053,00
2018-Fundo Municipal de Assistência Soci	0,00	0,00	0,00	0,00	0,00	0,00	0,00	0,00	0,00	0,00	0,00	0,00
2018-Fundo de Defesa da Criança e Adoles	0,00	30,00	0,00	0,00	0,00	30,00	0,00	0,00	0,00	0,00	0,00	0,00
2018-Secretaria da Infra estrutura	0,00	9.544.390,83	3.668.761,32	3.668.761,32	3.668.761,32	26.966,53	5.848.662,98	6.003.842,51	0,00	0,00	0,00	6.003.842,51
2018-Secretaria do Desenv Agrário e Rura	0,00	289.506,59	0,00	0,00	0,00	8.214,49	281.292,10	281.485,54	0,00	0,00	0,00	281.485,54
2018-Secretaria de Juventude e Esporte	0,00	246.316,75	215.757,36	215.757,36	215.757,36	30.559,39	0,00	1.800,00	0,00	0,00	0,00	1.800,00
2018-Secretaria de Cultura e Turismo	0,00	2.101.195,97	204.703,53	204.703,53	204.703,53	6.430,77	1.890.061,67	1.895.682,47	0,00	0,00	0,00	1.895.682,47
2018-Secretaria do Meio Ambiente e Urban	0,00	5.491.029,06	3.086.060,64	3.086.060,64	2.651.335,53	150.188,58	2.689.504,95	2.694.092,71	0,00	0,00	0,00	2.694.092,71
2018-Secretaria Regional do Pecém	0,00	718.666,97	690.422,75	690.422,75	690.422,75	28.244,22	0,00	0,00	0,00	0,00	0,00	0,00
2018-Depart. Mun. de Transp. e Ro	0,00	50.357,19	17.580,00	17.580,00	17.580,00	32.777,19	0,00	973,09	0,00	0,00	0,00	973,09
2018-Instituto de Previdência dos Servid	0,00	48.795,81	47.364,06	47.364,06	47.364,06	1.431,75	0,00	0,00	0,00	0,00	0,00	0,00
Legislativo	73.019,68	169.132,53	159.707,86	159.707,86	159.707,86	9.341,73	73.102,62	75.021,75	0,00	0,00	0,00	75.021,75
2013-Câmara Mun. de São Gonçalo do Amara	0,00	0,00	0,00	0,00	0,00	0,00	0,00	1.919,13	0,00	0,00	0,00	1.919,13
2016-Câmara Mun. de São Gonçalo do Amara	12.125,00	0,00	0,00	0,00	0,00	0,00	12.125,00	12.125,00	0,00	0,00	0,00	12.125,00
2017-Câmara Mun. de São Gonçalo do Amara	60.894,68	0,00	0,00	0,00	0,00	0,00	60.894,68	60.894,68	0,00	0,00	0,00	60.894,68
2018-Câmara Mun. de São Gonçalo do Amara	0,00	169.132,53	159.707,86	159.707,86	159.707,86	9.341,73	82,94	82,94	0,00	0,00	0,00	82,94
Judiciário	0,00	0,00	0,00	0,00	0,00	0,00	0,00	0,00	0,00	0,00	0,00	0,00
Ministério Público	0,00	0,00	0,00	0,00	0,00	0,00	0,00	0,00	0,00	0,00	0,00	0,00
RESTOS A PAGAR (INTRA ORÇAMENTÁRIO (II))	7.840,86	0,00	0,00	0,00	0,00	3.920,43	3.920,43	5.831,77	0,00	0,00	0,00	5.831,77
TOTAL (III)=(I)+(II)	7.429.187,58	22.945.404,45	13.539.619,14	12.768.116,66	12.768.116,66	2.058.130,82	15.548.344,55	16.852.108,79	0,00	0,00	0,00	16.852.108,79



Ceará
Governador Municipal de São Gonçalo do Amarante
Consolidado

RELATÓRIO RESUMIDO DA EXECUÇÃO ORÇAMENTÁRIA
DEMONSTRATIVO DOS RESTOS A PAGAR
POR PODER E ÓRGÃO
ORÇAMENTOS FISCAL E DA SEGURIDADE SOCIAL
6º bimestre de 2019 (Novembro a Dezembro)

CONASP
Pag.: 0009

RREO - ANEXO 7 (LRF, Art 53, inciso V)

R\$ 1,00

PODER / ÓRGÃO	RESTOS A PAGAR PROCESSADOS E NÃO PROCESSADOS LIQUIDADOS EM EXERCÍCIOS ANTERIORES					SALDO
	INSCRITOS		PAGOS	CANCELADOS	(e) = (a+b) (c+d)	
EM EXERCÍCIOS ANTERIORES	EM 31 DE DEZ. EXERC. ANTERIOR	(a)				(b)
RESTOS A PAGAR (INTRA ORÇAMENTÁRIO (II))	5.831,77	0,00	0,00	0,00	3.920,43	1.911,34
2014-Fundo Mun de Educação Básica - FUND	3.920,43	0,00	0,00	0,00	3.920,43	0,00
2016-Secretaria do Meio Ambiente e Urban	1.911,34	0,00	0,00	0,00	0,00	1.911,34



Ceará
Governo Municipal de São Gonçalo do Amarante
Consolidado

RELATÓRIO RESUMIDO DA EXECUÇÃO ORÇAMENTÁRIA
DEMONSTRATIVO DOS RESTOS A PAGAR
POR PODER E ÓRGÃO
ORÇAMENTOS FISCAL E DA SEGURIDADE SOCIAL
6º bimestre de 2019 (Novembro a Dezembro)

CONASP
Pag.: 0010

RREO - ANEXO 7 (LRF, Art 53, inciso V)

R\$ 1,00

PODER / ÓRGÃO	RESTOS A PAGAR NÃO PROCESSADOS										SALDO TOTAL (l) = (e)+(k)
	INSCRITOS	EM EXERCÍCIOS ANTERIORES (f)	EM 31 DE DEZ. EXERC. ANTERIOR (g)	LIQUIDADOS (h)	PAGOS (i)	CANCELADOS (j)	SALDO (f+g) (i+j)	SALDO (k)	SALDO (e)	SALDO (l)	
RESTOS A PAGAR (LIMPA ORÇAMENTÁRIO (II))		7.840,86	0,00	0,00	0,00	0,00	0,00	3.920,43	0,00	3.920,43	5.831,77
2014-Fundo Mun de Educação Básica - FUND		7.840,86	0,00	0,00	0,00	0,00	0,00	3.920,43	0,00	3.920,43	3.920,43
2016-Secretaria do Meio Ambiente e Urban		0,00	0,00	0,00	0,00	0,00	0,00	0,00	0,00	0,00	1.911,34

FONTE: SISTEMA: Aspec Informática - UNIDADE RESPONSÁVEL: Prefeitura Municipal de São Gonçalo do Amarante - DATA DA EMISSÃO: 25/01/2020 - HORA DA EMISSÃO: 11:18:07

NOTAS: - Os movimentos de 'liquidação de restos a pagar', 'anulação de liquidação de restos a pagar', 'anulação de pagamento' e 'reinscrição' não possuem colunas específicas neste modelo do STN, tendo sido alocados na coluna mais semelhante.

- Mesmo que o balanço de 2019 esteja encerrado, neste relatório não constam os restos a pagar inscritos em 2019

FRANCISCO CLAUDIO PINTO PINHO
Prefeito

CONASP - CONSOLIDADA E CONSULTORIA P
Contador

RELATÓRIO RESUMIDO DA EXECUÇÃO ORÇAMENTÁRIA
DEMONSTR. DAS RECEITAS E DESPESAS
COM MANUTENÇÃO E DESENV. DO ENSINO - MDE
ORÇAMENTOS FISCAL E DA SEGURIDADE SOCIAL
6º bimestre de 2019 (Novembro a Dezembro)

Ceará
Governo Municipal de São Gonçalo do Amarante
Consolidado

R\$ 1,00


RREO - ANEXO 8 (LDB, Art.72)

	PREVISÃO		PREVISÃO		RECEITAS REALIZADAS	
	INICIAL	ATUALIZADA	ATÉ O BIMESTRE	(a)	(b)	(c) = (b/a)x100
RECEITAS DO ENSINO						
RECEITA RESULTANTE DE IMPOSTOS (caput do art. 212 da Constituição)						
1 - RECEITAS DE IMPOSTOS	86.700.000,00	86.700.000,00	84.234.863,15		84.234.863,15	97,16
1.1 - Receita resultante do imposto sobre a propriedade predial e territorial urban	3.375.000,00	3.375.000,00	1.591.970,58		1.591.970,58	47,17
1.1.1 - IPTU	2.500.000,00	2.500.000,00	752.220,23		752.220,23	30,09
1.1.2 - Multas, Juros de Mora, Dívidas Ativa e Outros Encargos do IPTU	875.000,00	875.000,00	839.750,35		839.750,35	95,97
1.2 - Receita resultante do imposto sobre transmissão 'inter vivos' - ITBI	825.000,00	825.000,00	843.418,91		843.418,91	102,23
1.2.1 - ITBI	800.000,00	800.000,00	843.272,55		843.272,55	105,41
1.2.2 - Multas, Juros de Mora, Dívidas Ativa e Outros Encargos do ITBI	25.000,00	25.000,00	146,36		146,36	0,59
1.3 - Receita resultante do imposto sobre serviços de qualquer natureza - ISS	78.100.000,00	78.100.000,00	76.154.205,29		76.154.205,29	97,51
1.3.1 - ISS	76.000.000,00	76.000.000,00	75.703.561,40		75.703.561,40	99,61
1.3.2 - Multa, juros de mora, atualização monetária e outros encargos da dívida ativa do ISS	2.100.000,00	2.100.000,00	450.643,89		450.643,89	21,46
1.4 - Receita resultante do imposto de renda retido na fonte - IRRF	4.400.000,00	4.400.000,00	5.645.268,37		5.645.268,37	128,30
2 - RECEITA DE TRANSFERÊNCIAS CONSTITUCIONAIS E LEGAIS	107.470.000,00	107.470.000,00	116.836.183,04		116.836.183,04	108,72
2.1 - Cota parte do FPM	34.650.000,00	34.650.000,00	32.938.855,13		32.938.855,13	95,06
2.1.1 - Parcela referente à CF, art. 159, I, alínea b	32.200.000,00	32.200.000,00	30.312.762,50		30.312.762,50	94,14
2.1.2 - Parcela referente à CF, art. 159, I, alínea d	1.205.000,00	1.205.000,00	1.337.758,27		1.337.758,27	111,02
2.1.3 - Parcela referente à CF, art. 159, I, alínea e	1.245.000,00	1.245.000,00	1.288.334,36		1.288.334,36	103,48
2.2 - Cota parte do ICMS	70.000.000,00	70.000.000,00	81.603.890,10		81.603.890,10	116,58
2.3 - ICMS - desoneração - L.C. 87/1996	200.000,00	200.000,00	0,00		0,00	0,00
2.4 - Cota parte IPI - Exportação	400.000,00	400.000,00	288.084,46		288.084,46	72,02
2.5 - Cota parte ITR	20.000,00	20.000,00	51.306,03		51.306,03	256,53
2.6 - Cota parte IPVA	2.200.000,00	2.200.000,00	1.954.047,32		1.954.047,32	88,82
2.7 - Cota parte IOF ouro	0,00	0,00	0,00		0,00	0,00
3 - TOTAL DA RECEITA DE IMPOSTOS (1 + 2)	194.170.000,00	194.170.000,00	201.073.046,19		201.073.046,19	103,55

	PREVISÃO		PREVISÃO		RECEITAS REALIZADAS	
	INICIAL	(a)	ATUALIZADA	(a)	ATÉ O BIMESTRE	(b) (c) = (b/a)x100
RECEITAS ADICIONAIS PARA FINANCIAMENTO DO ENSINO						
4 - RECEITAS DE APLICAÇÃO FINANCEIRA DE OUTROS RECURSOS DE IMPOSTOS VINCULADOS AO ENSINO	10.000,00	10.000,00	10.000,00	10.000,00	26.889,10	268,89
5 - RECEITAS DE TRANSFERÊNCIAS DO FNDE	4.130.592,00	4.130.592,00	4.130.592,00	4.130.592,00	3.823.939,57	92,58
5.1 - Transferências do salário educação	2.115.000,00	2.115.000,00	2.115.000,00	2.115.000,00	1.829.877,82	86,52
5.2 - Transferências diretas - PDDE	0,00	0,00	0,00	0,00	0,00	0,00
5.3 - Transferências diretas - PNDE	1.239.592,00	1.239.592,00	1.239.592,00	1.239.592,00	1.118.876,40	90,26
5.4 - Transferências diretas - PNATE	640.000,00	640.000,00	640.000,00	640.000,00	591.622,66	92,44
5.5 - Outras transferências do FNDE	30.000,00	30.000,00	30.000,00	30.000,00	214.363,20	714,54
5.6 - Aplicação financeira dos recursos do FNDE	106.000,00	106.000,00	106.000,00	106.000,00	69.199,49	65,28
6 - RECEITAS DE TRANSFERÊNCIAS DE CONVÊNIOS	13.493.000,00	13.493.000,00	13.493.000,00	13.493.000,00	1.281.808,61	9,50
6.1 - Transferências de convênios	13.468.000,00	13.468.000,00	13.468.000,00	13.468.000,00	1.234.223,32	9,16
6.2 - Aplicação financeira dos recursos de convênios	25.000,00	25.000,00	25.000,00	25.000,00	47.585,29	190,34
7 - RECEITA DE OPERAÇÕES DE CRÉDITO	0,00	0,00	0,00	0,00	0,00	0,00
8 - OUTRAS RECEITAS PARA FINANCIAMENTO DO ENSINO	0,00	0,00	0,00	0,00	0,00	0,00
9 - TOTAL DAS RECEITAS ADICIONAIS PARA FINANCIAMENTO DO ENSINO (4+5+6+7+8)	17.633.592,00	17.633.592,00	17.633.592,00	17.633.592,00	5.132.637,28	29,11

FUNDEB

	PREVISÃO		PREVISÃO		RECEITAS REALIZADAS	
	INICIAL	(a)	ATUALIZADA	(a)	ATÉ O BIMESTRE	(b) (c) = (b/a)x100
RECEITAS DO FUNDEB						
10 - RECEITAS DESTINADAS AO FUNDEB	21.004.000,00	21.004.000,00	21.004.000,00	21.004.000,00	22.842.015,53	108,75
10.1 - Cota parte FPM destinado ao Fundeb (20% de 2.1.1)	6.440.000,00	6.440.000,00	6.440.000,00	6.440.000,00	6.062.552,21	94,14
10.2 - Cota parte ICMS destinado ao Fundeb (20% de 2.2)	14.000.000,00	14.000.000,00	14.000.000,00	14.000.000,00	16.038.696,32	114,56
10.3 - Cota parte ICMS desoneração destinado ao Fundeb (20% de 2.3)	40.000,00	40.000,00	40.000,00	40.000,00	0,00	0,00
10.4 - Cota parte IPI destinado ao Fundeb (20% de 2.4)	80.000,00	80.000,00	80.000,00	80.000,00	57.619,22	72,02
10.5 - Cota parte ITR destinado ao Fundeb (20% de 2.5)	4.000,00	4.000,00	4.000,00	4.000,00	10.261,12	256,53



Ceará
Governo Municipal de São Gonçalo do Amarante
Consolidado

RELATÓRIO RESUMIDO DA EXECUÇÃO ORÇAMENTÁRIA
DEMONSTR. DAS RECEITAS E DESPESAS
COM MANUTENÇÃO E DESENV. DO ENSINO - MDE
ORÇAMENTOS FISCAL E DA SEGURIDADE SOCIAL
6º bimestre de 2019 (Novembro a Dezembro)

10.6 - Cota parte IPVA destinado ao Fundeb (20% de 2.6)	440.000,00	440.000,00	672.886,66	152,93
11 - RECEITAS RECEBIDAS DO FUNDEB	44.660.000,00	44.660.000,00	46.162.270,80	103,36
11.1 - Transferência de recursos do Fundeb	34.500.000,00	34.500.000,00	34.406.397,64	99,73
11.2 - Complementação da União ao Fundeb	10.000.000,00	10.000.000,00	11.667.286,12	116,67
11.3 - Receita de aplicação financeira dos recursos do Fundeb	160.000,00	160.000,00	88.587,04	55,37
12 - RESULTADO LÍQUIDO DAS TRANSFERÊNCIAS DO FUNDEB (11.1 - 10)	13.496.000,00	13.496.000,00	11.564.382,11	85,69

[SE RESULTADO LÍQUIDO DA TRANSFERÊNCIA (12)>0] = ACRÉSCIMO RESULTANTE DAS TRANSFERÊNCIAS DO FUNDEB
[SE RESULTADO LÍQUIDO DA TRANSFERÊNCIA (12)<0] = DECRESCIMO RESULTANTE DAS TRANSFERÊNCIAS DO FUNDEB

DESPESAS DO FUNDEB	DOTAÇÃO INICIAL		DOTAÇÃO ATUALIZADA		DESPESAS EMPENHADAS		DESPESAS LIQUIDADAS		INSCRITAS EM RESTOS A PAGAR NÃO PROCESSADOS	
	(a)	(b)	(c)	(d)	(e)	(f) = (e/d)x100	(g)	(h) = (g/d)x100	(i)	(j)
13-PAGAMENTO DOS PROFISSIONAIS DO MAGISTÉRIO	31.262.000,00	31.262.000,00	34.681.313,59	33.644.380,24	33.644.380,24	97,01	33.644.380,24	97,01	0,00	0,00
13.1 - Com educação infantil	4.825.000,00	4.825.000,00	9.515.414,20	9.511.160,88	9.511.160,88	99,96	9.511.160,88	99,96	0,00	0,00
13.2 - Com ensino fundamental	26.437.000,00	26.437.000,00	25.165.899,39	24.133.219,36	24.133.219,36	95,90	24.133.219,36	95,90	0,00	0,00
14-OUTRAS DESPESAS	13.398.000,00	13.398.000,00	9.957.013,62	10.518,40	10.518,40	0,11	10.518,40	0,11	0,00	0,00
14.1 - Com educação infantil	2.531.000,00	2.531.000,00	1.412.853,94	0,00	0,00	0,00	0,00	0,00	0,00	0,00
14.2 - Com ensino fundamental	10.867.000,00	10.867.000,00	8.544.159,68	10.518,40	10.518,40	0,12	10.518,40	0,12	0,00	0,00
15 - Total das despesas do Fundeb	44.660.000,00	44.660.000,00	44.638.327,21	33.654.898,64	33.654.898,64	75,39	33.654.898,64	75,39	0,00	0,00

DEDUÇÕES PARA FINS DO LIMITE DO FUNDEB

	VALOR
16- Restos a pagar inscritos no exercício sem disponibilidade financeira de recursos do Fundeb	0,00
16.1 - FUNDEB 60%	0,00
16.2 - FUNDEB 40%	0,00



RELATÓRIO RESUMIDO DA EXECUÇÃO ORÇAMENTÁRIA
DEMONSTR. DAS RECEITAS E DESPESAS
COM MANUTENÇÃO E DESENV. DO ENSINO - MDE
ORÇAMENTOS FISCAL E DA SEGURIDADE SOCIAL
6º bimestre de 2019 (Novembro a Dezembro)

Ceará
Governo Municipal de São Gonçalo do Amarante
Consolidado

17-Despesas custeadas com o 'superavit' financeiro do exercício ante
17.1 - FUNDEB 60% | 0,00 |
17.2 - FUNDEB 40% | 0,00 |

18-Total das deduções consideradas para fins de
limite do Fundeb (16+17) | 0,00 |

INDICADORES DO FUNDEB


	VALOR
19-Total das despesas do FUNDEB para fins de limites (15-18)	33.654.898,64
19.1 - Mínimo de 60% do FUNDEB na remuneração do Magistério (13-(16.1+17.1))/(11)x100%	72,88
19.2 - Máximo de 40% de despesa com MDE, que não remuneração do ma (14-(16.2+17.2))/(11)x100%	0,02
19.3 - Máximo de 5% não aplicado no exercício (100-(19.1+19.2))%	27,09

CONTROLE DA UTILIZAÇÃO DE RECURSOS NO EXERCÍCIO SUBSEQUENTE

20-Recurso recebido do fundeb em 2018 que não foram utilizados | 0,00 |
21-Despesas custeadas com o saldo do item 20 até o
1º trimestre de 2019 | 0,00 |

MANUTENÇÃO E DESENVOLVIMENTO DO ENSINO - DESPESAS CUSTEADAS COM A RECEITA RESULTANTE DE IMPOSTOS E RECURSOS DO FUNDEB

DESPESAS COM AÇÕES TÍPICAS DE MDE	DOTAÇÃO INICIAL	DOTAÇÃO ATUALIZADA (d)	DESPESAS EMPENHADAS		DESPESAS LIQUIDADAS		INSCRITAS EM RESTOS A PAGAR NÃO PROCESSADOS (f)
			ATÉ O BIMESTRE (e)	% (f)=(e/d)x100	ATÉ O BIMESTRE (g)	% (h)=(g/d)x100	
22-Educação infantil	11.149.079,00	15.602.500,54	15.504.630,74	99,37	15.504.630,74	99,37	0,00
22.1 - Creche	0,00	0,00	0,00	0,00	0,00	0,00	0,00
22.1.1 - Despesas custeadas com recursos do FUNDEB	0,00	0,00	0,00	0,00	0,00	0,00	0,00
22.1.2 - Despesas custeadas com outros recursos de impostos	0,00	0,00	0,00	0,00	0,00	0,00	0,00
22.2 - Pré escola	11.149.079,00	15.602.500,54	15.504.630,74	99,37	15.504.630,74	99,37	0,00
22.2.1 - Despesas custeadas com recursos do FUNDEB	7.356.000,00	10.928.268,14	10.912.014,82	99,85	10.912.014,82	99,85	0,00



RELATÓRIO RESUMIDO DA EXECUÇÃO ORÇAMENTÁRIA
DEMONSTR. DAS RECEITAS E DESPESAS
COM MANUTENÇÃO E DESENV. DO ENSINO - MDE
ORÇAMENTOS FISCAL E DA SEGURIDADE SOCIAL
6º bimestre de 2019 (Novembro a Dezembro)

Ceará
Governo Municipal de São Gonçalo do Amarante
Consolidado

22.2.2 - Despesas custeadas com outros recursos de impostos	3.793.079,00	4.674.232,40	4.592.615,92	98,251	4.592.615,92	98,251	0,00
23-Ensino fundamental	54.480.908,00	54.875.198,11	54.349.351,13	99,041	51.836.697,12	94,461	2.512.654,01
23.1 - Despesas custeadas com recursos do Fundeb	37.304.000,00	33.710.059,07	33.692.965,63	99,951	33.692.965,63	99,951	0,00
23.2 - Despesas custeadas com outros recursos de impostos	17.176.908,00	21.165.139,04	20.656.385,50	97,601	18.143.731,49	85,721	2.512.654,01
24-Ensino médio	158.000,00	500.283,00	334.465,95	66,861	334.465,95	66,861	0,00
24-Ensino superior	1.100.000,00	1.317.609,00	1.303.184,24	98,911	1.303.184,24	98,911	0,00
26-Ensino profissional não integrado ao ensino regular	0,00	0,00	0,00	0,001	0,00	0,001	0,00
27-Outras	7.519.000,00	11.263.567,01	11.175.287,14	99,221	10.939.249,64	97,121	236.037,50
28 - Total de despesas com ações típicas de MDE (22+23+24+25+26+27)	74.406.987,00	83.559.157,66	82.666.919,20	98,931	79.918.227,69	95,641	2.748.691,51

DEDUÇÕES CONSIDERADAS PARA FINS DO LIMITE CONSTITUCIONAL

	VALOR
29-Resultado líquido das transferências do Fundeb = (12)	4.304.073,60
30-Despesas custeadas com a complementação do Fundeb no exercício	10.637.190,09
31-Despesas custeadas com superavit financeiro do exercício anterior do Fundeb	0,00
32-Despesas custeadas com superavit financeiro do exercício anterior de outros recursos	0,00
33-Restos a pagar inscritos no exercício sem disponibilidade financeira, de recursos de impostos vinculados ao ensino	0,00
34-Cancelamento no exercício de restos a pagar inscritos com dispo. de recursos de impostos vinculados ao ensino = (45j)	0,00
35-Total das deduções para fins do limite constitucional (29+30+31+32+33+34)	14.941.263,69
36-Total das despesas para fins de limite ((22 + 23) - (35))	54.912.718,18
37-Percentual de aplicação em MDE sobre a receita líquida de impostos ((36)/(3) x 100% - Limite constitucional 25%	27,31

OUTRAS INFORMAÇÕES PARA CONTROLE

OUTRAS DESPESAS CUSTEADAS COM RECEITAS ADICIONAIS PARA FINANCIAMENTO DO ENSINO	DOTAÇÃO		DESPESAS EMPENHADAS		DESPESAS LIQUIDADAS		INSCRITAS EM RESTOS A PAGAR NÃO PROCESSADOS	
	INICIAL	ATUALIZADA (d)	ATÉ O BIMESTRE (e)	ATÉ O BIMESTRE (f) = (e/d)x100	ATÉ O BIMESTRE (g)	ATÉ O BIMESTRE (h) = (g/d)x100	%	(f)
38 - Despesas custeadas com a aplicação financeira de outros recursos impostos vinculados ao ensino	0,00	0,00	0,00	0,00	0,00	0,00	0,00	0,00
39 - Despesas custeadas com a contribuição social do salário educação	2.175.000,00	1.395.467,50	1.358.702,88	97,37	1.358.702,88	97,37	97,37	0,00
40 - Despesas custeadas com operações de crédito	0,00	0,00	0,00	0,00	0,00	0,00	0,00	0,00
41 - Despesas custeadas com outras receitas para financiamento do en	15.448.592,00	7.076.093,84	5.271.949,39	74,50	3.420.574,05	48,34	1.851.375,34	
42 - Total das outras despesas custeadas com receitas adicionais para financiamento do ensino (38+39+40+41)	17.623.592,00	8.471.561,34	6.630.652,27	78,27	4.779.276,93	56,42	1.851.375,34	
43 - Total geral das despesas com educação (28+42)	92.030.579,00	92.030.719,00	89.297.571,47	97,03	84.697.504,62	92,03	4.600.066,85	

RESTOS A PAGAR INSCRITOS COM DISPONIBILIDADE FINANCEIRA DE RECURSOS DE IMPOSTOS VINCULADOS AO ENSINO

	SALDO ATÉ O BIMESTRE	CANCELADO EM 2019 (j)
44 - Restos a pagar de despesas com MDE	676.069,96	372.416,23
44.1 - Executadas com recursos de impostos vinculados ao ensino	676.069,96	329.857,01
44.2 - Executadas com recursos do FUNDEB	0,00	42.559,22

CONTROLE DA DISPONIBILIDADE FINANCEIRA

	FUNDEB	SALÁRIO EDUCAÇÃO
45-DISPONIBILIDADE FINANCEIRA EM 31 DE DEZEMBRO DE 2018	1.076.783,15	0,00
46-(+) INGRESSO DE RECURSOS ATÉ O BIMESTRE	46.073.683,76	1.829.877,82
47-() PAGAMENTOS EFETUADOS ATÉ O BIMESTRE	44.604.980,45	2.334.979,62
47.1-() Orçamento do exercício	44.604.980,45	1.146.336,56
47.2-() Restos a pagar	0,00	1.188.643,06
48-(+) RECEITA DE APLICAÇÃO FINANCEIRA DOS RECURSOS ATÉ O BIMESTRE	88.587,04	0,00



**G O V E R N O D E
S Ã O G O N Ç A L O
D O A M A R A N T E**



Ceará

Governo Municipal de São Gonçalo do Amarante
Consolidado

RELATÓRIO RESUMIDO DA EXECUÇÃO ORÇAMENTÁRIA
DEMONSTR. DAS RECEITAS E DESPESAS
COM MANUTENÇÃO E DESENV. DO ENSINO - MDE
ORÇAMENTOS FISCAL E DA SEGURIDADE SOCIAL
6º bimestre de 2019 (Novembro a Dezembro)

CONASP
Pag.: 0007

49-(-) DISPONIBILIDADE FINANCEIRA ATÉ O BIMESTRE			
50-(+) Ajustes			
50.1-(+) Retenções		2.634.073,50	-505.101,80
50.2-() Valores a recuperar		0,00	0,00
50.3-(+) Outros valores extra orçamentário		0,00	0,00
50.4-(+) Conciliação bancária		0,00	0,00
51-(=) SALDO FINANCEIRO CONCILIADO		2.634.073,50	-505.101,80

FONTE: SISTEMA: Aspec Informática - UNIDADE RESPONSÁVEL: Prefeitura Municipal de São Gonçalo do Amarante - DATA DA EMISSÃO: 25/01/2020 - HORA DA EMISSÃO: 11:27:59


Notas: Limites mínimos anuais a serem cumpridos no encerramento do exercício

Art. 21. Inciso 2º, Lei 11.494/2007: Até 5% dos recursos recebidos à conta dos fundos, inclusive relativos à complementação da união recebidos nos termos do Inciso 1º do art. 6º desta Lei, poderão ser utilizados no 1º trimestre do exercício imediatamente subsequente, mediante abertura de crédito adicional.
Caput do Artigo 212 da CF/1988.

Os valores referentes à parcela dos restos a pagar inscritos em disponibilidade financeira vinculada à educação deverão ser informadas somente no RREO do último bimestre do exercício.

Limites mínimos anuais a serem cumpridos no encerramento do exercício, no âmbito de atuação prioritária, conforme LDB, art. 11, V.

Nos cinco primeiros bimestres do exercício o acompanhamento poderá ser feito com base na despesa empenhada ou na despesa liquidada. No último bimestre do exercício, o valor deverá corresponder ao total da despesa empenhada.
Essa coluna poderá ser apresentada somente no último bimestre.


FRANCISCO CLAUDIO PINTO PINHO
CONASP - CONTABILIDADE E CONSULTORIA P
Contador

Francisco Claudio Pinto Pinho
Prefeito

RELATÓRIO RESUMIDO DA EXECUÇÃO ORÇAMENTÁRIA
DEMONSTRATIVO DAS RECEITAS DE OPERAÇÕES DE CRÉDITO E DESPESAS DE CAPITAL
ORÇAMENTO FISCAL E DA SEGURIDADE SOCIAL
6º bimestre de 2019 (Novembro a Dezembro)

Ceará
Governo Municipal de São Gonçalo do Amarante
Consolidado

RREO - ANEXO 9 (LRF, Art.53, parágrafo 1, inciso I)

R\$ 1,00

RECEITAS	PREVISÃO ATUALIZADA (a)	RECEITAS REALIZADAS (b)	SALDO NÃO REALIZADO (a b)
RECEITAS DE OPERAÇÕES DE CRÉDITO (I)	0,00	0,00	0,00
DESPESAS	DOTAÇÃO ATUALIZADA (d)	DESPESAS EMPENHADAS (e)	SALDO NÃO EXECUTADO (d e)
DESPESAS DE CAPITAL	53.295.662,10	48.025.335,88	5.270.326,22
Investimentos	49.964.242,46	44.694.290,07	5.269.952,39
Inversões Financeiras	0,00	0,00	0,00
Amortização da Dívida	3.331.419,64	3.331.045,81	373,83
() Incentivos Fiscais a Contribuinte	0,00	0,00	0,00
() Incentivos Fiscais a Contribuinte por Instituições Financeiras	0,00	0,00	0,00
DESPESA DE CAPITAL LÍQUIDA (II)	53.295.662,10	48.025.335,88	5.270.326,22
RESULTADO PARA APURAÇÃO DA REGRA DE OURO (III) = (I II)	-53.295.662,10	-48.025.335,88	-5.270.326,22

FONTE: SISTEMA: Aspec Informática - UNIDADE RESPONSÁVEL: Prefeitura Municipal de São Gonçalo do Amarante - DATA DA EMISSÃO: 25/01/2020 - HORA DA EMISSÃO: 15:08:45

Notas:

1 Operações de crédito descritas na CF, art 157, inciso III.

FRANCISCO CLAUDIO PINTO PINHO
Prefeito

CONASP - CONTABILIDADE E CONSULTORIA P
Contador

PREFEITURA DE SÃO GONÇALO DO AMARANTE - CE
 RELATÓRIO RESUMIDO DA EXECUÇÃO ORÇAMENTÁRIA
DEMONSTRATIVO DA PROJEÇÃO ATUARIAL DO REGIME PRÓPRIO DE PREVIDÊNCIA DOS SERVIDORES
 ORÇAMENTO DA SEGURIDADE SOCIAL
 PERÍODO DE REFERÊNCIA: 2018 a 2093
 6º bimestre de 2019 (Novembro a Dezembro)

RREO – ANEXO 10 (LRF, art. 53, §1º, inciso II)

Em Reais

PLANO PREVIDENCIÁRIO				
EXERCÍCIO	RECEITAS PREVIDENCIÁRIAS	DESPESAS PREVIDENCIÁRIAS	RESULTADO PREVIDENCIÁRIO	SALDO FINANCEIRO DO EXERCÍCIO
	(a)	(b)	(c)=(a-b)	(d)="(d" Anterior)+(c)
2018				44.921.850,12
2019	6.961.005,15	265.062,36	6.695.942,80	51.617.792,92
2020	7.038.638,02	393.743,13	6.644.894,89	58.262.687,80
2021	7.111.785,29	561.315,16	6.550.470,12	64.813.157,93
2022	7.171.364,14	809.906,61	6.361.457,53	71.174.615,46
2023	7.118.009,41	1.693.666,54	5.424.342,87	76.598.958,33
2024	7.099.436,51	2.367.511,36	4.731.925,14	81.330.883,47
2025	7.134.993,38	2.757.297,28	4.377.696,11	85.708.579,58
2026	7.147.589,02	3.281.556,11	3.866.032,92	89.574.612,49
2027	7.134.754,31	3.937.922,74	3.196.831,57	92.771.444,07
2028	7.158.025,66	4.410.832,76	2.747.192,91	95.518.636,97
2029	7.175.548,72	4.923.152,25	2.252.396,47	97.771.033,45
2030	7.200.286,50	5.403.303,19	1.796.983,31	99.568.016,75
2031	7.173.068,22	6.155.270,27	1.017.797,95	100.585.814,70
2032	7.143.655,33	6.918.979,99	224.675,34	100.810.490,04
2033	7.061.837,94	7.947.686,13	-885.848,19	99.924.641,85
2034	6.976.697,72	9.023.708,06	-2.047.010,34	97.877.631,52
2035	5.605.385,31	10.094.058,11	-4.488.672,81	93.388.958,71
2036	5.246.774,98	10.738.398,01	-5.491.623,03	87.897.335,68
2037	5.094.853,68	11.598.150,95	-6.503.297,27	81.394.038,41
2038	4.948.289,83	12.379.724,17	-7.431.434,34	73.962.604,07
2039	4.796.102,19	13.120.728,95	-8.324.626,75	65.637.977,32
2040	4.585.343,28	14.128.128,20	-9.542.784,92	56.095.192,40
2041	4.400.733,66	14.944.057,39	-10.543.323,73	45.551.868,67
2042	4.152.264,84	16.023.600,49	-11.871.335,65	33.680.533,02
2043	3.929.268,20	16.944.588,35	-13.015.320,15	20.665.212,87
2044	3.726.597,65	17.761.770,41	-14.035.172,75	6.630.040,11
2045	3.552.755,08	18.369.798,74	-14.817.043,66	-8.187.003,55
2046	3.377.041,29	18.948.064,29	-15.571.023,01	-23.758.026,55
2047	3.152.252,64	19.731.682,19	-16.579.429,55	-40.337.456,11
2048	3.000.928,45	20.103.259,90	-17.102.331,45	-57.439.787,56
2049	2.852.742,37	20.416.859,83	-17.564.117,46	-75.003.905,01
2050	2.714.388,79	20.634.681,82	-17.920.293,03	-92.924.198,05
2051	2.598.321,71	20.692.397,39	-18.094.075,68	-111.018.273,73
2052	2.501.864,39	20.623.228,14	-18.121.363,75	-129.139.637,47
2053	2.375.315,43	20.633.762,10	-18.258.446,68	-147.398.084,15
2054	2.262.881,82	20.515.869,51	-18.252.987,68	-165.651.071,83
2055	2.146.681,70	20.364.401,33	-18.217.719,62	-183.868.791,45
2056	2.064.118,63	19.975.424,97	-17.911.306,34	-201.780.097,79
2057	1.996.661,06	19.446.925,86	-17.450.264,80	-219.230.362,60
2058	1.926.986,01	18.872.250,32	-16.945.264,31	-236.175.626,90
2059	1.853.316,38	18.262.626,78	-16.409.310,40	-252.584.937,30
2060	1.783.265,19	17.579.724,27	-15.796.459,09	-268.381.396,39
2061	1.709.874,56	16.863.618,48	-15.153.743,91	-283.535.140,31
2062	1.633.381,89	16.116.553,95	-14.483.172,06	-298.018.312,36
2063	1.554.125,39	15.341.781,34	-13.787.655,95	-311.805.968,31
2064	1.472.476,38	14.542.880,87	-13.070.404,48	-324.876.372,80
2065	1.388.856,03	13.723.936,45	-12.335.080,43	-337.211.453,22
2066	1.303.727,37	12.889.416,82	-11.585.689,45	-348.797.142,67
2067	1.217.622,39	12.044.502,82	-10.826.880,43	-359.624.023,10
2068	1.131.095,78	11.194.608,84	-10.063.513,05	-369.687.536,16
2069	1.044.732,48	10.345.461,45	-9.300.728,97	-378.988.265,13
2070	959.110,95	9.502.736,32	-8.543.625,36	-387.531.890,49

PREFEITURA DE SÃO GONÇALO DO AMARANTE - CE
 RELATÓRIO RESUMIDO DA EXECUÇÃO ORÇAMENTÁRIA
DEMONSTRATIVO DA PROJEÇÃO ATUARIAL DO REGIME PRÓPRIO DE PREVIDÊNCIA DOS SERVIDORES
 ORÇAMENTO DA SEGURIDADE SOCIAL
 PERÍODO DE REFERÊNCIA: 2018 a 2093
 6º bimestre de 2019 (Novembro a Dezembro)

RREO – ANEXO 10 (LRF, art. 53, §1º, inciso II)

Em Reais

EXERCÍCIO	PLANO PREVIDENCIÁRIO			
	RECEITAS PREVIDENCIÁRIAS (a)	DESPESAS PREVIDENCIÁRIAS (b)	RESULTADO PREVIDENCIÁRIO (c)=(a-b)	SALDO FINANCEIRO DO EXERCÍCIO (d)="(d" Anterior)+(c)
2071	874.814,51	8.672.176,47	-7.797.361,96	-395.329.252,45
2072	792.412,22	7.859.410,03	-7.066.997,81	-402.396.250,26
2073	712.454,42	7.069.917,70	-6.357.463,29	-408.753.713,55
2074	635.445,17	6.308.771,50	-5.673.326,33	-414.427.039,87
2075	561.852,09	5.580.720,43	-5.018.868,34	-419.445.908,22
2076	492.120,51	4.890.272,42	-4.398.151,91	-423.844.060,13
2077	426.672,05	4.241.658,11	-3.814.986,06	-427.659.046,18
2078	365.874,97	3.638.579,78	-3.272.704,81	-430.931.750,99
2079	310.009,78	3.083.909,71	-2.773.899,92	-433.705.650,92
2080	259.257,01	2.579.589,18	-2.320.332,17	-436.025.983,08
2081	213.719,42	2.126.830,74	-1.913.111,32	-437.939.094,41
2082	173.433,87	1.726.152,19	-1.552.718,32	-439.491.812,73
2083	138.345,81	1.377.095,47	-1.238.749,65	-440.730.562,38
2084	108.287,50	1.078.045,55	-969.758,06	-441.700.320,44
2085	82.993,63	826.404,09	-743.410,46	-442.443.730,90
2086	62.126,05	618.813,17	-556.687,12	-443.000.418,02
2087	45.297,54	451.400,96	-406.103,42	-443.406.521,44
2088	32.080,00	319.888,25	-287.808,24	-443.694.329,69
2089	22.002,50	219.574,39	-197.571,90	-443.891.901,58
2090	14.568,64	145.514,72	-130.946,07	-444.022.847,66
2091	9.306,33	93.022,39	-83.716,06	-444.106.563,72
2092	5.772,24	57.718,65	-51.946,41	-444.158.510,13
2093	3.532,51	35.325,07	-31.792,56	-444.190.302,69

FRANCISCO CLAUDIO PINTO PINHO
 Prefeito

CONASP - CONTABILIDADE E CONSULTORIA P
 Consultor

PREFEITURA DE SÃO GONÇALO DO AMARANTE - CE
RELATÓRIO RESUMIDO DA EXECUÇÃO ORÇAMENTÁRIA
DEMONSTRATIVO DA PROJEÇÃO ATUARIAL DO REGIME PRÓPRIO DE PREVIDÊNCIA DOS SERVIDORES
ORÇAMENTO DA SEGURIDADE SOCIAL
PERÍODO DE REFERÊNCIA: 2018 a 2093
6º bimestre de 2019 (Novembro a Dezembro)

RREO – ANEXO 10 (LRF, art. 53, §1º, inciso II)

Em Reais

EXERCÍCIO	PLANO FINANCEIRO			
	RECEITAS PREVIDENCIÁRIAS (a)	DESPESAS PREVIDENCIÁRIAS (b)	RESULTADO PREVIDENCIÁRIO (c)=(a-b)	SALDO FINANCEIRO DO EXERCÍCIO (d) = ("d" Anterior) + (c)
2018				29.539.797,31
2019	4.791.013,18	5.479.815,99	-688.802,81	28.850.994,50
2020	4.734.363,89	6.009.533,09	-1.275.169,20	27.575.825,30
2021	4.694.832,02	6.423.948,03	-1.729.116,01	25.846.709,29
2022	4.449.906,31	8.000.663,82	-3.550.757,50	22.295.951,79
2023	4.214.488,60	9.530.510,25	-5.316.021,65	16.979.930,15
2024	4.111.338,64	10.217.006,75	-6.105.668,10	10.874.262,05
2025	4.013.815,69	10.824.644,38	-6.810.828,68	4.063.433,36
2026	3.894.654,09	11.526.570,75	-7.631.916,66	-3.568.483,30
2027	3.740.395,06	12.396.071,47	-8.655.676,40	-12.224.159,70
2028	3.567.769,56	13.301.929,30	-9.734.159,74	-21.958.319,44
2029	3.420.173,17	14.023.065,21	-10.602.892,04	-32.561.211,48
2030	3.317.214,41	14.450.858,49	-11.133.644,08	-43.694.855,56
2031	3.154.450,73	15.196.136,46	-12.041.685,73	-55.736.541,30
2032	2.995.997,84	15.860.095,82	-12.864.097,98	-68.600.639,27
2033	2.811.934,87	16.637.212,52	-13.825.277,64	-82.425.916,92
2034	2.694.895,48	16.989.255,01	-14.294.359,53	-96.720.276,45
2035	2.554.689,65	17.444.318,46	-14.889.628,81	-111.609.905,27
2036	2.421.107,27	17.864.198,34	-15.443.091,07	-127.052.996,34
2037	2.327.408,44	17.963.063,07	-15.635.654,63	-142.688.650,97
2038	2.239.892,05	18.004.796,67	-15.764.904,62	-158.453.555,59
2039	2.180.161,61	17.848.356,50	-15.668.194,89	-174.121.750,47
2040	2.103.299,67	17.753.938,49	-15.650.638,82	-189.772.389,29
2041	2.020.984,72	17.646.105,56	-15.625.120,84	-205.397.510,14
2042	1.951.516,11	17.427.835,81	-15.476.319,70	-220.873.829,83
2043	1.886.415,82	17.148.549,59	-15.262.133,77	-236.135.963,60
2044	1.806.905,66	16.907.812,69	-15.100.907,03	-251.236.870,63
2045	1.738.060,98	16.567.766,45	-14.829.705,46	-266.066.576,09
2046	1.685.330,59	16.096.189,71	-14.410.859,12	-280.477.435,21
2047	1.622.508,60	15.642.243,23	-14.019.734,64	-294.497.169,85
2048	1.553.476,97	15.189.882,10	-13.636.405,14	-308.133.574,99
2049	1.486.299,53	14.690.352,01	-13.204.052,49	-321.337.627,47
2050	1.422.645,34	14.135.606,09	-12.712.960,75	-334.050.588,22
2051	1.361.759,69	13.532.326,82	-12.170.567,12	-346.221.155,34
2052	1.299.059,52	12.910.476,27	-11.611.416,75	-357.832.572,09
2053	1.234.759,73	12.272.218,44	-11.037.458,72	-368.870.030,81
2054	1.169.103,70	11.620.036,34	-10.450.932,63	-379.320.963,44
2055	1.102.345,98	10.956.568,24	-9.854.222,26	-389.175.185,70
2056	1.034.737,88	10.284.448,72	-9.249.710,85	-398.424.896,55
2057	966.614,12	9.607.058,15	-8.640.444,03	-407.065.340,58
2058	898.358,03	8.928.232,26	-8.029.874,24	-415.095.214,82
2059	830.396,53	8.252.230,13	-7.421.833,60	-422.517.048,42
2060	763.144,73	7.583.197,24	-6.820.052,50	-429.337.100,92
2061	697.050,58	6.925.618,24	-6.228.567,65	-435.565.668,57
2062	632.546,52	6.283.839,66	-5.651.293,14	-441.216.961,72
2063	570.047,07	5.662.050,21	-5.092.003,15	-446.308.964,86
2064	509.942,28	5.064.196,42	-4.554.254,13	-450.863.219,00
2065	452.601,68	4.493.981,02	-4.041.379,33	-454.904.598,33
2066	398.364,29	3.954.771,43	-3.556.407,14	-458.461.005,47
2067	347.514,97	3.449.389,10	-3.101.874,13	-461.562.879,60
2068	300.269,88	2.979.967,95	-2.679.698,07	-464.242.577,66
2069	256.778,50	2.547.975,96	-2.291.197,46	-466.533.775,12
2070	217.130,31	2.154.282,04	-1.937.151,73	-468.470.926,85

PREFEITURA DE SÃO GONÇALO DO AMARANTE - CE
 RELATÓRIO RESUMIDO DA EXECUÇÃO ORÇAMENTÁRIA
 DEMONSTRATIVO DA PROJEÇÃO ATUARIAL DO REGIME PRÓPRIO DE PREVIDÊNCIA DOS SERVIDORES
 ORÇAMENTO DA SEGURIDADE SOCIAL
 PERÍODO DE REFERÊNCIA: 2018 a 2093
 6º bimestre de 2019 (Novembro a Dezembro)

RREO – ANEXO 10 (LRF, art. 53, §1º, inciso II)

Em Reais

PLANO FINANCEIRO				
EXERCÍCIO	RECEITAS PREVIDENCIÁRIAS (a)	DESPESAS PREVIDENCIÁRIAS (b)	RESULTADO PREVIDENCIÁRIO (c)=(a-b)	SALDO FINANCEIRO DO EXERCÍCIO (d)=(“d” Anterior)+(c)
2071	181.364,24	1.799.252,11	-1.617.887,87	-470.088.814,72
2072	149.461,61	1.482.678,62	-1.333.217,00	-471.422.031,72
2073	121.342,28	1.203.741,79	-1.082.399,52	-472.504.431,24
2074	96.870,86	961.069,87	-864.199,01	-473.368.630,25
2075	75.868,86	752.860,97	-676.992,11	-474.045.622,36
2076	58.145,91	577.197,60	-519.051,69	-474.564.674,05
2077	43.510,03	432.150,86	-388.640,84	-474.953.314,88
2078	31.732,73	315.431,66	-283.698,93	-475.237.013,81
2079	22.526,24	224.165,18	-201.638,93	-475.438.652,75
2080	15.555,61	155.013,55	-139.457,94	-475.578.110,69
2081	10.463,04	104.423,13	-93.960,09	-475.672.070,78
2082	6.893,96	68.889,93	-61.995,97	-475.734.066,75
2083	4.504,66	45.041,92	-40.537,25	-475.774.604,00
2084	2.963,49	29.634,80	-26.671,31	-475.801.275,32
2085	1.993,11	19.931,07	-17.937,96	-475.819.213,28
2086	1.397,30	13.972,97	-12.575,68	-475.831.788,95
2087	1.043,76	10.437,58	-9.393,82	-475.841.182,77
2088	832,73	8.327,26	-7.494,53	-475.848.677,31
2089	695,57	6.955,71	-6.260,14	-475.854.937,45
2090	593,96	5.939,64	-5.345,68	-475.860.283,12
2091	509,66	5.096,55	-4.586,90	-475.864.870,02
2092	436,61	4.366,05	-3.929,45	-475.868.799,47
2093	372,37	3.723,71	-3.351,34	-475.872.150,81

FRANCISCO CLAUDIO PINTO PINHO
 Prefeito

CONASP - CONTABILIDADE E CONSULTORIA P
 Contador


RREO - ANEXO 12 (LC 141/2012, art.35)

R\$ 1,00

RECEITAS PARA APURAÇÃO DA APLICAÇÃO EM AÇÕES E SERVIÇOS PÚBLICOS DE SAÚDE	PREVISÃO		RECEITAS REALIZADAS	
	INICIAL	ATUALIZADA (a)	ATÉ O BIMESTRE (b)	% (b/a)x100
RECEITAS DE IMPOSTOS LÍQUIDA (I)	86.700.000,00	86.700.000,00	84.234.863,15	97,16
Imposto Predial e Territorial Urbano - IPTU	2.500.000,00	2.500.000,00	752.220,23	30,09
Imposto Sobre Transmissão de Bens Intervivos - ITBI	800.000,00	800.000,00	843.272,55	105,41
Imposto Sobre Serviços de Qualquer Natureza - ISS	76.000.000,00	76.000.000,00	75.703.561,40	99,61
Imposto de Renda Retido na Fonte - IRRF	4.400.000,00	4.400.000,00	5.645.268,37	128,30
Multas, Juros de Mora e Outros Encargos de Impostos	610.000,00	610.000,00	62.365,79	10,22
Dívida Ativa de Impostos	2.210.000,00	2.210.000,00	889.020,27	40,23
Multas, Juros de Mora e Outros Encargos da Dívida Ativa	180.000,00	180.000,00	339.154,54	188,42
RECEITAS DE TRANSFERÊNCIAS CONSTITUCIONAIS E LEGAIS (II)	105.020.000,00	105.020.000,00	114.210.090,41	108,75
Cota Parte FPM	32.200.000,00	32.200.000,00	30.312.762,50	94,14
Cota Parte ITR	20.000,00	20.000,00	51.306,03	256,53
Cota Parte IPVA	2.200.000,00	2.200.000,00	1.954.047,32	88,82
Cota Parte ICMS	70.000.000,00	70.000.000,00	81.603.890,10	116,58
Cota Parte IPI - Exportação	400.000,00	400.000,00	288.084,46	72,02
Compensações Financeiras Provenientes de Impostos e Transferências Constitucionais	200.000,00	200.000,00	0,00	0,00
Desoneração ICMS LC 87/97	200.000,00	200.000,00	0,00	0,00
Outras	0,00	0,00	0,00	0,00
TOTAL DE RECEITAS PARA APURAÇÃO DA APLICAÇÃO EM AÇÕES E SERVIÇOS PÚBLICOS DE SAÚDE (III) = I+II	191.720.000,00	191.720.000,00	198.444.953,56	103,51

RECEITAS ADICIONAIS PARA FINANCIAMENTO DA SAÚDE

RECEITAS ADICIONAIS PARA FINANCIAMENTO DA SAÚDE	PREVISÃO		RECEITAS REALIZADAS	
	INICIAL	ATUALIZADA (c)	ATÉ O BIMESTRE (d)	% (d/c)*100
TRANSFERÊNCIAS DE RECURSOS DO SISTEMA ÚNICO DE SAÚDE - SUS	18.850.000,00	18.850.000,00	17.781.525,52	94,33
Provenientes da União	15.550.000,00	15.550.000,00	14.730.228,36	94,73
Provenientes do Estado	3.000.000,00	3.000.000,00	2.848.547,52	94,95



RELATÓRIO RESUMIDO DA EXECUÇÃO ORÇAMENTÁRIA
DEMONSTRATIVO DAS RECEITAS DE IMPOSTOS E
DAS DESPESAS PRÓPRIAS COM SAÚDE
ORÇAMENTOS FISCAL E DA SEGURIDADE SOCIAL
6º bimestre de 2019 (Novembro a Dezembro)

Ceará
Governo Municipal de São Gonçalo do Amarante
Consolidado

Proventos de Outros Municípios		0,00	0,00	0,00	0,00	0,00	0,00	0,00	0,00
Outras Receitas do SUS		300.000,00	300.000,00	202.749,64	202.749,64	17,89	67,58		
TRANSFERÊNCIAS VOLUNTÁRIAS		2.534.000,00	2.534.000,00	453.258,60	453.258,60		17,89		
RECEITAS DE OPERAÇÕES DE CRÉDITO VINCULADAS A SAÚDE		0,00	0,00	0,00	0,00		0,00		
OUTRAS RECEITAS PARA FINANCIAMENTO DA SAÚDE		135.000,00	135.000,00	5.302.872,27	5.302.872,27		3.928,05		
TOTAL DE RECEITAS ADICIONAIS PARA FINANCIAMENTO DA SAÚDE		21.519.000,00	21.519.000,00	23.537.656,39	23.537.656,39		109,38		

DESPESAS COM SAÚDE (por grupo de natureza de despesa)	DOTAÇÃO INICIAL	DOTAÇÃO ATUALIZADA (e)	DESPESAS EMPENHADAS		DESPESAS LIQUIDADAS		INSCRITAS EM RESTOS A PAGAR NÃO PROCESSADOS
			ATÉ O BIMESTRE	(f/e) x 100	ATÉ O BIMESTRE	(g)	
DESPESAS CORRENTES	52.680.600,00	56.216.031,05	56.038.494,11	99,68	55.955.608,26	99,54	82.885,85
Pessoal e Encargos Sociais	37.011.034,00	32.703.147,84	32.702.639,87	100,00	32.702.639,87	100,00	0,00
Juros e Encargos da Dívida	0,00	0,00	0,00	0,00	0,00	0,00	0,00
Outras Despesas Correntes	15.669.566,00	23.512.883,21	23.335.854,24	99,25	23.252.968,39	98,89	82.885,85
DESPESAS DE CAPITAL	3.694.000,00	2.358.433,95	2.358.332,27	100,00	1.202.455,03	50,99	1.155.877,24
Investimentos	3.691.000,00	2.358.433,95	2.358.332,27	100,00	1.202.455,03	50,99	1.155.877,24
Inversões Financeiras	3.000,00	0,00	0,00	0,00	0,00	0,00	0,00
Amortização de Dívidas	0,00	0,00	0,00	0,00	0,00	0,00	0,00
TOTAL DAS DESPESAS COM SAÚDE (IV)	56.374.600,00	58.574.465,00	58.396.826,38	99,70	57.158.063,29	97,58	1.238.763,09

DESPESAS COM SAÚDE NÃO COMPUTADAS PARA FINS DE APURAÇÃO DO PERCENTUAL MÍNIMO	DOTAÇÃO INICIAL	DOTAÇÃO ATUALIZADA	DESPESAS EMPENHADAS		DESPESAS LIQUIDADAS		INSCRITAS EM RESTOS A PAGAR NÃO PROCESSADOS
			ATÉ O BIMESTRE	(h/IVf) x 100	ATÉ O BIMESTRE	(i)	
DESPESAS COM INATIVOS E PENSIONISTAS	0,00	0,00	0,00	0,00	0,00	0,00	0,00
DESPESAS COM ASSISTÊNCIA À SAÚDE QUE NÃO ATENDE AO PRINCÍPIO DE ACESSO UNIVERSAL	0,00	0,00	0,00	0,00	0,00	0,00	0,00
DESPESAS CUSTEADAS COM OUTROS RECURSOS	21.411.000,00	20.085.221,38	19.998.361,87	99,57	19.943.337,75	99,29	55.024,12
Recursos de Transferências do Sistema Único de Saúde - SUS	15.850.000,00	17.044.435,48	16.957.766,57	99,49	16.902.742,45	99,17	55.024,12

Assinatura:

RELATÓRIO RESUMIDO DA EXECUÇÃO ORÇAMENTÁRIA
DEMONSTRATIVO DAS RECEITAS DE IMPOSTOS E
DAS DESPESAS PRÓPRIAS COM SAÚDE
ORÇAMENTOS FISCAL E DA SEGURIDADE SOCIAL
6º bimestre de 2019 (Novembro a Dezembro)

Ceará
Governo Municipal de São Gonçalo do Amarante
Consolidado

Recursos de Operações de Crédito	0,00	0,00	0,00	0,00	0,00	0,00	0,00	0,00	0,00	0,00	0,00	0,00
Outros Recursos	5.564.000,00	3.040.785,90	3.040.595,30	3.040.595,30	99,99	3.040.595,30	99,99	0,00	0,00	0,00	0,00	0,00
OUTRAS AÇÕES E SERVIÇOS NÃO COMPUTADOS	0,00	0,00	0,00	0,00	0,00	0,00	0,00	0,00	0,00	0,00	0,00	0,00
RESTOS A PAGAR NÃO PROCESSADOS INSCRITOS INDEVIDAMENTE NO EXERCÍCIO	—	—	0,00	0,00	—	0,00	—	—	—	—	—	—
SEM DISPONIBILIDADE FINANCEIRA	—	—	—	—	—	—	—	—	—	—	—	—
DESPESAS CUSTEADAS COM DISPONIBILIDADE DE CAIXA VINCULADA AOS RESTOS A PAGAR CANCELADOS	0,00	0,00	0,00	0,00	0,00	0,00	0,00	0,00	0,00	0,00	0,00	0,00
DESPESAS CUSTEADAS COM RECURSOS VINCULADOS A PARCELA DO PERCENTUAL MÍNIMO QUE NÃO FOI APLICADA EM AÇÕES E SERVIÇOS DE EM EXERCÍCIOS ANTERIORES	0,00	0,00	0,00	0,00	0,00	0,00	0,00	0,00	0,00	0,00	0,00	0,00
TOTAL DAS DESPESAS COM NÃO COMPUTADAS (V)	21.414.000,00	20.085.221,38	19.998.361,87	19.943.337,75	99,57	19.943.337,75	99,29					55.024,12
TOTAL DAS DESPESAS COM AÇÕES E SERVIÇOS PÚBLICOS DE SAÚDE (VI)=(IV V)	34.960.600,00	38.489.243,62	38.398.464,51	37.214.725,54	99,76	37.214.725,54	96,69					1.183.738,97

PERCENTUAL DE APLICAÇÃO EM AÇÕES E SERVIÇOS PÚBLICOS DE SAÚDE SOBRE A RECEITAS DE IMPOSTOS LÍQ. E TRANSF. CONSTITUC. E LEGAIS (VII)=(VI(h ou i)/IIIB)*100 LIMITE CONSTITUCIONAL 15%
VALOR REFERENTE A DIFERENÇA ENTRE O VALOR EXECUTADO E O LIMITE MÍNIMO CONSTITUCIONAL (VI(h ou i) (15*IIIB)/100) 19,35
8.631.721,48


EXECUÇÃO DE RESTOS A PAGAR NÃO PROCESSADOS COM DISPONIBILIDADE DE CAIXA	INSCRITOS	CANCELADOS/ PRESCRITOS	PAGOS	A PAGAR	PARCELA	
					CONSIDERADA	NO LIMITE
Inscritos em 2018	0,00	0,00	0,00	0,00	0,00	0,00
Inscritos em 2017	0,00	0,00	0,00	0,00	0,00	0,00
Inscritos em 2016	0,00	0,00	0,00	0,00	0,00	0,00
Inscritos em 2015	0,00	0,00	0,00	0,00	0,00	0,00
Inscritos em exercícios anteriores a 2015	0,00	0,00	0,00	0,00	0,00	0,00
TOTAL (VIII)	0,00	0,00	0,00	0,00	0,00	0,00

CONTROLE DE RESTOS A PAGAR CANCELADOS OU PRESCRITOS PARA FINS DE APLICAÇÃO
RESTOS A PAGAR CANCELADOS OU PRESCRITOS

DA DISPONIBILIDADE DE CAIXA CONFORME Art 24, Par 1º, 2º	SALDO INICIAL	DESPESAS CUSTEADAS NO EXERC. DE REFERENCIA	SALDO FINAL (NÃO APLICADO)
Restos a pagar cancelados ou prescritos em 2019	0,00	0,00	0,00
Restos a pagar cancelados ou prescritos em 2018	0,00	0,00	0,00
Restos a pagar cancelados ou prescritos em 2017	0,00	0,00	0,00
Restos a pagar cancelados ou prescritos em 2016	0,00	0,00	0,00
Restos a pagar cancelados ou prescritos em exercícios anteriores a 2015	0,00	0,00	0,00
Total	0,00	0,00	0,00

CONTROLE DO VALOR REFERENTE AO PERCENTUAL MÍNIMO NÃO CUMPRIDO EM EXERCÍCIOS ANTERIORES PARA FINS DE APLICAÇÃO DOS RECURSOS VINCULADOS CONFORME ARTS 25 E 26	LIMITE NÃO CUMPRIDO	
	SALDO INICIAL	SALDO FINAL (NÃO APLICADO)
Restos a pagar cancelados ou prescritos em 2019	0,00	0,00
Restos a pagar cancelados ou prescritos em 2018	0,00	0,00
Restos a pagar cancelados ou prescritos em 2017	0,00	0,00
Restos a pagar cancelados ou prescritos em 2016	0,00	0,00
Restos a pagar cancelados ou prescritos em exercícios anteriores a 2015	0,00	0,00
Total	0,00	0,00

DESPESAS COM SAÚDE (por subfunção)	DOTAÇÃO INICIAL		DOTAÇÃO ATUALIZADA		DESPESAS EMPENHADAS		DESPESAS LIQUIDADAS		INSCRITAS EM RESTOS A PAGAR	
					ATÉ O BIMESTRE (1)	(1/total l)x100	ATÉ O BIMESTRE (m)	(m/total m)x100	NÃO PROCESSADOS	
Atenção básica	18.168.848,00	17.966.655,80	17.893.064,54	30,64	17.424.609,92	30,48	468.454,62			
Assistência hospitalar e ambulatorial	25.527.366,00	26.757.943,40	26.668.130,21	45,67	25.925.683,47	45,36	742.446,74			
Suporte profilático e terapêutico	0,00	0,00	0,00	0,00	0,00	0,00	0,00			
Vigilância sanitária	476.000,00	390.094,89	390.093,57	0,67	390.093,57	0,68	0,00			
Vigilância epidemiológica	1.648.386,00	1.778.438,36	1.778.378,81	3,05	1.778.378,81	3,11	0,00			
Alimentação e nutrição	0,00	0,00	0,00	0,00	0,00	0,00	0,00			
Outras subfunções	10.555.900,00	11.681.332,55	11.667.159,25	19,98	11.639.297,52	20,36	27.861,73			



Ceará
Governo Municipal de São Gonçalo do Amarante
Consolidado

RELATÓRIO RESUMIDO DA EXECUÇÃO ORÇAMENTÁRIA
DEMONSTRATIVO DAS RECEITAS DE IMPOSTOS E
DAS DESPESAS PRÓPRIAS COM SAÚDE
ORÇAMENTOS FISCAL E DA SEGURIDADE SOCIAL
6º bimestre de 2019 (Novembro a Dezembro)

CONASP
Pag.: 0005

TOTAL DE DESPESAS		56.374.609,00		58.574.465,00		58.396.826,38		100,00		57.158.063,29		100,00		1.238.763,09
-------------------	--	---------------	--	---------------	--	---------------	--	--------	--	---------------	--	--------	--	--------------

FONTE: SISTEMA: Aspec Informática - UNIDADE RESPONSÁVEL: Prefeitura Municipal de São Gonçalo do Amarante - DATA DA EMISSÃO: 25/01/2020 - HORA DA EMISSÃO: 11:37:14

FRANCISCO CLAUDIO PINTO PINHO
Prefeito

CONASP - CONTABILIDADE E CONSULTORIA P
Contador

RR00 - Anexo 13 (Lei no. 11.079 de 30.12.2004, arts 22,25 e 28)

R\$ 1,00

IMPACTOS DAS CONTRATAÇÕES DE PPP	SALDO TOTAL EM		REGISTROS EFETUADOS EM 2019		Até o bimestre	<2020>	<2021>	<2022>	<2023>	<2024>	<2025>	<2026>	<2027>	<2028>
	EXERCÍCIO ANTERIOR	No bimestre	31 DE DEZEMBRO DO	No bimestre										
TOTAL DE ATIVOS														
Ativos constituídos pela SPE														
TOTAL DE PASSIVOS														
Obrigações decorrentes de ativos constituídos pela SPE														
Provisões de PPP														
Outros passivos														
ATOS POTENCIAIS PASSIVOS														
Obrigações contratuais														
Riscos não Provisionados														
Garantias concedidas														
Outros Passivos Contingentes														
DESPESAS DE PPP	EXERCÍCIO ANTERIOR	EXERCÍCIO	EXERCÍCIO	EXERCÍCIO	EXERCÍCIO	EXERCÍCIO	EXERCÍCIO	EXERCÍCIO	EXERCÍCIO	EXERCÍCIO	EXERCÍCIO	EXERCÍCIO	EXERCÍCIO	EXERCÍCIO
Do ente federado, exceto (A) - (II)														
Das estatais não dependentes (A)														
TOTAL DAS DESPESAS														
PPP A CONTRATAR (II)														
RECEITA CORRENTE LÍQUIDA (RCL) (III)			231.455.693,30	277.615.447,06										
TOTAL DAS DESPESAS CONSIDERADAS PARA O LIMITE (IV=I+II)														
TOTAL DAS DESPESAS/RCL(=) (V=IV/III)			0,00	0,00										

Nota:

FONTE: SISTEMA: Aspec Informática - UNIDADE RESPONSÁVEL: Prefeitura Municipal de São Gonçalo do Amarante - DATA DA EMISSÃO: 21/01/2020 - HORA DA EMISSÃO: 11:42:59

FRANCISCO CLAUDIO FINTO PINHO
Prefeito

CONASP - CONTABILIDADE E CONSULTORIA P
Controlador



RELATÓRIO RESUMIDO DA EXECUÇÃO ORÇAMENTÁRIA
DEMONSTRATIVO SIMPLIFICADO DO REL. RESUMIDO DA EXECUÇÃO ORÇAMENTÁRIA
ORÇAMENTOS FISCAL E DA SEGURIDADE SOCIAL
6º bimestre de 2019 (Novembro a Dezembro)

Ceará
Governo Municipal de São Gonçalo do Amarante
Consolidado

LRF, Art 48, Anexo XIV

R\$ 1,00


BALANÇO ORÇAMENTÁRIO | Até o Bimestre |

RECEITAS	
Previsão Inicial da Receita	311.422.000,00
Previsão Atualizada da Receita	311.422.000,00
Receitas Realizadas	296.954.360,50
Deficit Orçamentário	0,00
Saldos de Exercícios Anteriores (Utilizados para créditos Adicionais)	0,00
DESPESAS	
Dotação inicial	311.422.000,00
Créditos Adicionais	0,00
Dotação Atualizada	311.422.000,00
Despesas Empenhadas	290.348.418,96
Despesas Liquidadas	254.047.183,52
Despesas Pagas	245.213.436,04
Superavit Orçamentário	42.907.176,98

DESPESAS POR FUNÇÃO/SUBFUNÇÃO	Até o Bimestre
Despesas Empenhadas	290.348.418,96
Despesas Liquidadas	254.047.183,52

RECEITA CORRENTE LÍQUIDA - RCL	Até o Bimestre
Receita Corrente Líquida	277.615.447,06

RECEITAS E DESPESAS DOS REGIMES DE PREVIDÊNCIA	Até o Bimestre
Regime Próprio de Previdência dos Servidores Públicos Plano Previdenciário	
Receitas Previdenciárias Realizadas (I)	6.997.672,82
Despesas Previdenciárias Liquidadas (II)	1.180.762,08
Resultado Previdenciárias (III) = (I - II)	5.816.910,74
Regime Próprio de Previdência dos Servidores Públicos Plano Financeiro	
Receitas Previdenciárias Realizadas (IV)	4.753.190,08



Ceará
Governo Municipal de São Gonçalo do Amarante
Consolidado

RELATÓRIO RESUMIDO DA EXECUÇÃO ORÇAMENTÁRIA
DEMONSTRATIVO SIMPLIFICADO DO REL. RESUMIDO DA EXECUÇÃO ORÇAMENTÁRIA
ORÇAMENTOS FISCAL E DA SEGURIDADE SOCIAL
6º bimestre de 2019 (Novembro a Dezembro)

Despesas Previdenciárias Liquidadas (V) | 209.913,15 |
Resultado Previdenciário (VI)=(IV - V) | 4.543.276,93 |

RESULTADOS NOMINAL E PRIMÁRIO			
	Meta fixada no AMF da LDO (a)	Resultado apurado até o bimestre (b)	% em relação à meta (b/a)
Resultado Nominal	-101.807,32	30.366.566,56	0,00 %
Resultado Primário	-6.734.907,00	27.992.768,29	0,00 %

RESTOS A PAGAR POR PODER E MINISTÉRIO PÚBLICO				
	Inscrição	Cancelamento Até o Bimestre	Pagamento Até o Bimestre	Saldo a Pagar
RESTOS A PAGAR PROCESSADOS				
Poder Executivo	15.144.353,78	150.181,10	13.690.408,44	1.303.764,24
Poder Legislativo	15.061.869,27	150.181,10	13.609.843,06	1.301.845,11
Poder Judiciário	82.484,51	0,00	80.565,38	1.919,13
Ministério Público	0,00	0,00	0,00	0,00
RESTOS A PAGAR NÃO PROCESSADOS				
Poder Executivo	30.374.592,03	2.058.130,82	12.768.116,66	15.548.344,55
Poder Legislativo	30.132.439,82	2.048.789,09	12.608.408,80	15.475.241,93
Poder Judiciário	242.152,21	9.341,73	159.707,86	73.102,62
Ministério Público	0,00	0,00	0,00	0,00
TOTAL	45.518.945,81	2.208.311,92	26.458.525,10	16.852.108,79



Ceará
Governo Municipal de São Gonçalo do Amarante
Consolidado

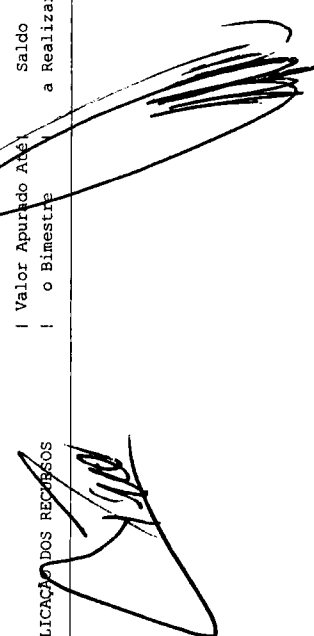
RELATÓRIO RESUMIDO DA EXECUÇÃO ORÇAMENTÁRIA
DEMONSTRATIVO SIMPLIFICADO DO REL. RESUMIDO DA EXECUÇÃO ORÇAMENTÁRIA
ORÇAMENTOS FISCAL E DA SEGURIDADE SOCIAL
6º bimestre de 2019 (Novembro a Dezembro)

DESPESAS COM AÇÕES TÍPICAS DE MANUTENÇÃO E DESENVOLVIMENTO DO ENSINO	Valor Apurado		Limites Constitucionais Anuais	
	Até o Bimestre	% Aplicado Até o Bimestre	Mínimo a Aplicar no Exercício	% Aplicado Até o Bimestre
Mínimo Anual de <25% das receitas de impostos na manutenção e desenvolvimento do Ensino	54.912.718,18	25%	0	27,31
Mínimo Anual de 60% do FUNDEB na Remuneração do Magistério com Ensino Fundamental e Médio	0,00	60%	0	0,00
Mínimo Anual de 60% do FUNDEB na Remuneração do Magistério com Educ. Infantil e Ensino Fundamental	33.644.380,24	60%	0	72,88
Complementação da União ao FUNDEB	10.637.190,09	0	0	99,99

RECEITAS DE OPERAÇÕES DE CRÉDITO E DESPESAS DE CAPITAL	Valor Apurado Até o Bimestre	Saldo a Realizar
Receitas de operações de Crédito	0,00	0,00
Despesa de Capital Líquida	48.025.335,88	5.270.326,22

PROJEÇÃO ATUARIAL DOS REGIMES DE PREVIDÊNCIA	100.º EXERCÍCIO		200.º EXERCÍCIO		350.º EXERCÍCIO	
	EXERCÍCIO	EXERCÍCIO	EXERCÍCIO	EXERCÍCIO	EXERCÍCIO	EXERCÍCIO
Plano Previdenciário						
Receitas Previdenciárias (I)	0,00	0,00	0,00	0,00	0,00	0,00
Despesas Previdenciárias (II)	0,00	0,00	0,00	0,00	0,00	0,00
Resultado Previdenciário (I - II)	0,00	0,00	0,00	0,00	0,00	0,00
Plano Financeiro						
Receitas Previdenciárias (IV)						
Despesas Previdenciárias (V)						
Resultado Previdenciário (IV - V)						

RECEITAS DA ALIENAÇÃO DE ATIVOS E APLICAÇÃO DOS RECURSOS	Valor Apurado Até o Bimestre	Saldo a Realizar



RELATÓRIO RESUMIDO DA EXECUÇÃO ORÇAMENTÁRIA
DEMONSTRATIVO SIMPLIFICADO DO REL. RESUMIDO DA EXECUÇÃO ORÇAMENTÁRIA
ORÇAMENTOS FISCAL E DA SEGURIDADE SOCIAL
6º bimestre de 2019 (Novembro a Dezembro)


Ceará
Governo Municipal de São Gonçalo do Amarante
Consolidado

Receita de Capital Resultante da Alienação de Ativos | 0,00 | 0,00
Aplicação dos Recursos da Alienação de Ativos | | |

DESPESAS COM AÇÕES E SERVIÇOS PÚBLICOS DE SAÚDE	Valores em R\$		Limites Constitucionais Anuais	
	Valor Apurado Até o Bimestre	% Aplicado Até o Bimestre	Mínimo a Aplicar no Exercício	% Aplicado Até o Bimestre
Despesas com Ações e Serviço Público de Saúde executadas com recursos de impostos	38.398.464,51	15,00 %		19,35 %

DESPESAS DE CARÁTER CONTINUADO DERIVADAS DE PPP	Valor Apurado no Exercício Corrente
Total das Despesas / RCL (%)	

FONTE: SISTEMA: Aspec Informática - UNIDADE RESPONSÁVEL: Prefeitura Municipal de São Gonçalo do Amarante - DATA DA EMISSÃO: 25/01/2020 - HORA DA EMISSÃO: 15:04:57


FRANCISCO CLAUDIO PINTO PINHO
CONASP - CONTABILIDADE E CONSULTORIA P
Contador

Francisco Claudio Pinto Pinho
Prefeito