



EDITAL DE PUBLICAÇÃO - 001.25.07/2019

O PREFEITO MUNICIPAL DE SÃO GONÇALO DO AMARANTE, no uso de suas atribuições legais conferidas pelo Art. 28, inciso X, da Constituição do Estado do Ceará, pela Lei Orgânica do Município, e art. 52, caput da Lei Complementar nº 101/2000, VEM, através deste, tempestivamente, publicar o RELATÓRIO RESUMIDO DA EXECUÇÃO ORÇAMENTÁRIA - RREO, relativo ao 3º (terceiro) bimestre do exercício financeiro de 2019 no Flanelógrafo do Município de SÃO GONÇALO DO AMARANTE, com fundamento na jurisprudência do Superior Tribunal de Justiça, conforme Decisão proferida no Recurso Especial Nº 105.232 (96/0056484-5/Ceará) e por meio eletrônico através dos portais www.saogoncalodoamarante.ce.gov.br e www.conasp.com.br.

SÃO GONÇALO DO AMARANTE, 25 de julho de 2019.

FRANCISCO CLÁUDIO PINTO PINHO
PREFEITO MUNICIPAL



RELATÓRIO RESUMIDO DA EXECUÇÃO ORÇAMENTÁRIA
BALANÇO ORÇAMENTÁRIO
ORÇAMENTOS FISCAL E DA SEGURIDADE SOCIAL
3º bimestre de 2019 (Maio a Junho)

Ceará
Governador Municipal de São Gonçalo do Amarante
Consolidado

RREO - ANEXO 1 (LRF, Art. 52, inciso I, alínea 'a' e 'b' do inciso II e § 1º.) R\$ 1,00

RECEITAS ORÇAMENTÁRIAS	PREVISÃO INICIAL	PREVISÃO ATUALIZADA (a)	RECEITAS REALIZADAS			SALDO A REALIZAR (a c)
			NO BIMESTRE (b)	% b/a	ATÉ O BIMESTRE (c)	
RECEITAS (exceto intra orçamentárias) (I)	303.567.000,00	303.567.000,00	48.388.979,28	15,94	132.523.134,56	43,66
RECEITAS CORRENTES	262.231.000,00	262.231.000,00	47.386.145,73	18,07	131.520.301,01	50,15
IMPOSTOS, TAXAS E CONTRIBUIÇÕES DE MELHORIA	87.592.408,00	87.592.408,00	15.379.112,83	17,56	37.501.909,70	42,81
Impostos	86.700.000,00	86.700.000,00	15.359.124,38	17,72	37.384.343,32	43,12
Taxas	892.408,00	892.408,00	19.988,45	2,24	117.566,38	13,17
Contribuição de melhoria	0,00	0,00	0,00	0,00	0,00	0,00
CONTRIBUIÇÕES	7.600.000,00	7.600.000,00	781.118,57	10,28	2.217.222,41	29,17
Contribuições sociais	4.600.000,00	4.600.000,00	562.123,18	12,22	1.729.545,95	37,60
Contribuições econômicas	0,00	0,00	0,00	0,00	0,00	0,00
Contribuição para entidades privadas de serviço social e de formação profissional.	0,00	0,00	0,00	0,00	0,00	0,00
Contribuição para o custeio do serviço de iluminação pública	0,00	0,00	0,00	0,00	0,00	0,00
RECEITA PATRIMONIAL	3.000.000,00	3.000.000,00	218.995,39	7,30	487.676,46	16,26
Exploração do Patrimônio Imobiliário do Estado	7.706.000,00	7.706.000,00	1.537.390,67	19,95	3.574.685,91	46,39
Valores mobiliários	194.000,00	194.000,00	0,00	0,00	68.899,52	35,52
Delegação de Serviços Públicos Mediante Concessão, Permissão, Autorização ou Licença.	7.512.000,00	7.512.000,00	1.537.390,67	20,47	3.505.786,39	46,67
Exploração de Recursos Naturais.	0,00	0,00	0,00	0,00	0,00	0,00
Exploração do Patrimônio Intangível.	0,00	0,00	0,00	0,00	0,00	0,00
Cessão de Direitos.	0,00	0,00	0,00	0,00	0,00	0,00
Demais Receitas Patrimoniais.	0,00	0,00	0,00	0,00	0,00	0,00
RECEITA AGROPECUÁRIA	0,00	0,00	0,00	0,00	0,00	0,00
RECEITA INDUSTRIAL	0,00	0,00	0,00	0,00	0,00	0,00
RECEITA DE SERVIÇOS	110.000,00	110.000,00	0,00	0,00	87.803,00	79,82
Serviços Administrativos e Comerciais Gerais	110.000,00	110.000,00	0,00	0,00	87.803,00	79,82
Serviços e Atividades Referentes à Navegação e ao Transporte	0,00	0,00	0,00	0,00	0,00	0,00

A

Ceará
Governo Municipal de São Gonçalo do Amarante
Consolidado

RELATÓRIO RESUMIDO DA EXECUÇÃO ORÇAMENTÁRIA
BALANÇO ORÇAMENTÁRIO
ORÇAMENTOS FISCAL E DA SEGURIDADE SOCIAL
3º bimestre de 2019 (Maio a Junho)

CONASP
Pag.: 0003

Transferências de Outras Instituições Públicas	0,00	0,00	0,00	0,00	0,00	0,00	0,00	0,00	0,00	0,00	0,00	0,00
Transferências do Exterior	0,00	0,00	0,00	0,00	0,00	0,00	0,00	0,00	0,00	0,00	0,00	0,00
Transferências de Pessoas Físicas	0,00	0,00	0,00	0,00	0,00	0,00	0,00	0,00	0,00	0,00	0,00	0,00
Transferências Provenientes de Depósitos Não Identificados	0,00	0,00	0,00	0,00	0,00	0,00	0,00	0,00	0,00	0,00	0,00	0,00
OUTRAS RECEITAS DE CAPITAL												
Integralização do Capital Social	0,00	0,00	0,00	0,00	0,00	0,00	0,00	0,00	0,00	0,00	0,00	0,00
Remuneração das Disponibilidades do Tesouro	0,00	0,00	0,00	0,00	0,00	0,00	0,00	0,00	0,00	0,00	0,00	0,00
Resgate de Títulos do Tesouro	0,00	0,00	0,00	0,00	0,00	0,00	0,00	0,00	0,00	0,00	0,00	0,00
Demais Receitas de Capital	0,00	0,00	0,00	0,00	0,00	0,00	0,00	0,00	0,00	0,00	0,00	0,00
RECEITAS (intra orçamentárias) (II)	7.855.000,00	7.855.000,00	7.855.000,00	7.855.000,00	879.690,19	2.729.348,11	15,94	43,66	43,66	5.125.651,89		
SUBTOTAL DAS RECEITAS (III) = (I + II)	311.422.000,00	311.422.000,00	311.422.000,00	311.422.000,00	49.268.669,47	135.252.482,67	15,82	43,43	43,43	176.169.517,33		
OPERAÇÕES DE CRÉDITO / REFINANCIAMENTO (IV)												
OPERAÇÕES DE CRÉDITO - MERCADO INTERNO												
Mobiliária												
Contratual												
OPERAÇÕES DE CRÉDITO - MERCADO EXTERNO												
Mobiliária												
Contratual												
SUBTOTAL COM REFINANCIAMENTO (V) = (III + IV)	311.422.000,00	311.422.000,00	311.422.000,00	311.422.000,00	49.268.669,47	135.252.482,67	15,82	43,43	43,43	176.169.517,33		
DÉFICIT (VI)	-	-	-	-	-	0,00	-	-	-	-		
TOTAL (VII) = (V+VI)	311.422.000,00	311.422.000,00	311.422.000,00	311.422.000,00	49.268.669,47	135.252.482,67	15,82	43,43	43,43	176.169.517,33		
SALDOS DE EXERCÍCIOS ANTERIORES (utilizados para créditos adicío	-	0,00	-	0,00	-	0,00	-	-	-	-		
Recursos arrecadados em exercícios anteriores - RPPS	0,00	0,00	-	0,00	-	-	-	-	-	-		
Superávit financeiro	-	-	0,00	0,00	-	0,00	-	-	-	-		



DOTAÇÃO | DOTAÇÃO | DOTAÇÃO | DESPESAS EMPENHADAS | DESPESAS LIQUIDADAS | DESPESAS | INSCRITAS EM



**GOVERNO DE
SÃO GONÇALO
DO AMARANTE**





RELATÓRIO RESUMIDO DA EXECUÇÃO ORÇAMENTÁRIA
BALANÇO ORÇAMENTÁRIO
ORÇAMENTOS FISCAL E DA SEGURIDADE SOCIAL
3º bimestre de 2019 (Maio a Junho)

Ceará
Governo Municipal de São Gonçalo do Amarante
Consolidado

DESPESAS ORÇAMENTÁRIAS	INICIAL (d)	ATUALIZADA		SALDO		NO BIMESTRE	ATÉ O BIMESTRE (h)	(g) = (e f)	NO BIMESTRE	ATÉ O BIMESTRE (j)	SALDO (i) = (e h)	PAGAS ATÉ O BIMESTRE (j)	RESTOS A PAGAR NÃO PROCESSADOS (k)
		(e)	(f)	(g)	(h)								
DESPESAS (exceto intr orçamentárias) (VIII)	303.567.000,00	303.571.000,00	179.881.045,67	123.689.954,33	40.133.846,85	95.083.100,17	208.487.899,83	89.748.018,06	84.797.945,50				
DESPESAS CORRENTES	210.125.000,00	216.353.328,00	162.404.191,37	53.949.136,63	38.574.320,47	91.424.773,27	124.928.554,73	86.253.696,74	70.979.419,10				
Pessoal e encargos so	128.836.534,00	126.278.313,00	11.492.768,48	29.157.544,39	22.512.854,15	58.318.313,03	67.959.999,97	57.453.028,31	38.802.455,58				
Juros e encargos da d	10.000,00	10.000,00	0,00	4.000,00	761,64	2.494,96	7.505,04	2.494,96	3.505,04				
Outras despesas corre	81.278.466,00	90.065.015,00	18.391.646,02	24.787.592,24	16.060.704,68	33.103.965,28	56.961.049,72	28.798.175,47	32.173.457,48				
DESPESAS DE CAPITAL	79.740.000,00	73.515.672,00	17.476.854,30	56.038.817,70	1.559.526,38	3.658.326,90	69.857.345,10	3.494.319,32	13.818.527,40				
Investimentos	77.166.000,00	70.949.672,00	15.476.854,30	55.472.817,70	1.073.746,41	2.390.769,77	68.558.902,23	2.226.762,19	13.086.084,53				
Inversões financeiras	74.000,00	66.000,00	0,00	66.000,00	0,00	0,00	66.000,00	0,00	0,00				
Amortização de dívida	2.500.000,00	2.500.000,00	2.000.000,00	500.000,00	485.779,97	1.267.557,13	1.232.442,87	1.267.557,13	732.442,87				
Reserva de Contingênci	900.000,00	900.000,00	0,00	900.000,00	0,00	0,00	900.000,00	0,00	0,00				
DESPESAS (intra orçamentárias) (IX)	20.657.000,00	20.653.000,00	6.133.300,00	14.519.700,00	1.209.456,22	3.634.395,76	17.018.604,24	3.087.329,85	2.498.904,24				
SUBTOTAL DAS DESPESAS (X) = (VIII+IX)	311.422.000,00	311.422.000,00	186.014.345,67	125.407.654,33	41.343.303,07	98.717.495,93	212.704.504,07	92.835.347,91	87.296.849,74				

AMORTIZAÇÃO DA DÍVIDA REFINANCIAMENTO (XI) AMORT. DA DÍVIDA INT Dívida mobiliária Outras dívidas AMORT. DA DÍVIDA EXT Dívida mobiliária Outras dívidas	INICIAL (d)	ATUALIZADA		NO BIMESTRE	ATÉ O BIMESTRE (f)	(g) = (e f)	NO BIMESTRE	ATÉ O BIMESTRE (h)	SALDO (i) = (e h)	PAGAS ATÉ O BIMESTRE (j)	RESTOS A PAGAR NÃO PROCESSADOS (k)
		(e)	(f)								
SUBTOTAL COM REFINANCI AMENTO (XII) = (X+XI)	311.422.000,00	311.422.000,00	186.014.345,67	125.407.654,33	41.343.303,07	98.717.495,93	212.704.504,07	92.835.347,91	87.296.849,74		
SUPERAVIT (XIII)	-	-	-	-	-	-	-	-	-		





G O V E R N O D E
SÃO GONÇALO
DO AMARANTE



Ceará
Governo Municipal de São Gonçalo do Amarante
Consolidado

RELATÓRIO RESUMIDO DA EXECUÇÃO ORÇAMENTÁRIA
BALANÇO ORÇAMENTÁRIO
ORÇAMENTOS FISCAL E DA SEGURIDADE SOCIAL
3º bimestre de 2019 (Maio a Junho)

CONASP
Pag.: 0005

TOTAL (XIV) = (XII+XIII)	311.422.000,00	311.422.000,00	36.853.411,72	186.014.345,67	125.407.654,33	41.343.303,07	135.252.482,67	212.704.504,07	92.835.347,91	87.296.849,74
RESERVA DO RPES	0,00	0,00	0,00	0,00	0,00	0,00	0,00	0,00	0,00	0,00

RECEITAS ORÇAMENTÁRIAS	PREVISÃO INICIAL	PREVISÃO ATUALIZADA (a)	RECEITAS REALIZADAS			SALDO A REALIZAR (a c)
			NO BIMESTRE (b)	% b/a	ATÉ O BIMESTRE (c)	
RECEITAS (intra orçamentárias) (II)	7.855.000,00	7.855.000,00	879.690,19	15,94	2.729.348,11	43,66
RECEITAS CORRENTES	7.855.000,00	7.855.000,00	879.690,19	11,20	2.729.348,11	34,75
IMPOSTOS, TAXAS E CONTRIBUIÇÕES DE MELHORIA	0,00	0,00	0,00	0,00	0,00	0,00
Impostos	0,00	0,00	0,00	0,00	0,00	0,00
Taxas	0,00	0,00	0,00	0,00	0,00	0,00
Contribuição de melhoria	0,00	0,00	0,00	0,00	0,00	0,00
CONTRIBUIÇÕES	7.855.000,00	7.855.000,00	879.690,19	11,20	2.729.348,11	34,75
Contribuições sociais	7.855.000,00	7.855.000,00	879.690,19	11,20	2.729.348,11	34,75
Contribuições econômicas	0,00	0,00	0,00	0,00	0,00	0,00
Contribuição para entidades privadas de serviços social e de formação profissional.	0,00	0,00	0,00	0,00	0,00	0,00
Contribuição para o custeio do serviço de iluminação pública	0,00	0,00	0,00	0,00	0,00	0,00
RECEITA PATRIMONIAL	0,00	0,00	0,00	0,00	0,00	0,00
Exploração do Patrimônio Imobiliário do Estado	0,00	0,00	0,00	0,00	0,00	0,00
Valores mobiliários	0,00	0,00	0,00	0,00	0,00	0,00
Delegação de Serviços Públicos Mediante Concessão, Permissão, Autorização ou Licença.	0,00	0,00	0,00	0,00	0,00	0,00
Exploração de Recursos Naturais.	0,00	0,00	0,00	0,00	0,00	0,00
Exploração do Patrimônio Intangível.	0,00	0,00	0,00	0,00	0,00	0,00
Cessão de Direitos.	0,00	0,00	0,00	0,00	0,00	0,00
Demais Receitas Patrimoniais.	0,00	0,00	0,00	0,00	0,00	0,00
RECEITA AGROPECUÁRIA	0,00	0,00	0,00	0,00	0,00	0,00
RECEITA INDUSTRIAL	0,00	0,00	0,00	0,00	0,00	0,00

RELATÓRIO RESUMIDO DA EXECUÇÃO ORÇAMENTÁRIA
DEMONSTRATIVO DA EXECUÇÃO DAS DESPESAS POR FUNÇÃO/SUBFUNÇÃO
ORÇAMENTO FISCAL E DA SEGURIDADE SOCIAL
3º bimestre de 2019 (Maio a Junho)

Ceará
Governo Municipal de São Gonçalo do Amarante
Consolidado
RREO - Anexo 2 (LRF, Art. 52, inciso II, alínea 'c')

R\$ 1,00

FUNÇÃO / SUBFUNÇÃO	DOTAÇÃO INICIAL		DOTAÇÃO ATUALIZADA		DESPESAS EMPENHADAS		DESPESAS LIQUIDADAS		SALDO	INSCRITAS EM RESTOS A PAGAR NÃO PROCESSADOS	
	(a)	(b)	(c)	(d)	NO BIMESTRE	ATÉ O BIMESTRE (b)	NO BIMESTRE	ATÉ O BIMESTRE (d)			
									(e) = (a d)	(f)	
DESPESAS (EXCETO INTRA ORÇAMENTARIAS) (I)	303.567.000,00	303.571.000,00	35.165.611,72	179.881.045,67	96,70	123.689.954,33	40.133.846,85	95.083.100,17	96,32	208.487.899,83	84.797.945,50
LEGISLATIVA											
Ação Legislativa	12.295.000,00	12.299.000,00	2.521.541,57	11.382.996,78	6,12	916.003,22	1.854.764,22	5.060.622,78	5,13	7.238.377,22	6.322.374,00
ADMINISTRAÇÃO	12.295.000,00	12.299.000,00	2.521.541,57	11.382.996,78	6,12	916.003,22	1.854.764,22	5.060.622,78	5,13	7.238.377,22	6.322.374,00
Planejamento e Orçamento	44.214.921,00	46.447.506,00	5.980.618,53	36.762.632,10	19,76	9.694.873,90	7.953.794,58	19.419.839,51	19,67	27.027.666,49	17.342.792,59
Administração Geral	60.000,00	13.000,00	0,00	0,00	0,00	13.000,00	0,00	0,00	0,00	13.000,00	0,00
Administração Financeira	42.013.921,00	44.876.241,00	5.954.018,53	35.778.870,00	19,23	9.097.371,00	7.694.626,82	18.933.288,49	19,18	25.942.952,51	16.845.581,51
Controle Interno	565.000,00	382.765,00	0,00	157.277,00	0,08	225.488,00	58.408,39	134.116,40	0,14	248.648,60	23.160,60
Normatização e Fiscalização	60.000,00	60.000,00	800,00	1.500,00	0,00	58.500,00	213,23	516,01	0,00	59.483,99	983,99
Tecnologia da Informação	291.000,00	281.500,00	20.000,00	190.451,60	0,10	91.048,40	19.020,14	50.092,61	0,05	231.407,39	140.358,99
Formação de Recursos Human	150.000,00	4.400,00	0,00	0,00	0,00	4.400,00	0,00	0,00	0,00	4.400,00	0,00
Comunicação Social	130.000,00	9.000,00	5.800,00	5.800,00	0,00	3.200,00	0,00	0,00	0,00	9.000,00	5.800,00
Demais Subfunções	505.000,00	519.000,00	0,00	483.833,50	0,26	35.166,50	171.926,00	249.926,00	0,25	269.074,00	233.907,50
ASSISTÊNCIA SOCIAL	440.000,00	301.600,00	0,00	144.900,00	0,08	156.700,00	9.600,00	51.900,00	0,05	249.700,00	93.000,00
Assistência à Criança e ao	9.542.600,00	9.577.600,00	730.010,25	6.609.342,81	3,55	2.968.257,19	1.449.526,81	3.472.028,72	3,52	6.105.571,28	3.137.314,09
Assistência Comunitária	779.600,00	320.588,00	0,00	134.082,73	0,07	186.505,27	43.854,06	101.895,30	0,10	218.692,70	32.187,43
Administração Geral	4.187.000,00	4.159.523,00	346.287,86	2.552.142,00	1,37	1.607.381,00	520.752,42	1.288.416,24	1,31	2.871.106,76	1.263.725,76
PREVIDÊNCIA SOCIAL	4.576.000,00	5.097.489,00	383.722,39	3.923.118,08	2,11	1.174.370,92	894.920,33	2.081.717,18	2,11	3.015.771,82	1.841.400,90
Previdência do Regime Esta	18.255.000,00	18.255.000,00	184.561,92	3.684.029,25	1,98	14.570.970,75	892.855,32	2.266.497,64	2,30	15.988.502,36	1.417.531,61
Administração Geral	16.700.000,00	16.700.000,00	0,00	2.728.000,00	1,47	13.972.000,00	707.413,59	1.823.170,90	1,85	14.876.829,10	904.829,10
SAÚDE	1.555.000,00	1.555.000,00	184.561,92	956.029,25	0,51	598.970,75	185.441,73	443.326,74	0,45	1.111.673,26	512.702,51
Atenção Básica	54.659.900,00	54.659.900,00	5.147.121,72	37.260.532,53	20,03	17.399.367,47	8.468.476,78	22.438.968,92	22,73	32.220.931,08	14.821.563,61
Assistência Hospitalar e A	17.513.348,00	17.716.748,00	3.265.727,64	13.741.132,30	7,39	3.975.615,70	2.627.451,73	6.757.249,26	6,85	10.959.498,74	6.983.883,04
Vigilância Sanitária	25.228.166,00	24.894.266,00	875.099,99	15.574.292,70	8,37	9.319.973,30	3.663.432,22	9.914.379,31	10,04	14.979.886,69	5.659.913,39
	445.000,00	445.000,00	49.077,34	280.422,34	0,15	164.577,66	66.132,68	153.593,46	0,16	291.406,54	126.828,88





G O V E R N O D E
SÃO GONÇALO
DO AMARANTE



RELATÓRIO RESUMIDO DA EXECUÇÃO ORÇAMENTÁRIA
DEMONSTRATIVO DA EXECUÇÃO DAS DESPESAS POR FUNÇÃO/SUBFUNÇÃO
ORÇAMENTO FISCAL E DA SEGURIDADE SOCIAL
3º bimestre de 2019 (Maio a Junho)

Ceará
Governador Municipal de São Gonçalo do Amarante
Consolidado

RREO - Anexo 2 (LRF, Art. 52, inciso II, alínea 'c')

R\$ 1,00

FUNÇÃO / SUBFUNÇÃO	DOTAÇÃO INICIAL		DOTAÇÃO ATUALIZADA		DESPESAS EMPENHADAS		DESPESAS LIQUIDADAS		SALDO	INSCRITAS EM RESTOS A PAGAR NÃO PROCESSADOS
	(a)	(b)	(c)	(d)	NO BIMESTRE	ATÉ O BIMESTRE (b)	NO BIMESTRE	ATÉ O BIMESTRE (d)		
									(e) = (a d)	(f)
Vigilância Epidemiológica	1.618.386,00	1.618.386,00	355.150,64	1.238.549,84	0,67	379.836,16	263.060,52	652.309,22	966.076,78	586.240,62
Administração Geral	9.855.000,00	9.985.500,00	602.066,11	6.426.135,35	3,45	3.559.364,65	1.848.399,63	4.961.437,67	5.024.062,33	1.464.697,68
TRABALHO	255.000,00	90.000,00	0,00	0,00	0,00	90.000,00	0,00	0,00	90.000,00	0,00
Fomento ao Trabalho	255.000,00	90.000,00	0,00	0,00	0,00	90.000,00	0,00	0,00	90.000,00	0,00
EDUCAÇÃO	88.027.579,00	88.027.579,00	12.490.546,82	54.709.768,00	29,41	33.317.811,00	14.810.334,08	31.998.348,53	56.029.230,47	22.711.419,47
Ensino Fundamental	49.387.291,00	47.434.310,00	8.249.398,74	34.981.355,06	18,81	12.452.954,94	9.512.907,27	20.039.119,46	27.395.190,54	14.942.235,60
Ensino Médio	1.400.000,00	1.400.000,00	260.000,00	968.000,00	0,52	432.000,00	285.868,00	529.333,50	870.666,50	438.666,50
Ensino Superior	1.100.000,00	1.100.000,00	100.000,00	700.000,00	0,38	400.000,00	274.430,99	486.902,69	613.097,31	213.097,31
Educação Infantil	13.518.588,00	14.422.088,00	2.096.870,21	10.383.541,85	5,58	4.038.546,15	2.790.570,27	5.892.545,28	8.529.542,72	4.490.996,57
Educação de Jovens e Adult	769.000,00	720.000,00	241.000,00	573.224,26	0,31	146.775,74	132.181,80	322.222,30	397.777,70	251.001,96
Educação Especial	705.700,00	705.700,00	258.000,00	552.623,00	0,30	153.077,00	119.351,54	314.705,52	390.994,48	237.917,48
Educação Básica	13.828.000,00	13.828.000,00	0,00	0,00	0,00	13.828.000,00	0,00	0,00	13.828.000,00	0,00
Administração Geral	7.319.000,00	8.417.481,00	1.285.277,87	6.551.023,83	3,52	1.866.457,17	1.695.024,21	4.413.519,78	4.003.961,22	2.137.504,05
CULTURA	2.551.000,00	2.516.100,00	677.857,42	1.949.750,82	1,05	566.349,18	719.487,32	1.565.750,82	950.349,18	384.000,00
Patrimônio Histórico, Arti	421.000,00	359.700,00	55.000,00	126.611,60	0,07	233.088,40	16.200,00	74.611,60	285.088,40	52.000,00
Difusão Cultural	2.090.000,00	2.126.400,00	622.955,00	1.823.136,80	0,98	303.263,20	703.284,90	1.491.136,80	635.263,20	332.000,00
Administração Geral	20.000,00	20.000,00	2,42	2,42	0,00	19.997,58	2,42	2,42	19.997,58	0,00
Demais Subfunções	20.000,00	10.000,00	0,00	0,00	0,00	10.000,00	0,00	0,00	10.000,00	0,00
URBANISMO	29.058.000,00	26.173.560,00	4.403.288,14	5.436.586,41	2,92	20.736.973,59	248.045,71	641.863,29	25.531.696,71	4.794.723,12
Infra Estrutura Urbana	2.905.000,00	2.817.000,00	0,00	228.552,27	0,12	2.588.447,73	14.663,87	78.236,70	2.738.763,30	150.315,57
Serviços Urbanos	26.153.000,00	23.356.560,00	4.403.288,14	5.208.034,14	2,80	18.148.525,86	233.381,84	563.626,59	22.792.933,41	4.644.407,55
HABITAÇÃO	50.000,00	50.000,00	0,00	0,00	0,00	50.000,00	0,00	0,00	50.000,00	0,00
Habituação Urbana	3.439.000,00	3.153.000,00	286.762,00	453.343,40	0,24	2.699.656,60	150.857,30	281.797,66	2.871.202,34	171.545,74
SANEAMENTO	1.385.000,00	1.365.000,00	286.762,00	453.343,40	0,24	911.656,60	150.857,30	281.797,66	1.083.202,34	171.545,74
Saneamento Básico Rural	2.054.000,00	1.788.000,00	0,00	0,00	0,00	1.788.000,00	0,00	0,00	1.788.000,00	0,00
Saneamento Básico Urbano	9.133.000,00	10.556.000,00	1.233.598,54	8.482.190,79	4,56	2.073.809,21	1.571.648,37	3.270.420,68	7.285.579,32	5.211.770,11
GESTÃO AMBIENTAL										



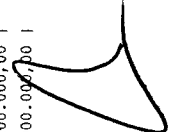
RELATÓRIO RESUMIDO DA EXECUÇÃO ORÇAMENTÁRIA
DEMONSTRATIVO DA EXECUÇÃO DAS DESPESAS POR FUNÇÃO/SUBFUNÇÃO
ORÇAMENTO FISCAL E DA SEGURIDADE SOCIAL
3º bimestre de 2019 (Maio a Junho)

Ceará
Governo Municipal de São Gonçalo do Amarante
Consolidado

RREO - Anexo 2 (LRF, Art.52, inciso II, alínea 'c')

RS 1,00

FUNÇÃO / SUBFUNÇÃO	DOTAÇÃO		DOTAÇÃO ATUALIZADA		DESPESAS EMPENHADAS		DESPESAS LIQUIDADAS		SALDO	INSCRITAS EM RESTOS A PAGAR NÃO PROCESSADOS
	INICIAL	ADICIONAL	INICIAL	ADICIONAL	NO BIMESTRE	ATÉ O BIMESTRE (b)	NO BIMESTRE	ATÉ O BIMESTRE (d)		
	(a)	(a)	(a)	(a)	(b)	(b)	(c) = (a+b)	(d)	(e) = (a+d)	(f)
Recursos Hídricos	400.000,00		400.000,00		0,00	0,00	400.000,00	0,00	400.000,00	0,00
Administração Geral	18.000,00		18.000,00		0,00	0,00	18.000,00	0,00	18.000,00	0,00
Demais Subfunções	8.715.000,00		10.138.000,00		1.233.598,54	8.482.190,79	1.655.809,21	1.571.648,37	3.270.420,68	3,31
AGRICULTURA	4.915.000,00		4.737.100,00		9.486,00	288.486,00	0,16	4.448.614,00	226.486,00	0,23
Abastecimento	4.305.000,00		4.262.100,00		0,00	0,00	4.262.100,00	0,00	4.262.100,00	0,00
Extensão Rural	90.000,00		85.000,00		0,00	0,00	85.000,00	0,00	85.000,00	0,00
Promoção da Produção Agrop	410.000,00		316.000,00		0,00	279.000,00	0,15	37.000,00	217.000,00	0,22
Defesa Agropecuária	20.000,00		14.000,00		9.486,00	9.486,00	0,01	4.514,00	9.486,00	0,01
Demais Subfunções	90.000,00		60.000,00		0,00	0,00	60.000,00	0,00	60.000,00	0,00
INDÚSTRIA	100.000,00		100.000,00		0,00	0,00	100.000,00	0,00	100.000,00	0,00
Promoção Industrial	100.000,00		100.000,00		0,00	0,00	100.000,00	0,00	100.000,00	0,00
COMÉRCIO E SERVIÇOS	1.175.000,00		1.130.000,00		0,00	0,00	1.130.000,00	0,00	1.130.000,00	0,00
Promoção Comercial	60.000,00		60.000,00		0,00	0,00	60.000,00	0,00	60.000,00	0,00
Turismo	965.000,00		920.000,00		0,00	0,00	920.000,00	0,00	920.000,00	0,00
Administração Geral	150.000,00		150.000,00		0,00	0,00	150.000,00	0,00	150.000,00	0,00
ENERGIA	5.066.000,00		4.814.000,00		694.538,50	998.538,50	0,54	3.815.461,50	528.017,88	0,53
Energia Elétrica	5.066.000,00		4.814.000,00		694.538,50	998.538,50	0,54	3.815.461,50	528.017,88	0,53
TRANSPORTE	10.495.000,00		10.911.000,00		568.990,17	6.488.761,04	3,49	4.422.238,96	1.062.025,72	1,08
Transporte Rodoviário	10.495.000,00		10.911.000,00		568.990,17	6.488.761,04	3,49	4.422.238,96	1.062.025,72	1,08
DESPORTO E LAZER	4.325.000,00		4.063.655,00		236.590,14	1.868.087,24	1,00	2.195.567,76	363.030,67	0,37
Desporto Comunitário	900.000,00		905.065,00		236.590,14	784.824,10	0,42	120.240,90	253.702,45	0,26
Lazer	2.325.000,00		2.078.590,00		0,00	66.097,90	0,04	2.032.492,10	29.254,13	0,03
Demais Subfunções	1.100.000,00		1.080.000,00		0,00	1.017.165,24	0,55	62.834,76	80.074,09	0,08
ENCARGOS ESPECIAIS	5.110.000,00		5.110.000,00		0,00	3.506.000,00	1,88	1.604.000,00	2.487.401,35	2,52
Serviço da Dívida Interna	2.510.000,00		2.510.000,00		0,00	2.006.000,00	1,08	504.000,00	1.270.052,09	1,29
Outros Encargos Especiais	2.600.000,00		2.600.000,00		0,00	1.500.000,00	0,81	1.100.000,00	1.217.349,26	1,23
RESERVA DE CONTINGENCIA	900.000,00		900.000,00		0,00	0,00	0,00	900.000,00	0,00	0,00





Ceará

Governo Municipal de São Gonçalo do Amarante
Consolidado

RELATÓRIO RESUMIDO DA EXECUÇÃO ORÇAMENTÁRIA
DEMONSTRATIVO DA EXECUÇÃO DAS DESPESAS POR FUNÇÃO/SUBFUNÇÃO
ORÇAMENTO FISCAL E DA SEGURIDADE SOCIAL
3º bimestre de 2019 (Maio a Junho)

CONASP
Pag.: 0004

RREO - Anexo 2 (LRF, Art.52, inciso II, alínea 'c')

R\$ 1,00

FUNÇÃO / SUBFUNÇÃO	DOTAÇÃO		DOTAÇÃO ATUALIZADA		DESPESAS EMPENHADAS		DESPESAS LIQUIDADAS		SALDO	INSCRITAS EM RESTOS A PAGAR NÃO PROCESSADOS
	INICIAL	ADICIONAL	INICIAL	ADICIONAL	NO BIMESTRE	ATÉ O BIMESTRE	NO BIMESTRE	ATÉ O BIMESTRE		
(a)	(b)	(c)	(d)	(e)	(f)	(g)	(h)	(i)	(j)	(k)
DESPESAS (INTRA ORÇAMENTÁRIAS) (II)	7.855.000,00		7.851.000,00		1.684.809,00	6.133.300,00	3,30	1.797.700,00		
TOTAL (III) = (I + II)	311.422.000,00		311.422.000,00		36.853.411,72	186.014.345,67	100,00	125.407.654,33	41.343.303,07	98.717.495,93
									100,00	212.704.504,07
									3,68	4.216.604,24
										2.498.904,24

FONTE: SISTEMA: Aspec Informática - UNIDADE RESPONSÁVEL: Prefeitura Municipal de São Gonçalo do Amarante - DATA DA EMISSÃO: 25/07/2019 - HORA DA EMISSÃO: 11:28:20

FRANCISCO CLAUDIO PINTO PINHO
Prefeito

CONASP - CONTABILIDADE E CONSULTORIA P
Contador



**GOVERNO DE
SÃO GONÇALO
DO AMARANTE**



Ceará
Governor Municipal de São Gonçalo do Amarante
Consolidado

RELATÓRIO RESUMIDO DA EXECUÇÃO ORÇAMENTÁRIA
DEMONSTRATIVO DA EXECUÇÃO DAS DESPESAS POR FUNÇÃO/SUBFUNÇÃO
ORÇAMENTO FISCAL E DA SEGURIDADE SOCIAL
3º bimestre de 2019 (Maio a Junho)

CONASP
Pag.: 0005

RREO - Anexo 2 (LRF, Art.52, inciso II, alínea 'c')

R\$ 1,00

FUNÇÃO / SUBFUNÇÃO - INTRA	DOTAÇÃO		DESPESAS EMPENHADAS		DESPESAS LIQUIDADAS		SALDO	INSCRITAS EM RESTOS A PAGAR NÃO PROCESSADOS	
	INICIAL	ATUALIZADA	NO BIMESTRE	ATÉ O BIMESTRE (b)	NO BIMESTRE	ATÉ O BIMESTRE (d)			(e) = (a d)
	(a)	(a)	(b)	(b)	(c)	(c)	(e)	(f)	
DESPESAS (INTRA ORÇAMENTARIAS) (II)	7.855.000,00	7.851.000,00	1.687.800,00	6.133.300,00	1.717.700,00	1.209.456,22	3.634.395,76	4.216.604,24	2.498.904,24
LEGISLATIVA	5.000,00	1.000,00	0,00	0,00	1.000,00	0,00	0,00	1.000,00	0,00
Ação Legislativa	5.000,00	1.000,00	0,00	0,00	1.000,00	0,00	0,00	1.000,00	0,00
ADMINISTRAÇÃO	1.185.300,00	1.185.300,00	123.300,00	986.300,00	199.000,00	182.570,61	590.141,56	595.158,44	396.158,44
Administração Geral	1.170.300,00	1.170.300,00	118.300,00	971.300,00	189.000,00	179.016,67	579.539,50	590.760,50	391.760,50
Administração Financeira	15.000,00	15.000,00	5.000,00	15.000,00	0,00	3.553,94	10.602,06	4.397,94	4.397,94
ASSISTÊNCIA SOCIAL	277.000,00	277.000,00	20.000,00	154.000,00	123.000,00	42.089,00	126.499,91	150.500,09	27.500,09
Assistência Comunitária	56.000,00	56.000,00	20.000,00	44.000,00	12.000,00	8.070,27	24.174,71	31.825,29	19.825,29
Administração Geral	221.000,00	221.000,00	0,00	110.000,00	111.000,00	34.018,73	102.325,20	118.674,80	7.674,80
PREVIDÊNCIA SOCIAL	10.000,00	10.000,00	0,00	7.000,00	3.000,00	425,54	1.276,62	8.723,38	5.723,38
Administração Geral	10.000,00	10.000,00	0,00	7.000,00	3.000,00	425,54	1.276,62	8.723,38	5.723,38
SAÚDE	1.714.700,00	1.714.700,00	0,00	1.045.000,00	669.700,00	243.826,25	732.623,84	982.076,16	312.376,16
Atenção Básica	655.500,00	655.500,00	0,00	415.000,00	240.500,00	89.716,57	267.654,09	387.845,91	147.345,91
Assistência Hospitalar e A	299.200,00	299.200,00	0,00	200.000,00	99.200,00	41.727,10	126.057,81	173.142,19	73.942,19
Vigilância Sanitária	30.000,00	30.000,00	0,00	15.000,00	15.000,00	4.028,86	12.000,99	17.999,01	2.999,01
Vigilância Epidemiológica	30.000,00	30.000,00	0,00	15.000,00	15.000,00	4.028,86	12.000,99	17.999,01	2.999,01
Administração Geral	700.000,00	700.000,00	0,00	400.000,00	300.000,00	103.594,22	312.689,25	387.310,75	87.310,75
EDUCAÇÃO	4.003.000,00	4.003.000,00	1.544.500,00	3.541.000,00	462.000,00	643.581,47	1.898.851,05	2.104.148,95	1.642.148,95
Ensino Fundamental	2.750.000,00	2.750.000,00	1.325.000,00	2.700.000,00	50.000,00	477.149,10	1.411.838,61	1.338.161,39	1.288.161,39
Educação Infantil	879.000,00	879.000,00	155.000,00	590.000,00	329.000,00	112.451,44	324.939,93	554.060,07	265.060,07
Educação de Jovens e Adult	90.000,00	90.000,00	34.500,00	71.000,00	19.000,00	13.524,00	40.505,80	49.494,20	30.494,20
Educação Especial	84.000,00	84.000,00	30.000,00	60.000,00	24.000,00	14.016,06	42.014,56	41.985,44	17.985,44
Administração Geral	200.000,00	200.000,00	0,00	120.000,00	80.000,00	26.440,87	79.552,15	120.447,85	40.447,85
ENCARGOS ESPECIAIS	660.000,00	660.000,00	0,00	400.000,00	260.000,00	96.963,35	285.002,78	374.997,22	114.997,22
Serviço da Dívida Interna	660.000,00	660.000,00	0,00	400.000,00	260.000,00	96.963,35	285.002,78	374.997,22	114.997,22

FONTE: SISTEMA: Appec Informática - UNIDADE RESPONSÁVEL: Prefeitura Municipal de São Gonçalo do Amarante - DATA DA EMISSÃO: 25/07/2019 - HORA DA EMISSÃO: 11:28:20

R\$ 1,00

RREO - ANEXO 3 (LRF, Art. 53, inciso I)

ESPECIFICAÇÃO	EVOLUÇÃO DA RECEITA REALIZADA NOS ÚLTIMOS 12 MESES												
	Jul/2018	Ago/2018	Set/2018	Out/2018	Nov/2018	Dez/2018	Jan/2019	Feb/2019	Mar/2019	Abr/2019	Mai/2019	Jun/2019	
RECEITAS CORRENTES (I)	20.974.896,22	17.943.963,26	19.486.889,98	22.733.205,96	21.483.214,72	26.043.530,54	24.633.365,83	24.633.365,83	24.633.365,83	24.633.365,83	24.633.365,83	24.633.365,83	24.633.365,83
Impostos, Taxas e Contribuições de Melhoria	6.165.213,96	4.982.630,13	5.369.366,70	6.521.727,56	5.961.113,50	8.218.725,35	6.242.755,13	6.242.755,13	6.242.755,13	6.242.755,13	6.242.755,13	6.242.755,13	6.242.755,13
IPTU	3.0735,97	22.711,34	28.253,88	308.446,42	222.860,96	115.923,51	66.862,46	66.862,46	66.862,46	66.862,46	66.862,46	66.862,46	66.862,46
ISS	5.301.713,90	4.491.543,27	5.163.799,55	5.523.180,71	5.199.058,38	7.327.559,46	5.978.501,87	5.978.501,87	5.978.501,87	5.978.501,87	5.978.501,87	5.978.501,87	5.978.501,87
ITBI	36.494,40	32.100,46	38.806,99	22.640,10	74.573,80	140.580,93	35.331,34	35.331,34	35.331,34	35.331,34	35.331,34	35.331,34	35.331,34
IRRF	749.989,70	420.015,05	131.401,09	653.543,29	400.098,47	614.847,15	122.683,79	122.683,79	122.683,79	122.683,79	122.683,79	122.683,79	122.683,79
Outros Impostos, Taxas e Contribuições	46.279,99	16.260,01	7.105,19	13.917,04	64.521,89	19.814,30	39.375,67	39.375,67	39.375,67	39.375,67	39.375,67	39.375,67	39.375,67
Contribuições	224.329,50	411.471,20	301.620,75	353.269,81	394.614,64	1.045.842,71	375.005,48	375.005,48	375.005,48	375.005,48	375.005,48	375.005,48	375.005,48
Receita Patrimonial	540.511,95	-954.086,51	2.848,58	232.343,31	938.911,69	-751.270,27	631.225,19	631.225,19	631.225,19	631.225,19	631.225,19	631.225,19	631.225,19
Rendimentos de Aplicação Financeira	540.511,95	-954.544,85	-2.716,25	191.153,08	937.115,49	-757.516,39	564.463,74	564.463,74	564.463,74	564.463,74	564.463,74	564.463,74	564.463,74
Outras Receitas Patrimoniais	0,00	458,34	5.564,83	41.190,23	1.796,20	6.246,12	66.761,45	66.761,45	66.761,45	66.761,45	66.761,45	66.761,45	66.761,45
Receita agropecuária	0,00	0,00	0,00	0,00	0,00	0,00	0,00	0,00	0,00	0,00	0,00	0,00	0,00
Receita industrial	0,00	0,00	0,00	0,00	0,00	0,00	0,00	0,00	0,00	0,00	0,00	0,00	0,00
Receita de serviços	0,00	0,00	0,00	0,00	0,00	0,00	0,00	0,00	0,00	0,00	0,00	0,00	0,00
Transferências correntes	13.957.265,70	12.243.990,68	13.716.657,08	15.537.903,00	14.005.277,56	17.409.964,31	17.270.918,49	17.270.918,49	17.270.918,49	17.270.918,49	17.270.918,49	17.270.918,49	17.270.918,49
Cota parte do FPM	2.943.701,13	2.189.507,13	1.651.327,94	1.875.897,83	2.356.350,81	4.123.629,90	2.914.237,78	2.914.237,78	2.914.237,78	2.914.237,78	2.914.237,78	2.914.237,78	2.914.237,78
Cota parte do ICMS	5.413.958,08	4.952.522,07	5.233.109,19	5.699.503,50	5.357.899,32	6.024.338,32	6.091.265,49	6.091.265,49	6.091.265,49	6.091.265,49	6.091.265,49	6.091.265,49	6.091.265,49
Cota parte do IPVA	58.862,95	48.864,75	50.713,75	28.591,50	29.997,53	21.527,86	282.990,41	282.990,41	282.990,41	282.990,41	282.990,41	282.990,41	282.990,41
Cota parte do ITR	1.134,28	2.340,25	9.252,64	83.853,77	3.627,22	4.185,03	1.394,37	1.394,37	1.394,37	1.394,37	1.394,37	1.394,37	1.394,37
Transferências da IC 87/96	13.982,04	13.982,04	13.982,04	13.982,04	13.982,04	13.982,04	0,00	0,00	0,00	0,00	0,00	0,00	0,00
Transferências da IC 61/89	21.140,14	22.863,46	22.860,21	23.202,92	22.276,19	26.842,02	21.625,79	21.625,79	21.625,79	21.625,79	21.625,79	21.625,79	21.625,79
Transferências do Fundeb	2.915.167,70	3.027.619,05	2.811.018,14	3.041.320,43	3.298.955,70	3.626.322,67	5.610.442,00	5.610.442,00	5.610.442,00	5.610.442,00	5.610.442,00	5.610.442,00	5.610.442,00
Outras transferências correntes	2.589.319,38	1.986.291,93	3.924.393,17	4.771.551,01	2.922.188,75	3.569.136,47	2.348.962,65	2.348.962,65	2.348.962,65	2.348.962,65	2.348.962,65	2.348.962,65	2.348.962,65
Outras receitas correntes	87.575,11	1.259.957,76	96.396,87	87.962,28	183.297,33	120.268,44	56.349,54	56.349,54	56.349,54	56.349,54	56.349,54	56.349,54	56.349,54
Outras receitas correntes	1.458.774,94	1.857.487,08	1.686.817,36	1.898.276,04	1.951.409,37	2.840.813,64	2.199.601,73	2.199.601,73	2.199.601,73	2.199.601,73	2.199.601,73	2.199.601,73	2.199.601,73
DEDUÇÕES (II)	9.848,14	411.471,20	290.568,26	353.269,81	394.582,81	1.045.571,36	337.298,98	337.298,98	337.298,98	337.298,98	337.298,98	337.298,98	337.298,98
Contrib. do servidor para o plano de previdência	0,00	0,00	0,00	0,00	0,00	0,00	0,00	0,00	0,00	0,00	0,00	0,00	0,00
Comp. financ. entre regimes de previdência	0,00	0,00	0,00	0,00	0,00	0,00	0,00	0,00	0,00	0,00	0,00	0,00	0,00
Ded. de receita para formação do Fundeb	1.448.926,80	1.446.015,88	1.396.249,10	1.545.006,23	1.556.826,56	1.795.242,28	1.862.302,75	1.862.302,75	1.862.302,75	1.862.302,75	1.862.302,75	1.862.302,75	1.862.302,75
RECEITA CORRENTE LÍQUIDA (III)=(I-II)	19.516.121,28	16.086.476,18	17.800.072,62	20.834.929,92	19.531.805,35	23.202.716,90	22.433.764,10	22.433.764,10	22.433.764,10	22.433.764,10	22.433.764,10	22.433.764,10	22.433.764,10



Ceará
Governo Municipal de São Gonçalo do Amarante
Consolidado

RELATÓRIO RESUMIDO DA EXECUÇÃO ORÇAMENTÁRIA
DEMONSTRATIVO DA RECEITA CORRENTE LÍQUIDA
ORÇAMENTO FISCAL E DA SEGURIDADE SOCIAL
3º bimestre de 2019 (até Junho)

CONASP
Pag.: 0002

RREO - ANEXO 3 (LRF, Art.53, inciso I)

R\$ 1,00

ESPECIFICAÇÃO	EVOLUÇÃO DA RECEITA REALIZADA NOS ÚLTIMOS 12 MESES						TOTAL (ÚLTIMOS 12 MESES)	PREVISÃO ATUALIZADA EXERCÍCIO
	Fev/2019	Mar/2019	Abr/2019	Mai/2019	Jun/2019			
RECEITAS CORRENTES (I)	23.208.696,35	21.079.117,74	22.820.943,76	25.547.267,26	25.411.255,15	271.366.346,77	283.235.000,00	
Impostos, Taxas e Contribuições de Melho	5.287.256,39	5.518.239,96	5.074.545,39	7.353.147,96	8.025.964,87	74.720.686,90	87.592.408,00	
IPFU	114.023,27	36.808,72	84.738,32	46.624,94	111.746,69	1.189.736,48	3.375.000,00	
IRS	4.806.436,68	4.935.463,98	4.396.225,84	6.882.962,56	7.460.511,35	67.466.957,55	78.100.000,00	
ITBI	66.334,06	71.954,15	88.245,37	60.408,20	32.990,10	700.459,90	825.000,00	
IRRF	284.749,62	455.087,07	481.772,40	350.263,87	413.616,67	5.078.068,17	4.400.000,00	
Outros Impostos, Taxas e Contribuições	15.712,76	18.926,04	23.563,46	12.888,39	7.100,06	285.464,80	892.408,00	
Contribuições	22.513,15	883.987,24	154.597,97	564.918,78	216.199,79	4.948.371,02	7.600.000,00	
Receita Patrimonial	446.756,21	412.899,81	546.414,03	760.635,27	776.755,40	3.583.944,66	7.706.000,00	
Rendimentos de Aplicação Financeira	444.618,14	412.899,81	546.414,03	760.635,27	776.755,40	3.459.789,42	7.512.000,00	
Outras Receitas Patrimoniais	2.138,07	0,00	0,00	0,00	0,00	124.155,24	194.000,00	
Receita agropecuária	0,00	0,00	0,00	0,00	0,00	0,00	0,00	
Receita industrial	0,00	0,00	0,00	0,00	0,00	0,00	0,00	
Receita de serviços	30.691,00	0,00	0,00	0,00	0,00	87.803,00	110.000,00	
Transferências correntes	17.346.389,25	14.211.323,28	16.957.418,97	16.793.755,85	16.332.128,29	185.782.992,46	179.109.592,00	
Cota parte do FPM	3.201.115,72	2.396.813,27	2.338.355,16	3.000.871,41	2.363.779,82	31.355.587,90	34.650.000,00	
Cota parte do ICMS	6.770.751,37	5.796.088,10	7.213.141,62	6.067.068,90	5.964.913,44	70.584.559,40	70.000.000,00	
Cota parte do IPVA	452.820,18	235.937,75	248.948,20	229.981,63	188.711,83	1.877.848,34	2.200.000,00	
Cota parte do ITR	1.273,57	2.958,31	2.820,63	284,04	1.308,05	114.432,16	20.000,00	
Transferências da LC 87/96	0,00	0,00	0,00	0,00	0,00	83.892,24	200.000,00	
Transferências da LC 61/89	22.892,15	22.108,83	22.414,46	21.947,67	23.016,90	273.190,44	400.000,00	
Transferências do Fundeb	4.093.083,72	3.297.540,43	4.580.287,58	3.671.892,17	3.923.260,50	43.896.905,09	44.500.000,00	
Outras transferências correntes	2.804.452,54	2.459.976,59	2.551.456,62	3.801.710,03	3.867.137,75	37.596.576,89	27.139.592,00	
Outras receitas correntes	75.090,35	52.667,45	87.967,40	74.809,40	60.206,80	2.242.548,73	1.117.000,00	
DEDUÇÕES (II)	2.101.136,94	2.371.057,66	2.103.595,24	2.218.711,99	1.915.787,87	24.603.469,46	25.904.000,00	
Contrib. do servidor para o plano de pr	11.365,99	680.298,44	138.459,86	354.881,30	207.441,88	4.234.857,53	4.600.000,00	
Comp. financ. entre regimes de previdên	0,00	0,00	0,00	0,00	0,00	0,00	300.000,00	
Ded. de receita para formação do Fundeb	2.089.770,55	1.690.759,22	1.965.135,88	1.864.930,69	1.708.345,99	20.368.611,93	21.004.000,00	
RECEITA CORRENTE LÍQUIDA (III)=(I II)	21.107.559,81	18.708.060,08	20.717.348,52	23.328.555,27	23.495.467,28	246.762.877,31	257.331.000,00	

FONTE: SISTEMA: Aspec Informática - UNIDADE RESPONSÁVEL: Prefeitura Municipal de São Gonçalo do Amarante - DATA DA EMISSÃO: 25/07/2019 - HORA DA EMISSÃO: 14:15:46

FRANCISCO CLAUDIO PINTO PINHO
Prefeito

CONASP - CONTABILIDADE E CONSULTORIA P
Contador



Ceará
Governo Municipal de São Gonçalo do Amarante
Consolidado
ORÇAMENTO FISCAL E DA SEGURIDADE SOCIAL

RELATÓRIO RESUMIDO DA EXECUÇÃO ORÇAMENTÁRIO
DEMONSTR. DAS RECEITAS E DESPESAS PREVIDENCIÁRIAS
DO REGIME PRÓPRIO DOS SERVIDORES PÚBLICOS

CONASP
Pag.: 0001

3º bimestre de 2019 (Maio a Junho)

RREO - ANEXO 4 (LRF, Art 53, inciso II)

R\$ 1,00

PLANO PREVIDENCIÁRIO

RECEITAS PREVIDENCIÁRIAS - RPPS	PREVISÃO INICIAL	PREVISÃO ATUALIZADA	RECEITAS REALIZADAS	
			ATÉ O BIMESTRE 2019	ATÉ O BIMESTRE 2018
RECEITAS CORRENTES (I)	10.484.340,01	10.484.340,01	4.194.376,60	6.489.429,08
Receita de contribuições dos segurados	2.371.405,54	2.371.405,54	891.620,62	2.066.706,81
Civil	2.371.405,54	2.371.405,54	891.620,62	2.066.706,81
Ativo	2.371.405,54	2.371.405,54	891.620,62	2.066.706,81
Inativo	0,00	0,00	0,00	0,00
Pensionista	0,00	0,00	0,00	0,00
Militar	0,00	0,00	0,00	0,00
Ativo	0,00	0,00	0,00	0,00
Inativo	0,00	0,00	0,00	0,00
Pensionista	0,00	0,00	0,00	0,00
Receita de contribuições patronais	4.492.418,24	4.492.418,24	1.560.964,13	3.035.276,92
Civil	4.492.418,24	4.492.418,24	1.560.964,13	3.035.276,92
Ativo	4.492.418,24	4.492.418,24	1.560.964,13	3.035.276,92
Inativo	0,00	0,00	0,00	0,00
Pensionista	0,00	0,00	0,00	0,00
Militar	0,00	0,00	0,00	0,00
Ativo	0,00	0,00	0,00	0,00
Inativo	0,00	0,00	0,00	0,00
Pensionista	0,00	0,00	0,00	0,00
Em regime de parcelamento de débitos	0,00	0,00	0,00	0,00
Receita patrimonial	3.320.516,23	3.320.516,23	1.741.791,85	1.387.445,35
Receita imobiliária	0,00	0,00	0,00	0,00
Receita de valores mobiliários	3.320.516,23	3.320.516,23	1.741.791,85	1.387.445,35
Outras receitas patrimoniais	0,00	0,00	0,00	0,00
Receitas de serviços	0,00	0,00	0,00	0,00
Outras receitas correntes	300.000,00	300.000,00	0,00	0,00



**GOVERNO DE
SÃO GONÇALO
DO AMARANTE**



**RELATÓRIO RESUMIDO DA EXECUÇÃO ORÇAMENTÁRIA
DEMONSTR. DAS RECEITAS E DESPESAS PREVIDENCIÁRIAS
DO REGIME PRÓPRIO DOS SERVIDORES PÚBLICOS**

Ceará
Governo Municipal de São Gonçalo do Amarante
Consolidado
ORÇAMENTO FISCAL E DA SEGURIDADE SOCIAL

3º bimestre de 2019 (Maio a Junho)

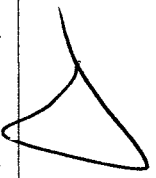
Compensação previdenciária do RGPS para o RPPS	300.000,00	0,00	0,00	0,00
Aportes periódico para amortização de déficit atua	0,00	0,00	0,00	0,00
Demais receitas correntes	0,00	0,00	0,00	0,00
RECEITAS DE CAPITAL (III)	0,00	0,00	0,00	0,00
Alienação de bens, direitos e ativos	0,00	0,00	0,00	0,00
Amortização de empréstimos	0,00	0,00	0,00	0,00
Outras receitas de capital	0,00	0,00	0,00	0,00
TOTAL REC. PREVID. RPPS (IV) = (I + III - II)	10.484.340,01	4.194.376,60	10.484.340,01	6.489.429,08

PLANO PREVIDENCIÁRIO

DESPESAS PREVIDENCIÁRIAS - RPPS	DOTAÇÃO		DESPESAS EMPENHADAS		DESPESAS LIQUIDADAS		INSCRITAS EM RESTOS A PAGAR NÃO PROCESSADAS	
	INICIAL	ATUALIZADA	ATÉ O BIMESTRE 2019	ATÉ O BIMESTRE 2018	ATÉ O BIMESTRE 2019	ATÉ O BIMESTRE 2018	EM EXERCÍCIO 2019	EM EXERCÍCIO 2018
ADMINISTRAÇÃO (V)	1.415.000,00	1.447.000,00	950.649,25	797.733,38	444.603,36	420.319,14	0,00	0,00
Despesas correntes	1.415.000,00	1.447.000,00	950.649,25	797.733,38	444.603,36	420.319,14	0,00	0,00
Despesas de capital	0,00	0,00	0,00	0,00	0,00	0,00	0,00	0,00
PREVIDÊNCIA (VI)	86.000,00	54.000,00	7.000,00	5.000,00	1.276,62	1.261,56	0,00	0,00
Benefícios - Civil	0,00	0,00	0,00	0,00	0,00	0,00	0,00	0,00
Aposentadorias	0,00	0,00	0,00	0,00	0,00	0,00	0,00	0,00
Pensões	0,00	0,00	0,00	0,00	0,00	0,00	0,00	0,00
Outros benefícios previdenciários	0,00	0,00	0,00	0,00	0,00	0,00	0,00	0,00
Benefícios - Militar	0,00	0,00	0,00	0,00	0,00	0,00	0,00	0,00
Reformas	0,00	0,00	0,00	0,00	0,00	0,00	0,00	0,00
Pensões	0,00	0,00	0,00	0,00	0,00	0,00	0,00	0,00
Outros benefícios previdenciários	0,00	0,00	0,00	0,00	0,00	0,00	0,00	0,00
Outras despesas previdenciárias	86.000,00	54.000,00	7.000,00	5.000,00	1.276,62	1.261,56	0,00	0,00
Compens. prev. do RPPS para o RGPS	0,00	0,00	0,00	0,00	0,00	0,00	0,00	0,00
Demais despesas previdenciárias	86.000,00	54.000,00	7.000,00	5.000,00	1.276,62	1.261,56	0,00	0,00
TOTAL DESP. PREVID. RPPS (VII) = (V + VI)	1.501.000,00	1.501.000,00	957.649,25	802.733,38	445.879,98	421.580,70	0,00	0,00

RESULTADO PREVIDENCIÁRIO (VIII) = (IV VII)

8.983.340,01	8.983.340,01	3.236.727,35	5.686.695,70	3.748.496,62	6.067.848,38	-
--------------	--------------	--------------	--------------	--------------	--------------	---

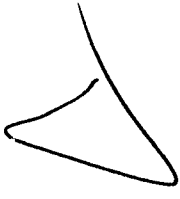


RELATÓRIO RESUMIDO DA EXECUÇÃO ORÇAMENTÁRIA
DEMONSTR. DAS RECEITAS E DESPESAS PREVIDENCIÁRIAS
DO REGIME PRÓPRIO DOS SERVIDORES PÚBLICOS
3º bimestre de 2019 (Maio a Junho)

Ceará
Governo Municipal de São Gonçalo do Amarante
Consolidado
ORÇAMENTO FISCAL E DA SEGURIDADE SOCIAL

RECURSOS RPPS ARRECADADOS EM EXERCÍCIOS ANTERIORES	PREVISÃO ORÇAMENTÁRIA
Valor	0,00
RESERVA ORÇAMENTÁRIA DO RPPS	PREVISÃO ORÇAMENTÁRIA
Valor	12.802.000,00
APORTES DE RECURSOS PARA O PLANO PREVIDENCIÁRIO DO RPPS	APORTES REALIZADOS
Plano de amortização - Contribuição patronal Suplement	0,00
Plano de amortização - Aporte periódico de valores pre	0,00
Outros aportes para o RPPS	0,00
Recursos para cobertura de déficit financeiro	0,00
BENS E DIREITOS DO RPPS	PERÍODO DE REFERÊNCIA
	2019 2018
Caixa e equivalência de caixa	79.517.159,51 74.479.437,63
Investimentos e aplicações	0,00 0,00
Outros bens e direitos	0,00 0,00

FONTE: SISTEMA: Aspec Informática - UNID RESPONSÁVEL: Prefeitura Municipal de São Gonçalo do Amarante - DATA DA EMISSÃO: 25/07/2019 - HORA : 16:02:34

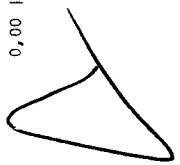


RELATÓRIO RESUMIDO DA EXECUÇÃO ORÇAMENTÁRIA
DEMONSTR. DAS RECEITAS E DESPESAS PREVIDENCIÁRIAS
DO REGIME PRÓPRIO DOS SERVIDORES PÚBLICOS
3º bimestre de 2019 (Maio a Junho)

Ceará
Governo Municipal de São Gonçalo do Amarante
Consolidado
ORÇAMENTO FISCAL E DA SEGURIDADE SOCIAL

RR00 - ANEXO 4 (LRF, Art 53, inciso II) R\$ 1,00

RECEITAS PREVIDENCIÁRIAS - RPPS	PREVISÃO INICIAL	PREVISÃO ATUALIZADA	RECEITAS REALIZADAS	
			ATÉ O BIMESTRE 2019	ATÉ O BIMESTRE 2018
RECEITAS CORRENTES (IX)				
Receita de contribuições dos segurados	7.770.659,99	7.770.659,99	3.149.567,41	0,00
Civil	2.228.594,46	2.228.594,46	837.925,33	0,00
Ativo	2.228.594,46	2.228.594,46	837.925,33	0,00
Inativo	0,00	0,00	0,00	0,00
Pensionista	0,00	0,00	0,00	0,00
Militar	0,00	0,00	0,00	0,00
Ativo	0,00	0,00	0,00	0,00
Inativo	0,00	0,00	0,00	0,00
Pensionista	0,00	0,00	0,00	0,00
Receita de contribuições patronais	3.362.581,76	3.362.581,76	1.168.383,98	0,00
Civil	3.362.581,76	3.362.581,76	1.168.383,98	0,00
Ativo	3.362.581,76	3.362.581,76	1.168.383,98	0,00
Inativo	0,00	0,00	0,00	0,00
Pensionista	0,00	0,00	0,00	0,00
Militar	0,00	0,00	0,00	0,00
Ativo	0,00	0,00	0,00	0,00
Inativo	0,00	0,00	0,00	0,00
Pensionista	0,00	0,00	0,00	0,00
Em regime de parcelamento de débitos	0,00	0,00	0,00	0,00
Receita patrimonial	2.179.483,77	2.179.483,77	1.143.258,10	0,00
Receita imobiliária	0,00	0,00	0,00	0,00
Receita de valores mobiliários	2.179.483,77	2.179.483,77	1.143.258,10	0,00
Outras receitas patrimoniais	0,00	0,00	0,00	0,00
Receitas de serviços	0,00	0,00	0,00	0,00
Outras receitas correntes	0,00	0,00	0,00	0,00



RELATÓRIO RESUMIDO DA EXECUÇÃO ORÇAMENTÁRIO
 DEMONSTR. DAS RECEITAS E DESPESAS PREVIDENCIÁRIAS
 DO REGIME PRÓPRIO DOS SERVIDORES PÚBLICOS
 3º Bimestre de 2019 (Maio a Junho)

Ceará
 Governo Municipal de São Gonçalo do Amarante
 Consolidação
 ORÇAMENTO FISCAL E DA SEGURIDADE SOCIAL

Compensação previdenciária do RGPS para o RPPS	0,00	0,00	0,00	0,00	0,00
Demais receitas correntes	0,00	0,00	0,00	0,00	0,00
RECEITAS DE CAPITAL (X)	0,00	0,00	0,00	0,00	0,00
Alienação de bens, direitos e ativos	0,00	0,00	0,00	0,00	0,00
Amortização de empréstimos	0,00	0,00	0,00	0,00	0,00
Outras receitas de capital	0,00	0,00	0,00	0,00	0,00
TOTAL REC. PREVID. RPPS (XI) = (IX + X)	7.770.659,99	7.770.659,99	3.149.567,41	0,00	0,00

PLANO FINANCEIRO

DESPESAS PREVIDENCIÁRIAS - RPPS	DOTAÇÃO		DESPESAS EMPENHADAS		DESPESAS LIQUIDADAS		INSCRITAS EM RESTOS A PAGAR NÃO PROCESSADAS	
	INICIAL	ATUALIZADA	ATÉ O BIMESTRE ATÉ O BIMESTRE	ATÉ O BIMESTRE	ATÉ O BIMESTRE	ATÉ O BIMESTRE	EM EXERCÍCIO	EM EXERCÍCIO
	2019	2019	2019	2018	2019	2018	2019	2018
ADMINISTRAÇÃO (XII)	0,00	0,00	0,00	0,00	0,00	0,00	0,00	0,00
Despesas correntes	0,00	0,00	0,00	0,00	0,00	0,00	0,00	0,00
Despesas de capital	0,00	0,00	0,00	0,00	0,00	0,00	0,00	0,00
PREVIDÊNCIA (XIII)	0,00	0,00	0,00	0,00	0,00	0,00	0,00	0,00
Benefícios - Civil	0,00	0,00	0,00	0,00	0,00	0,00	0,00	0,00
Aposentadorias	0,00	0,00	0,00	0,00	0,00	0,00	0,00	0,00
Pensões	0,00	0,00	0,00	0,00	0,00	0,00	0,00	0,00
Outros benefícios previdenciários	0,00	0,00	0,00	0,00	0,00	0,00	0,00	0,00
Benefícios - Militar	0,00	0,00	0,00	0,00	0,00	0,00	0,00	0,00
Reformas	0,00	0,00	0,00	0,00	0,00	0,00	0,00	0,00
Pensões	0,00	0,00	0,00	0,00	0,00	0,00	0,00	0,00
Outros benefícios previdenciários	0,00	0,00	0,00	0,00	0,00	0,00	0,00	0,00
Outras despesas previdenciárias	0,00	0,00	0,00	0,00	0,00	0,00	0,00	0,00
Compens. prev. do RPPS para o RGPS	0,00	0,00	0,00	0,00	0,00	0,00	0,00	0,00
Demais despesas previdenciárias	0,00	0,00	0,00	0,00	0,00	0,00	0,00	0,00
TOTAL DESP. PREVID. RPPS (XIV) = (XII + XIII)	0,00	0,00	0,00	0,00	0,00	0,00	0,00	0,00
RESULTADO PREVIDENCIÁRIO (XV) = (XI - XIV)	7.770.659,99	7.770.659,99	3.149.567,41	0,00	0,00	3.149.567,41	0,00	-

RELATÓRIO RESUMIDO DA EXECUÇÃO ORÇAMENTÁRIA
DEMONSTR. DAS RECEITAS E DESPESAS PREVIDENCIÁRIAS
DO REGIME PRÓPRIO DOS SERVIDORES PÚBLICOS
3º bimestre de 2019 (Maio a Junho)

Ceará
Governo Municipal de São Gonçalo do Amarante
Consolidado
ORÇAMENTO FISCAL E DA SEGURIDADE SOCIAL

APORTES DE RECURSOS PARA O PLANO PREVIDENCIÁRIO DO RPFS I

APORTES REALIZADOS

FRANCISCO CLAUDIO PINTO PINHO
Prefeito

CONASP - CONTABILIDADE E CONSULTORIA P
Contador

FONTE: SISTEMA: Aspec Informática - UNID RESPONSÁVEL: Prefeitura Municipal de São Gonçalo do Amarante - DATA DA EMISSÃO: 25/07/2019 - HORA : 16:02:34



G O V E R N O D E
SÃO GONÇALO
DO AMARANTE



Ceará

Governo Municipal de São Gonçalo do Amarante
Consolidado

RELATÓRIO RESUMIDO DA EXECUÇÃO ORÇAMENTÁRIA
DEMONSTRATIVO DO RESULTADO PRIMÁRIO E NOMINAL
ORÇAMENTOS FISCAL E DA SEGURIDADE SOCIAL
3º bimestre de 2019 (Maio a Junho)

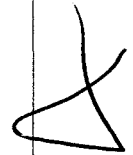
CONASP
Pag.: 0001

RREO - ANEXO 6 (LRF, Art 53, inciso III)

R\$ 1,00

RECEITAS PRIMÁRIAS	ACIMA DA LINHA	
	PREVISÃO ATUALIZADA	RECEITAS REALIZADAS ATÉ O BIMESTRE (a)
RECEITAS CORRENTES (I)	262.121.000,00	131.432.498,01
Receita tributária	87.592.408,00	37.501.909,70
IPTU	3.375.000,00	460.804,40
ISS	78.100.000,00	34.460.102,28
ITBI	825.000,00	355.263,22
IRRF	4.400.000,00	2.108.173,42
Outros impostos, taxas e contribuições de melhoria	892.408,00	117.566,38
Contribuições	7.600.000,00	2.217.222,41
Receita patrimonial	7.706.000,00	3.574.685,91
Aplicações financeiras (II)	7.512.000,00	3.505.786,39
Outras receitas patrimoniais	194.000,00	68.899,52
Transferências correntes	158.105.592,00	87.731.589,05
Cota parte do FPM	28.210.000,00	12.972.138,67
Cota parte do ICMS	56.000.000,00	30.322.585,14
Cota parte do IPVA	1.760.000,00	1.311.432,02
Cota parte do ITR	16.000,00	8.283,60
Transferências da LC 87/96	160.000,00	0,00
Transferências da LC 61/89	320.000,00	106.952,04
Transferências do Fundeb	44.500.000,00	25.176.501,40
Outras transferências correntes	27.139.592,00	17.833.696,18
Demais receitas correntes	1.117.000,00	407.090,94
Outras receitas financeiras (III)	85.000,00	0,00
Receitas correntes restantes	1.032.000,00	407.090,94
RECEITAS PRIMÁRIAS CORRENTES (IV)=(I II III)	254.524.000,00	127.926.711,62
RECEITAS DE CAPITAL (V)	41.336.000,00	1.002.833,55
Operações de crédito (VI)	0,00	0,00

META FISCAL PARA O RESULTADO PRIMÁRIO	VALOR CORRENTE	
META DE RESULTADO PRIMÁRIO FIXADA NO ANEXO DE METAS FISCAIS DA LDO PARA O EXERCÍCIO DE REFERÊNCIA	8.357.062,57	
JUROS NOMINAIS		
	ATÉ O BIMESTRE/2019	
	VALOR CORRENTE	
JUROS, ENCARGOS E VARIÁÇÕES MONETÁRIAS ATIVOS XXV	3.505.786,39	
JUROS, ENCARGOS E VARIÁÇÕES MONETÁRIAS PASSIVOS XXVI	2.494,96	
RESULTADO NOMINAL - Acima da linha (XXVII)=-XXIV++(XXV - XXVI)	24.519.631,59	
META FISCAL PARA O RESULTADO NOMINAL		
	VALOR CORRENTE	
META DO RESULTADO NOMINAL FIXADA NO ANEXO DE	-4.412.446,72	
ABAIXO DA LINHA		
CÁLCULO DO RESULTADO NOMINAL		
	SALDO	
	EM 31 DE DEZEMBRO	ATÉ O BIMESTRE
	(a)	(b)
DÍVIDA CONSOLIDADA (XXVIII)	43.315.646,78	41.763.086,87
DEDUÇÕES (XXIX)	40.325.084,59	151.793.531,99
Disponibilidade de caixa	40.325.084,59	151.793.531,99
Disponibilidade de caixa bruta	55.469.438,37	154.600.929,73
() Restos a pagar processados (XXX)	15.144.353,78	2.807.397,74
Demais haveres financeiros	0,00	0,00
DÍVIDA CONSOLIDADA LÍQUIDA XXXI=XXVIII XXIX	2.990.562,19	-110.030.445,12
RESULTADO NOMINAL - Abaixo da linha (XXXII)=(XXXIa - XXXIb)	-	113.021.007,31



AJUSTE METODOLÓGICO	ATÉ O BIMESTRE/2019
VARIÇÃO SALDO RPP = (XXXIII) = (XXXa - XXXb)	- 12.336.956,04
RECEITA DE ALIENAÇÃO DE INVESTIMENTOS PERMANENTES (IX)	0,00
PASSIVOS RECONHECIDOS NA DC (XXXIV)	0,00
VARIÇÃO CAMBIAL (XXXV)	0,00
PAGAMENTO DE PRECATORIOS INTEGRANTES DA DC (XXXVI)	0,00
OUTROS AJUSTES (XXXVII)	0,00
RESULTADO NOMINAL AJUSTADO - Abaixo da linha XXXVIII = (XXXII XXXIII IX+XXXIV+XXXV)	- 100.133.389,14
RESULTADO PRIMÁRIO - Abaixo da linha XXXIX = XXXVIII - (XXV XXVI)	- 96.630.097,71

INFORMAÇÕES ADICIONAIS

PREVISÃO ORÇAMENTÁRIA	
SALDO DE EXERCÍCIOS ANTERIORES	0,00
Recursos arrecadados em exercícios anteriores - RPPS	0,00
Superávit financeiro utilizado para abertura de créditos adicionais	0,00
RESERVA ORÇAMENTÁRIA DO RPPS	0,00

FONTE: SISTEMA: Aspec Informática - UNIDADE RESPONSÁVEL: Prefeitura Municipal de São Gonçalo do Amarante - DATA DA EMISSÃO: 25/07/2019 - HORA DA EMISSÃO: 16:22:08

FRANCISCO CLAUDIO PINTO PINHO
Prefeito

CONASP - CONTABILIDADE E CONSULTORIA P
Contador



Ceará
Governo Municipal de São Gonçalo do Amarante
Consolidado

RELATÓRIO RESUMIDO DA EXECUÇÃO ORÇAMENTÁRIA
DEMONSTRATIVO DOS RESTOS A PAGAR
POR PODER E ÓRGÃO
ORÇAMENTOS FISCAL E DA SEGURIDADE SOCIAL
3º bimestre de 2019 (Maio a Junho)

COMASP
Pag.: 0001

REEO - ANEXO 7 (LRF, Art 53, inciso V)

R\$ 1,00

PODER / ÓRGÃO	RESTOS A PAGAR PROCESSADOS E NÃO PROCESSADOS LIQUIDADOS EM EXERCÍCIOS ANTERIORES					SALDO
	INSCRITOS					
	EM EXERCÍCIOS ANTERIORES (a)	EM 31 DE DEZ. EXERC. ANTERIOR (b)	PAGOS (c)	CANCELADOS (d)	(e) = (a+b) (c+d)	
RESTOS A PAGAR (EXCETO INTRA ORÇAMENTÁRIO (1))	614.023,69	14.524.498,32	12.391.192,60	0,00	0,00	2.747.329,41
Executivo	612.104,56	14.443.932,94	12.310.627,22	0,00	0,00	2.745.410,28
2012-SECRETARIA MUNICIPAL DE FINANÇAS	44,47	0,00	0,00	0,00	0,00	44,47
2012-FUNDO MUNICIPAL DE PREVIDENCIA SOCI	2,24	0,00	0,00	0,00	0,00	2,24
2012-FUNDO MUNICIPAL DE EDUCACAO	48.522,87	0,00	0,00	0,00	0,00	48.522,87
2014-Secretaria do Governo	4.785,00	0,00	0,00	0,00	0,00	4.785,00
2014-Secretaria da Administração	1.657,00	0,00	0,00	0,00	0,00	1.657,00
2014-Secretaria da Educação - FME	13.008,76	0,00	0,00	0,00	0,00	13.008,76
2014-Fundo Mun de Educação Básica - FUND	28.430,91	0,00	0,00	0,00	0,00	28.430,91
2014-Secretaria de Saúde - FMS	30.313,75	0,00	0,00	0,00	0,00	30.313,75
2014-Secretaria da Infra estrutura	1.691,80	0,00	0,00	0,00	0,00	1.691,80
2014-Secretaria do Desenv Agrário e Rura	63,64	0,00	0,00	0,00	0,00	63,64
2014-Secretaria de Juventude e Esporte	63,64	0,00	0,00	0,00	0,00	63,64
2014-Secretaria defesa patrimonial e cid	78,01	0,00	0,00	0,00	0,00	78,01
2014-Secretaria do Meio Ambiente e Urban	43.482,11	0,00	0,00	0,00	0,00	43.482,11
2014-Secretaria de Cultura	2.417,00	0,00	0,00	0,00	0,00	2.417,00
2015-Secretaria do Governo	0,40	0,00	0,00	0,00	0,00	0,40
2015-Secretaria da Educação - FME	49.371,26	0,00	0,00	0,00	0,00	49.371,26
2015-Fundo Mun de Educação Básica - FUND	4.231,97	0,00	0,00	0,00	0,00	4.231,97
2015-Secretaria de Saúde - FMS	2.837,98	0,00	0,00	0,00	0,00	2.837,98
2015-Secretaria do Desenvolvimento Econó	62,50	0,00	0,00	0,00	0,00	62,50
2015-Secretaria do Desenv Agrário e Rura	30.109,73	0,00	30.109,73	0,00	0,00	0,00
2015-Secretaria de Juventude e Esporte	62,50	0,00	0,00	0,00	0,00	62,50

Ceará
Governador Municipal de São Gonçalo do Amarante
Consolidado

RELATÓRIO RESUMIDO DA EXECUÇÃO ORÇAMENTÁRIA
DEMONSTRATIVO DOS RESTOS A PAGAR
POR PODER E ÓRGÃO
ORÇAMENTOS FISCAL E DA SEGURIDADE SOCIAL
3º bimestre de 2019 (Maio a Junho)

CONASP
Pag.: 0002

RREO - ANEXO 7 (LRF, Art. 53, inciso V)

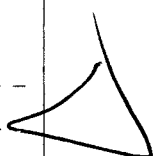
R\$ 1,00

PODER / ÓRGÃO	RESTOS A PAGAR PROCESSADOS E NÃO PROCESSADOS LIQUIDADOS EM EXERCÍCIOS ANTERIORES				PAGOS	CANCELADOS	SALDO
	INSCRITOS	EM EXERCÍCIOS ANTERIORES	EM 31 DE DEZ. EXERC. ANTERIOR	EXERC. ANTERIOR			
	(a)	(b)	(c)	(d)	(e) = (a+b) + (c+d)		
2015-Secretaria do Meio Ambiente e Urban	0,00	0,00	0,00	0,00	0,00	0,00	0,00
2015-Secretaria de Cultura	2.948,56	0,00	0,00	0,00	0,00	0,00	2.948,56
2016-Secretaria do Governo	8.688,00	0,00	0,00	0,00	0,00	0,00	8.688,00
2016-Secretaria da Educação - FME	37.924,24	0,00	0,00	0,00	0,00	0,00	37.924,24
2016-Secretaria de Saúde - FMS	180,20	0,00	0,00	0,00	0,00	0,00	180,20
2016-Secretaria do Desenvolvimento Econô	187,50	0,00	0,00	0,00	0,00	0,00	187,50
2016-Secretaria do Desenho Agrário e Rura	1.482,77	0,00	0,00	0,00	0,00	0,00	1.482,77
2016-Secretaria do Meio Ambiente e Urban	134,37	0,00	0,00	0,00	0,00	0,00	134,37
2016-Secretaria Regional do Pacém	34.850,00	0,00	0,00	0,00	0,00	0,00	34.850,00
2017-Secretaria do Governo	10.866,42	0,00	0,00	0,00	0,00	0,00	10.866,42
2017-Secretaria das Finanças	539,12	0,00	0,00	0,00	0,00	0,00	539,12
2017-Secretaria da Educação - FME	102.983,16	0,00	0,00	0,00	0,00	0,00	102.983,16
2017-Secretaria de Saúde - FMS	116.588,21	0,00	111.207,94	0,00	0,00	0,00	5.380,27
2017-Secretaria do Trabalho e Desenv. So	0,00	0,00	0,00	0,00	0,00	0,00	0,00
2017-Secretaria da Infra estrutura	18.904,67	0,00	0,00	0,00	0,00	0,00	18.904,67
2017-Secretaria do Meio Ambiente e Urban	2.091,39	0,00	0,00	0,00	0,00	0,00	2.091,39
2017-Depart. Mun. de Transp., Transp. e Ro	1.620,28	0,00	0,00	0,00	0,00	0,00	1.620,28
2017-Secretaria de Cultura e Turismo	10.680,00	0,00	0,00	0,00	0,00	0,00	10.680,00
2017-Instituto de Previdência dos Servid	135,63	0,00	0,00	0,00	0,00	0,00	135,63
2017-Sec.Planejamento, Administração e G	62,50	0,00	0,00	0,00	0,00	0,00	62,50
2018-Secretaria do Governo	0,00	1.505.845,65	1.490.241,38	0,00	0,00	0,00	15.604,27
2018-Sec.Planejamento, Administração e G	0,00	262.219,74	205.913,04	0,00	0,00	0,00	56.306,70
2018-Secretaria das Finanças	0,00	36.615,60	36.615,60	0,00	0,00	0,00	0,00
2018-Sec de Contr, Ouvidoria e Transparê	0,00	182,93	182,93	0,00	0,00	0,00	0,00
2018-Secretaria da Educação - FME	0,00	4.583.498,45	3.824.470,58	0,00	0,00	0,00	759.027,87

RREO - ANEXO 7 (LRF, Art 53, inciso V)

R\$ 1,00

PODER / ÓRGÃO	RESTOS A PAGAR PROCESSADOS E NÃO PROCESSADOS LIQUIDADOS EM EXERCÍCIOS ANTERIORES						SALDO
	INSCRITOS		PAGOS	CANCELADOS	(d)	(e) = (a+b) (c+d)	
	EM EXERCÍCIOS ANTERIORES (a)	EM 31 DE DEZ. EXERC. ANTERIOR (b)					
2018-Fundo Mun de Educação Básica - FUND	0,00	9.225,32	9.225,32	0,00	0,00	0,00	
2018-Secretaria de Saúde - FMS	0,00	2.306.571,41	2.177.606,40	0,00	0,00	128.965,01	
2018-Secretaria do Desenvolvimento Econô	0,00	15.000,00	15.000,00	0,00	0,00	0,00	
2018-Secretaria do Trabalho e Desenv. So	0,00	235.847,78	232.896,50	0,00	0,00	2.951,28	
2018-Fundo Municipal de Assistência Soci	0,00	242.690,14	233.797,54	0,00	0,00	8.892,60	
2018-Fundo de Defesa da Criança e Adoles	0,00	27.314,00	27.314,00	0,00	0,00	0,00	
2018-Secretaria da Infra estrutura	0,00	1.494.587,67	1.339.408,14	0,00	0,00	155.179,53	
2018-Secretaria do Desen Agrário e Rura	0,00	42.773,11	42.579,67	0,00	0,00	193,44	
2018-Secretaria de Juventude e Esporte	0,00	791.287,32	777.796,82	0,00	0,00	13.490,50	
2018-Secretaria de Cultura e Turismo	0,00	355.924,09	346.852,99	0,00	0,00	9.071,10	
2018-Secretaria do Meio Ambiente e Urban	0,00	2.437.935,27	1.330.316,36	0,00	0,00	1.107.618,91	
2018-Secretaria Regional do Pecém	0,00	64.058,91	64.058,91	0,00	0,00	0,00	
2018-Depart. Mun. de Transp.,Transp. e Ro	0,00	32.355,55	15.033,37	0,00	0,00	17.322,18	
2018-Instituto de Previdência dos Servid	0,00	0,00	0,00	0,00	0,00	0,00	
Legislativo	1.919,13	80.565,38	80.565,38	0,00	0,00	1.919,13	
2013-Câmara Mun. de São Gonçalo do Amara	1.919,13	0,00	0,00	0,00	0,00	1.919,13	
2016-Câmara Mun. de São Gonçalo do Amara	0,00	0,00	0,00	0,00	0,00	0,00	
2017-Câmara Mun. de São Gonçalo do Amara	0,00	0,00	0,00	0,00	0,00	0,00	
2018-Câmara Mun. de São Gonçalo do Amara	0,00	80.565,38	80.565,38	0,00	0,00	0,00	
Judiciário	0,00	0,00	0,00	0,00	0,00	0,00	
Munistério Público	0,00	0,00	0,00	0,00	0,00	0,00	



Ceará
Governo Municipal de São Gonçalo do Amarante
Consolidado


CONASP
Pag.: 0004

RELATÓRIO RESUMIDO DA EXECUÇÃO ORÇAMENTÁRIA
DEMONSTRATIVO DOS RESTOS A PAGAR
POR PODER E ÓRGÃO
ORÇAMENTOS FISCAL E DA SEGURIDADE SOCIAL
3º bimestre de 2019 (Maio a Junho)

R\$ 1,00

RREO - ANEXO 7 (LRF, Art 53, inciso V)

PODER / ÓRGÃO	RESTOS A PAGAR PROCESSADOS E NÃO PROCESSADOS LIQUIDADOS EM EXERCÍCIOS ANTERIORES					SALDO (e) = (a+b) (c+d)
	INSCRITOS	PAGOS	CANCELADOS			
	EM EXERCÍCIOS ANTERIORES (a)	EM 31 DE DEZ. EXERC. ANTERIOR (b)	(c)	(d)		
RESTOS A PAGAR (INTRA ORÇAMENTÁRIO (II))	5.831,77	0,00	0,00	0,00	0,00	5.831,77
TOTAL (III) = (I)+(II)	619.855,46	14.524.498,32	12.391.192,60	0,00	0,00	2.753.161,18



RELATÓRIO RESUMIDO DA EXECUÇÃO ORÇAMENTÁRIA
DEMONSTRATIVO DOS RESTOS A PAGAR
POR PODER E ÓRGÃO
ORÇAMENTOS FISCAL E DA SEGURIDADE SOCIAL
3º bimestre de 2019 (Maio a Junho)

R\$ 1,00

Ceará
Governo Municipal de São Gonçalo do Amarante
Consolidado

RREO - ANEXO 7 (LRF, Art 53, inciso V)

PODER / ÓRGÃO	RESTOS A PAGAR NÃO PROCESSADOS										SALDO TOTAL (l) = (e)+(k)
	INSCRITOS	EM EXERCÍCIOS ANTERIORES (f)	EM 31 DE DEZ. EXERC. ANTERIOR (g)	LIQUIDADOS (h)	PAGOS (i)	CANCELADOS (j)	SALDO (f+g) (i+j)				
RESTOS A PAGAR (EXCETO INTRA ORÇAMENTÁRIO (I))		6.890.350,00	22.851.449,73	7.333.895,92	7.044.046,44	337.161,11	22.360.592,18				25.107.921,59
Executivo		6.817.330,32	22.682.317,20	7.217.044,45	6.927.194,97	337.161,11	22.235.291,44				24.980.701,72
2012-SECRETARIA MUNICIPAL DE FINANÇAS		0,00	0,00	0,00	0,00	0,00	0,00				44,47
2012-FUNDO MUNICIPAL DE PREVIDENCIA SOCI		0,00	0,00	0,00	0,00	0,00	0,00				2,24
2012-FUNDO MUNICIPAL DE EDUCACAO		0,00	0,00	0,00	0,00	0,00	0,00				48.522,87
2014-Secretaria do Governo		0,00	0,00	0,00	0,00	0,00	0,00				4.785,00
2014-Secretaria da Administração		0,00	0,00	0,00	0,00	0,00	0,00				1.657,00
2014-Secretaria da Educação - FME		0,00	0,00	0,00	0,00	0,00	0,00				13.008,76
2014-Fundo Mun de Educação Básica - FUND		0,00	0,00	0,00	0,00	0,00	0,00				28.430,91
2014-Secretaria de Saúde - FMS		0,00	0,00	0,00	0,00	0,00	0,00				30.313,75
2014-Secretaria da Infra estrutura		0,00	0,00	0,00	0,00	0,00	0,00				1.691,80
2014-Secretaria do Desen Agrário e Rura		0,00	0,00	0,00	0,00	0,00	0,00				63,64
2014-Secretaria de Juventude e Esporte		0,00	0,00	0,00	0,00	0,00	0,00				63,64
2014-Secretaria defesa patrimonial e cid		0,00	0,00	0,00	0,00	0,00	0,00				78,01
2014-Secretaria do Meio Ambiente e Urban		71.186,15	0,00	0,00	0,00	0,00	71.186,15				114.668,26
2014-Secretaria de Cultura		0,00	0,00	0,00	0,00	0,00	0,00				2.417,00
2015-Secretaria do Governo		0,00	0,00	0,00	0,00	0,00	0,00				0,40
2015-Secretaria da Educação - FME		0,00	0,00	0,00	0,00	0,00	0,00				49.371,26
2015-Fundo Mun de Educação Básica - FUND		0,00	0,00	0,00	0,00	0,00	0,00				4.231,97
2015-Secretaria de Saúde - FMS		0,00	0,00	0,00	0,00	0,00	0,00				2.837,98
2015-Secretaria do Desenvolvimento Econô		0,00	0,00	0,00	0,00	0,00	0,00				62,50
2015-Secretaria do Desen Agrário e Rura		144.392,29	0,00	0,00	0,00	0,00	144.392,29				144.392,29
2015-Secretaria de Juventude e Esporte		0,00	0,00	0,00	0,00	0,00	0,00				62,50
2015-Secretaria do Meio Ambiente e Urban		227.965,20	0,00	0,00	0,00	0,00	227.965,20				227.965,20

Ceará
Governo Municipal de São Gonçalo do Amarante
Consolidado

RELATÓRIO RESUMIDO DA EXECUÇÃO ORÇAMENTÁRIA
DEMONSTRATIVO DOS RESTOS A PAGAR
POR PODER E ÓRGÃO
ORÇAMENTOS FISCAL E DA SEGURIDADE SOCIAL
3º bimestre de 2019 (Maio a Junho)

CONASP
Pag.: 0006

RREO - ANEXO 7 (LRF, Art 53, inciso V)

R\$ 1,00

PODER / ÓRGÃO	RESTOS A PAGAR NÃO PROCESSADOS										
	INSCRITOS	EM EXERCÍCIOS ANTERIORES (f)	EM 31 DE DEZ. EXERC. ANTERIOR (g)	LIQUIDADOS (h)	PAGOS (i)	CANCELADOS (j)	SALDO (= f+g) (i+j)	SALDO TOTAL (l) = (e)+(k)			
2015-Secretaria de Cultura	0,00	0,00	0,00	0,00	0,00	0,00	0,00	2.948,56			
2016-Secretaria do Governo	0,00	0,00	0,00	0,00	0,00	0,00	0,00	8.688,00			
2016-Secretaria da Educação - FME	0,00	0,00	0,00	0,00	0,00	0,00	0,00	37.924,24			
2016-Secretaria de Saúde - FMS	414.374,37	0,00	0,00	0,00	0,00	0,00	414.374,37	414.554,57			
2016-Secretaria do Desenvolvimento Econô	0,00	0,00	0,00	0,00	0,00	0,00	0,00	187,50			
2016-Secretaria do Desen. Agrário e Rura	6.043,57	0,00	0,00	0,00	0,00	0,00	6.043,57	7.526,34			
2016-Secretaria do Meio Ambiente e Urban	1.901.141,32	0,00	89.221,44	89.221,44	7.649,37	1.804.270,51	1.804.404,88	34.850,00			
2016-Secretaria Regional do Pecém	0,00	0,00	0,00	0,00	0,00	0,00	0,00	10.866,42			
2017-Secretaria do Governo	0,00	0,00	0,00	0,00	0,00	0,00	0,00	539,12			
2017-Secretaria das Finanças	0,00	0,00	0,00	0,00	0,00	0,00	0,00	102.983,16			
2017-Secretaria da Educação - FME	0,00	0,00	0,00	0,00	0,00	0,00	0,00	1.264.818,79			
2017-Secretaria de Saúde - FMS	1.994.780,38	0,00	789.578,42	735.341,86	0,00	1.259.438,52	20.000,00	634.637,14			
2017-Secretaria do Trabalho e Desenv. So	20.000,00	0,00	0,00	0,00	0,00	615.792,47	1.287.381,29	1.827,22			
2017-Secretaria da Infra estrutura	615.792,47	0,00	0,00	0,00	0,00	206,94	0,00	10.680,00			
2017-Secretaria do Meio Ambiente e Urban	1.421.147,57	0,00	0,00	0,00	0,00	0,00	0,00	435,69			
2017-Depart. Mun. de Trans.,Transp. e Ro	206,94	0,00	0,00	0,00	0,00	0,00	0,00	62,50			
2017-Secretaria de Cultura e Turismo	0,00	0,00	0,00	0,00	0,00	0,00	0,00	17.787,31			
2017-Instituto de Previdência dos Servid	300,06	0,00	0,00	0,00	0,00	300,06	0,00	59.592,22			
2017-Sec.Planejamento, Administração e G	0,00	0,00	0,00	0,00	0,00	0,00	0,00	6.634,05			
2018-Secretaria do Governo	0,00	44.898,84	42.715,80	42.715,80	0,00	2.183,04	0,00	0,00			
2018-Sec.Planejamento, Administração e G	0,00	92.807,09	89.521,57	89.521,57	0,00	3.285,52	0,00	2.410.151,65			
2018-Secretaria das Finanças	0,00	252.264,21	245.630,16	245.630,16	0,00	6.634,05	0,00	0,00			
2018-Sec de Contr, Ouvidoria e Transparê	0,00	0,00	0,00	0,00	0,00	0,00	0,00	0,00			
2018-Secretaria da Educação e FME	0,00	2.907.010,53	1.156.864,06	1.156.864,06	0,00	1.651.123,78	0,00	0,00			
2018-Fundo Mun de Educação Básica - FUND	0,00	0,00	0,00	0,00	0,00	0,00	0,00	0,00			
2018-Secretaria de Saúde - FMS	0,00	701.988,51	485.217,65	435.886,02	0,00	266.102,49	0,00	395.067,50			



Ceará
Governo Municipal de São Gonçalo do Amarante
Consolidado


RELATÓRIO RESUMIDO DA EXECUÇÃO ORÇAMENTÁRIA
DEMONSTRATIVO DOS RESTOS A PAGAR
POR PODER E ÓRGÃO
ORÇAMENTOS FISCAL E DA SEGURIDADE SOCIAL
3º bimestre de 2019 (Maio a Junho)

CONASP
Pag.: 0007

RREO - ANEXO 7 (LRF, Art 53, inciso V)

R\$ 1,00

PODER / ÓRGÃO	RESTOS A PAGAR NÃO PROCESSADOS											SALDO TOTAL (1) = (e)+(k)		
	INSCRITOS	EM EXERCÍCIOS ANTERIORES (f)	EM 31 DE DEZ. EXERC. ANTERIOR (g)	LIQUIDADOS (h)	PAGOS (i)	CANCELADOS (j)	SALDO (f+g) (i+j)	SALDO (k)	(e)	(1)	(k)			
2018-Secretaria do Desenvolvimento Econô	0,00	0,00	0,00	0,00	0,00	0,00	0,00	0,00	0,00	0,00	0,00	0,00	0,00	0,00
2018-Secretaria do Trabalho e Desenv. So	0,00	287.013,57	121.898,26	121.898,26	121.898,26	0,00	165.115,31	0,00	0,00	0,00	168.066,59	0,00	0,00	168.066,59
2018-Fundo Municipal de Assistência Soci	0,00	0,00	0,00	0,00	0,00	0,00	0,00	0,00	0,00	0,00	8.892,60	0,00	0,00	8.892,60
2018-Fundo de Defesa da Criança e Adoles	0,00	30,00	0,00	0,00	0,00	0,00	30,00	0,00	0,00	0,00	30,00	0,00	0,00	30,00
2018-Secretaria da Infra estrutura	0,00	9.544.390,83	1.808.577,88	1.808.577,88	1.808.577,88	0,00	7.735.812,95	0,00	0,00	0,00	7.735.812,95	0,00	0,00	7.735.812,95
2018-Secretaria do Desenv Agrário e Rura	0,00	289.506,59	0,00	0,00	0,00	0,00	289.506,59	0,00	0,00	0,00	289.506,59	0,00	0,00	289.506,59
2018-Secretaria de Juventude e Esporte	0,00	246.316,75	215.757,36	215.757,36	215.757,36	0,00	30.559,39	0,00	0,00	0,00	30.559,39	0,00	0,00	30.559,39
2018-Secretaria de Cultura e Turismo	0,00	2.101.195,97	182.541,87	182.541,87	182.541,87	0,00	1.918.654,10	0,00	0,00	0,00	1.918.654,10	0,00	0,00	1.918.654,10
2018-Secretaria do Meio Ambiente e Urban	0,00	5.411.030,40	1.241.243,76	1.241.243,76	1.054.962,47	96.722,77	4.259.345,16	0,00	0,00	0,00	4.259.345,16	0,00	0,00	4.259.345,16
2018-Secretaria Regional do Pecém	0,00	718.666,97	690.422,75	690.422,75	690.422,75	0,00	28.244,22	0,00	0,00	0,00	28.244,22	0,00	0,00	28.244,22
2018-Depart. Mun. de Transp., Transp. e Ro	0,00	36.401,13	17.580,00	17.580,00	17.580,00	0,00	18.821,13	0,00	0,00	0,00	18.821,13	0,00	0,00	18.821,13
2018-Instituto de Previdência dos Servid	0,00	48.795,81	40.273,47	40.273,47	40.273,47	0,00	8.522,34	0,00	0,00	0,00	8.522,34	0,00	0,00	8.522,34
Legislativo	73.019,68	169.132,53	116.851,47	116.851,47	116.851,47	0,00	125.300,74	0,00	0,00	0,00	125.300,74	0,00	0,00	125.300,74
2013-Câmara Mun. de São Gonçalo do Amara	0,00	0,00	0,00	0,00	0,00	0,00	0,00	0,00	0,00	0,00	0,00	0,00	0,00	0,00
2016-Câmara Mun. de São Gonçalo do Amara	12.125,00	0,00	0,00	0,00	0,00	0,00	12.125,00	0,00	0,00	0,00	12.125,00	0,00	0,00	12.125,00
2017-Câmara Mun. de São Gonçalo do Amara	60.894,68	0,00	0,00	0,00	0,00	0,00	60.894,68	0,00	0,00	0,00	60.894,68	0,00	0,00	60.894,68
2018-Câmara Mun. de São Gonçalo do Amara	0,00	169.132,53	116.851,47	116.851,47	116.851,47	0,00	52.281,06	0,00	0,00	0,00	52.281,06	0,00	0,00	52.281,06
Judiciário	0,00	0,00	0,00	0,00	0,00	0,00	0,00	0,00	0,00	0,00	0,00	0,00	0,00	0,00
Munistério Público	0,00	0,00	0,00	0,00	0,00	0,00	0,00	0,00	0,00	0,00	0,00	0,00	0,00	0,00
RESTOS A PAGAR (INTRA ORÇAMENTÁRIO (II))	0,00	0,00	0,00	0,00	0,00	0,00	0,00	0,00	0,00	0,00	0,00	0,00	0,00	5.831,77



Ceará

Governo Municipal de São Gonçalo do Amarante
Consolidado

RELATÓRIO RESUMIDO DA EXECUÇÃO ORÇAMENTÁRIO
DEMONSTRATIVO DOS RESTOS A PAGAR
POR PODER E ÓRGÃO
ORÇAMENTOS FISCAL E DA SEGURIDADE SOCIAL
3º bimestre de 2019 (Maio a Junho)

CONASP
Pag.: 0008

RREO - ANEXO 7 (LRF, Art 53, inciso V)

R\$ 1,00

PODER / ÓRGÃO	RESTOS A PAGAR NÃO PROCESSADOS										
	INSCRITOS		LIQUIDADOS		PAGOS		CANCELADOS		SALDO		SALDO TOTAL (l) = (e)+(k)
(f)	(g)	(h)	(i)	(j)	(k)	(l)	(m)	(n)	(o)	(p)	
	6.890.350,00	22.851.449,73	7.333.895,92	7.044.046,44	337.161,11	22.360.592,18					25.113.753,36
TOTAL (III)=(I)+(II)											



Ceará
Governo Municipal de São Gonçalo do Amarante
Consolidado


RELATÓRIO RESUMIDO DA EXECUÇÃO ORÇAMENTÁRIA
DEMONSTRATIVO DOS RESTOS A PAGAR
POR PODER E ÓRGÃO
ORÇAMENTOS FISCAL E DA SEGURIDADE SOCIAL
3º bimestre de 2019 (Maio a Junho)

CONASP
Pag.: 0009

RREO - ANEXO 7 (LRF, Art 53, inciso V)

R\$ 1,00

PODER / ÓRGÃO	RESTOS A PAGAR PROCESSADOS E NÃO PROCESSADOS LIQUIDADOS EM EXERCÍCIOS ANTERIORES				
	INSCRITOS				
	EM EXERCÍCIOS ANTERIORES (a)	EM 31 DE DEZ. EXERC. ANTERIOR (b)	PAGOS (c)	CANCELADOS (d)	SALDO (e) = (a+b) (c+d)
RESTOS A PAGAR					
(INTRA ORÇAMENTÁRIO (II)	5.831,77	0,00	0,00	0,00	5.831,77
2014-Fundo Mun de Educação Básica - FUND	3.920,43	0,00	0,00	0,00	3.920,43
2016-Secretaria do Meio Ambiente e Urban	1.911,34	0,00	0,00	0,00	1.911,34





G O V E R N O D E
SÃO GONÇALO
DO AMARANTE



Ceará
Governo Municipal de São Gonçalo do Amarante
Consolidado

RELATÓRIO RESUMIDO DA EXECUÇÃO ORÇAMENTÁRIA
DEMONSTRATIVO DOS RESTOS A PAGAR
POR PODER E ÓRGÃO
ORÇAMENTOS FISCAL E DA SEGURIDADE SOCIAL
3º bimestre de 2019 (Maio a Junho)

CONASP
Pag.: 0010

RREO - ANEXO 7 (LRF, Art 53, inciso V)

R\$ 1,00

RESTOS A PAGAR NÃO PROCESSADOS										
PODER / ÓRGÃO	INSCRITOS		EM EXERCÍCIOS EM 31 DE DEZ. ANTERIORES (f)	EXERC. ANTERIOR (g)	LIQUIDADOS (h)	PAGOS (i)	CANCELADOS (j)	SALDO ((k) = (f+g) (i+j))	SALDO TOTAL	(l) = (e)+(k)
	INSCRITOS	INSCRITOS								
(INTRA ORÇAMENTÁRIO (II) 2014-Fundo Mun de Educação Básica - FUND 2016-Secretaria do Meio Ambiente e Urban	0,00	0,00	0,00	0,00	0,00	0,00	0,00	0,00	0,00	5.831,77
	0,00	0,00	0,00	0,00	0,00	0,00	0,00	0,00	0,00	3.920,43
	0,00	0,00	0,00	0,00	0,00	0,00	0,00	0,00	0,00	1.911,34

FONTE: SISTEMA: Aspec Informática - UNIDADE RESPONSÁVEL: Prefeitura Municipal de São Gonçalo do Amarante - DATA DA EMISSÃO: 25/07/2019 - HORA DA EMISSÃO: 16:27:32

NOTAS: - Os movimentos de 'liquidação de restos a pagar', 'anulação de liquidação de restos a pagar', 'anulação de pagamento' e 'reinscrição' não possuem colunas específicas neste modelo do STM, tendo sido alocados na coluna mais semelhante.

- Mesmo que o balanço de 2019 esteja encerrado, neste relatório não constam os restos a pagar inscritos em 2019

FRANCISCO CLAUDIO PINTO PINHO
Prefeito

CONASP - CONTABILIDADE E CONSULTORIA P
Contador

Ceará
Governo Municipal de São Gonçalo do Amarante
Consolidado

RELATÓRIO RESUMIDO DA EXECUÇÃO ORÇAMENTÁRIA
DEMONSTR. DAS RECEITAS E DESPESAS
COM MANUTENÇÃO E DESENV. DO ENSINO - MDE
ORÇAMENTOS FISCAL E DA SEGURIDADE SOCIAL
3º bimestre de 2019 (Maio a Junho)

CONASP
Pag.: 0001

RREO - ANEXO 8 (LDB, Art.72) R\$ 1,00

RECEITA RESULTANTE DE IMPOSTOS (caput do art. 212 da Constituição)	PREVISÃO		PREVISÃO		RECEITAS REALIZADAS	
	INICIAL	ATUALIZADA	INICIAL	ATUALIZADA	ATÉ O BIMESTRE	%
	(a)	(b)	(a)	(b)	(c) = (b/a)x100	
1 - RECEITAS DE IMPOSTOS	86.700.000,00	86.700.000,00	86.700.000,00	86.700.000,00	37.384.343,32	43,12
1.1 - Receita resultante do imposto sobre a propriedade predial e territorial urban	3.375.000,00	3.375.000,00	3.375.000,00	3.375.000,00	460.804,40	13,65
1.1.1 - IPTU	2.500.000,00	2.500.000,00	2.500.000,00	2.500.000,00	70.343,40	2,81
1.1.2 - Multas, Juros de Mora, Dívidas Ativa e Outros Encargos do IPTU	875.000,00	875.000,00	875.000,00	875.000,00	390.461,00	44,62
1.2 - Receita resultante do imposto sobre transmissão 'inter vivos' - ITBI	825.000,00	825.000,00	825.000,00	825.000,00	355.263,22	43,06
1.2.1 - ITBI	800.000,00	800.000,00	800.000,00	800.000,00	355.116,86	44,39
1.2.2 - Multas, Juros de Mora, Dívidas Ativa e Outros Encargos do ITBI	25.000,00	25.000,00	25.000,00	25.000,00	146,36	0,59
1.3 - Receita resultante do imposto sobre serviços de qualquer natureza - ISS	78.100.000,00	78.100.000,00	78.100.000,00	78.100.000,00	34.460.102,28	44,12
1.3.1 - ISS	76.000.000,00	76.000.000,00	76.000.000,00	76.000.000,00	34.192.776,27	44,99
1.3.2 - Multa, juros de mora, atualização monetária e outros encargos da dívida ativa do ISS	2.100.000,00	2.100.000,00	2.100.000,00	2.100.000,00	267.326,01	12,73
1.4 - Receita resultante do imposto de renda retido na fonte - IRRF	4.400.000,00	4.400.000,00	4.400.000,00	4.400.000,00	2.108.173,42	47,91
2 - RECEITA DE TRANSFERÊNCIAS CONSTITUCIONAIS E LEGAIS	107.470.000,00	107.470.000,00	107.470.000,00	107.470.000,00	55.901.736,55	52,02
2.1 - Cota parte do FPM	34.650.000,00	34.650.000,00	34.650.000,00	34.650.000,00	16.215.173,16	46,80
2.1.1 - Parcela referente à CF, art. 159, I, alínea b	32.200.000,00	32.200.000,00	32.200.000,00	32.200.000,00	16.215.173,16	50,36
2.1.2 - Parcela referente à CF, art. 159, I, alínea d	1.205.000,00	1.205.000,00	1.205.000,00	1.205.000,00	0,00	0,00
2.1.3 - Parcela referente à CF, art. 159, I, alínea e	1.245.000,00	1.245.000,00	1.245.000,00	1.245.000,00	0,00	0,00
2.2 - Cota parte do ICMS	70.000.000,00	70.000.000,00	70.000.000,00	70.000.000,00	37.903.228,92	54,15
2.3 - ICMS - desoneração - L.C. 87/1996	200.000,00	200.000,00	200.000,00	200.000,00	0,00	0,00
2.4 - Cota parte IPI - Exportação	400.000,00	400.000,00	400.000,00	400.000,00	134.005,50	33,50
2.5 - Cota parte ITR	20.000,00	20.000,00	20.000,00	20.000,00	10.038,97	50,19
2.6 - Cota parte IPVA	2.200.000,00	2.200.000,00	2.200.000,00	2.200.000,00	1.639.290,00	74,51
2.7 - Cota parte IOF ouro	0,00	0,00	0,00	0,00	0,00	0,00
3 - TOTAL DA RECEITA DE IMPOSTOS (1 + 2)	194.170.000,00	194.170.000,00	194.170.000,00	194.170.000,00	93.286.079,87	48,04



	PREVISÃO		PREVISÃO		RECEITAS REALIZADAS	
	INICIAL	(a)	ATUALIZADA	(a)	ATÉ O BIMESTRE	(c) = (b/a)x100
RECEITAS ADICIONAIS PARA FINANCIAMENTO DO ENSINO						
4 - RECEITAS DE APLICAÇÃO FINANCEIRA DE OUTROS RECURSOS DE IMPOSTOS VINCULADOS AO ENSINO	10.000,00	10.000,00	10.000,00	10.000,00	16.564,06	165,64
5 - RECEITAS DE TRANSFERÊNCIAS DO FNDE	4.130.592,00	4.130.592,00	4.130.592,00	4.130.592,00	1.945.721,62	47,11
5.1 - Transferências do salário educação	2.115.000,00	2.115.000,00	2.115.000,00	2.115.000,00	1.034.587,98	48,92
5.2 - Transferências diretas - PDDE	0,00	0,00	0,00	0,00	0,00	0,00
5.3 - Transferências diretas - PNAE	1.239.592,00	1.239.592,00	1.239.592,00	1.239.592,00	559.438,20	45,13
5.4 - Transferências diretas - PNATE	640.000,00	640.000,00	640.000,00	640.000,00	239.155,92	37,37
5.5 - Outras transferências do FNDE	30.000,00	30.000,00	30.000,00	30.000,00	80.386,20	267,95
5.6 - Aplicação financeira dos recursos do FNDE	106.000,00	106.000,00	106.000,00	106.000,00	32.153,32	30,33
6 - RECEITAS DE TRANSFERÊNCIAS DE CONVÊNIOS	13.493.000,00	13.493.000,00	13.493.000,00	13.493.000,00	368.483,50	2,73
6.1 - Transferências de convênios	13.468.000,00	13.468.000,00	13.468.000,00	13.468.000,00	339.690,00	2,52
6.2 - Aplicação financeira dos recursos de convênios	25.000,00	25.000,00	25.000,00	25.000,00	28.793,50	115,17
7 - RECEITA DE OPERAÇÕES DE CRÉDITO	0,00	0,00	0,00	0,00	0,00	0,00
8 - OUTRAS RECEITAS PARA FINANCIAMENTO DO ENSINO	0,00	0,00	0,00	0,00	0,00	0,00
9 - TOTAL DAS RECEITAS ADICIONAIS PARA FINANCIAMENTO DO ENSINO (4+5+6+7+8)	17.633.592,00	17.633.592,00	17.633.592,00	17.633.592,00	2.330.769,18	13,22
FUNDEB						
RECEITAS DO FUNDEB						
10 - RECEITAS DESTINADAS AO FUNDEB	21.004.000,00	21.004.000,00	21.004.000,00	21.004.000,00	11.180.345,08	53,23
10.1 - Cota parte FPM destinado ao Fundeb (20% de 2.1.1)	6.440.000,00	6.440.000,00	6.440.000,00	6.440.000,00	3.243.034,49	50,36
10.2 - Cota parte ICMS destinado ao Fundeb (20% de 2.2)	14.000.000,00	14.000.000,00	14.000.000,00	14.000.000,00	7.580.643,78	54,15
10.3 - Cota parte ICMS desoneração destinado ao Fundeb (20% de 2.3)	40.000,00	40.000,00	40.000,00	40.000,00	0,00	0,00
10.4 - Cota parte IPI destinado ao Fundeb (20% de 2.4)	80.000,00	80.000,00	80.000,00	80.000,00	27.053,46	33,82
10.5 - Cota parte ITR destinado ao Fundeb (20% de 2.5)	4.000,00	4.000,00	4.000,00	4.000,00	1.755,37	43,88

Ceará

Governo Municipal de São Gonçalo do Amarante
Consolidado

RELATÓRIO RESUMIDO DA EXECUÇÃO ORÇAMENTÁRIA
DEMONSTR. DAS RECEITAS E DESPESAS
COM MANUTENÇÃO E DESENV. DO ENSINO - MDE
ORÇAMENTOS FISCAL E DA SEGURIDADE SOCIAL
3º bimestre de 2019 (Maio a Junho)

CORASP
Pag.: 0003

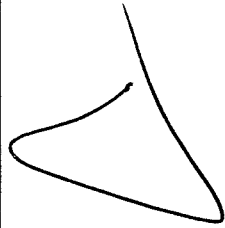
10.6 - Cota parte IPVA destinado ao Fundeb (20% de 2.6)		440.000,00		440.000,00		327.857,98		74,51
11 - RECEITAS RECEBIDAS DO FUNDEB		44.660.000,00		44.660.000,00		25.232.867,46		56,50
11.1 - Transferência de recursos do Fundeb		34.500.000,00		34.500.000,00		17.964.950,24		52,07
11.2 - Complementação da União ao Fundeb		10.000.000,00		10.000.000,00		7.211.551,16		72,12
11.3 - Receita de aplicação financeira dos recursos do Fundeb		160.000,00		160.000,00		56.366,06		35,23
12 - RESULTADO LÍQUIDO DAS TRANSFERÊNCIAS DO FUNDEB (11.1 - 10)		13.496.000,00		13.496.000,00		6.784.605,16		50,27

[SE RESULTADO LÍQUIDO DA TRANSFERÊNCIA (12)>0] = ACRÉSCIMO RESULTANTE DAS TRANSFERÊNCIAS DO FUNDEB
[SE RESULTADO LÍQUIDO DA TRANSFERÊNCIA (12)<0] = DECRÉSCIMO RESULTANTE DAS TRANSFERÊNCIAS DO FUNDEB

DESPESAS DO FUNDEB	DOTAÇÃO		DOTAÇÃO		DESPESAS EMPENHADAS		DESPESAS LIQUIDADAS				
	INICIAL	ATUALIZADA	ATÉ O BIMESTRE	ATUALIZADA	ATÉ O BIMESTRE	ATÉ O BIMESTRE	ATÉ O BIMESTRE	%			
	(d)	(e)	(f) = (e/d) x 100	(g)	(h) = (g/d) x 100	(g)	(h)				
13-PAGAMENTO DOS PROFISSIONAIS DO MAGISTÉRIO		31.262.000,00		31.812.000,00		26.024.800,00		81,81	16.852.153,95		52,97
13.1 - Com educação infantil		4.825.000,00		6.025.000,00		5.685.250,00		94,36	4.486.953,63		74,47
13.2 - Com ensino fundamental		26.437.000,00		25.787.000,00		20.339.550,00		78,88	12.365.200,32		47,95
14-OUTRAS DESPESAS		13.398.000,00		13.407.500,00		8.710,01		0,06	8.710,01		0,06
14.1 - Com educação infantil		2.531.000,00		2.530.500,00		0,00		0,00	0,00		0,00
14.2 - Com ensino fundamental		10.867.000,00		10.877.000,00		8.710,01		0,08	8.710,01		0,08
15 - Total das despesas do Fundeb		44.660.000,00		45.219.500,00		26.033.510,01		57,57	16.860.863,96		37,29

DEDUÇÕES PARA FINS DO LIMITE DO FUNDEB

	VALOR	
16- Restos a pagar inscritos no exercício sem disponibilidade financeira de recursos do Fundeb		0,00
16.1 - FUNDEB 60%		0,00
16.2 - FUNDEB 40%		0,00



Ceará
Governo Municipal de São Gonçalo do Amarante
Consolidado

RELATÓRIO RESUMIDO DA EXECUÇÃO ORÇAMENTÁRIA
DEMONSTR. DAS RECEITAS E DESPESAS
COM MANUTENÇÃO E DESENV. DO ENSINO - MDE
ORÇAMENTOS FISCAL E DA SEGURIDADE SOCIAL
3º bimestre de 2019 (Maio a Junho)

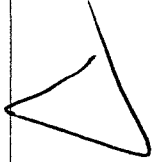
CONRASP
Pag.: 0005

22-2.2 - Despesas custeadas com outros recursos de impostos	3.793.079,00	3.984.079,00	2.366.398,09	59,40	1.103.834,17	27,71
23-Ensino fundamental	54.480.908,00	52.568.927,00	37.900.271,95	72,10	22.002.454,21	41,85
23.1 - Despesas custeadas com recursos do Fundeb	37.304.000,00	36.664.000,00	28.128.060,01	76,72	17.181.622,39	46,86
23.2 - Despesas custeadas com outros recursos de impostos	17.176.908,00	15.904.927,00	9.772.211,94	63,44	4.820.831,82	30,31
24-Ensino médio	158.000,00	158.000,00	158.000,00	100,00	135.282,50	85,62
25-Ensino superior	1.100.000,00	1.100.000,00	700.000,00	63,64	486.902,69	44,26
26-Ensino profissional não integrado ao ensino regular	0,00	0,00	0,00	0,00	0,00	0,00
27-Outras	7.519.000,00	8.617.481,00	6.671.023,83	77,41	4.493.071,93	52,14
28 - Total de despesas com ações típicas de MDE (22+23+24+25+26+27)	74.406.987,00	74.983.987,00	54.685.943,87	72,93	33.283.201,22	44,39

DEDUÇÕES CONSIDERADAS PARA FINS DO LIMITE CONSTITUCIONAL

	VALOR
29-Resultado líquido das transferências do Fundeb = (12)	6.784.605,16
30-Despesas custeadas com a complementação do Fundeb no exercício	5.111.619,38
32-Despesas custeadas com superavit financeiro do exercício anterior de outros recursos	0,00
33-Restos a pagar inscritos no exercício sem disponibilidade financeira, de recursos de impostos vinculados ao ensino	0,00
34-Cancelamento no exercício de restos a pagar inscritos com dispon. de recursos de impostos vinculados ao ensino = (45j)	0,00
35-Total das deduções para fins do limite constitucional(29+30+31+32+33+34+35)	11.896.224,54
36-Total das despesas para fins de limite ((22 + 23) - 36)	16.271.719,56
37-Percentual de aplicação em MDE sobre a receita líquida de impostos ((37)/(3) x 100) % - Limite constitucional 25%	17,44

OUTRAS INFORMAÇÕES PARA CONTROLE



Ceará
Governo Municipal de São Gonçalo do Amarante
Consolidado

RELATÓRIO RESUMIDO DA EXECUÇÃO ORÇAMENTÁRIA
DEMONSTR. DAS RECEITAS E DESPESAS
COM MANUTENÇÃO E DESENV. DO ENSINO - MDE
ORÇAMENTOS FISCAL E DA SEGURIDADE SOCIAL
3º bimestre de 2019 (Maio a Junho)

CONASP
Pag.: 0006

OUTRAS DESPESAS CUSTEADAS COM RECEITAS ADICIONAIS PARA FINANCIAMENTO DO ENSINO	DOTAÇÃO		DOTAÇÃO ATUALIZADA		DESPESAS EMPENHADAS		DESPESAS LIQUIDADAS		
	INICIAL	(d)	ATÉ O BIMESTRE	(e)	ATÉ O BIMESTRE	(f) = (e/d) x100	ATÉ O BIMESTRE	(g)	(h) = (g/d) x100
38 - Despesas custeadas com a aplicação financeira de outros recursos de impostos vinculados ao ensino	0,00	0,00	0,00	0,00	0,00	0,00	0,00	0,00	0,00
39 - Despesas custeadas com a contribuição social do salário educação	2.175.000,00	1.718.000,00	550.000,00	550.000,00	32,01	0,00	0,00	0,00	0,00
40 - Despesas custeadas com operações de crédito	0,00	0,00	0,00	0,00	0,00	0,00	0,00	0,00	0,00
41 - Despesas custeadas com outras receitas para financiamento do en	15.448.592,00	15.328.592,00	3.014.824,13	3.014.824,13	19,67	613.998,36	4,01	613.998,36	4,01
42 - Total das outras despesas custeadas com receitas adicionais para financiamento do ensino (39+40+41+42)	17.623.592,00	17.046.592,00	3.564.824,13	3.564.824,13	20,91	613.998,36	3,60	613.998,36	3,60
43 - Total geral das despesas com educação (44) = (28+43)	92.030.579,00	92.030.579,00	58.250.768,00	58.250.768,00	63,30	33.897.199,58	36,83	33.897.199,58	36,83

RESTOS A PAGAR INSCRITOS COM DISPONIBILIDADE FINANCEIRA DE RECURSOS DE IMPOSTOS VINCULADOS AO ENSINO

	SALDO ATÉ O BIMESTRE	CANCELADO EM 2019 (j)
44 - Restos a pagar de despesas com MDE	922.506,63	0,00
44.1 - Executadas com recursos de impostos vinculados ao ensino	43.787,50	35,44
44.2 - Executadas com recursos do FUNDEB	878.719,13	49,19


CONTROLE DA DISPONIBILIDADE FINANCEIRA

	FUNDEB	SALÁRIO EDUCAÇÃO
45-DISPONIBILIDADE FINANCEIRA EM 31 DE DEZEMBRO DE 2018	1.076.783,15	0,00
46-(+) INGRESSO DE RECURSOS ATÉ O BIMESTRE	25.176.501,40	1.034.587,98
47-(-) PAGAMENTOS EFETUADOS ATÉ O BIMESTRE	0,00	0,00
47.1-() Orçamento do exercício	20.964.131,81	1.034.587,98
47.2-() Restos a pagar	0,00	0,00
48-(+) RECEITA DE APLICAÇÃO FINANCEIRA DOS RECURSOS ATÉ O BIMESTRE	56.366,06	0,00
49-(=) DISPONIBILIDADE FINANCEIRA ATÉ O BIMESTRE	5.345.518,80	0,00

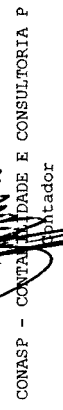
51-(+) Ajustes		0,00		0,00	
51.1 - Retenções		0,00		0,00	
51.2 - Conciliação bancária		0,00		0,00	
52-(=) SALDO FINANCEIRO CONCILIADO		0,00		0,00	

FONTE: SISTEMA: Aspec Informática - UNIDADE RESPONSÁVEL: Prefeitura Municipal de São Gonçalo do Amarante - DATA DA EMISSÃO: 25/07/2019 - HORA DA EMISSÃO: 11:29:34

Notas: Limites mínimos anuais a serem cumpridos no encerramento do exercício
 Art. 21. Inciso 2º, Lei 11.494/2007: Até 5% dos recursos recebidos à conta dos fundos, inclusive relativos à complementação da união recebidos nos termos do Inciso 1º do art. 6º desta Lei, poderão ser utilizados no 1º trimestre do exercício imediatamente subsequente, mediante abertura de crédito adicional.
 Caput do Artigo 212 da CF/1988.
 Os valores referentes à parcela dos restos a pagar inscritos em disponibilidade financeira vinculada à educação deverão ser informadas somente no RREO do último bimestre do exercício.
 Limites mínimos anuais a serem cumpridos no encerramento do exercício, no âmbito atuação prioritária, conforme LDB, art. 11, V.
 Nos cinco primeiros bimestres do exercício o acompanhamento poderá ser feito com base na despesa empenhada ou na despesa liquidada. No último bimestre do exercício, o valor deverá corresponder ao total da despesa empenhada.
 Essa coluna poderá ser apresentada somente no último bimestre.



FRANCISCO CLÁUDIO PINTO PINHO
Prefeito


CONASP - CONTROLADORIA E CONSULTORIA P
Controlador

Ceará

Governo Municipal de São Gonçalo do Amarante
Consolidado

RELATÓRIO RESUMIDO DA EXECUÇÃO ORÇAMENTÁRIA
DEMONSTRATIVO DAS RECEITAS DE IMPOSTOS E
DAS DESPESAS PRÓPRIAS COM SAÚDE
ORÇAMENTOS FISCAL E DA SEGURIDADE SOCIAL
3º bimestre de 2019 (Maio a Junho)

CONASP
Pag.: 0001

RREO - ANEXO 12 (LC 141/2012, art.35) R\$ 1,00

RECEITAS PARA APURAÇÃO DA APLICAÇÃO EM AÇÕES E SERVIÇOS PÚBLICOS DE SAÚDE	PREVISÃO		PREVISÃO		RECEITAS REALIZADAS	
	INICIAL	ATUALIZADA (a)	INICIAL	ATUALIZADA (a)	ATÉ O BIMESTRE (b)	(b/a)*100 %
RECEITAS DE IMPOSTOS LÍQUIDA (I)	86.700.000,00	86.700.000,00	86.700.000,00	86.700.000,00	37.384.343,32	43,12
Imposto Predial e Territorial Urbano - IPTU	2.500.000,00	2.500.000,00	2.500.000,00	2.500.000,00	70.343,40	2,81
Imposto Sobre Transmissão de Bens Intervivos - ITBI	800.000,00	800.000,00	800.000,00	800.000,00	355.116,86	44,39
Imposto Sobre Serviços de Qualquer Natureza - ISS	76.000.000,00	76.000.000,00	76.000.000,00	76.000.000,00	34.192.776,27	44,99
Imposto de Renda Retido na Fonte - IRRF	4.400.000,00	4.400.000,00	4.400.000,00	4.400.000,00	2.108.173,42	47,91
Multas, Juros de Mora e Outros Encargos de Impostos	610.000,00	610.000,00	610.000,00	610.000,00	28.125,83	4,61
Dívida Ativa de Impostos	2.210.000,00	2.210.000,00	2.210.000,00	2.210.000,00	459.026,44	20,77
Multas, Juros de Mora e Outros Encargos da Dívida Ativa	180.000,00	180.000,00	180.000,00	180.000,00	170.781,10	94,88
RECEITAS DE TRANSFERÊNCIAS CONSTITUCIONAIS E LEGAIS (II)	105.020.000,00	105.020.000,00	105.020.000,00	105.020.000,00	55.901.736,55	53,23
Cota Parte FPM	32.200.000,00	32.200.000,00	32.200.000,00	32.200.000,00	16.215.173,16	50,36
Cota Parte ITR	20.000,00	20.000,00	20.000,00	20.000,00	10.038,97	50,19
Cota Parte IPVA	2.200.000,00	2.200.000,00	2.200.000,00	2.200.000,00	1.639.290,00	74,51
Cota Parte ICMS	70.000.000,00	70.000.000,00	70.000.000,00	70.000.000,00	37.903.228,92	54,15
Cota Parte IPI - Exportação	400.000,00	400.000,00	400.000,00	400.000,00	134.005,50	33,50
Compensações Financeiras Provenientes de Impostos e Transferências Constitucionais	200.000,00	200.000,00	200.000,00	200.000,00	0,00	0,00
Desoneração ICMS LC 87/97	200.000,00	200.000,00	200.000,00	200.000,00	0,00	0,00
Outras	0,00	0,00	0,00	0,00	0,00	0,00
TOTAL DE RECEITAS PARA APURAÇÃO DA APLICAÇÃO EM AÇÕES E SERVIÇOS PÚBLICOS DE SAÚDE (III) = I+II	191.720.000,00	191.720.000,00	191.720.000,00	191.720.000,00	93.286.079,87	48,66

RECEITAS ADICIONAIS PARA FINANCIAMENTO DA SAÚDE	PREVISÃO		PREVISÃO		RECEITAS REALIZADAS	
	INICIAL	ATUALIZADA (c)	INICIAL	ATUALIZADA (c)	ATÉ O BIMESTRE (d)	(d/c)*100 %
TRANSFERÊNCIAS DE RECURSOS DO SISTEMA ÚNICO DE SAÚDE - SUS	18.850.000,00	18.850.000,00	18.850.000,00	18.850.000,00	8.958.215,35	47,52
Provenientes da União	15.550.000,00	15.550.000,00	15.550.000,00	15.550.000,00	7.452.072,32	47,92
Provenientes do Estado	3.000.000,00	3.000.000,00	3.000.000,00	3.000.000,00	1.424.273,76	47,48



Ceará
Governador Municipal de São Gonçalo do Amarante
Consolidado

RELATÓRIO RESUMIDO DA EXECUÇÃO ORÇAMENTÁRIA
DEMONSTRATIVO DAS RECEITAS DE IMPOSTOS E
DAS DESPESAS PRÓPRIAS COM SAÚDE
ORÇAMENTOS FISCAL E DA SEGURIDADE SOCIAL
3º bimestre de 2019 (Maio a Junho)

CONASP
Pag.: 0002

Provenientes de Outros Municípios		0,00	0,00	0,00	0,00	0,00	0,00
Outras Receitas do SUS		300.000,00	300.000,00	81.869,27	27,29		
TRANSFERÊNCIAS VOLUNTÁRIAS		2.534.000,00	2.534.000,00	81.600,00	3,22		
RECEITAS DE OPERAÇÕES DE CRÉDITO VINCULADAS À SAÚDE		0,00	0,00	0,00	0,00		
OUTRAS RECEITAS PARA FINANCIAMENTO DA SAÚDE		135.000,00	135.000,00	1.294.891,11	959,18		
TOTAL DE RECEITAS ADICIONAIS PARA FINANCIAMENTO DA SAÚDE		21.519.000,00	21.519.000,00	10.334.706,46	48,03		

DESPESAS COM SAÚDE (por grupo de natureza de despesa)	DOTAÇÃO INICIAL	DOTAÇÃO ATUALIZADA (e)	DESPESAS EMPENHADAS		DESPESAS LIQUIDADAS	
			ATÉ O BIMESTRE (f)	(f/e) x 100 (%)	ATÉ O BIMESTRE (g)	(g/e) x 100 (%)
DESPESAS CORRENTES	52.680.600,00	52.688.600,00	37.723.560,28	71,60	23.071.375,18	43,79
Pessoal e Encargos Sociais	37.011.034,00	37.011.034,00	26.830.641,09	72,49	17.631.359,22	47,64
Juros e Encargos da Dívida	0,00	0,00	0,00	0,00	0,00	0,00
Outras Despesas Correntes	15.669.566,00	15.677.566,00	10.892.919,19	69,48	5.440.015,96	34,70
DESPESAS DE CAPITAL	3.694.000,00	3.686.000,00	581.972,25	15,79	100.217,58	2,72
Investimentos	3.691.000,00	3.683.000,00	581.972,25	15,80	100.217,58	2,72
Inversões Financeiras	3.000,00	3.000,00	0,00	0,00	0,00	0,00
Amortização de Dívidas	0,00	0,00	0,00	0,00	0,00	0,00
TOTAL DAS DESPESAS COM SAÚDE (IV)	56.374.600,00	56.374.600,00	38.305.532,53	67,95	23.171.592,76	41,10

DESPESAS COM SAÚDE NÃO COMPUTADAS PARA FINS DE APURAÇÃO DO PERCENTUAL MÍNIMO	DOTAÇÃO INICIAL	DOTAÇÃO ATUALIZADA	DESPESAS EMPENHADAS		DESPESAS LIQUIDADAS	
			ATÉ O BIMESTRE (h)	(h/IVf) x 100 (%)	ATÉ O BIMESTRE (i)	(i/IVg) x 100 (%)
DESPESAS COM INATIVOS E PENSIONISTAS	0,00	0,00	0,00	0,00	0,00	0,00
DESPESAS COM ASSISTÊNCIA À SAÚDE QUE NÃO ATENDE AO PRINCÍPIO DE ACESSO UNIVERSAL	0,00	0,00	0,00	0,00	0,00	0,00
DESPESAS CUSTEADAS COM OUTROS RECURSOS	21.414.000,00	25.364.570,00	18.194.269,51	71,73	11.152.023,07	43,97
Recursos de Transferências do Sistema Único de Saúde - SUS	15.850.000,00	19.800.570,00	16.225.269,51	81,94	9.945.807,74	50,23



RELATÓRIO RESUMIDO DA EXECUÇÃO ORÇAMENTÁRIA
DEMONSTRATIVO DAS RECEITAS DE IMPOSTOS E
DAS DESPESAS PRÓPRIAS COM SAÚDE
ORÇAMENTOS FISCAL E DA SEGURIDADE SOCIAL
3º bimestre de 2019 (Maio a Junho)

Recursos de Operações de Crédito	0,00	0,00	0,00	0,00	0,00	0,00	0,00	0,00	0,00	0,00	0,00	0,00
Outros Recursos	5.564.000,00	5.564.000,00	1.969.000,00	1.969.000,00	35,39	1.206.215,33	21,68					
OUTRAS AÇÕES E SERVIÇOS NÃO COMPUTADOS	0,00	0,00	0,00	0,00	0,00	0,00	0,00					
RESTOS A PAGAR NÃO PROCESSADOS INSCRITOS INDEVIDAMENTE NO EXERCÍCIO												
SEM DISPONIBILIDADE FINANCEIRA												
DESPESAS CUSTEADAS COM DISPONIBILIDADE DE CAIXA VINCULADA AOS RESTOS A PAGAR CANCELADOS	0,00	0,00	0,00	0,00	0,00	0,00	0,00					
DESPESAS CUSTEADAS COM RECURSOS VINCULADOS A PARCELA DO PERCENTUAL MÍNIMO QUE NÃO FOI APLICADA EM AÇÕES E SERVIÇOS DE EM EXERCÍCIOS ANTERIORES	0,00	0,00	0,00	0,00	0,00	0,00	0,00					
TOTAL DAS DESPESAS COM NÃO COMPUTADAS (V)	21.414.000,00	25.364.570,00	18.194.269,51	18.194.269,51	71,73	11.152.023,07	43,97					
TOTAL DAS DESPESAS COM AÇÕES E SERVIÇOS PÚBLICOS DE SAÚDE (VI)=(IV V)	34.960.600,00	31.010.030,00	20.111.263,02	20.111.263,02	64,85	12.019.569,69	38,76					

PERCENTUAL DE APLICAÇÃO EM AÇÕES E SERVIÇOS PÚBLICOS DE SAÚDE SOBRE A RECEITAS DE IMPOSTOS LÍQ.E TRANSF.CONSTITUC.E LEGAIS - (VII*)=(VI(h ou i)/IIIB)*100 - LIMITE CONSTITUCIONAL 15%
VALOR REFERENTE A DIFERENÇA ENTRE O VALOR EXECUTADO E O LIMITE MÍNIMO CONSTITUCIONAL (VI(h ou i) (15xIIIB)/100) 12,88
-1.973.342,29

EXECUÇÃO DE RESTOS A PAGAR NÃO PROCESSADOS COM DISPONIBILIDADE DE CAIXA	INSCRITOS	CANCELADOS/PRESCRITOS	PAGOS	A PAGAR	PARCELA CONSIDERADA
					NO LIMITE
Inscritos em 2018	0,00	0,00	0,00	0,00	0,00
Inscritos em 2017	0,00	0,00	0,00	0,00	0,00
Inscritos em 2016	0,00	0,00	0,00	0,00	0,00
Inscritos em 2015	0,00	0,00	0,00	0,00	0,00
Inscritos em exercícios anteriores a 2015	0,00	0,00	0,00	0,00	0,00
TOTAL (VIII)	0,00	0,00	0,00	0,00	0,00

CONTROLE DE RESTOS A PAGAR CANCELADOS OU PRESCRITOS PARA FINS DE APLICAÇÃO

RESTOS A PAGAR CANCELADOS OU PRESCRITOS

DA DISPONIBILIDADE DE CAIXA CONFORME Art 24, Par 1º, 2º	SALDO		DESPESAS CUSTEADAS NO		SALDO FINAL (NÃO APLICADO)
	INICIAL	EXERC. DE REFERENCIA	EXERC. DE REFERENCIA	(NÃO APLICADO)	
Restos a pagar cancelados ou prescritos em 2019	0,00	0,00	0,00	0,00	0,00
Restos a pagar cancelados ou prescritos em 2018	0,00	0,00	0,00	0,00	0,00
Restos a pagar cancelados ou prescritos em 2017	0,00	0,00	0,00	0,00	0,00
Restos a pagar cancelados ou prescritos em 2016	0,00	0,00	0,00	0,00	0,00
Restos a pagar cancelados ou prescritos em exercícios anteriores a 2015	0,00	0,00	0,00	0,00	0,00
Total	0,00	0,00	0,00	0,00	0,00

CONTROLE DO VALOR REFERENTE AO PERCENTUAL MÍNIMO NÃO CUMPRIDO EM EXERCÍCIOS ANTERIORES PARA FINS DE APLICAÇÃO DOS RECURSOS VINCULADOS CONFORME ARTS 25 E 26	LIMITE NÃO CUMPRIDO		DESPESAS CUSTEADAS NO		SALDO FINAL (NÃO APLICADO)
	SALDO INICIAL	EXERC. DE REFERENCIA	EXERC. DE REFERENCIA	(NÃO APLICADO)	
Restos a pagar cancelados ou prescritos em 2019	0,00	0,00	0,00	0,00	0,00
Restos a pagar cancelados ou prescritos em 2018	0,00	0,00	0,00	0,00	0,00
Restos a pagar cancelados ou prescritos em 2017	0,00	0,00	0,00	0,00	0,00
Restos a pagar cancelados ou prescritos em 2016	0,00	0,00	0,00	0,00	0,00
Restos a pagar cancelados ou prescritos em exercícios anteriores a 2015	0,00	0,00	0,00	0,00	0,00
Total	0,00	0,00	0,00	0,00	0,00

DESPESAS COM SAÚDE (por subfunção)	DOTAÇÃO		DESPESAS EMPENHADAS		DESPESAS LIQUIDADAS	
	INICIAL	ATUALIZADA	ATÉ O BIMESTRE (1)	% (1/total l)x100	ATÉ O BIMESTRE (m)	% (m/total m)x100
Atenção básica	18.148.848,00	18.372.248,00	14.156.132,30	36,96	7.024.903,35	30,32
Assistência hospitalar e ambulatorial	25.527.366,00	25.183.466,00	15.774.292,70	41,18	10.040.437,12	43,33
Suporte profilático e terapêutico	0,00	0,00	0,00	0,00	0,00	0,00
Vigilância sanitária	475.000,00	475.000,00	295.422,34	0,77	165.594,45	0,71
Vigilância epidemiológica	1.648.886,00	1.648.386,00	1.253.549,84	3,27	666.530,92	2,88
Alimentação e nutrição	0,00	0,00	0,00	0,00	0,00	0,00
Outras subfunções	10.555.000,00	10.685.900,00	6.826.135,35	17,82	5.274.126,92	22,76
TOTAL DE DESPESAS	56.374.600,00	56.374.600,00	38.305.532,53	100,00	23.171.592,76	100,00

FONTE: SISTEMA: Aspec Informática - UNIDADE RESPONSÁVEL: Prefeitura Municipal de São Gonçalo do Amarante - DATA DA EMISSÃO: 25/07/2019 - HORA DA EMISSÃO: 11:36:26

Ceará
Governador Municipal de São Gonçalo do Amarante
Consolidado

RELATÓRIO RESUMIDO DA EXECUÇÃO ORÇAMENTÁRIA
DEMONSTRATIVO DAS PARCERIAS PÚBLICO PRIVADAS
ORÇAMENTOS FISCAL E DA SEGURIDADE SOCIAL
3º bimestre de 2019 (Maio a Junho)

CONASP
Pag.: 0001

RREO - Anexo 13 (Lei no. 11.079 de 30.12.2004, arts 22,25 e 28) R\$ 1,00

IMPACTOS DAS CONTRATAÇÕES DE PPP	SALDO TOTAL EM		REGISTROS EFETUADOS EM 2019		<2021>	<2022>	<2023>	<2024>	<2025>	<2026>	<2027>	<2028>
	EXERCÍCIO ANTERIOR	31 DE DEZEMBRO DO	No bimestre	Até o bimestre								
TOTAL DE ATIVOS												
Ativos constituídos pela SPE												
TOTAL DE PASSIVOS												
Obrigações decorrentes de ativos constituídos pela SPE												
Provisões de PPP												
Outros passivos												
ATOS POTENCIAIS PASSIVOS												
Obrigações contratuais												
Riscos não Provisionados												
Garantias concedidas												
Outros Passivos Contingentes												
DESPESAS DE PPP	EXERCÍCIO ANTERIOR	EXERCÍCIO CORRENTE (2019)	<2020>	<2021>	<2022>	<2023>	<2024>	<2025>	<2026>	<2027>	<2028>	
Do ente federado, exceto (A) - (II)												
Das estatais não dependentes (A)												
TOTAL DAS DESPESAS												
PPP A CONTRATAR (II)												
RECEITA CORRENTE LÍQUIDA (RCL) (III)	231.455.693,30	246.762.877,31										
TOTAL DAS DESPESAS CONSIDERADAS PARA O LIMITE (IV=I+II)												
TOTAL DAS DESPESAS/RCL(%) (V=IV/III)	0,00	0,00										

Nota:

FONTE: SISTEMA: Aspec Informática - UNIDADE RESPONSÁVEL: Prefeitura Municipal de São Gonçalo do Amarante - DATA DA EMISSÃO: 25/07/2019 - HORA DA EMISSÃO: 16:30:08

Ceará
Governo Municipal de São Gonçalo do Amarante
Consolidado

RELATÓRIO RESUMIDO DA EXECUÇÃO ORÇAMENTÁRIA
DEMONSTRATIVO SIMPLIFICADO DO REL. RESUMIDO DA EXECUÇÃO ORÇAMENTÁRIA
ORÇAMENTOS FISCAL E DA SEGURIDADE SOCIAL
3º bimestre de 2019 (Maio a Junho)

CORASP
Pag.: 0001

LRP, Art 48, Anexo XIV

R\$ 1,00

BALANÇO ORÇAMENTÁRIO		Até o Bimestre
RECEITAS		
Previsão Inicial da Receita		311.422.000,00
Previsão Atualizada da Receita		311.422.000,00
Receitas Realizadas		135.252.482,67
Deficit Orçamentário		0,00
Saldos de Exercícios Anteriores (Utilizados para créditos Adicionais)		0,00
DESPESAS		
Dotação Inicial		311.422.000,00
Créditos Adicionais		0,00
Dotação Atualizada		311.422.000,00
Despesas Empenhadas		186.014.345,67
Despesas Liquidadas		98.717.495,93
Despesas Pagas		92.835.347,91
Superavit Orçamentário		36.534.986,74
DESPESAS POR FUNÇÃO/SUBFUNÇÃO		
		Até o Bimestre
Despesas Empenhadas		186.014.345,67
Despesas Liquidadas		98.717.495,93
RECEITA CORRENTE LÍQUIDA - RCL		
		Até o Bimestre
Receita Corrente Líquida		246.762.877,31
RECEITAS E DESPESAS DOS REGIMES DE PREVIDÊNCIA		
		Até o Bimestre
Regime Próprio de Previdência dos Servidores Públicos Plano Previdenciário		
Receitas Previdenciárias Realizadas (I)		4.194.376,60
Despesas Previdenciárias Liquidadas (II)		445.879,98
Resultado Previdenciárias (III) = (I - II)		3.748.496,62
Regime Próprio de Previdência dos Servidores Públicos Plano Financeiro		
Receitas Previdenciárias Realizadas (IV)		3.149.567,41



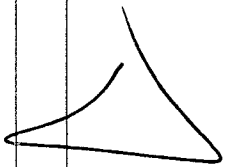
RELATÓRIO RESUMIDO DA EXECUÇÃO ORÇAMENTÁRIA
DEMONSTRATIVO SIMPLIFICADO DO REL. RESUMIDO DA EXECUÇÃO ORÇAMENTÁRIA
ORÇAMENTOS FISCAL E DA SEGURIDADE SOCIAL
3º bimestre de 2019 (Maio a Junho)

Ceará
Governo Municipal de São Gonçalo do Amarante
Consolidado

Despesas Previdenciárias Liquidadas (V) | 0,00 |
Resultado Previdenciário (VI)=(IV - V) | 3.149.567,41 |

	RESULTADOS NOMINAL E PRIMÁRIO		% em relação	
	Meta fixada no AMF da LDO (a)	Resultado apurado até o bimestre (b)	até o bimestre (b) à meta (b/a)	à meta (b/a)
Resultado Nominal	-4.412.446,72	113.021.007,31		-557,68 %
Resultado Primário	8.357.062,57	21.104.143,16		252,53 %

	RESTOS A PAGAR POR PODER E MINISTÉRIO PÚBLICO			Saldo a Pagar
	Inscrição	Cancelamento Até o Bimestre	Pagamento Até o Bimestre	
RESTOS A PAGAR PROCESSADOS				
Poder Executivo	15.144.353,78	0,00	12.391.192,60	2.753.161,18
Poder Legislativo	15.061.869,27	0,00	12.310.627,22	2.751.242,05
Poder Judiciário	82.484,51	0,00	80.565,38	1.919,13
Ministério Público	0,00	0,00	0,00	0,00
RESTOS A PAGAR NÃO PROCESSADOS				
Poder Executivo	29.741.799,73	337.161,11	7.044.046,44	22.360.592,18
Poder Legislativo	29.499.647,52	337.161,11	6.927.194,97	22.235.291,44
Poder Judiciário	242.152,21	0,00	116.851,47	125.300,74
Ministério Público	0,00	0,00	0,00	0,00
TOTAL	44.886.153,51	337.161,11	19.435.239,04	25.450.914,47



Limites Constitucionais Anuais



Ceará
Governo Municipal de São Gonçalo do Amarante
Consolidado

RELATÓRIO RESUMIDO DA EXECUÇÃO ORÇAMENTÁRIA
DEMONSTRATIVO SIMPLIFICADO DO REL. RESUMIDO DA EXECUÇÃO ORÇAMENTÁRIA
ORÇAMENTOS FISCAL E DA SEGURIDADE SOCIAL
3º bimestre de 2019 (Maio a Junho)

DESPESAS COM AÇÕES TÍPICAS DE MANUTENÇÃO E DESENVOLVIMENTO DO ENSINO	Valor Apurado		% Mínimo a Aplicar		% Aplicado Até	
	Até o Bimestre		no Exercício		o Bimestre	
Mínimo Anual de <25%> das receitas de impostos na manutenção e Desenvolvimento do Ensino	16.271.719,56		25%		17,44	
Mínimo Anual de 60% do FUNDEB na Remuneração do Magistério com Ensino Fundamental e Médio	0,00		60%		0,00	
Mínimo Anual de 60% do FUNDEB na Remuneração do Magistério com Educ. Infantil e Ensino Fundamental	16.852.153,95		60%		131,37	
Complementação da União ao FUNDEB	5.111.619,38		0		87,50	

RECEITAS DE OPERAÇÕES DE CRÉDITO E DESPESAS DE CAPITAL	Valor Apurado Até		Saldo
	o Bimestre	a Realizar	
Receitas de operações de Crédito	0,00		0,00
Despesa de Capital Líquida	0,00		0,00

PROJEÇÃO ATUARIAL DOS REGIMES DE PREVIDÊNCIA	10o. EXERCÍCIO		20o. EXERCÍCIO		35o. EXERCÍCIO	
	EXERCÍCIO	EXERCÍCIO	EXERCÍCIO	EXERCÍCIO	EXERCÍCIO	EXERCÍCIO
Plano Previdenciário						
Receitas Previdenciárias (I)	0,00	0,00	0,00	0,00	0,00	0,00
Despesas Previdenciárias (II)	0,00	0,00	0,00	0,00	0,00	0,00
Resultado Previdenciário (I - II)	0,00	0,00	0,00	0,00	0,00	0,00
Plano Financeiro						
Receitas Previdenciárias (IV)						
Despesas Previdenciárias (V)						
Resultado Previdenciário (IV - V)						

	Limites Constitucionais Anuais	

RELATÓRIO RESUMIDO DA EXECUÇÃO ORÇAMENTÁRIA
DEMONSTRATIVO SIMPLIFICADO DO REL. RESUMIDO DA EXECUÇÃO ORÇAMENTÁRIA
ORÇAMENTOS FISCAL E DA SEGURIDADE SOCIAL
3º bimestre de 2019 (Maio a Junho)

DESPESAS COM AÇÕES E SERVIÇOS PÚBLICOS DE SAÚDE	Valor Apurado		% Mínimo a Aplicar		% Aplicado Até	
	Até o Bimestre	no Exercício	no Exercício	o Bimestre		
Despesas com Ações e Serviço Público de Saúde executadas com recursos de impostos	12.019.569,69	15,00 %	15,00 %	12,88 %		

DESPESAS DE CARÁTER CONTINUADO DERIVADAS DE PPP

Total das Despesas / RCL (%)

FONTE: SISTEMA: Áspec Informática - UNIDADE RESPONSÁVEL: Prefeitura Municipal de São Gonçalo do Amarante - DATA DA EMISSÃO: 25/07/2019 - HORA DA EMISSÃO: 16:51:50

FRANCISCO CLAUDIO PINTO PINHO
Prefeito

CONASP - CONTABILIDADE E CONSULTORIA P
Contador