

REO

# RELATÓRIO RESUMIDO DE EXECUÇÃO ORÇAMENTÁRIA

3º BIM | 2016



GOVERNO DE  
**SÃO GONÇALO  
DO AMARANTE**

ELABORAÇÃO

**CONASP CONTABILIDADE**

Rua Marcondes Pereira, 540 - Dionísio Torres  
85 3257-4030 - Fortaleza - Ce - CEP.: 60.130-060  
suporte@conasp.com.br | www.conasp.com.br

**ESTADO DO CEARÁ**  
**GOVERNO MUNICIPAL DE SÃO GONÇALO DO AMARANTE**

Ofício n.º 126 /2016

São Gonçalo do Amarante, 09 de agosto de 2016

**FRANCISCO CLÁUDIO PINTO PINHO**, na qualidade de Prefeito Municipal de São Gonçalo do Amarante, VEM, através deste, à presença de V. Exa. e, em cumprimento aos dispositivos da Lei de Responsabilidade Fiscal – Lei Complementar N° 101/2000, REMETER, tempestivamente, o **Relatório Resumido da Execução Orçamentária – RREO**, relativo ao 3º (terceiro) bimestre do exercício financeiro de 2016, conforme Portaria n.º 637/2012 de 18/10/2012 - da Secretaria do Tesouro Nacional - STN.

Informa, ainda, que o referido Relatório foi devidamente publicado no dia **29 de julho de 2016**, através de afixação no ÁTRIO da Sede da Prefeitura Municipal de São Gonçalo do Amarante, com fundamento na Lei Municipal n° 652/2000 de 08 de fevereiro de 2000 e por meio eletrônico, através dos portais [www.saogoncalodoamarante.ce.gov.br](http://www.saogoncalodoamarante.ce.gov.br) e [www.conasp.com.br](http://www.conasp.com.br).

Sem mais para o momento, coloca-se à disposição para informações adicionais, e aproveita o ensejo para renovar protestos de estima e consideração.

Respeitosamente,



**FRANCISCO CLÁUDIO PINTO PINHO**  
Prefeito Municipal

Ao Exmo. Sr.  
**Dr. Francisco de Paula Rocha Aguiar**  
Presidente do Tribunal de Contas dos Municípios  
Estado do Ceará

**ESTADO DO CEARÁ**  
**GOVERNO MUNICIPAL DE SÃO GONÇALO DO AMARANTE**

---

**EDITAL DE PUBLICAÇÃO**

O PREFEITO MUNICIPAL DE SÃO GONÇALO DO AMARANTE, no uso de suas atribuições legais conferidas pelo Art. 28, inciso X, da Constituição do Estado do Ceará e art. 52, caput da Lei Complementar nº 101/2000, VEM, através deste, tempestivamente, publicar o RELATÓRIO RESUMIDO DA EXECUÇÃO ORÇAMENTÁRIA - RREO, relativo ao 3º (terceiro) bimestre do exercício financeiro de 2016 no Flanelógrafo do Município de São Gonçalo do Amarante, com fundamento na jurisprudência do Superior Tribunal de Justiça, conforme Decisão proferida no Recurso Especial Nº 105.232 (96/0056484-5/Ceará) e na Lei Municipal de nº 652/2000 de 08 de fevereiro de 2000 e na Rede Mundial de Computadores – INTERNET – [www.saogoncalodoamarante.ce.gov.br](http://www.saogoncalodoamarante.ce.gov.br) e [www.conasp.com.br](http://www.conasp.com.br).

São Gonçalo do Amarante, 29 de julho de 2016.



**FRANCISCO CLÁUDIO PINTO PINHO**  
Prefeito Municipal

RREO - ANEXO 1 (LRF, Art 52, inciso I, alínea 'a' e 'b' do inciso II e § 10.) R\$ 1,00

RECEITAS ORÇAMENTÁRIAS	PREVISÃO		PREVISÃO ATUALIZADA (a)	NO BIMESTRE (b)	RECEITAS REALIZADAS			SALDO A REALIZAR (a c)
	INICIAL				% b/a	ATÉ O BIMESTRE (c)	% c/a	
RECEITAS (exceto intra orçamentárias) (I)	253.800.000,00		253.800.000,00	35.923.567,66	14,15	110.258.390,63	43,44	143.541.609,37
RECEITAS CORRENTES	218.759.000,00		218.759.000,00	35.344.959,33	16,16	106.038.769,38	48,47	112.720.230,62
RECEITA TRIBUTÁRIA	97.935.000,00		97.935.000,00	12.759.630,59	13,03	42.734.070,14	43,64	55.200.929,86
Impostos	97.200.000,00		97.200.000,00	12.492.139,53	12,85	42.334.295,00	43,55	54.865.705,00
Taxas	735.000,00		735.000,00	267.491,06	36,39	399.775,14	54,39	335.224,86
RECEITA DE CONTRIBUIÇÕES	3.200.000,00		3.200.000,00	1.439.681,74	44,99	2.917.353,63	91,17	282.646,37
Contribuições sociais	2.800.000,00		2.800.000,00	974.308,88	34,80	1.532.682,80	54,74	1.267.317,20
Contribuições de iluminação pública	400.000,00		400.000,00	465.372,86	116,34	1.384.670,83	346,17	-984.670,83
RECEITA PATRIMONIAL	6.480.000,00		6.480.000,00	1.398.966,98	21,46	4.197.593,36	64,38	2.322.406,64
Receitas de valores mobiliários	40.000,00		40.000,00	1.722,05	4,31	106.138,96	265,35	-66.138,96
Outras receitas patrimoniais	1.000,00		1.000,00	0,00	0,00	0,00	0,00	1.000,00
RECEITA DE SERVIÇOS	109.813.000,00		109.813.000,00	19.200.938,01	17,49	54.984.131,93	49,98	54.928.868,07
TRANSFERÊNCIAS CORRENTES	109.113.000,00		109.113.000,00	18.875.178,01	17,30	54.558.371,93	50,00	54.554.628,07
Transferências intergovernamentais	700.000,00		700.000,00	325.760,00	46,54	325.760,00	46,54	374.240,00
Transferências de convênios	1.290.000,00		1.290.000,00	545.742,01	42,31	1.305.620,32	101,21	-15.620,32
OUTRAS RECEITAS CORRENTES	20.000,00		20.000,00	0,00	0,00	0,00	0,00	20.000,00
Multa e juros de mora	807.000,00		807.000,00	393.615,51	48,78	534.559,45	66,24	272.440,55
Indenizações e restituições	459.000,00		459.000,00	152.126,50	33,14	771.060,87	167,99	-312.060,87
Receita da dívida ativa	4.000,00		4.000,00	0,00	0,00	0,00	0,00	4.000,00
Receitas correntes diversas	35.041.000,00		35.041.000,00	578.608,33	1,65	4.219.621,25	12,04	30.821.378,75
RECEITAS DE CAPITAL	35.041.000,00		35.041.000,00	578.608,33	1,65	4.219.621,25	12,04	30.821.378,75
TRANSFERÊNCIAS DE CAPITAL	35.041.000,00		35.041.000,00	578.608,33	1,65	4.219.621,25	12,04	30.821.378,75
Transferências de convênios	4.200.000,00		4.200.000,00	1.256.523,40	29,92	2.111.900,48	50,28	2.088.099,52
RECEITAS (intra orçamentárias) (II)	258.000.000,00		258.000.000,00	37.180.091,06	14,41	112.370.291,11	43,55	145.629.708,89
SUBTOTAL DAS RECEITAS (III) = (I + II)								
OPERAÇÕES DE CRÉDITO / REFINANCIAMENTO (IV)								
OPERAÇÕES DE CRÉDITO INTERNAS								
Para refinanciamento da dívida mobiliária								
Para refinanciamento da dívida contratual								
OPERAÇÕES DE CRÉDITO EXTERNAS								
Para refinanciamento da dívida mobiliária								

Para refinanciamento da dívida contratual										
<b>SUBTOTAL COM REFINANCIAMENTO (V) = (III + IV)</b>										
<b>DÉFICIT (VI)</b>										
<b>TOTAL (VII) = (V+VI)</b>										

**SALDOS DE EXERCÍCIOS ANTERIORES (utilizados para créditos adicio**

Superávit financeiro										
Reabertura de créditos adicionais										

DESPESAS ORÇAMENTÁRIAS	DOTAÇÃO INICIAL (d)	DOTAÇÃO ATUALIZADA (e)	DESPESAS EMPENHADAS			DESPESAS LIQUIDADAS			SALDO (i) = (e-h)	DESPESAS PAGAS ATÉ O BIMESTRE (j)	INSCRITAS EM RESTOS A PAGAR NÃO PROCESSADOS (k)
			NO BIMESTRE (f)	ATÉ O BIMESTRE (g) = (e-f)	NO BIMESTRE (h)	ATÉ O BIMESTRE (i)					
DESPESAS (exceto intt orçamentárias) (VIII)	253.800.000,00	254.730.800,00	45.922.436,55	176.484.649,39	78.246.150,61	43.323.795,48	101.519.779,51	153.211.020,49	97.491.419,59	74.964.869,88	
DESPESAS CORRENTES	166.470.860,00	174.523.020,00	33.574.357,98	137.222.951,50	37.300.068,50	35.568.506,81	88.543.549,82	85.979.470,18	85.997.189,02	48.679.401,68	
Pessoal e encargos so	107.953.460,00	106.933.372,00	22.650.714,79	82.468.899,53	24.464.472,47	21.738.288,38	56.021.862,95	50.911.509,05	55.898.378,05	26.447.036,58	
Juros e encargos da d	160.000,00	130.000,00	0,00	5.000,00	125.000,00	1.172,44	3.606,88	126.393,12	3.606,88	1.393,12	
Outras despesas corre	58.357.400,00	67.459.648,00	10.923.643,19	54.749.051,97	12.710.596,03	13.829.045,99	32.518.079,99	34.941.568,01	30.095.199,69	22.230.971,98	
DESPESAS DE CAPITAL	79.564.740,00	72.443.380,00	12.348.078,57	39.261.697,89	33.181.682,11	7.755.288,67	12.976.229,69	59.467.150,31	11.494.236,57	26.285.468,20	
Investimentos	78.112.740,00	71.022.280,00	12.148.078,57	38.061.697,89	32.960.582,11	7.420.192,65	12.025.856,84	58.996.423,16	10.543.863,72	26.035.841,05	
Inversões financeiras	252.000,00	221.100,00	0,00	0,00	221.100,00	0,00	0,00	221.100,00	0,00	0,00	
Amortização de dívida	1.200.000,00	1.200.000,00	200.000,00	1.200.000,00	0,00	335.096,02	950.372,85	249.627,15	950.372,85	249.627,15	
Reserva de contingênci	1.059.000,00	1.059.000,00	0,00	0,00	1.059.000,00	0,00	0,00	1.059.000,00	0,00	0,00	
Reserva do RPPS	6.705.400,00	6.705.400,00	0,00	0,00	6.705.400,00	0,00	0,00	6.705.400,00	0,00	0,00	
DESPESAS (intra orçamentárias) (IX)	4.200.000,00	4.750.000,00	714.240,00	3.818.040,00	931.960,00	1.084.149,58	2.578.395,37	2.171.604,63	2.578.395,37	1.239.644,63	
<b>SUBTOTAL DAS DESPESAS (X) = (VIII+IX)</b>	<b>258.000.000,00</b>	<b>259.480.800,00</b>	<b>46.636.676,55</b>	<b>180.302.689,39</b>	<b>79.178.110,61</b>	<b>44.407.945,06</b>	<b>104.098.174,88</b>	<b>155.382.625,12</b>	<b>100.069.814,96</b>	<b>76.204.514,51</b>	

AMORTIZAÇÃO DA DÍVIDA

REFINANCIAMENTO (XI)

AMORT. DA DÍVIDA INT														
Dívida mobiliária														
Outras dívidas														
AMORT. DA DÍVIDA EXT														
Dívida mobiliária														
Outras dívidas														
SUBTOTAL COM REFINANCIAMENTO (XII)=(X+XI)	258.000.000,00	259.480.800,00	46.636.676,55	180.302.689,39	79.178.110,61	44.407.945,06	104.098.174,88	155.382.625,12	100.069.814,96	76.204.514,51				
SUPERAVIT (XIII)	-	-	-	-	-	-	8.272.116,23	-	-	-	-			
TOTAL (XIV)=(XII+XIII)	258.000.000,00	259.480.800,00	46.636.676,55	180.302.689,39	79.178.110,61	44.407.945,06	112.370.291,11	155.382.625,12	100.069.814,96	76.204.514,51				

RECEITAS ORÇAMENTÁRIAS	PREVISÃO INICIAL	PREVISÃO ATUALIZADA (a)	PREVISÃO NO BIMESTRE (b)	b/a	ATÉ O BIMESTRE (c)	%	c/a	RECEITAS REALIZADAS		SALDO A REALIZAR (a c)
								NO BIMESTRE	ATÉ O BIMESTRE	
RECEITAS (intra orçamentárias) (II)	4.200.000,00	4.200.000,00	1.256.523,40	29,92	2.111.900,48	50,28	2.088.099,52			
RECEITAS CORRENTES	4.200.000,00	4.200.000,00	1.256.523,40	29,92	2.111.900,48	50,28	2.088.099,52			
RECEITA DE CONTRIBUIÇÕES	4.200.000,00	4.200.000,00	1.256.523,40	29,92	2.111.900,48	50,28	2.088.099,52			
Contribuições sociais	4.200.000,00	4.200.000,00	1.256.523,40	29,92	2.111.900,48	50,28	2.088.099,52			
RECEITAS DE CAPITAL	0,00	0,00	0,00	0,00	0,00	0,00	0,00			

DESPESAS INTRA ORÇAMENTÁRIAS	DOTAÇÃO INICIAL (d)	DOTAÇÃO ATUALIZADA (e)	DESPESAS EMPENHADAS		DESPESAS LIQUIDADAS	SALDO ATÉ O BIMESTRE (f)	NO BIMESTRE	ATÉ O BIMESTRE (h)	SALDO (i)=(e h)	DESPESAS PAGAS ATÉ O BIMESTRE (j)	INSCRITAS EM RESTOS A PAGAR NÃO PROCESSADOS (k)
			NO BIMESTRE	ATÉ O BIMESTRE (g)=(e f)							
DESPESAS (intra orçamentárias) (IX)	4.200.000,00	4.750.000,00	714.240,00	3.818.040,00	931.960,00	1.084.149,58	2.578.395,37	2.171.604,63	2.578.395,37	1.239.644,63	
DESPESAS CORRENTES	3.975.800,00	4.425.800,00	590.240,00	3.494.040,00	931.760,00	1.014.326,62	2.375.998,14	2.049.801,86	2.375.998,14	1.118.041,86	
Pessoal e encargos so	3.975.800,00	4.425.800,00	590.240,00	3.494.040,00	931.760,00	1.014.326,62	2.375.998,14	2.049.801,86	2.375.998,14	1.118.041,86	
DESPESAS DE CAPITAL	224.200,00	324.200,00	124.000,00	324.000,00	200,00	69.822,96	202.397,23	121.802,77	202.397,23	121.602,77	
Amortização de dívida	224.200,00	324.200,00	124.000,00	324.000,00	200,00	69.822,96	202.397,23	121.802,77	202.397,23	121.602,77	

FONTE: SISTEMA: Aspect Informática - UNIDADE RESPONSÁVEL: Prefeitura Municipal de São Gonçalo do Amarante - DATA DA EMISSÃO: 29/07/2016 - HORA DA EMISSÃO: 17:02:43

Notas: (\*) - No modelo da STN inexistiu coluna para reduções de dotação. Por este motivo, as reduções foram deduzidas na própria coluna de 'Créditos adicionais', motivo pelo qual esta coluna poderá conter valores negativos, não sendo portanto nenhum erro ser exibido valores negativos na coluna 'Créditos adicionais'.

FRANCISCO CLAUDIO PINTO PINHO  
Prefeito

CONASP - CONTABILIDADE E CONSÓRCIO P  
Contador

RREO - Anexo 2 (LRF, Art. 52, inciso II, alínea 'c')

R\$ 1,00

FUNÇÃO / SUBFUNÇÃO	DOTAÇÃO INICIAL	DOTAÇÃO ATUALIZADA	DESPESAS EMPENHADAS			DESPESAS LIQUIDADAS			SALDO (e) = (a d)	
			NO BIMESTRE	ATÉ O BIMESTRE (b)	%	NO BIMESTRE	ATÉ O BIMESTRE (d)	%		
										(a)
DESPESAS (EXCETO INTRA ORÇAMENTARIAS) (1)	253.800.000,00	254.730.800,00	45.922.436,55	176.484.649,39	97,52	78.246.150,61	43.323.795,48	101.519.779,51	39,85	153.211.020,49
LEGISLATIVA	9.570.000,00	9.570.000,00	102.826,36	7.585.567,04	4,21	1.984.432,96	1.411.979,88	3.803.210,37	3,65	5.766.789,63
Ação Legislativa	9.570.000,00	9.570.000,00	102.826,36	7.585.567,04	4,21	1.984.432,96	1.411.979,88	3.803.210,37	3,65	5.766.789,63
ADMINISTRAÇÃO	30.101.148,00	31.052.485,00	8.608.145,27	26.528.105,96	14,71	4.524.379,04	6.997.066,77	16.575.310,19	15,92	14.477.174,81
Planejamento e Orçamento	85.000,00	74.500,00	0,00	0,00	0,00	74.500,00	0,00	0,00	0,00	74.500,00
Administração Geral	27.442.648,00	28.481.234,00	8.058.281,17	24.732.180,06	13,72	3.749.053,94	6.728.175,41	15.782.317,77	15,16	12.698.916,23
Normalização e Fiscalização	1.768.000,00	1.817.491,00	507.374,10	1.371.335,90	0,76	446.155,10	257.108,36	595.356,62	0,57	1.222.134,38
Tecnologia da Informação	220.750,00	163.750,00	0,00	0,00	0,00	163.750,00	0,00	0,00	0,00	163.750,00
Formação de Recursos Humanos	116.750,00	66.750,00	190,00	390,00	0,00	66.360,00	0,00	200,00	0,00	66.560,00
Comunicação Social	55.000,00	5.000,00	0,00	0,00	0,00	5.000,00	0,00	0,00	0,00	5.000,00
Defesa Civil	413.000,00	443.760,00	42.300,00	424.200,00	0,24	19.560,00	11.783,00	197.435,80	0,19	246.324,20
SEGURANÇA PÚBLICA	235.000,00	278.000,00	0,00	142.740,00	0,08	135.260,00	31.720,00	79.300,00	0,08	198.700,00
Policimento	85.000,00	85.000,00	0,00	0,00	0,00	85.000,00	0,00	0,00	0,00	85.000,00
Informação e Inteligência	150.000,00	193.000,00	0,00	142.740,00	0,08	50.260,00	31.720,00	79.300,00	0,08	113.700,00
ASSISTÊNCIA SOCIAL	6.330.600,00	7.870.860,00	1.851.817,52	6.578.965,89	3,65	1.291.894,11	1.552.438,54	4.030.954,37	3,87	3.839.905,63
Administração Geral	3.784.600,00	4.242.100,00	1.207.484,92	3.887.623,65	2,16	354.476,35	988.123,78	2.517.338,08	2,42	1.724.761,92
Assistência Comunitária	2.546.000,00	3.628.760,00	644.332,60	2.691.342,24	1,49	937.417,76	564.314,76	1.513.616,29	1,45	2.115.143,71
PREVIDÊNCIA SOCIAL	3.791.500,00	3.791.500,00	1.829.254,89	2.497.111,71	1,38	1.294.388,29	921.597,20	1.589.454,02	1,53	2.202.045,98
Administração Geral	890.500,00	890.500,00	375.063,22	497.111,71	0,28	393.388,29	170.643,53	292.692,02	0,28	597.807,98
Previdência do Regime Estatutário	2.901.000,00	2.901.000,00	1.454.191,67	2.000.000,00	1,11	901.000,00	750.953,67	1.296.762,00	1,25	1.604.238,00
SAÚDE	50.584.652,00	50.644.652,00	3.397.291,67	34.080.398,04	18,90	16.564.253,96	8.187.693,01	21.640.259,29	20,79	29.004.393,71
Administração Geral	7.930.652,00	7.764.702,00	2.036.142,03	7.434.107,07	4,12	330.594,93	1.709.506,56	4.393.242,45	4,22	3.371.459,55
Atenção Básica	17.099.395,00	14.661.485,00	313.436,90	10.548.153,73	5,85	4.113.331,27	2.463.056,95	6.275.902,62	6,03	8.385.582,38
Assistência Hospitalar e Ambulatória	24.262.695,00	27.141.805,00	1.037.712,74	15.408.586,73	8,55	11.733.218,27	3.846.618,88	10.582.140,20	10,17	16.559.664,80
Suporte Profilático e Terapêutico	250.000,00	50.000,00	0,00	0,00	0,00	50.000,00	0,00	0,00	0,00	50.000,00
Vigilância Sanitária	247.000,00	252.060,00	0,00	101.444,73	0,06	150.615,27	17.871,40	34.413,17	0,03	217.646,83
Vigilância Epidemiológica	795.000,00	774.600,00	10.000,00	588.105,78	0,33	186.494,22	150.639,22	354.559,85	0,34	420.040,15
TRABALHO	55.500,00	2.160,00	0,00	0,00	0,00	2.160,00	0,00	0,00	0,00	2.160,00



RREO - Anexo 2 (LRF, Art. 52, inciso II, alínea 'c')

R\$ 1,00

FUNÇÃO / SUBFUNÇÃO	DOTAÇÃO		DOTAÇÃO ATUALIZADA		DESPESAS EMPENHADAS		SALDO		DESPESAS LIQUIDADAS		SALDO (e) = (a d)	
	INICIAL		(a)		NO BIMESTRE	ATÉ O BIMESTRE (b)	(b)/total	(c) = (a b)	NO BIMESTRE	ATÉ O BIMESTRE (d)		(d)/total
Empregabilidade	55.500,00		2.160,00		0,00	0,00	0,00	2.160,00	0,00	0,00	0,00	2.160,00
EDUCAÇÃO	67.314.000,00		66.989.850,00		11.081.588,30	45.478.853,03	25,22	21.510.996,97	11.572.303,88	28.287.723,65	27,17	38.702.126,35
Administração Geral	8.661.000,00		9.597.100,00		2.844.868,37	8.476.212,64	4,70	1.120.887,36	1.989.412,98	4.988.498,95	4,79	4.608.601,05
Formação de Recursos Humanos	37.000,00		37.000,00		0,00	0,00	0,00	37.000,00	0,00	0,00	0,00	37.000,00
Ensino Fundamental	46.353.000,00		45.119.036,00		7.403.636,83	29.864.249,72	16,56	15.254.786,28	7.805.617,99	18.858.145,49	18,12	26.260.890,51
Ensino Médio	1.050.000,00		1.350.000,00		300.000,00	1.349.000,00	0,75	1.000,00	279.062,40	529.168,80	0,51	820.831,20
Ensino Profissional	43.000,00		137.000,00		36.000,00	108.000,00	0,06	29.000,00	12.000,00	60.000,00	0,06	77.000,00
Ensino Superior	600.000,00		483.850,00		0,00	482.964,30	0,27	895,70	207.514,50	316.236,30	0,30	167.613,70
Educação Infantil	9.047.000,00		8.744.864,00		374.156,00	4.309.244,44	2,39	4.435.619,56	1.036.640,28	2.910.170,99	2,80	5.834.693,01
Educação de Jovens e Adultos	916.000,00		916.000,00		48.618,00	536.662,45	0,30	379.337,55	143.035,18	365.895,88	0,35	550.104,12
Educação Especial	577.000,00		575.000,00		74.309,10	352.519,48	0,20	222.480,52	99.020,55	259.607,24	0,25	315.392,76
Direitos Individuais, Coletiv	30.000,00		30.000,00		0,00	0,00	0,00	30.000,00	0,00	0,00	0,00	30.000,00
CULTURA	2.072.000,00		1.198.150,00		335.000,00	947.433,00	0,53	250.717,00	383.835,00	934.873,00	0,90	263.277,00
Administração Geral	797.000,00		0,00		0,00	0,00	0,00	0,00	0,00	0,00	0,00	0,00
Educação de Jovens e Adultos	18.000,00		12.900,00		0,00	0,00	0,00	12.900,00	0,00	0,00	0,00	12.900,00
Patrimônio Hist Artístico e	55.000,00		55.000,00		0,00	0,00	0,00	55.000,00	0,00	0,00	0,00	55.000,00
Difusão Cultural	1.202.000,00		1.130.250,00		335.000,00	947.433,00	0,53	182.817,00	383.835,00	934.873,00	0,90	195.377,00
DIREITOS DA CIDADANIA	43.000,00		23.000,00		947,14	2.415,25	0,00	20.584,75	1.059,64	1.965,25	0,00	21.034,75
Administração Geral	35.000,00		15.000,00		0,00	0,00	0,00	15.000,00	0,00	0,00	0,00	15.000,00
Formação de Recursos Humanos	8.000,00		8.000,00		947,14	2.415,25	0,00	5.584,75	1.059,64	1.965,25	0,00	6.034,75
URBANISMO	35.787.250,00		41.112.003,00		14.352.479,22	32.135.290,21	17,82	8.976.712,79	6.350.857,47	13.010.583,06	12,50	28.101.419,94
Direitos Individuais, Coletiv	70.000,00		620.000,00		382.915,24	573.404,13	0,32	46.595,87	101.838,76	101.838,76	0,10	518.161,24
Infra Estrutura Urbana	12.010.000,00		5.980.546,00		988.575,25	2.340.099,86	1,30	3.640.446,14	724.026,04	1.058.341,01	1,02	4.922.204,99
Serviços Urbanos	23.707.250,00		34.511.457,00		12.980.988,73	29.221.786,22	16,21	5.289.670,78	5.524.992,67	11.850.403,29	11,38	22.661.053,71
HABITAÇÃO	4.000,00		4.000,00		0,00	0,00	0,00	4.000,00	0,00	0,00	0,00	4.000,00
Habitación Rural	4.000,00		4.000,00		0,00	0,00	0,00	4.000,00	0,00	0,00	0,00	4.000,00
SANEAMENTO	4.448.000,00		1.991.500,00		127.395,53	189.916,53	0,11	1.801.583,47	36.228,22	56.101,72	0,05	1.935.398,28
Saneamento Básico Rural	4.448.000,00		1.991.500,00		127.395,53	189.916,53	0,11	1.801.583,47	36.228,22	56.101,72	0,05	1.935.398,28
GESTÃO AMBIENTAL	5.387.960,00		5.346.110,00		1.707.899,01	5.201.913,98	2,89	144.196,02	1.001.445,43	2.568.820,21	2,47	2.777.289,79
Administração Geral	5.316.960,00		5.308.110,00		1.707.899,01	5.201.913,98	2,89	106.196,02	1.001.445,43	2.568.820,21	2,47	2.739.289,79
Formação de Recursos Humanos	30.000,00		11.000,00		0,00	0,00	0,00	11.000,00	0,00	0,00	0,00	11.000,00

FUNÇÃO / SUBFUNÇÃO	DOTAÇÃO INICIAL		DOTAÇÃO ATUALIZADA		DESPESAS EMPENHADAS			DESPESAS LIQUIDADAS			SALDO (e) = (a d)
			(a)		NO BIMESTRE	ATÉ O BIMESTRE (b)	% (b/total)	NO BIMESTRE	ATÉ O BIMESTRE (d)	% (d/total)	
Preservação e Conservação Am	41.000,00	27.000,00	27.000,00	0,00	0,00	0,00	0,00	0,00	0,00	0,00	27.000,00
CIÊNCIA E TECNOLOGIA	210.250,00	153.250,00	153.250,00	0,00	10.868,05	0,01	142.381,95	0,00	10.868,05	0,01	142.381,95
Desenvolvimento Científico	69.000,00	51.000,00	51.000,00	0,00	0,00	0,00	6.000,00	0,00	0,00	0,00	51.000,00
Desenvolvimento Tecnológico	15.000,00	6.000,00	6.000,00	0,00	0,00	0,00	0,00	0,00	0,00	0,00	6.000,00
Difusão do Conhecimento Cien	126.250,00	96.250,00	96.250,00	0,00	10.868,05	0,01	85.381,95	0,00	10.868,05	0,01	85.381,95
AGRICULTURA	8.589.890,00	5.692.897,00	5.692.897,00	3.920,00	296.653,76	0,16	5.396.243,24	7.880,00	149.509,92	0,14	5.543.387,08
Formação de Recursos Humanos	6.000,00	2.200,00	2.200,00	0,00	0,00	0,00	2.200,00	0,00	0,00	0,00	2.200,00
Recursos Hídricos	4.105.000,00	2.435.000,00	2.435.000,00	0,00	138.495,76	0,08	2.296.504,24	0,00	0,00	0,00	2.435.000,00
Abastecimento	4.150.890,00	2.928.597,00	2.928.597,00	3.920,00	9.020,00	0,01	2.920.577,00	0,00	5.100,00	0,00	2.924.497,00
Extensão Rural	172.000,00	171.400,00	171.400,00	0,00	4.865,00	0,00	166.535,00	0,00	4.865,00	0,00	166.535,00
Promoção da Produção Agropec	85.000,00	118.700,00	118.700,00	0,00	109.440,00	0,06	9.260,00	7.880,00	104.711,92	0,10	13.988,08
Defesa Agropecuária	70.000,00	36.000,00	36.000,00	0,00	34.833,00	0,02	1.167,00	0,00	34.833,00	0,03	1.167,00
INDÚSTRIA	1.168.200,00	679.200,00	679.200,00	0,00	0,00	0,00	679.200,00	0,00	0,00	0,00	679.200,00
Promoção Industrial	1.168.200,00	679.200,00	679.200,00	0,00	0,00	0,00	679.200,00	0,00	0,00	0,00	679.200,00
COMÉRCIO E SERVIÇOS	2.379.000,00	1.992.000,00	1.992.000,00	35.223,11	316.054,07	0,18	1.675.945,93	157.038,39	280.645,04	0,27	1.711.354,96
Administração Geral	611.500,00	608.300,00	608.300,00	35.223,11	235.710,92	0,13	372.589,08	80.608,39	202.251,89	0,19	406.048,11
Formação de Recursos Humanos	51.500,00	51.500,00	51.500,00	0,00	0,00	0,00	51.500,00	0,00	0,00	0,00	51.500,00
Comunicação Social	13.000,00	13.000,00	13.000,00	0,00	0,00	0,00	13.000,00	0,00	0,00	0,00	13.000,00
Promoção Comercial	1.076.000,00	1.076.000,00	1.076.000,00	0,00	1.963,15	0,00	1.074.036,85	0,00	1.963,15	0,00	1.074.036,85
Turismo	627.000,00	243.200,00	243.200,00	0,00	78.380,00	0,04	164.820,00	76.430,00	76.430,00	0,07	166.770,00
ENERGIA	3.385.750,00	2.979.000,00	2.979.000,00	501.654,33	2.893.294,35	1,60	85.705,65	951.828,36	1.654.199,47	1,59	1.324.800,53
Energia Elétrica	3.385.750,00	2.979.000,00	2.979.000,00	501.654,33	2.893.294,35	1,60	85.705,65	951.828,36	1.654.199,47	1,59	1.324.800,53
TRANSPORTE	9.595.000,00	7.751.400,00	7.751.400,00	552.330,00	4.362.878,84	2,42	3.388.521,16	1.956.632,80	2.865.977,84	2,75	4.885.422,16
Transporte Rodoviário	9.595.000,00	7.751.400,00	7.751.400,00	552.330,00	4.362.878,84	2,42	3.388.521,16	1.956.632,80	2.865.977,84	2,75	4.885.422,16
DESPORTO E LAZER	2.132.900,00	4.879.713,00	4.879.713,00	734.664,20	4.429.197,68	2,46	450.515,32	1.087.314,19	1.777.794,29	1,71	3.101.918,71
Infra Estrutura Urbana	10.000,00	10.000,00	10.000,00	0,00	0,00	0,00	10.000,00	0,00	0,00	0,00	10.000,00
Desporto de Rendimento	65.500,00	9.425,00	9.425,00	0,00	0,00	0,00	9.425,00	0,00	0,00	0,00	9.425,00
Desporto Comunitário	142.000,00	1.110.308,00	1.110.308,00	639.024,20	1.099.024,20	0,61	11.283,80	335.613,39	434.615,27	0,42	675.692,73
Lazer	1.915.400,00	3.749.980,00	3.749.980,00	35.640,00	3.330.173,48	1,85	419.806,52	751.700,80	1.343.179,02	1,29	2.406.800,98
ENCARGOS ESPECIAIS	2.851.000,00	2.964.670,00	2.964.670,00	700.000,00	2.806.992,00	1,56	157.678,00	714.876,70	2.202.230,77	2,12	762.439,23
Serviço da Dívida Interna	1.360.000,00	1.330.000,00	1.330.000,00	200.000,00	1.205.000,00	0,67	125.000,00	336.268,46	953.979,73	0,92	376.020,27

RREO - Anexo 2 (LRF, Art. 52, inciso II, alínea 'c')

R\$ 1,00

FUNÇÃO / SUBFUNÇÃO	DOTAÇÃO		DESPESAS EMPENHADAS				DESPESAS LIQUIDADAS				SALDO
	INICIAL	ATUALIZADA	NO BIMESTRE	ATÉ O BIMESTRE (b)	(b/total)	%	NO BIMESTRE	ATÉ O BIMESTRE (d)	(d/total)	%	
	(a)						(c) = (a+b)			(e) = (a+d)	
Outros Encargos Especiais	1.491.000,00	1.634.670,00	500.000,00	1.601.992,00	0,89		32.678,00	1.248.251,04	1,20		386.418,96
RESERVA DE CONTINGÊNCIA	1.059.000,00	1.059.000,00	0,00	0,00	0,00		1.059.000,00	0,00	0,00		1.059.000,00
Reserva de Contingência	1.059.000,00	1.059.000,00	0,00	0,00	0,00		1.059.000,00	0,00	0,00		1.059.000,00
RESERVA DO RPPS	6.705.400,00	6.705.400,00	0,00	0,00	0,00		6.705.400,00	0,00	0,00		6.705.400,00
Reserva do RPPS	6.705.400,00	6.705.400,00	0,00	0,00	0,00		6.705.400,00	0,00	0,00		6.705.400,00
<b>DESPESAS (INTRA ORÇAMENTARIAS) (II)</b>	<b>4.200.000,00</b>	<b>4.750.000,00</b>	<b>714.240,00</b>	<b>3.818.040,00</b>	<b>2,48</b>		<b>931.960,00</b>	<b>2.578.395,37</b>	<b>54,28</b>		<b>2.171.604,63</b>
<b>LEGISLATIVA</b>											
Ação Legislativa	30.000,00	30.000,00	0,00	0,00	0,00		30.000,00	0,00	0,00		30.000,00
<b>ADMINISTRAÇÃO</b>											
Administração Geral	581.200,00	601.200,00	45.140,00	486.040,00	0,27		115.160,00	370.433,41	0,36		230.766,59
Normalização e Fiscalização	501.200,00	521.200,00	6.540,00	406.040,00	0,23		115.160,00	326.115,15	0,31		195.084,85
<b>ASSISTÊNCIA SOCIAL</b>											
Administração Geral	80.000,00	80.000,00	38.600,00	80.000,00	0,04		0,00	44.318,26	0,04		35.681,74
Assistência Comunitária	160.000,00	160.000,00	0,00	104.400,00	0,06		55.600,00	33.456,12	0,07		82.296,62
<b>PREVIDÊNCIA SOCIAL</b>											
Administração Geral	30.000,00	30.000,00	0,00	84.900,00	0,05		45.100,00	27.862,48	0,06		65.384,66
<b>SAÚDE</b>											
Administração Geral	3.100,00	3.100,00	1.600,00	1.600,00	0,00		1.500,00	190,88	0,00		2.909,12
Atenção Básica	1.095.000,00	1.035.000,00	1.600,00	1.600,00	0,00		1.500,00	190,88	0,00		2.909,12
Assistência Hospitalar e Amb	400.000,00	400.000,00	0,00	775.000,00	0,43		259.000,00	222.948,41	0,50		515.603,31
Vigilância Sanitária	480.000,00	420.000,00	0,00	300.000,00	0,17		100.000,00	212.601,83	0,20		187.398,17
Vigilância Epidemiológica	190.000,00	190.000,00	0,00	300.000,00	0,17		120.000,00	213.430,73	0,21		206.569,27
<b>EDUCAÇÃO</b>											
Administração Geral	20.000,00	20.000,00	0,00	4.000,00	0,00		16.000,00	0,00	0,00		20.000,00
Ensino Fundamental	5.000,00	5.000,00	0,00	2.000,00	0,00		3.000,00	0,00	0,00		5.000,00
Educação de Jovens e Adultos	1.945.000,00	2.445.000,00	543.500,00	1.974.500,00	1,10		470.500,00	1.323.619,25	1,27		1.121.380,75
Educação Especial	100.000,00	100.000,00	0,00	100.000,00	0,06		0,00	96.268,76	0,09		3.731,24
	1.181.500,00	1.681.500,00	500.000,00	1.400.000,00	0,78		281.500,00	881.889,11	0,85		799.610,89
	526.000,00	526.000,00	0,00	360.000,00	0,20		166.000,00	280.136,70	0,27		245.863,30
	74.500,00	74.500,00	43.500,00	74.500,00	0,04		0,00	36.128,18	0,03		38.371,82
	63.000,00	63.000,00	0,00	40.000,00	0,02		23.000,00	29.196,50	0,03		33.803,50

RELATÓRIO RESUMIDO DA EXECUÇÃO ORÇAMENTÁRIA  
DEMONSTRATIVO DA EXECUÇÃO DAS DESPESAS POR FUNÇÃO/SUBFUNÇÃO  
ORÇAMENTO FISCAL E DA SEGURIDADE SOCIAL  
3º bimestre de 2016 (Maio a Junho)

RR00 - Anexo 2 (LRF, Art.52, inciso II, alínea 'c')

FUNÇÃO / SUBFUNÇÃO	DOTAÇÃO			DESPESAS EMPENHADAS			DESPESAS LIQUIDADAS			SALDO (e) = (a d)
	DOTAÇÃO INICIAL	DOTAÇÃO ATUALIZADA	%	NO BIMESTRE	ATÉ O BIMESTRE (b)	%	NO BIMESTRE	ATÉ O BIMESTRE (d)	%	
	(a)	(a)								
CULTURA	10.000,00	0,00	0,00	0,00	0,00	0,00	0,00	0,00	0,00	0,00
Administração Geral	10.000,00	0,00	0,00	0,00	0,00	0,00	0,00	0,00	0,00	0,00
GESTÃO AMBIENTAL	150.000,00	150.000,00	0,00	150.000,00	0,00	0,08	35.915,49	84.654,53	0,08	65.345,47
Administração Geral	150.000,00	150.000,00	0,00	150.000,00	0,00	0,08	35.915,49	84.654,53	0,08	65.345,47
COMÉRCIO E SERVIÇOS	1.500,00	1.500,00	0,00	1.500,00	0,00	0,00	0,00	0,00	0,00	1.500,00
Administração Geral	1.500,00	1.500,00	0,00	1.500,00	0,00	0,00	0,00	0,00	0,00	1.500,00
ENCARGOS ESPECIAIS	224.200,00	324.200,00	0,18	324.000,00	0,00	0,18	69.822,96	202.397,23	0,19	121.802,77
Serviço da Dívida Interna	224.200,00	324.200,00	0,18	324.000,00	0,00	0,18	69.822,96	202.397,23	0,19	121.802,77
TOTAL (III) = (I + II)	258.000.000,00	259.480.800,00	46.636.876,55	180.302.689,39	100,00	79.178.110,61	44.407.945,06	104.098.174,88	40,12	155.382.625,12

FONTE: SISTEMA: Aspec Informática - UNIDADE RESPONSÁVEL: Prefeitura Municipal de São Gonçalo do Amarante - DATA DA EMISSÃO: 29/07/2016 - HORA DA EMISSÃO: 17:03:08

FRANCISCO CLAUDIO PINTO PINHO  
Prefeito

CONASP - CONTABILIDADE E CONSULTORIA P  
Contador


ESPECIFICAÇÃO	EVOLUÇÃO DA RECEITA REALIZADA NOS ÚLTIMOS 12 MESES											
	Jul/2015	Ago/2015	Set/2015	Out/2015	Nov/2015	Dez/2015	Jan/2016					
RECEITAS CORRENTES (I)	19.113.670,46	17.373.247,26	17.365.617,31	19.245.018,36	20.600.052,46	24.978.998,10	22.999.129,41					
Receita tributária	10.940.315,66	8.279.892,13	10.617.438,53	10.229.093,97	10.644.415,07	12.163.536,95	11.009.574,31					
IPTU	0,00	0,00	663.848,34	61.151,24	-549.207,90	40.346,89	4.014,23					
ISS	10.465.325,74	7.916.718,72	9.575.497,69	9.778.908,08	10.630.915,16	11.116.017,24	10.765.957,88					
ITBI	89.005,39	10.945,29	36.164,70	27.967,70	195.141,40	162.736,06	42.685,07					
IRRF	357.753,65	328.857,47	323.194,23	352.064,15	327.320,92	756.476,43	137.443,94					
Outras receitas tributárias	28.230,88	23.370,65	18.733,57	9.002,80	40.245,49	87.960,33	59.473,19					
Receita de contribuições	300.995,42	323.892,83	320.821,79	493.952,80	439.185,17	840.950,02	250.277,58					
Receita patrimonial	870.504,41	352.502,70	219.455,82	869.070,71	732.341,60	2.412.829,56	776.508,78					
Receita de serviços	0,00	0,00	0,00	0,00	0,00	0,00	0,00					
Transferências correntes	6.819.635,84	8.284.257,84	6.139.701,29	7.600.349,34	8.691.420,76	9.452.759,37	10.702.342,39					
Cota parte do FPM	1.841.639,90	1.820.748,07	1.517.969,00	1.727.700,28	1.950.709,25	3.298.520,73	2.129.232,27					
Cota parte do ICMS	1.479.160,44	1.550.509,11	1.014.059,35	1.554.842,40	2.260.638,67	1.721.277,61	2.893.127,68					
Cota parte do IPVA	52.679,43	31.939,53	21.497,20	21.459,13	43.712,31	21.028,58	226.088,65					
Cota parte do ITR	2.977,37	302,03	1.786,64	15.901,54	990,74	2.191,13	2.340,34					
Transferências da LC 87/96	5.254,57	0,00	5.254,57	5.254,57	10.509,14	28.653,18	10.611,41					
Transferências da LC 61/89	6.871,78	7.311,87	7.291,10	8.457,07	7.705,15	7.608,37	12.706,76					
Transferências do Fundeb	1.519.893,60	2.569.510,91	1.596.723,41	2.532.770,09	2.253.632,65	2.426.783,38	3.713.769,85					
Outras transferências correntes	1.911.158,75	2.303.896,32	1.975.120,02	1.733.964,26	2.163.522,85	1.946.696,39	1.774.465,43					
Outras receitas correntes	182.119,13	132.701,76	68.199,88	52.551,54	92.689,86	108.922,20	260.426,35					
DEDUÇÕES (II)	881.571,42	944.009,47	932.143,98	939.160,68	991.896,17	1.619.606,10	1.042.821,36					
Contrib. plano de prev. do servidor	260.829,30	260.796,49	285.843,84	272.437,77	270.822,72	819.515,77	0,00					
Ded. de receita para formação do Fundeb	620.742,12	683.212,98	646.300,14	666.722,91	721.073,45	800.090,33	1.042.821,36					
RECEITA CORRENTE LÍQUIDA (III)=(I II)	18.232.099,04	16.429.237,79	16.433.473,33	18.305.857,68	19.608.156,29	23.359.392,00	21.956.308,05					


RREO - ANEXO 3 (LRF, Art. 53, inciso I)

R\$ 1,00

ESPECIFICAÇÃO	EVOLUÇÃO DA RECEITA REALIZADA NOS ÚLTIMOS 12 MESES						TOTAL (ÚLTIMOS 12 MESES)	PREVISÃO ATUALIZADA EXERCÍCIO
	Fev/2016	Mar/2016	Abr/2016	Mai/2016	Jun/2016			
<b>RECEITAS CORRENTES (I)</b>	17.195.522,75	17.733.191,12	17.092.284,09	19.246.697,00	18.388.117,80	231.331.546,12	230.897.000,00	
Receita tributária	6.667.655,54	5.634.213,77	6.662.995,93	6.545.451,67	6.214.178,92	105.608.762,45	97.935.000,00	
IPTU	0,00	0,00	0,00	0,00	0,00	220.152,80	1.000.000,00	
ISS	6.153.113,60	5.096.789,63	6.270.572,90	5.897.679,77	5.679.739,63	99.347.236,04	90.000.000,00	
ITBI	160.244,04	108.064,30	17.453,64	27.152,27	35.075,42	912.635,28	1.500.000,00	
IRRF	327.446,06	407.464,54	350.905,64	467.762,98	384.729,46	4.521.419,47	4.700.000,00	
Outras receitas tributárias	26.851,84	21.895,30	24.063,75	152.856,65	114.634,41	607.318,86	735.000,00	
Receita de contribuições	498.146,82	496.315,20	232.932,29	889.111,40	550.570,34	5.637.151,66	3.200.000,00	
Receita patrimonial	849.432,91	567.916,78	604.767,91	590.164,78	808.802,20	9.654.398,16	6.520.000,00	
Receita de serviços	0,00	0,00	0,00	0,00	0,00	0,00	1.000,00	
Transferências correntes	9.028.979,51	10.835.377,68	9.442.811,66	10.810.603,24	10.680.190,24	108.488.429,16	121.951.000,00	
Cota parte do FPM	2.665.490,95	1.619.068,79	1.924.725,08	2.559.419,79	2.114.495,37	25.169.719,48	27.000.000,00	
Cota parte do ICMS	2.009.417,13	4.255.062,71	3.082.074,42	3.258.953,43	3.215.602,90	28.234.725,85	32.000.000,00	
Cota parte do IPVA	332.037,94	283.362,73	182.964,82	155.400,28	104.953,30	1.477.123,90	1.500.000,00	
Cota parte do ITR	351,46	989,32	875,39	270,11	1.153,75	30.129,82	40.000,00	
Transferências da LC 87/96	10.611,41	10.611,41	10.611,41	10.611,41	10.611,41	118.594,49	60.000,00	
Transferências da LC 61/89	9.813,48	9.581,06	9.830,94	11.163,68	6.642,99	104.984,25	90.000,00	
Transferências do Fundeb	2.572.695,60	2.739.890,74	2.468.527,89	3.059.241,92	3.125.156,41	30.578.596,45	34.000.000,00	
Outras transferências correntes	1.428.561,54	1.916.810,92	1.763.201,71	1.795.542,62	2.101.574,11	22.774.554,92	27.261.000,00	
Outras receitas correntes	151.307,97	199.367,69	148.776,30	411.365,91	134.376,10	1.942.804,69	1.290.000,00	
DEDUÇÕES (II)	1.286.367,22	1.513.286,30	1.042.216,36	1.863.102,37	1.401.061,98	14.457.243,41	14.938.000,00	
Contrib. plano de prev. do servidor	280.822,79	277.551,13	0,00	663.938,79	310.370,09	3.702.928,69	2.800.000,00	
Ded. de receita para formação do Fundeb	1.005.544,43	1.235.735,17	1.042.216,36	1.199.163,58	1.090.691,89	10.754.314,72	12.138.000,00	
<b>RECEITA CORRENTE LÍQUIDA (III)=(I-II)</b>	15.909.155,53	16.219.904,82	16.050.067,73	17.383.594,63	16.987.055,82	216.874.302,71	215.959.000,00	

FONTE: SISTEMA: Aspec Informática - UNIDADE RESPONSÁVEL: Prefeitura Municipal de São Gonçalo do Amarante - DATA DA EMISSÃO: 29/07/2016 - HORA DA EMISSÃO: 17:07:50

  
 FRANCISCO CLAUDIO PINTO EINHÓ  
 Prefeito

  
 CONASP - CONHECIMENTOS E CONSULTORIA P  
 Contador

3º bimestre de 2016 (Maio e Junho)

RREO - ANEXO 4 (LAF, Art 53, inciso II)

R\$ 1,00

	PREVISÃO		PREVISÃO		RECEITAS REALIZADAS	
	INICIAL	ATUALIZADA	ATÉ O BIMESTRE	ATÉ O BIMESTRE ANTERIOR	ATÉ O BIMESTRE	ATÉ O BIMESTRE ANTERIOR
RECEITAS PREVIDENCIÁRIAS						
RECEITAS PREVIDENCIÁRIAS (Exceto intra orç.) (I)	6.400.000,00	6.400.000,00	3.199.705,52	3.031.931,51		
RECEITAS CORRENTES	6.400.000,00	6.400.000,00	3.199.705,52	3.031.931,51		
Receita de contribuições de segurados	2.800.000,00	2.800.000,00	1.532.682,80	1.246.858,88		
Pessoal civil	2.800.000,00	2.800.000,00	1.532.682,80	1.246.858,88		
Ativo	2.800.000,00	2.800.000,00	1.532.682,80	1.246.858,88		
Outras receitas de contribuição	0,00	0,00	0,00	83.369,97		
Receita patrimonial	3.500.000,00	3.500.000,00	1.666.175,39	1.701.702,66		
Receita de valores mobiliários	3.500.000,00	3.500.000,00	1.666.175,39	1.701.702,66		
Outras receitas correntes	100.000,00	100.000,00	847,33	0,00		
Demais receitas correntes	100.000,00	100.000,00	847,33	0,00		
RECEITAS DE CAPITAL	0,00	0,00	0,00	0,00		
RECEITAS PREVIDENCIÁRIAS (intra orç.) (II)	4.200.000,00	4.200.000,00	2.111.900,48	1.722.411,69		
TOTAL REC. PREVID. RPES (III) = (I + II)	10.600.000,00	10.600.000,00	5.311.606,00	4.754.343,20		

	DOTAÇÃO		DESPESAS EMPENHADAS		DESPESAS LIQUIDADAS		INSCRITAS EM RESTOS A PAGAR NÃO PROCESSADAS	
	INICIAL	ATUALIZADA	ATÉ O BIMESTRE	ATÉ O BIMESTRE ANTERIOR	ATÉ O BIMESTRE	ATÉ O BIMESTRE ANTERIOR	EM EXERCÍCIO ATUAL	EM EXERCÍCIO ANTERIOR
DESPESAS PREVIDENCIÁRIAS								
DESP. PREV. - RPES (Exceto intra orç.) (IV)	10.496.900,00	10.496.900,00	2.497.111,71	1.760.829,53	1.589.454,02	1.396.656,24	907.657,69	364.173,29
ADMINISTRAÇÃO	7.592.700,00	7.592.700,00	497.111,71	570.829,53	292.692,02	320.786,96	204.419,69	250.042,57
Despesas correntes	7.392.700,00	7.392.700,00	468.118,23	393.290,53	292.692,02	182.786,96	175.426,21	210.503,57
Despesas de capital	200.000,00	200.000,00	28.993,48	177.539,00	0,00	138.000,00	28.993,48	39.539,00
PREVIDÊNCIA	2.904.200,00	2.904.200,00	2.000.000,00	1.190.000,00	1.296.762,00	1.075.869,28	703.238,00	114.130,72
Pessoal civil	2.904.200,00	2.904.200,00	2.000.000,00	1.190.000,00	1.296.762,00	1.075.869,28	703.238,00	114.130,72
Aposentadorias	2.000.000,00	2.001.000,00	1.500.000,00	870.000,00	980.525,93	778.929,17	519.474,07	91.070,83
Pensões	700.000,00	701.000,00	500.000,00	320.000,00	316.236,07	296.940,11	183.763,93	23.059,89
Outros benefícios previdenciários	204.200,00	202.200,00	0,00	0,00	0,00	0,00	0,00	0,00

3º bimestre de 2016 (Maio a Junho)

DESP. PREV. - RPFS (Intra orç.) (V)	3.100,00	3.100,00	1.600,00	0,00	190,88	0,00	1.409,12	0,00
TOTAL DESP. PREVID. RPFS (VI) = (IV + V) (Exceto Intra)	10.500.000,00	10.500.000,00	2.498.711,71	1.760.829,53	1.589.644,90	1.396.656,24	909.066,81	364.173,29
RESULTADO PREVIDENCIÁRIO (VII) = (III VI)	100.000,00	100.000,00	-	-	3.721.961,10	3.357.686,96	-	-

APORTE DE RECURSOS PARA O RPFS

RESERVA ORÇAMENTÁRIA DO RPFS

BENS E DIREITOS DO RPFS

	PERÍODO DE REFERÊNCIA	
	EXERCÍCIO ATUAL	EXERCÍCIO ANTERIOR
CAIXA	0,00	0,00
BANCO CONTRA MOVIMENTO	48.099.838,51	0,00
INVESTIMENTOS	0,00	0,00
OUTROS BENS E DIREITOS	4.868,89	4.868,89

RREO - ANEXO 4 (LRF, Art 53, Inciso II)

RS 1,00

RECEITAS PREVIDENCIÁRIAS	PREVISÃO		RECEITAS REALIZADAS	
	INICIAL	ATUALIZADA	ATÉ O BIMESTRE	ATÉ O BIMESTRE ANTERIOR
RECEITAS CORRENTES (VIII)	4.200.000,00	4.200.000,00	2.111.900,48	1.722.411,69
Receita de contribuições	3.800.000,00	3.800.000,00	1.905.896,37	1.722.411,69
Patronal	3.800.000,00	3.800.000,00	1.905.896,37	1.722.411,69
Pessoal civil	3.800.000,00	3.800.000,00	1.905.896,37	1.722.411,69
Ativo	3.800.000,00	3.800.000,00	1.905.896,37	1.722.411,69
Em regime de débitos e parcelamentos	400.000,00	400.000,00	206.004,11	0,00
RECEITAS DE CAPITAL (IX)	0,00	0,00	0,00	0,00
TOTAL REC. PREVID. RPFS (X) = (VIII + IX)	4.200.000,00	4.200.000,00	2.111.900,48	1.722.411,69



3º bimestre de 2016 (Maio a Junho)

DESPESAS PREVIDENCIÁRIAS	DOTAÇÃO INICIAL	DOTAÇÃO ATUALIZADA	DESPESAS EMPENHADAS		DESPESAS LIQUIDADAS		INSCRITAS EM RESTOS A PAGAR NÃO PROCESSADAS	
			ATÉ O BIMESTRE ANO ANTERIOR	ATÉ O BIMESTRE BIMESTRE	ATÉ O BIMESTRE ANO ANTERIOR	ATÉ O BIMESTRE ANO ANTERIOR	EM EXERCÍCIO ATUAL	EM EXERCÍCIO ANTERIOR
ADMINISTRAÇÃO (XI)	3.100,00	3.100,00	1.600,00	0,00	190,88	0,00	1.409,12	0,00
Despesas correntes	3.100,00	3.100,00	1.600,00	0,00	190,88	0,00	1.409,12	0,00
TOTAL DESP. PREVID. RPPS (XII) = (XI)	3.100,00	3.100,00	1.600,00	0,00	190,88	0,00	1.409,12	0,00

FONTE: SISTEMA: Aspec Informática - UNID RESPONSÁVEL: Prefeitura Municipal de São Gonçalo do Amarante - DATA DA EMISSÃO: 29/07/2016 - HORA : 17:11:22

FRANCISCO CLAUDIO PINTO PINHO  
 Prefeito

CONASP - CONTABILIDADE E CONSULTORIA P  
 Contador

	S A I D O S				R\$ 1,00
	EM	EM	EM	EM	
	31/DEZ/2015 (a)	31/ABR/16 (b)	31/MAI/16	30/JUN/16 (c)	
<b>DÍVIDA FISCAL LÍQUIDA</b>					
DÍVIDA CONSOLIDADA (I)	41.664.111,43	40.916.260,33	40.511.341,35		
DEDUÇÕES (II)					
Disponibilidade de caixa bruta	36.966.585,18	46.695.904,74	34.226.469,40		
Demais haveres financeiros	55.208.803,28	52.166.072,47	41.097.624,36		
( ) Restos a pagar processados (exceto precatórios)	568.240,94	676.401,14	691.287,10		
	18.810.459,04	6.146.568,87	7.562.442,06		
DÍVIDA CONSOLIDADA LÍQUIDA (III) = (I - II)	4.697.526,25	-5.779.644,41	6.284.871,95		
RECEITAS DE PRIVATIVAÇÕES (IV)	0,00	0,00	0,00		0,00
PASSIVOS RECONHECIDOS (V)	0,00	0,00	0,00		0,00
DÍVIDA FISCAL LÍQUIDA (VI) = (III + IV - V)	4.697.526,25	-5.779.644,41	6.284.871,95		
<b>RESULTADO NOMINAL</b>					
<b>VALOR</b>		12.064.516,36	1.587.345,70		
<b>DISCRIMINAÇÃO DA META FISCAL</b>					
<b>META DO RESULTADO NOMINAL FIXADA NO ANEXO DE METAS FISCAIS DA LDO PARA O EXERCÍCIO DE REFERÊNCIA</b>					-7.380.340,50

REGIME PREVIDENCIÁRIO


	S A L D O S					
	EM		EM		EM	
	31/DEZ/2015 (a)	MAR/16 a ABR/16 (b)	MAR/16 a ABR/16 (b)	MAR/16 a ABR/16 (b)	MAR/16 a JUN/16 (c)	MAR/16 a JUN/16 (c)
<b>DÍVIDA FISCAL LÍQUIDA PREVIDENCIÁRIA</b>						
DÍVIDA CONSOLIDADA PREVIDENCIÁRIA (VII)						
Passivo atuarial	0,00	0,00	0,00	0,00	0,00	0,00
Demais dívidas	0,00	0,00	0,00	0,00	0,00	0,00
<b>DEDUÇÕES (VIII)</b>						
Disponibilidade de caixa bruta	45.344.239,73	11.274,25	11.274,25	49.105.812,76	49.105.812,76	49.105.812,76
Investimentos	45.333.417,72	0,00	0,00	49.099.838,51	49.099.838,51	49.099.838,51
Demais haveres financeiros	0,00	0,00	0,00	0,00	0,00	0,00
( ) Restos a pagar processados	11.726,49	11.726,49	11.726,49	11.726,49	11.726,49	11.726,49
	904,48	452,24	452,24	5.752,24	5.752,24	5.752,24
<b>DÍVIDA CONSOLIDADA LÍQUIDA PREVIDENCIÁRIA (IX) = (VII - VIII)</b>						
	-45.344.239,73	-11.274,25	-11.274,25	-49.105.812,76	-49.105.812,76	-49.105.812,76
<b>PASSIVOS RECONHECIDOS (X)</b>						
	0,00	0,00	0,00	0,00	0,00	0,00
<b>DÍVIDA FISCAL LÍQUIDA PREVIDENCIÁRIA (XI) = (IX - X)</b>						
	-45.344.239,73	-11.274,25	-11.274,25	-49.105.812,76	-49.105.812,76	-49.105.812,76

FONTE: SISTEMA: Aspec Informática - UNIDADE RESPONSÁVEL: Prefeitura Municipal de São Gonçalo do Amarante - DATA DA EMISSÃO: 29/07/2016 - HORA DA EMISSÃO: 17:25:22

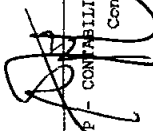
Nota - O valor do item 'II' somente será preenchido se for positivo.

- Optou-se por considerar tanto os restos a pagar processados quanto as despesas orçamentárias processadas do período para a linha ( ) Restos a Pagar Processados dos quadros da Dívida Fiscal Líquida e Previdenciária.

- O valor do item 'VIII' somente será preenchido se for positivo.



FRANCISCO CLAUDIO PINTO PINHO  
 Prefeito

  
 CONASP - CONTABILIDADE E CONSULTORIA P  
 Contador

RREO - ANEXO 6 (LRF, Art 53, inciso III)


R\$ 1,00

	RECEITAS REALIZADAS		
	PREVISÃO ATUALIZADA	ATÉ O BIMESTRE	ATÉ O BIMESTRE ANO ANTERIOR
<b>RECEITAS PRIMÁRIAS</b>			
<b>RECEITAS PRIMÁRIAS CORRENTES (I)</b>			
Receita tributária	216.479.000,00	104.059.215,46	107.916.027,38
IPTU	97.935.000,00	42.734.070,14	56.095.569,27
ISS	1.000.000,00	4.014,23	348,23
ITBI	90.000.000,00	39.863.863,41	53.264.126,28
IRRF	1.500.000,00	390.674,74	524.630,16
Outras receitas tributárias	4.700.000,00	2.075.752,62	1.974.373,89
Receita de contribuições	735.000,00	399.775,14	332.070,71
Receita previdenciárias	7.400.000,00	5.029.254,11	3.223.453,03
Outras receitas de contribuição	7.000.000,00	3.644.583,28	3.052.640,54
Receita patrimonial líquida	400.000,00	1.384.670,83	170.812,49
Receita patrimonial	40.000,00	106.138,96	11.490,06
( ) Aplicações financeiras	6.520.000,00	4.197.593,36	3.613.242,31
Transferências correntes	6.480.000,00	4.091.454,40	3.601.752,25
Cota parte do FPM	109.813.000,00	54.884.131,93	47.998.194,28
Cota parte do ICMS	21.600.000,00	10.251.921,83	10.601.944,88
Cota parte do IPVA	25.600.000,00	15.081.414,78	7.087.832,48
Convênios	1.200.000,00	1.027.846,19	894.309,98
Outras transferências correntes	700.000,00	325.760,00	233.656,00
Demais receitas correntes	60.713.000,00	28.197.189,13	29.180.450,94
Dívida ativa	1.291.000,00	1.305.620,32	587.320,74
Diversas receitas correntes	459.000,00	771.060,87	204.387,15
<b>RECEITAS DE CAPITAL (II)</b>	832.000,00	534.559,45	382.933,59
Operações de crédito (III)	35.041.000,00	4.219.621,25	8.271.905,28
Amortização de empréstimos (IV)	0,00	0,00	0,00
Alienação de bens (V)	0,00	0,00	0,00
Transferências de capital	35.041.000,00	4.219.621,25	8.271.905,28
Convênios	35.041.000,00	4.219.621,25	8.271.905,28
<b>RECEITAS PRIMÁRIAS DE CAPITAL (VI) = (II - III - IV - V)</b>			
<b>RECEITA PRIMÁRIA TOTAL (VII) = (I + IV)</b>	251.480.000,00	108.278.836,71	116.187.932,66

	DESPESAS PRIMÁRIAS		DESPESAS EMPENHADAS		DESPESAS LIQUIDADAS	
	DOTAÇÃO	ATUALIZADA	ATÉ O BIMESTRE EXERCÍCIO ATUAL	ATÉ O BIMESTRE EXERCÍCIO ANTERIOR	ATÉ O BIMESTRE EXERCÍCIO ATUAL	ATÉ O BIMESTRE EXERCÍCIO ANTERIOR
DESPESAS CORRENTES (VIII)	178.948.820,00	140.716.991,50	186.440.891,88	186.440.891,88	90.919.547,96	73.888.974,07
Pessoal e encargos sociais	111.359.172,00	85.962.939,53	110.869.814,94	110.869.814,94	58.397.861,09	50.418.583,21
Juros e encargos da dívida (IX)	130.000,00	5.000,00	82.098,02	82.098,02	3.606,88	79.458,91
Outras despesas correntes	67.459.648,00	54.749.051,97	75.488.978,92	75.488.978,92	32.518.079,99	23.390.931,95
DESPESAS PRIMÁRIAS CORRENTES (X) = (VIII - IX)	178.818.820,00	140.711.991,50	186.358.793,86	186.358.793,86	90.915.941,08	73.809.515,16
DESPESAS DE CAPITAL (XI)	72.767.580,00	39.585.697,89	53.518.449,51	53.518.449,51	13.178.626,92	6.316.935,78
Investimentos	71.022.280,00	38.061.697,89	51.238.961,62	51.238.961,62	12.025.856,84	5.098.273,94
Inversões financeiras	221.100,00	0,00	506.811,86	506.811,86	0,00	506.811,86
Concessão de empréstimos (XII)	0,00	0,00	0,00	0,00	0,00	0,00
Aquisição de título de capital já integralizado (XIII)	0,00	0,00	0,00	0,00	0,00	0,00
Demais inversões financeiras	221.100,00	0,00	506.811,86	506.811,86	0,00	506.811,86
Amortização de dívida (XIV)	1.524.200,00	1.524.000,00	1.772.676,03	1.772.676,03	1.152.770,08	711.849,98
DESPESAS PRIMÁRIAS DE CAPITAL (XV) = (XI - XII - XIII - XIV)	71.243.380,00	38.061.697,89	51.745.773,48	51.745.773,48	12.025.856,84	5.605.085,80
Reserva de contingência (XVI)	1.059.000,00	0,00	0,00	0,00	0,00	0,00
Reserva do RPPS (XVII)	6.705.400,00	0,00	0,00	0,00	0,00	0,00
DESPESA PRIMÁRIA TOTAL (XVIII) = (X + XV + XVI + XVII)	257.826.600,00	178.773.689,39	238.104.567,34	238.104.567,34	102.941.797,92	79.414.600,96
RESULTADO PRIMÁRIO (XIX) = (VII - XVIII)	-6.306.600,00	-	-	-	5.337.038,79	36.773.331,70
SALDOS DE EXERCÍCIOS ANTERIORES	-	-	-	-	-	-

DISCRIMINAÇÃO DA META FISCAL	VALOR CORRENTE
META DE RESULTADO PRIMÁRIO FIXADA NO ANEXO DE METAS FISCAIS DA LPO PARA O EXERCÍCIO DE REFERÊNCIA	17.459.190,00

FONTE: SISTEMA: Aspec Informática - UNIDADE RESPONSÁVEL: Prefeitura Municipal de São Gonçalo do Amarante - DATA DA EMISSÃO: 29/07/2016 - HORA DA EMISSÃO: 17:26:59



FRANCISCO CLAUDIO PINTO PINHO  
 Prefeito

CONASP - CONTABILIDADE E CONSULTORIA P  
 Contador

RREO - ANEXO 7 (LRF, Art 53, inciso V)

R\$ 1,00

PODER / ÓRGÃO	RESTOS A PAGAR PROCESSADOS					A PAGAR
	INSCRITOS	INSCRITOS	PAGOS	CANCELADOS	(e)=(a+b c d)	
	EM EXERCÍCIOS EM 31 DE DEZ. ANTERIORES	EXERC. ANTERIOR				
	(a)	(b)	(c)	(d)		
RESTOS A PAGAR (EXCETO INTRA ORÇAMENTÁRIO (I))	2.950.690,90	15.856.738,91	15.793.001,68	452,24	3.013.975,89	
Executivo	2.948.771,77	15.854.712,85	15.793.001,68	452,24	3.010.030,70	
2010-SECRETARIA MUNICIPAL DE DESENV.ECON	4.300,00	0,00	0,00	0,00	4.300,00	
2011-GABINETE DO PREFEITO	11.235,00	0,00	0,00	0,00	11.235,00	
2011-SECRETARIA MUNICIPAL DE ADMINISTRAC	3.804,90	0,00	0,00	0,00	3.804,90	
2011-SECRETARIA MUNICIPAL DE FINANÇAS	625,00	0,00	0,00	0,00	625,00	
2011-SEC. DE INFRAESTRUTURA E DENSENV.U	158.001,33	0,00	0,00	0,00	158.001,33	
2011-SECRETARIA MUNICIPAL DE DESENV.ECON	1.153,00	0,00	0,00	0,00	1.153,00	
2011-SEC. DA JUVENTUDE, ESPORTE E CULTU	2.293,00	0,00	0,00	0,00	2.293,00	
2011-SEC. DE AGRICULTURA E RECURSOS HID	2.300,00	0,00	0,00	0,00	2.300,00	
2011-SECRETARIA MUNICIPAL DE TURISMO	989,60	0,00	0,00	0,00	989,60	
2011-SEC. DA DEFESA PATRIMONIAL E CIDAD	11.953,00	0,00	0,00	0,00	11.953,00	
2011-FUNDO MUNICIPAL DE SAUDE	158.334,89	0,00	0,00	0,00	158.334,89	
2011-FUNDO DE DEFESA DA CRIANCA E ADOLE	500,00	0,00	0,00	0,00	500,00	
2011-FUNDO MUNICIPAL DE PREVIDENCIA SOCI	900,00	0,00	0,00	450,00	450,00	
2011-FUNDO MUNICIPAL DE EDUCACAO	69.360,29	0,00	0,00	0,00	69.360,29	
2011-FUNDO MUNICIPAL DE ASSISTENCIA SOCI	49.329,73	0,00	0,00	0,00	49.329,73	
2012-GABINETE DO PREFEITO	38.577,03	0,00	0,00	0,00	38.577,03	
2012-SECRETARIA MUNICIPAL DE ADMINISTRAC	12.920,69	0,00	0,00	0,00	12.920,69	
2012-SECRETARIA MUNICIPAL DE FINANÇAS	11.523,89	0,00	0,00	0,00	11.523,89	
2012-SEC. DE INFRAESTRUTURA E DENSENV.U	167.683,79	0,00	0,00	0,00	167.683,79	
2012-SEC. DA JUVENTUDE, ESPORTE E CULTU	109.050,80	0,00	0,00	0,00	109.050,80	
2012-SEC. DE AGRICULTURA E RECURSOS HID	935,00	0,00	0,00	0,00	935,00	
2012-SEC. DA DEFESA PATRIMONIAL E CIDAD	5.283,07	0,00	0,00	0,00	5.283,07	
2012-FUNDO MUNICIPAL DE SAUDE	278.471,13	0,00	0,00	0,00	278.471,13	
2012-FUNDO MUNICIPAL DE PREVIDENCIA SOCI	4,48	0,00	0,00	2,24	2,24	
2012-FUNDO MUN. DE EDUCACAO BASICA / FUN	24.791,27	0,00	0,00	0,00	24.791,27	
2012-FUNDO MUNICIPAL DE EDUCACAO	726.827,75	0,00	0,00	0,00	726.827,75	

RREO - ANEXO 7 (LRF, Art. 53, inciso V)

R\$ 1,00

PODER / ÓRGÃO	RESTOS A PAGAR PROCESSADOS					
	INSCRITOS		PAGOS	CANCELADOS	A PAGAR	(e)=(a+b+c+d)
	EM EXERCÍCIOS EM 31 DE DEZ. ANTERIORES	EXERC. ANTERIOR				
(a)	(b)	(c)	(d)	(e)	(f)	
2012-FUNDO MUNICIPAL DE ASSISTENCIA SOCI	59.900,95	0,00	0,00	0,00	0,00	59.900,95
2013-Gabinete do Prefeito	8.558,82	0,00	0,00	0,00	0,00	8.558,82
2013-Secretaria Municipal de Administraç	554,86	0,00	0,00	0,00	0,00	554,86
2013-Sec. da Juventude, Esporte e Cultur	2.205,28	0,00	0,00	0,00	0,00	2.205,28
2013-Secretaria de Meio Ambiente e Urban	333,59	0,00	0,00	0,00	0,00	333,59
2013-Secretaria de Desenv. Agrário e Rur	2.654,03	0,00	0,00	0,00	0,00	2.654,03
2013-Fundo Municipal de Saúde	66.110,31	0,00	0,00	0,00	0,00	66.110,31
2013-Fundo Municipal de Educação	1.868,63	0,00	0,00	0,00	0,00	1.868,63
2014-Secretaria do Governo	4.785,00	0,00	0,00	0,00	0,00	4.785,00
2014-Secretaria de Administração	1.657,00	0,00	0,00	0,00	0,00	1.657,00
2014-Sec Planej, Ciência, Tecnologia e Ino	0,00	0,00	0,00	0,00	0,00	0,00
2014-Secretaria da Educação - FME	689.904,34	0,00	426.895,58	0,00	0,00	263.008,76
2014-Fundo Mun de Educação Básica - FUND	28.430,91	0,00	0,00	0,00	0,00	28.430,91
2014-Secretaria de Saúde - RMS	30.313,75	0,00	0,00	0,00	0,00	30.313,75
2014-Secretaria da Infra estrutura	1.691,80	0,00	0,00	0,00	0,00	1.691,80
2014-Secretaria do Desenv Agrário e Rura	63,64	0,00	0,00	0,00	0,00	63,64
2014-Secretaria de Juventude e Esporte	63,64	0,00	0,00	0,00	0,00	63,64
2014-Secretaria de defesa patrimonial e cid	78,01	0,00	0,00	0,00	0,00	78,01
2014-Secretaria do Meio Ambiente e Urban	158.705,97	0,00	54.898,97	0,00	0,00	103.807,00
2014-Secretaria Regional do Pecém	27.091,50	0,00	27.091,50	0,00	0,00	0,00
2014-Secretaria de Cultura	12.551,10	0,00	10.134,10	0,00	0,00	2.417,00
2015-Secretaria do Governo	0,00	440.141,45	440.141,05	0,00	0,00	0,40
2015-Fundo Municipal de Previdência Soci	0,00	0,00	0,00	0,00	0,00	0,00
2015-Secretaria da Administração	0,00	6.759,91	6.759,91	0,00	0,00	0,00
2015-Secretaria das Finanças	0,00	656,00	656,00	0,00	0,00	0,00
2015-Sec Planej, Ciência, Tecnologia e Ino	0,00	223.842,51	223.842,51	0,00	0,00	0,00
2015-Secretaria da Educação - FME	0,00	9.448.129,66	9.386.341,60	0,00	0,00	61.788,06
2015-Fundo Mun de Educação Básica - FUND	0,00	1.105.190,06	1.100.958,09	0,00	0,00	4.231,97
2015-Secretaria de Saúde - RMS	0,00	2.074.591,00	1.740.557,46	0,00	0,00	334.033,54
2015-Secretaria do Desenvolvimento Econô	0,00	62,50	0,00	0,00	0,00	62,50

RREO - ANEXO 7 (LRF, Art. 53, inciso V)

R\$ 1,00

PODER / ÓRGÃO	RESTOS A PAGAR PROCESSADOS					
	INSCRITOS		PAGOS	CANCELADOS	A PAGAR	(e)=(a+b c d)
	EM EXERCÍCIOS EM 31 DE DEZ. ANTERIORES	(a)				
2015-Secretaria do Trabalho e Desenv. So	0,00	159.466,97	138.363,09	0,00	21.103,88	
2015-Fundo Municipal de Assistência Soci	0,00	91.883,51	91.883,51	0,00	0,00	
2015-Secretaria de Infra estrutura	0,00	286.392,77	286.392,77	0,00	0,00	
2015-Secretaria do Desenv Agrário e Rura	0,00	85.865,21	85.865,21	0,00	0,00	
2015-Secretaria de Juventude e Esporte	0,00	122.283,06	122.220,56	0,00	62,50	
2015-Secretaria de defesa patrimonial e cid	0,00	175.357,27	175.357,27	0,00	0,00	
2015-Secretaria do Turismo	0,00	13.700,00	13.700,00	0,00	0,00	
2015-Secretaria do Meio Ambiente e Urban	0,00	1.091.917,33	948.198,21	0,00	143.719,12	
2015-Secretaria Regional do Pecém	0,00	9.952,00	9.952,00	0,00	0,00	
2015-Secretaria de Cultura	0,00	467.768,21	464.819,65	0,00	2.948,56	
2015-DePART. Mun. de Transp.,Transp. e Ro	0,00	50.753,43	37.972,64	0,00	12.780,79	
Legislativo	1.919,13	2.026,06	0,00	0,00	3.945,19	
2013-Câmara Mun. de São Gonçalo do Amara	1.919,13	0,00	0,00	0,00	1.919,13	
2014-Câmara Mun. de São Gonçalo do Amara	0,00	0,00	0,00	0,00	0,00	
2015-Câmara Mun. de São Gonçalo do Amara	0,00	2.026,06	0,00	0,00	2.026,06	
Judiciário	0,00	0,00	0,00	0,00	0,00	
Munistério Público	0,00	0,00	0,00	0,00	0,00	
RESTOS A PAGAR						
(INTRA ORÇAMENTÁRIO (II))	3.933,71	0,00	0,00	0,00	3.933,71	
2013-Secretaria Municipal de Administraç	13,28	0,00	0,00	0,00	13,28	
2014-Fundo Mun de Educação Básica - FUND	3.920,43	0,00	0,00	0,00	3.920,43	
TOTAL (III)=(I)+(II)	2.954.624,61	15.856.738,91	15.793.001,68	452,24	3.017.909,60	



ORÇAMENTOS FISCAL E DA SEGURIDADE SOCIAL  
 3º bimestre de 2016 (Maio a Junho)

RREO - ANEXO 7 (LRF, Art 53, Inciso V)

R\$ 1,00

PODER / ÓRGÃO	RESTOS A PAGAR NÃO PROCESSADOS						A PAGAR (f)=(a+b+d e)
	INSCRITOS	EXERCÍCIOS EM 31 DE DEZ. ANTERIORES	EXERC. ANTERIOR	LIQUIDADOS	PAGOS	CANCELADOS	
	(a)	(b)	(c)	(d)	(e)	(f)	
RESTOS A PAGAR (EXCETO INTRA ORÇAMENTÁRIO (I))	2.409.704,23	29.872.469,97	8.942.697,49	8.420.772,71	442.126,07	23.419.275,42	
Executivo	1.752.955,56	29.112.474,17	8.593.302,21	8.071.377,43	442.126,07	22.351.926,23	
2010-SECRETARIA MUNICIPAL DE DESENV.ECON	0,00	0,00	0,00	0,00	0,00	4.300,00	
2011-GABINETE DO PREFEITO	0,00	0,00	0,00	0,00	0,00	11.235,00	
2011-SECRETARIA MUNICIPAL DE ADMINISTRAC	0,00	0,00	0,00	0,00	0,00	3.804,90	
2011-SECRETARIA MUNICIPAL DE FINANÇAS	0,00	0,00	0,00	0,00	0,00	625,00	
2011-SEC. DE INFRAESTRUTURA E DENSENV.U	0,00	0,00	0,00	0,00	0,00	158.001,33	
2011-SECRETARIA MUNICIPAL DE DESENV.ECON	0,00	0,00	0,00	0,00	0,00	1.153,00	
2011-SEC. DA JUVENTUDE, ESPORTE E CULTU	0,00	0,00	0,00	0,00	0,00	2.293,00	
2011-SEC. DE AGRICULTURA E RECURSOS HID	0,00	0,00	0,00	0,00	0,00	2.300,00	
2011-SECRETARIA MUNICIPAL DE TURISMO	0,00	0,00	0,00	0,00	0,00	989,60	
2011-SEC. DA DEFESA PATRIMONIAL E CIDAD	0,00	0,00	0,00	0,00	0,00	11.953,00	
2011-FUNDO MUNICIPAL DE SAUDE	0,00	0,00	0,00	0,00	0,00	159.334,89	
2011-FUNDO DE DEFESA DA CRIANCA E ADOLE	900,00	0,00	0,00	0,00	450,00	500,00	
2011-FUNDO MUNICIPAL DE EDUCACAO	0,00	0,00	0,00	0,00	0,00	450,00	
2011-FUNDO MUNICIPAL DE ASSISTENCIA SOCI	0,00	0,00	0,00	0,00	0,00	69.360,29	
2012-GABINETE DO PREFEITO	0,00	0,00	0,00	0,00	0,00	49.329,73	
2012-SECRETARIA MUNICIPAL DE ADMINISTRAC	0,00	0,00	0,00	0,00	0,00	38.577,03	
2012-SECRETARIA MUNICIPAL DE FINANÇAS	0,00	0,00	0,00	0,00	0,00	12.920,69	
2012-SEC. DE INFRAESTRUTURA E DENSENV.U	0,00	0,00	0,00	0,00	0,00	11.523,89	
2012-SEC. DA JUVENTUDE, ESPORTE E CULTU	0,00	0,00	0,00	0,00	0,00	167.683,79	
2012-SEC. DE AGRICULTURA E RECURSOS HID	0,00	0,00	0,00	0,00	0,00	109.050,80	
2012-SEC. DA DEFESA PATRIMONIAL E CIDAD	0,00	0,00	0,00	0,00	0,00	935,00	
2012-SEC. DA DEFESA PATRIMONIAL E SAUDE	0,00	0,00	0,00	0,00	0,00	5.283,07	
2012-FUNDO MUNICIPAL DE PREVIDENCIA SOCI	4,48	0,00	0,00	0,00	0,00	278.471,13	
2012-FUNDO MUN. DE EDUCACAO BASICA / FUN	0,00	0,00	0,00	0,00	2,24	2,24	
2012-FUNDO MUNICIPAL DE EDUCACAO	0,00	0,00	0,00	0,00	0,00	24.791,27	
	0,00	0,00	0,00	0,00	0,00	726.827,75	

RREO - ANEXO 7 (LRF, Art. 53, inciso V)

R\$ 1,00

PODER / ÓRGÃO	RESTOS A PAGAR NÃO PROCESSADOS						A PAGAR (f)=(a+b+d+e)
	INSCRITOS		LIQUIDADOS (c)	PAGOS (d)	CANCELADOS (e)		
	EM EXERCÍCIOS EM 31 DE DEZ. ANTERIORES	EXERC. ANTERIOR (b)					
2012-FUNDO MUNICIPAL DE ASSISTENCIA SOCI	0,00	0,00	0,00	0,00	0,00	0,00	59.900,95
2013-Gabinete do Prefeito	0,00	0,00	0,00	0,00	0,00	0,00	8.658,82
2013-Secretaria Municipal de Administraç	0,00	0,00	0,00	0,00	0,00	0,00	554,96
2013-Sec. da Juventude, Esporte e Cultur	0,00	0,00	0,00	0,00	0,00	0,00	2.205,28
2013-Secretaria de Meio Ambiente e Urban	136.982,61	0,00	0,00	0,00	0,00	0,00	333,59
2013-Secretaria de Desenv. Agrário e Rur	0,00	0,00	0,00	0,00	0,00	0,00	2.654,03
2013-Fundo Municipal de Saúde	49.046,98	0,00	0,00	0,00	0,00	0,00	66.110,31
2013-Fundo Municipal de Educação	3.844,87	0,00	0,00	0,00	0,00	0,00	1.868,63
2014-Secretaria do Governo	0,00	0,00	0,00	0,00	0,00	0,00	4.785,00
2014-Secretaria da Administração	0,00	0,00	0,00	0,00	0,00	0,00	1.657,00
2014-Sec Planej, Ciência, Tecnologia e Ino	4.961,96	0,00	4.946,57	0,00	0,00	0,00	-4.946,57
2014-Secretaria da Educação - FME	330.960,78	0,00	0,00	0,00	0,00	0,00	689.904,34
2014-Fundo Mun de Educação Básica - FUND	0,00	0,00	0,00	0,00	0,00	0,00	28.430,91
2014-Secretaria de Saúde - FMS	24.548,41	0,00	0,00	0,00	0,00	0,00	30.313,75
2014-Secretaria da Infra estrutura	0,00	0,00	0,00	0,00	0,00	0,00	1.691,80
2014-Secretaria do Desenv Agrário e Rura	0,00	0,00	0,00	0,00	0,00	0,00	63,64
2014-Secretaria de Juventude e Esporte	0,00	0,00	0,00	0,00	0,00	0,00	63,64
2014-Secretaria defesa patrimonial e cid	0,00	0,00	0,00	0,00	0,00	0,00	78,01
2014-Secretaria do Meio Ambiente e Urban	1.174.942,00	0,00	165.066,38	121.074,58	2.491,36	0,00	-8.851,77
2014-Secretaria Regional do Pecém	26.763,47	0,00	26.763,47	26.763,47	0,00	0,00	328,03
2014-Secretaria de Cultura	0,00	0,00	0,00	0,00	0,00	0,00	12.551,10
2015-Secretaria do Governo	0,00	28.025,00	28.012,50	28.012,50	0,00	0,00	12,50
2015-Fundo Municipal de Previdência Soci	0,00	99.468,90	0,00	0,00	49.734,45	0,00	49.734,45
2015-Secretaria da Administração	0,00	0,00	0,00	0,00	0,00	0,00	0,00
2015-Secretaria das Finanças	0,00	616.000,00	472.000,00	472.000,00	0,00	0,00	144.000,00
2015-Sec Planej, Ciência, Tecnologia e Ino	0,00	76.530,42	63.168,76	63.168,76	0,00	0,00	13.361,66
2015-Secretaria da Educação - FME	0,00	7.027.960,20	626.160,04	505.363,17	67.539,53	0,00	6.334.260,63
2015-Fundo Mun de Educação Básica - FUND	0,00	0,00	0,00	0,00	0,00	0,00	0,00
2015-Secretaria de Saúde - FMS	0,00	1.951.685,25	539.762,98	426.862,20	0,00	0,00	1.411.922,27
2015-Secretaria do Desenvolvimento Econô	0,00	0,00	0,00	0,00	0,00	0,00	0,00

RREO - ANEXO 7 (LRF, Art. 53, inciso V)

R\$ 1,00

PODER / ÓRGÃO	RESTOS A PAGAR NÃO PROCESSADOS						A PAGAR (f)=(a+b+d+e)
	INSCRITOS	EXERCÍCIOS EM 31 DE DEZ. ANTERIORES (a)	EXERC. ANTERIOR (b)	LIQUIDADOS (c)	PAGOS (d)	CANCELADOS (e)	
2015-Secretaria do Trabalho e Desenv. So	0,00	3.750,00	0,00	0,00	0,00	0,00	3.750,00
2015-Fundo Municipal de Assistência Soci	0,00	317.715,98	96.538,43	96.538,43	96.538,43	0,00	221.177,55
2015-Secretaria da Infra estrutura	0,00	1.355.282,97	1.079.460,09	1.079.460,09	1.079.460,09	0,00	275.822,88
2015-Secretaria do Desenv Agrário e Rura	0,00	988.133,88	496.786,46	257.497,70	257.497,70	0,00	491.347,42
2015-Secretaria de Juventude e Esporte	0,00	2.779.144,81	1.734.983,31	1.734.983,31	1.734.983,31	150.468,08	893.693,42
2015-Secretaria de defesa patrimonial e cid	0,00	95.160,00	95.160,00	95.160,00	95.160,00	0,00	0,00
2015-Secretaria do Turismo	0,00	1.726.160,92	21.477,51	21.477,51	21.477,51	0,00	1.704.683,41
2015-Secretaria do Meio Ambiente e Urban	0,00	9.813.324,62	1.378.558,24	1.378.558,24	1.378.558,24	17.031,75	8.417.734,63
2015-Secretaria Regional do Pecém	0,00	2.099.833,89	1.675.731,40	1.675.731,40	1.675.731,40	154.408,66	269.693,83
2015-Secretaria de Cultura	0,00	0,00	0,00	0,00	0,00	0,00	0,00
2015-Depart. Mun. de Transp.,Transp. e Ro	0,00	134.297,33	88.726,07	88.726,07	88.726,07	0,00	45.571,26
Legislativo	656.748,67	759.995,80	349.395,28	349.395,28	349.395,28	0,00	1.067.349,19
2013-Câmara Mun. de São Gonçalo do Amara	0,00	0,00	0,00	0,00	0,00	0,00	1.919,13
2014-Câmara Mun. de São Gonçalo do Amara	656.748,67	0,00	96.527,22	96.527,22	96.527,22	0,00	-96.527,22
2015-Câmara Mun. de São Gonçalo do Amara	0,00	759.995,80	252.868,06	252.868,06	252.868,06	0,00	507.127,74
Judiciário	0,00	0,00	0,00	0,00	0,00	0,00	0,00
Munistério Público	0,00	0,00	0,00	0,00	0,00	0,00	0,00
RESTOS A PAGAR (INTRA ORÇAMENTÁRIO (II))	0,00	0,00	0,00	0,00	0,00	0,00	0,00
2013-Secretaria Municipal de Administraç	0,00	0,00	0,00	0,00	0,00	0,00	13,28
2014-Fundo Mun de Educação Básica - FUND	0,00	0,00	0,00	0,00	0,00	0,00	3.920,43
<b>TOTAL (III)=(I)+(II)</b>	<b>2.409.704,23</b>	<b>29.872.469,97</b>	<b>8.942.697,49</b>	<b>8.420.772,71</b>	<b>442.126,07</b>	<b>23.419.275,42</b>	

TOTAL DOS SALDOS A PAGAR (III e)+(III f) = 26.437.185,02

RREO - ANEXO 7 (LRF, Art 53, inciso V)

R\$ 1,00

PODER / ÓRGÃO	RESTOS A PAGAR		NÃO PROCESSADOS		A PAGAR (f)=(a+b+d+e)
	(a)	(b)	(c)	(d)	
INSCRITOS					
EM EXERCÍCIOS EM 31 DE DEZ.					
ANTERIORES					
EXERC. ANTERIOR					
LIQUIDADOS					
PAGOS					
CANCELADOS					

FONTE: SISTEMA: Aspec Informática - UNIDADE RESPONSÁVEL: Prefeitura Municipal de São Gonçalo do Amarante - DATA DA EMISSÃO: 29/07/2016 - HORA DA EMISSÃO: 17:28:09

NOTAS: - Os movimentos de 'liquidação de restos a pagar', 'anulação de liquidação de restos a pagar', 'anulação de pagamento' e 'reinscrição' não possuem colunas específicas neste modelo do STN, tendo sido alocados na coluna mais semelhante.  
 - Mesmo que o balanço de 2016 esteja encerrado, neste relatório não constam os restos a pagar inscritos em 2016

FRANCISCO CLAUDIO PINTO PINHO  
 Prefeito

COMRSP - CONTABILIDADE E CONSULTORIA P  
 Contador

RREO - ANEXO 8 (LDB, Art.72)

R\$ 1,00

RECEITAS DO ENSINO

RECEITA RESULTANTE DE IMPOSTOS (caput do art. 212 da Constituição)	PREVISÃO INICIAL	PREVISÃO ATUALIZADA (a)	RECEITAS REALIZADAS	
			ATÉ O BIMESTRE (b)	% (c) = (b/a)x100
1 - RECEITAS DE IMPOSTOS	97.650.000,00	97.650.000,00	43.105.355,87	44,14
1.1 - Receita resultante do imposto sobre a Propriedade Predial e Territorial Urbana - IPTU	1.230.000,00	1.230.000,00	149.045,54	12,12
1.1.1 - IPTU	1.000.000,00	1.000.000,00	4.014,23	0,40
1.1.2 - Multa, juros de mora e outros encargos do IPTU	0,00	0,00	0,00	0,00
1.1.3 - Dívida ativa do IPTU	230.000,00	230.000,00	145.031,31	63,06
1.1.4 - Multa, juros de mora, atualização monetária e outros encargos da dívida ativa do IPTU	0,00	0,00	0,00	0,00
1.1.5 - Deduções da receita do IPTU	0,00	0,00	0,00	0,00
1.2 - Receita resultante do imposto sobre transmissão 'inter vivos' - ITBI	1.500.000,00	1.500.000,00	390.674,74	26,04
1.2.1 - ITBI	1.500.000,00	1.500.000,00	390.674,74	26,04
1.2.2 - Multa, juros de mora e outros encargos do ITBI	0,00	0,00	0,00	0,00
1.2.3 - Dívida ativa do ITBI	0,00	0,00	0,00	0,00
1.2.4 - Multa, juros de mora, atualização monetária e outros encargos da dívida ativa do ITBI	0,00	0,00	0,00	0,00
1.2.5 - Deduções da receita do ITBI	0,00	0,00	0,00	0,00
1.3 - Receita resultante do imposto sobre serviços de qualquer natureza - ISS	90.220.000,00	90.220.000,00	40.489.882,97	44,88
1.3.1 - ISS	90.000.000,00	90.000.000,00	39.863.853,41	44,29
1.3.2 - Multa, juros de mora e outros encargos do ISS	0,00	0,00	0,00	0,00
1.3.3 - Dívida ativa do ISS	220.000,00	220.000,00	626.029,56	284,56
1.3.4 - Multa, juros de mora, atualização monetária e outros encargos da dívida ativa do ISS	0,00	0,00	0,00	0,00
1.3.5 - Deduções da receita do ISS	0,00	0,00	0,00	0,00
1.4 - Receita resultante do imposto de renda retido na fonte - IRRF	4.700.000,00	4.700.000,00	2.075.752,62	44,16
1.4.1 - IRRF	4.700.000,00	4.700.000,00	2.075.752,62	44,16
1.4.2 - Multa, juros de mora e outros encargos do IRRF	0,00	0,00	0,00	0,00
1.4.3 - Dívida ativa do IRRF	0,00	0,00	0,00	0,00
1.4.4 - Multa, juros de mora, atualização monetária e outros encargos da dívida ativa do IRRF	0,00	0,00	0,00	0,00
1.4.5 - Deduções da receita do IRRF	0,00	0,00	0,00	0,00

ORÇAMENTOS FISCAL E DA SEGURIDADE SOCIAL  
 3º bimestre de 2016 (Maio a Junho)

1.5 - Receita resultante do imposto territorial rural - ITR	0,00	0,00	0,00	0,00	0,00	0,00	0,00
1.5.1 - ITR	0,00	0,00	0,00	0,00	0,00	0,00	0,00
1.5.2 - Multa, juros de mora e outros encargos do ITR	0,00	0,00	0,00	0,00	0,00	0,00	0,00
1.5.3 - Dívida ativa do ITR	0,00	0,00	0,00	0,00	0,00	0,00	0,00
1.5.4 - Multa, juros de mora, atualização monetária e outros encargos da dívida ativa do ITR	0,00	0,00	0,00	0,00	0,00	0,00	0,00
1.5.5 - Deduções da receita do ITR	0,00	0,00	0,00	0,00	0,00	0,00	0,00
2 - RECEITA DE TRANSFERÊNCIAS CONSTITUCIONAIS E LEGAIS	61.790.000,00	61.790.000,00	61.790.000,00	61.790.000,00	33.080.865,98	53,54	
2.1 - Cota parte do FPM	28.100.000,00	28.100.000,00	28.100.000,00	28.100.000,00	13.012.432,25	46,31	
2.1.1 - Parcela referente à CF, art. 159, I, alínea b	27.000.000,00	27.000.000,00	27.000.000,00	27.000.000,00	13.012.432,25	48,19	
2.1.2 - Parcela referente à CF, art. 159, I, alínea d	1.100.000,00	1.100.000,00	1.100.000,00	1.100.000,00	0,00	0,00	
2.2 - Cota parte do ICMS	32.000.000,00	32.000.000,00	32.000.000,00	32.000.000,00	18.654.238,27	58,29	
2.3 - ICMS - desoneração - L.C. 87/1996	60.000,00	60.000,00	60.000,00	60.000,00	63.668,46	106,11	
2.4 - Cota parte IPI - Exportação	90.000,00	90.000,00	90.000,00	90.000,00	59.738,91	66,38	
2.5 - Cota parte ITR	40.000,00	40.000,00	40.000,00	40.000,00	5.980,37	14,95	
2.6 - Cota parte IPVA	1.500.000,00	1.500.000,00	1.500.000,00	1.500.000,00	1.284.807,72	85,65	
2.7 - Cota parte IOF ouro	0,00	0,00	0,00	0,00	0,00	0,00	
3 - TOTAL DA RECEITA DE IMPOSTOS (1 + 2)	159.440.000,00	159.440.000,00	159.440.000,00	159.440.000,00	76.196.221,85	47,78	

	PREVISÃO		PREVISÃO		RECEITAS REALIZADAS		%
	INICIAL	ATUALIZADA	ATUALIZADA	ATÉ O BIMESTRE	(b)	(c) = (b/a)x100	
4 - RECEITAS DE APLICAÇÃO FINANCEIRA DE OUTROS RECURSOS DE IMPOSTOS VINCULADOS AO ENSINO	0,00	0,00	0,00	0,00	0,00	0,00	
5 - RECEITAS DE TRANSFERÊNCIAS DO FNDE	3.230.000,00	3.230.000,00	3.230.000,00	1.700.720,37	52,65		
5.1 - Transferências do salário educação	1.300.000,00	1.300.000,00	1.300.000,00	778.696,44	59,90		
5.2 - Transferências diretas - PDDE	0,00	0,00	0,00	0,00	0,00		
5.3 - Transferências diretas - PNAE	1.300.000,00	1.300.000,00	1.300.000,00	529.078,00	40,70		
5.4 - Transferências diretas - PNATE	530.000,00	530.000,00	530.000,00	280.230,68	52,87		
5.5 - Outras transferências do FNDE	100.000,00	100.000,00	100.000,00	0,00	0,00		
5.6 - Aplicação financeira dos recursos do FNDE	0,00	0,00	0,00	112.715,25	0,00		
6 - RECEITAS DE TRANSFERÊNCIAS DE CONVÊNIOS	2.475.000,00	2.475.000,00	2.475.000,00	373.140,49	15,08		
6.1 - Transferências de convênios	2.475.000,00	2.475.000,00	2.475.000,00	325.760,00	13,16		
6.2 - Aplicação financeira dos recursos de convênios	0,00	0,00	0,00	47.380,49	0,00		
7 - RECEITA DE OPERAÇÕES DE CRÉDITO	0,00	0,00	0,00	0,00	0,00		
8 - OUTRAS RECEITAS PARA FINANCIAMENTO DO ENSINO	0,00	0,00	0,00	0,00	0,00		

9 - TOTAL DAS RECEITAS ADICIONAIS PARA FINANCIAMENTO DO ENSINO (4+5+6+7+8) | 5.705.000,00 | 5.705.000,00 | 2.073.860,86 | 36,35

FUNDEB

RECEITAS DO FUNDEB

	PREVISÃO		RECEITAS REALIZADAS	
	INICIAL	ATUALIZADA (a)	ATÉ O BIMESTRE (b)	% (c) = (b/a)x100

10 - RECEITAS DESTINADAS AO FUNDEB	12.138.000,00	12.138.000,00	6.616.172,79	54,51
10.1 - Cota parte FPM destinado ao Fundeb (20% de 2.1.1.1)	5.400.000,00	5.400.000,00	2.760.510,42	51,12
10.2 - Cota parte ICMS destinado ao Fundeb (20% de 2.2)	6.400.000,00	6.400.000,00	3.572.823,49	55,83
10.3 - Cota parte ICMS desoneração destinado ao Fundeb (20% de 2.3)	12.000,00	12.000,00	12.733,68	106,11
10.4 - Cota parte IPI destinado ao Fundeb (20% de 2.4)	18.000,00	18.000,00	12.000,16	66,67
10.5 - Cota parte ITR destinado ao Fundeb (20% de (1.5 + 2.5))	8.000,00	8.000,00	1.143,51	14,29
10.5 - Cota parte IPVA destinado ao Fundeb (20% de 2.6)	300.000,00	300.000,00	256.961,53	85,65
11 - RECEITAS RECEBIDAS DO FUNDEB	34.180.000,00	34.180.000,00	17.796.702,82	52,07
11.1 - Transferência de recursos do Fundeb	24.000.000,00	24.000.000,00	12.276.099,08	51,15
11.2 - Complementação da União ao Fundeb	10.000.000,00	10.000.000,00	5.403.183,33	54,03
11.3 - Receita de aplicação financeira dos recursos do Fundeb	180.000,00	180.000,00	117.420,41	0,00
12 - RESULTADO LÍQUIDO DAS TRANSFERÊNCIAS DO FUNDEB (11.1 - 10)	11.862.000,00	11.862.000,00	5.559.926,29	47,71

[SE RESULTADO LÍQUIDO DA TRANSFERÊNCIA (12)>0] = ACRÉSCIMO RESULTANTE DAS TRANSFERÊNCIAS DO FUNDEB

[SE RESULTADO LÍQUIDO DA TRANSFERÊNCIA (12)<0] = DECRÉSCIMO RESULTANTE DAS TRANSFERÊNCIAS DO FUNDEB

	DOTAÇÃO		DESPESAS EMPENHADAS		DESPESAS LIQUIDADAS	
	INICIAL	ATUALIZADA (d)	ATÉ O BIMESTRE (e)	% (f) = (e/d)x100	ATÉ O BIMESTRE (g)	% (h) = (g/d)x100

13-PAGAMENTO DOS PROFISSIONAIS DO MAGISTÉRIO	46.319.662,92	45.236.936,24	26.330.600,00	58,21	18.766.533,45	41,48
13.1 - Com educação infantil	8.699.090,51	8.418.378,30	3.455.500,00	41,05	2.893.510,14	34,37
13.2 - Com educação fundamental	37.620.572,41	36.818.557,94	22.875.100,00	62,13	15.873.023,31	43,11

ORÇAMENTOS FISCAL E DA SEGURIDADE SOCIAL  
 3º bimestre de 2016 (Maio a Junho)

14-OUTRAS DESPESAS	6.751.837,08	6.600.627,76	6.884.572,57	104,30	2.789.473,91	42,26
14.1 - Com educação infantil	663.909,49	642.485,70	1.046.302,29	162,85	220.831,00	34,37
14.2 - Com educação fundamental	6.087.927,59	5.958.142,06	5.838.270,28	97,99	2.568.642,91	43,11
15 - Total de despesas do Fundeb	53.071.500,00	51.837.564,00	33.215.172,57	64,08	21.556.007,36	41,58

DEDUÇÕES PARA FINS DO LIMITE DO FUNDEB PARA PAGAMENTO DOS PROFISSIONAIS DO MAGISTÉRIO

16-Restos a pagar inscritos no exercício sem disponibilidade financeira de recursos do Fundeb						
16.1 - FUNDEB 60%					0,00	
16.2 - FUNDEB 40%					0,00	
17-Despesas custeadas com o 'superavit' financeiro do exercício ante					0,00	
17.1 - FUNDEB 60%					0,00	
17.2 - FUNDEB 40%					0,00	

18-Total de deduções consideradas para fins do limite do Fundeb (16+

19-Total das despesas do FUNDEB para fins de limites (15-18)					21.556.007,36	
19.1 - Mínimo de 60% do FUNDEB na remuneração do Magistério (13-(16.1+17.1))/((11)x100)%					105,45	
19.2 - Mínimo de 40% de despesa com MDE, que não remuneração do magistério (14-(16.2+17.2))/((11)x100)%					15,67	
19.3 - Máximo de 5% não aplicado no exercício (100-(19.1+19.2))%					0,00	

CONTROLE DA UTILIZAÇÃO DE RECURSOS NO EXERCÍCIO SUBSEQUENTE

20-Recurso recebidos do fundeb em exercício anterior que não foram utilizados					0,00	
21-Despesas custeadas com o saldo do item 20 até o bimestre atual					0,00	

MANUTENÇÃO E DESENVOLVIMENTO DO ENSINO - DESPESAS CUSTEADAS COM A RECEITA RESULTANTE DE IMPOSTOS E RECURSOS DO FUNDEB

		PREVISÃO INICIAL	PREVISÃO ATUALIZADA (a)	RECEITAS REALIZADAS ATÉ O BIMESTRE (b)	% (c) = (b/a)x100
RECEITAS COM AÇÕES TÍPICAS DE MDE					
22-Impostos e transferências destinadas à MDE (25% de 3)		39.860.000,00	39.860.000,00	19.046.555,46	47,78



ORÇAMENTOS FISCAL E DA SEGURIDADE SOCIAL  
 3º bimestre de 2016 (Maio a Junho)

DESPESAS COM AÇÕES TÍPICAS DE MDE	DOTAÇÃO		DOTAÇÃO ATUALIZADA (d)	DESPESAS EMPENHADAS		DESPESAS LIQUIDADAS	
	INICIAL			ATÉ O BIMESTRE (e)	% (f)=(e/d)x100	ATÉ O BIMESTRE (g)	% (h)=(g/d)x100
23-Educação infantil	9.573.000,00		9.270.864,00	4.669.244,44	50,361	3.190.307,69	34,411
23.1 - Creche (23.1)	0,00		0,00	0,00	0,00	0,00	0,00
23.1.1 - Despesas custeadas com recursos do FUNDEB (23.1.1)	0,00		0,00	0,00	0,00	0,00	0,00
23.1.1.2 - Despesas custeadas com outros recursos de impostos (2)	0,00		0,00	0,00	0,00	0,00	0,00
23.2 - Pré escola (23.2)	9.573.000,00		9.270.864,00	4.669.244,44	50,361	3.190.307,69	34,411
23.2.1 - Despesas custeadas com recursos do FUNDEB (23.1.1)	9.363.000,00		9.060.864,00	4.501.802,29	49,681	3.114.341,14	34,371
23.2.2 - Despesas custeadas com outros recursos de impostos (2)	210.000,00		210.000,00	167.442,15	79,731	75.966,55	36,171
24-Ensino fundamental	49.135.000,00		48.401.036,00	32.244.635,85	66,621	20.420.918,60	42,191
24.1 - Despesas custeadas com recursos do Fundeb	43.708.500,00		42.776.700,00	28.713.370,28	67,121	18.441.666,22	43,111
24.2 - Despesas custeadas com outros recursos de impostos	5.426.500,00		5.624.336,00	3.531.265,57	62,791	1.979.252,38	35,191
25-Ensino médio	1.050.000,00		1.350.000,00	1.349.000,00	99,931	529.168,80	39,201
26-Ensino superior	600.000,00		483.850,00	482.964,30	99,821	316.236,30	65,361
27-Ensino profissional não integrado ao ensino regular	43.000,00		137.000,00	108.000,00	78,831	60.000,00	43,801
28-Outras	0,00		0,00	0,00	0,00	0,00	0,00
29 - Total de despesas com ações típicas de MDE	60.401.000,00		59.642.750,00	38.853.844,59	65,141	24.516.631,39	41,111
INDICADORES DO FUNDEB							
30-Resultado líquido das transferências do Fundeb						5.659.926,29	
31-Despesas custeadas com a complementação do Fundeb no exercício						5.403.183,33	
32-Receita de aplicação financeira dos recursos do Fundeb até o bimestre						117.420,41	
33-Despesas custeadas com superavit financeiro do exercício anterior do Fundeb						0,00	
34-Despesas custeadas com o 'superavit' financeiro do exercício anterior, de outros recursos de impostos						0,00	
35-Restos a pagar inscritos no exercício sem disponibilidade financeira						0,00	
36-Cancelamento no exercício de restos a pagar inscritos com dispon. de recursos de impostos vinculados ao ensino						0,00	
37-Total das deduções para fins do limite constitucional						11.180.530,03	
38-Total das despesas para fins de limite ((23 + 24) - 37)						12.430.696,26	

3º bimestre de 2016 (Maio a Junho)

39-Mínimo de 25% das receitas resultantes de impostos em MDE (38/3 x 100) %

16,32

OUTRAS INFORMAÇÕES PARA CONTROLE

OUTRAS DESPESAS CUSTEADAS COM RECEITAS ADICIONAIS PARA FINANCIAMENTO DO ENSINO	DOTAÇÃO		DEPESAS EMPENHADAS		DEPESAS LIQUIDADAS	
	INICIAL	ATUALIZADA (d)	ATÉ O BIMESTRE (e)	% (f) = (e/d)x100	ATÉ O BIMESTRE (g)	% (h) = (g/d)x100
40 - Despesas custeadas com a aplicação financeira de outros recursos de impostos vinculados ao ensino	0,00	0,00	0,00	0,00	0,00	0,00
41 - Despesas custeadas com a contribuição social do salário educacã	778.696,44	778.696,44	778.696,44	100,00	778.696,44	100,00
42 - Despesas custeadas com operações de crédito	0,00	0,00	0,00	0,00	0,00	0,00
43 - Despesas custeadas com outras receitas para financiamento do en	4.316.015,07	4.316.015,07	4.316.015,07	100,00	4.316.015,07	100,00
44 - Total de outras despesas custeadas com receitas adicionais para financiamento do ensino (40+41+42+43)	5.094.711,51	5.094.711,51	5.094.711,51	100,00	5.094.711,51	100,00
45 - Total geral de despesas com MDE (29+44)	29.611.342,90	29.611.342,90	29.611.342,90	100,00	29.611.342,90	100,00

RESTOS A PAGAR INSCRITOS COM DISPONIBILIDADE FINANCEIRA DE RECURSOS DE IMPOSTOS VINCULADOS AO ENSINO

	A PAGAR ATÉ O BIMESTRE	CANCELADAS EM EM EXERCÍCIO(g)
46 - Restos a pagar de despesas com MDE	958.985,28	0,00
46.1 - Executadas com recursos de impostos ao ensino	479.492,64	0,00
46.2 - Executadas com recursos do FUNDEB	479.492,64	0,00


FLUXO FINANCEIRO DOS RECURSOS DO FUNDEB


	VALOR
47-SALDO FINANCEIRO DO FUNDEB EM 31 DE DEZEMBRO DO EXERCÍCIO ANTERIO	1.091.216,61
48-(+) INGRESSO DE RECURSOS DO FUNDEB ATÉ O BIMESTRE	17.679.262,41
49-( ) PAGAMENTOS EFETUADOS ATÉ O BIMESTRE	17.302.054,59
49.1-( ) Orçamento do exercício	17.302.054,59

49-2-( ) Restos a pagar	0,00
50-(+) RECEITA DE APLICAÇÃO FINANCEIRA DOS RECURSOS DO FUNDEB ATÉ O	117.420,41
51-(-) SALDO FINANCEIRO DO FUNDEB NO EXERCÍCIO ATUAL	1.585.964,84

FONTE: SISTEMA: Aspec Informática - UNIDADE RESPONSÁVEL: Prefeitura Municipal de São Gonçalo do Amarante - DATA DA EMISSÃO: 29/07/2016 - HORA DA EMISSÃO: 17:29:26

Notas: - O item 35 exibirá, nos bimestres anteriores a dezembro, o 'valor líquido e a pagar' sem disponibilidade financeira, para que já se tenha uma 'prévia' do valor que que será deduzido em dezembro. Isto permite que se tenha conhecimento antecipado de deduções que só seriam exibidas em dezembro.

  
FRANCISCO CLAUDIO PINTO PINHO  
Presidente

  
CONASP CONTABILIDADE E CONSULTORIA P  
Contador

RREO - ANEXO 12 (LC 141/2012, art.35)

R\$ 1,00

	PREVISÃO		RECEITAS REALIZADAS	
	INICIAL	ATUALIZADA	ATÉ O BIMESTRE	(c) = (b/a)*100
		(a)	(b)	
<b>RECEITAS DE IMPOSTOS LÍQUIDA (I)</b>	97.650.000,00	97.650.000,00	43.105.355,87	44,14
Imposto Predial e Territorial Urbano - IPTU	1.000.000,00	1.000.000,00	4.014,23	0,40
Imposto sobre Transmissão de Bens Intervivos - ITBI	1.500.000,00	1.500.000,00	390.674,74	26,04
Imposto sobre Serviços de Qualquer Natureza - ISS	90.000.000,00	90.000.000,00	39.863.853,41	44,29
Imposto de Renda Retido na Fonte - IRRF	4.700.000,00	4.700.000,00	2.075.752,62	44,16
Imposto Territorial Rural - ITR	0,00	0,00	0,00	0,00
Multas, juros de mora e outros encargos de impostos	0,00	0,00	0,00	0,00
Dívida ativa de impostos	450.000,00	450.000,00	771.060,87	171,35
Multas, juros de mora, atualização monetária e outros encargos da dívida ativa de impostos	0,00	0,00	0,00	0,00
<b>RECEITAS DE TRANSFERÊNCIAS CONSTITUCIONAIS E LEGAIS (II)</b>	61.790.000,00	61.790.000,00	33.080.865,98	53,54
Cota Parte FPM	28.100.000,00	28.100.000,00	13.012.432,25	46,31
Cota Parte ITR	40.000,00	40.000,00	5.980,37	14,95
Cota Parte IPVA	1.500.000,00	1.500.000,00	1.284.807,72	85,65
Cota Parte ICMS	32.000.000,00	32.000.000,00	18.654.238,27	58,29
Cota Parte IPI - Exportação	90.000,00	90.000,00	59.739,91	66,38
Compensações Financeiras Provenientes de Impostos e Transferências constitucionais	60.000,00	60.000,00	63.668,46	106,11
Desoneração ICMS LC 87/97	60.000,00	60.000,00	63.668,46	106,11
Outras	0,00	0,00	0,00	0,00
<b>TOTAL DE RECEITAS PARA APURAÇÃO DA APLICAÇÃO EM AÇÕES E SERVIÇOS PÚBLICOS DE SAÚDE (III) = I+II</b>	159.440.000,00	159.440.000,00	76.186.221,85	47,78

	PREVISÃO		RECEITAS REALIZADAS	
	INICIAL	ATUALIZADA	ATÉ O BIMESTRE	(d/c)*100
		(c)	(d)	
<b>RECEITAS ADICIONAIS PARA FINANCIAMENTO DA SAÚDE</b>				
<b>TRANSFERÊNCIAS DE RECURSOS DO SISTEMA ÚNICO DE SAÚDE - SUS (II)</b>	21.810.000,00	21.810.000,00	7.037.806,97	32,27
Provenientes da União	21.810.000,00	21.810.000,00	7.037.806,97	32,27
Provenientes do Estado	0,00	0,00	0,00	0,00
Desoneração ICMS (LC 87/96)	0,00	0,00	0,00	0,00
Outras receitas do SUS	0,00	0,00	0,00	0,00
<b>TRANSFERÊNCIAS VOLUNTÁRIAS</b>	6.500.000,00	6.500.000,00	530.739,00	8,17

RECEITAS DE OPERAÇÕES DE CRÉDITO VINCULADAS À SAÚDE	0,00	0,00	0,00	0,00	0,00
OUTRAS RECEITAS PARA FINANCIAMENTO DA SAÚDE	10.000,00	10.000,00	10.000,00	29.964,71	399,65
<b>TOTAL DE RECEITAS ADICIONAIS PARA FINANCIAMENTO DA SAÚDE</b>	<b>28.320.000,00</b>	<b>28.320.000,00</b>	<b>28.320.000,00</b>	<b>7.608.510,68</b>	<b>26,87</b>

DESPESAS COM SAÚDE (por grupo de natureza de despesa)	DOTAÇÃO		DESPESAS EMPENHADAS		DESPESAS LIQUIDADAS		INSCRITAS EM	
	INICIAL	ATUALIZADA (e)	ATÉ O BIMESTRE (f)	(f/e) x 100	ATÉ O BIMESTRE (g)	(g/e) x 100	RESTOS A PAGAR	NÃO PROCESSADOS
DESPESAS CORRENTES	42.511.652,00	43.935.362,00	33.011.985,74	75,14	22.042.277,12	50,17	10.969.708,62	
Pessoal e encargos sociais	31.542.000,00	30.689.600,00	20.607.672,94	67,15	15.860.264,56	51,68	4.747.408,38	
Juros e encargos da dívida	0,00	0,00	0,00	0,00	0,00	0,00	0,00	
Outras despesas correntes	10.969.652,00	13.245.762,00	12.404.312,80	93,65	6.182.012,56	46,67	6.222.300,24	
DESPESAS DE CAPITAL	9.168.000,00	7.744.290,00	1.844.412,30	23,82	117.377,86	1,52	1.727.034,44	
Investimentos	9.163.000,00	7.740.690,00	1.844.412,30	23,83	117.377,86	1,52	1.727.034,44	
Inversões financeiras	5.000,00	3.600,00	0,00	0,00	0,00	0,00	0,00	
Amortização de dívidas	0,00	0,00	0,00	0,00	0,00	0,00	0,00	
<b>TOTAL DAS DESPESAS COM SAÚDE (IV)</b>	<b>51.679.652,00</b>	<b>51.679.652,00</b>	<b>34.856.398,04</b>	<b>67,45</b>	<b>22.159.654,98</b>	<b>42,88</b>	<b>12.696.743,06</b>	

DESPESAS COM SAÚDE NÃO COMPUTADAS PARA FINS DE APURAÇÃO DO PERCENTUAL MÍNIMO	DOTAÇÃO		DESPESAS EMPENHADAS		DESPESAS LIQUIDADAS		INSCRITAS EM	
	INICIAL	ATUALIZADA	ATÉ O BIMESTRE (h)	(h/IVe) x 100	ATÉ O BIMESTRE (i)	(i/IVg) x 100	RESTOS A PAGAR	NÃO PROCESSADOS
DESPESAS COM INATIVOS E PENSIONISTAS	0,00	0,00	0,00	0,00	0,00	0,00	0,00	
DESPESAS COM ASSISTÊNCIA À SAÚDE QUE NÃO ATENDE AO PRINCÍPIO DE ACESSO UNIVERSAL	0,00	0,00	0,00	0,00	0,00	0,00	0,00	
DESPESAS CUSTEADAS COM OUTROS RECURSOS	7.037.806,97	7.037.806,97	7.037.806,97	20,19	7.037.806,97	31,76	0,00	
Recursos de transferências do sistema único de saúde - SUS	7.037.806,97	7.037.806,97	7.037.806,97	20,19	7.037.806,97	31,76	0,00	
Recursos de operações de crédito	0,00	0,00	0,00	0,00	0,00	0,00	0,00	
Outros recursos	0,00	0,00	0,00	0,00	0,00	0,00	0,00	
OUTRAS AÇÕES E SERVIÇOS NÃO COMPUTADOS	0,00	0,00	0,00	0,00	0,00	0,00	0,00	
RESTOS A PAGAR NÃO PROCESSADOS INSCRITOS INDEVIDAMENTE NO EXERCÍCIO SEM DISPONIBILIDADE FINANCEIRA	---	---	6.740.568,68	---	0,00	---	---	
DESPESAS CUSTEADAS COM DISPONIBILIDADE DE CAIXA VINCULADA AOS RESTOS A PAGAR CANCELADOS	0,00	0,00	0,00	0,00	0,00	0,00	0,00	

DESPESAS CUSTEADAS COM RECURSOS VINCULADOS A PARCELA DO PERCENTUAL MÍNIMO QUE NÃO FOI APLICADA EM AÇÕES E SERVIÇOS DE EM EXERCÍCIOS ANTERIORES	0,00	0,00	0,00	0,00	0,00	0,00	0,00	0,00	0,00	0,00
TOTAL DAS DESPESAS COM NÃO COMPUTADAS (V)	7.037.806,97	7.037.806,97	13.778.375,65	195,78	7.037.806,97	100,00	6.740.568,68			
TOTAL DAS DESPESAS COM AÇÕES E SERVIÇOS PÚBLICOS DE SAÚDE (VI) = (IV V)	44.641.845,03	44.641.845,03	21.078.022,39	47,22	15.121.848,01	33,87	5.956.174,38			

PARTICIPAÇÃO DAS DESPESAS COM AÇÕES E SERVIÇOS PÚBLICOS DE SAÚDE NAS RECEITAS DE IMPOSTOS LÍQ. E TRANSF. CONSTITUC. E LEGAIS - LIMITE CONSTITUCIONAL 15% - (VII/III)\*100 (VII\*)  
 VALOR REFERENTE A DIFERENÇA ENTRE O VALOR EXECUTADO E O LIMITE MÍNIMO CONSTITUCIONAL (VII (15xIII)) 19,85  
 3.693.914,73

EXECUÇÃO DE RESTOS A PAGAR NÃO PROCESSADOS COM DISPONIBILIDADE DE CAIXA	INSCRITOS	CANCELADOS/ PRESCRITOS	PAGOS	A PAGAR	PARCELA CONSIDERADA NO LIMITE
Inscritos em 2015	0,00	0,00	0,00	0,00	0,00
Inscritos em 2014	0,00	0,00	0,00	0,00	0,00
Inscritos em 2013	0,00	0,00	0,00	0,00	0,00
Inscritos em 2012	0,00	0,00	0,00	0,00	0,00
Inscritos em exercícios anteriores a 2012	0,00	0,00	0,00	0,00	0,00
TOTAL (VIII)	0,00	0,00	0,00	0,00	0,00


CONTROLE DE RESTOS A PAGAR CANCELADOS OU PRESCRITOS PARA FINS DE APLICAÇÃO DA DISPONIBILIDADE DE CAIXA CONFORME Art. 24, Par. 1º, 2º	RESTOS A PAGAR CANCELADOS OU PRESCRITOS	
	SALDO INICIAL	DESPESAS CUSTEADAS NO EXERC. DE REFERENCIA (NÃO APLICADO)
Restos a pagar cancelados ou prescritos em 2016	0,00	0,00
Restos a pagar cancelados ou prescritos em 2015	0,00	0,00
Restos a pagar cancelados ou prescritos em 2014	0,00	0,00
Restos a pagar cancelados ou prescritos em 2013	0,00	0,00
Restos a pagar cancelados ou prescritos em exercícios anteriores a 2012	0,00	0,00
Total	0,00	0,00

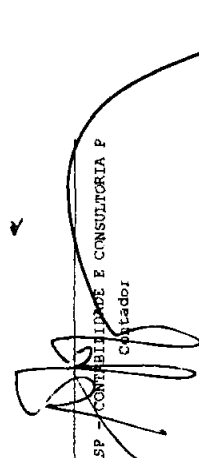
ORÇAMENTOS FISCAL E DA SEGURIDADE SOCIAL  
 3º bimestre de 2016 (Maio a Junho)

CONTROLE DO VALOR REFERENTE AO PERCENTUAL MÍNIMO NÃO CUMPRIDO EM EXERCÍCIOS ANTERIORES PARA FINS DE APLICAÇÃO DOS RECURSOS VINCULADOS CONFORME ARTs 23 E 26	LIMITE NÃO CUMPRIDO		SALDO INICIAL	DESPESAS CUSTEADAS NO EXERC. DE REFERENCIA	SALDO FINAL (NÃO APLICADO)
	DESPESAS CUSTEADAS NO EXERC. DE REFERENCIA	SALDO FINAL (NÃO APLICADO)			
Restos a pagar cancelados ou prescritos em 2016	0,00	0,00	0,00	0,00	0,00
Restos a pagar cancelados ou prescritos em 2015	0,00	0,00	0,00	0,00	0,00
Restos a pagar cancelados ou prescritos em 2014	0,00	0,00	0,00	0,00	0,00
Restos a pagar cancelados ou prescritos em 2013	0,00	0,00	0,00	0,00	0,00
Restos a pagar cancelados ou prescritos em exercícios anteriores a 2012	0,00	0,00	0,00	0,00	0,00
Total	0,00	0,00	0,00	0,00	0,00

DESPESAS COM SAÚDE (por subfunção)	DOTAÇÃO ATUALIZADA		DESPESAS EMPENHADAS		DESPESAS LIQUIDADAS		INSCRITAS EM RESTOS A PAGAR	
	INICIAL	ATUALIZADA	ATÉ O BIMESTRE (1)	% ((1/total)x100)	ATÉ O BIMESTRE (m)	% ((m/total)x100)	NÃO PROCESSADOS	
Atenção básica	17.579.395,00	15.081.485,00	10.848.153,73	31,12	6.489.333,35	29,28	4.358.820,38	
Assistência hospitalar e ambulatorial	24.452.605,00	27.331.805,00	15.578.586,73	44,69	10.675.504,33	48,16	4.903.082,40	
Suporte profilático e terapêutico	250.000,00	50.000,00	0,00	0,00	0,00	0,00	0,00	
Vigilância sanitária	267.000,00	272.060,00	105.444,73	0,30	34.413,17	0,16	71.031,56	
Vigilância epidemiológica	800.000,00	779.600,00	590.105,78	1,69	354.559,85	1,60	235.545,93	
Alimentação e nutrição	0,00	0,00	0,00	0,00	0,00	0,00	0,00	
Outras subfunções	8.330.652,00	8.164.702,00	7.734.107,07	22,19	4.605.844,28	20,78	3.128.262,19	
<b>TOTAL DE DESPESAS</b>	<b>51.679.652,00</b>	<b>51.679.652,00</b>	<b>34.856.398,04</b>	<b>100,00</b>	<b>22.159.654,98</b>	<b>100,00</b>	<b>12.696.743,06</b>	

FONTE: SISTEMA: Aspec Informática - UNIDADE RESPONSÁVEL: Prefeitura Municipal de São Gonçalo do Amarante - DATA DA EMISSÃO: 29/07/2016 - HORA DA EMISSÃO: 17:32:13

  
 FRANCISCO CLAUDINO PINTO PINHO  
 Prefeito

  
 CONASP - CONFABILIDADE E CONSULTORIA P  
 Contador

RREO - ANEXO 13 (Lei no. 11.079 de 30.12.2004, arts 22/25 e 28 ) R\$ 1,00


ESPECIFICAÇÃO	REGISTROS EFETUADOS EM		SALDO TOTAL
	EXERCÍCIO ANTERIOR	EXERCÍCIO ATUAL	
	(a)	(b)	(c)=(a+b)
TOTAL DE ATIVOS			
Direitos futuros			
Ativos contabilizados na SEE			
Contrapartida para provisões de PPP			
TOTAL DE PASSIVOS(I)			
Obrigações não relacionadas a serviços			
Contrapartida para ativos da SPE			
Provisões de PPP			
GARANTIAS DE PPP (II)			
SALDO LÍQUIDO DE PASSIVOS DE PPP (III) = ( I II )			
PASSIVOS CONTINGENTES			
Contraprestações futuras			
Riscos não provisionados			
Outros passivos contingentes			
ATIVOS CONTINGENTES			
Serviços futuros			
Outros ativos contingentes			



DESPESAS DE FPP	EXERCÍCIO ANTERIOR	EXERCÍCIO CORRENTE (EC)	<EC + 1>	<EC + 2>	<EC + 3>	<EC + 4>	<EC + 5>	<EC + 6>	<EC + 7>	<EC + 8>	<EC + 9>
Do ente federado											
Das estatais não dependentes											
TOTAL DAS DESPESAS											
RECEITA CORRENTE LÍQUIDA (RCL)	220.916.725,19	104.506.086,58									
TOTAL DAS DESPESAS / RCL (%)											

Nota:

FONTE: SISTEMA: Aspec Informática - UNIDADE RESPONSÁVEL: Prefeitura Municipal de São Gonçalo do Amarante - DATA DA EMISSÃO: 29/07/2016 - HORA DA EMISSÃO: 17:33:03



FRANCISCO CLAUDIO PINTO PINHO  
 Prefeito

CONASP - CONTABILIDADE E CONSULTORIA  
 Contador

LRF, Art 48, Anexo 14

R\$ 1,00

BALANÇO ORÇAMENTÁRIO		Até o Bimestre
<b>RECEITAS</b>		
Previsão Inicial da Receita		258.000.000,00
Previsão Atualizada da Receita		258.000.000,00
Receitas Realizadas		112.370.291,11
Deficit Orçamentário		0,00
Saldos de Exercícios Anteriores (Utilizados para créditos Adicionais)		49.579.101,08
<b>DESPESAS</b>		
Dotação inicial		258.000.000,00
Créditos Adicionais		1.480.800,00
Dotação Atualizada		259.480.800,00
Despesas Empenhadas		180.302.689,39
Despesas Liquidadas		104.098.174,88
Despesas Pagas		100.069.814,96
Superavit Orçamentário		8.272.116,23
<b>DESPESAS POR FUNÇÃO/SUBFUNÇÃO</b>		
Despesas Empenhadas		180.302.689,39
Despesas Liquidadas		104.098.174,88
<b>RECEITA CORRENTE LÍQUIDA - RCL</b>		
Receita Corrente Líquida		216.874.302,71
<b>RECEITAS E DESPESAS DOS REGIMES DE PREVIDÊNCIA</b>		
<b>Regime Geral de Previdência Social</b>		
Receitas Previdenciárias Realizadas (I)		
Despesas Previdenciárias Liquidadas (II)		
Resultado Previdenciárias Liquidadas (III) = (I - II)		
<b>Regime Próprio de Previdência Social dos Servidores Públicos</b>		
Receitas Previdenciárias Realizadas (IV)		5.311.606,00
Despesas Previdenciárias Liquidadas (V)		1.589.644,90
Resultado Previdenciário (VI) = (IV - V)		3.721.961,10

Handwritten signature and initials in the bottom right corner of the page.

RESULTADOS NOMINAL E PRIMÁRIO				
	Meta fixada no ANF da LDO (a)	Resultado apurado até o bimestre (b)	% em relação à meta (b/a)	
Resultado Nominal	-7.380.340,50	1.587.345,70	-21,51 %	
Resultado Primário	17.459.190,00	5.337.038,79	30,57 %	

RESTOS A PAGAR POR PODER E MINISTÉRIO PÚBLICO					
	Inscrição	Cancelamento Até o Bimestre	Pagamento Até o Bimestre	Saldo a Pagar	
<b>RESTOS A PAGAR PROCESSADOS</b>					
Poder Executivo	18.807.418,33	452,24	15.793.001,68	3.535.889,19	
Poder Legislativo	3.945,19	0,00	0,00	3.945,19	
Poder Judiciário	0,00	0,00	0,00	0,00	
Ministério Público	0,00	0,00	0,00	0,00	
<b>RESTOS A PAGAR NÃO PROCESSADOS</b>					
Poder Executivo	30.865.429,73	442.126,07	8.071.377,43	21.829.549,21	
Poder Legislativo	1.416.744,47	0,00	349.395,28	1.067.349,19	
Poder Judiciário	0,00	0,00	0,00	0,00	
Ministério Público	0,00	0,00	0,00	0,00	
<b>TOTAL</b>	<b>51.093.537,72</b>	<b>442.578,31</b>	<b>24.213.774,39</b>	<b>26.436.732,78</b>	

DESPESAS COM AÇÕES TÍPICAS DE MANUTENÇÃO E DESENVOLVIMENTO DO ENSINO			
	Valor Apurado Até o Bimestre	Limites Constitucionais Anuais	
		% Mínimo a Aplicar no Exercício	% Aplicado Até o Bimestre
Mínimo Anual de <18%/25%> das receitas de impostos na manutenção e Desenvolvimento de Ensino	12.430.696,26	25%	16,32
Mínimo Anual de 60% do FUNDEB na Remuneração do Magistério com Ensino Fundamental e Médio	15.873.023,31	60%	89,19
Mínimo Anual de 60% do FUNDEB na Remuneração do Magistério com Educ. Infantil e Ensino Fundamental	2.893.510,14	60%	16,26
Complementação da União ao FUNDEB	5.403.183,33	R\$4.500.000,00	120,07

RECEITAS DE OPERAÇÕES DE CRÉDITO E DESPESAS DE CAPITAL	Valor Apurado Até		Saldo a Realizar
	o Bimestre	o Bimestre	
Recitas de operações de Crédito	0,00	0,00	
Despesa de Capital Líquida	39.585.697,89	33.181.882,11	

PROJEÇÃO ATUARIAL DOS REGIMES DE PREVIDÊNCIA	10o. EXERCÍCIO		20o. EXERCÍCIO		35o. EXERCÍCIO	
	EXERCÍCIO	EXERCÍCIO	EXERCÍCIO	EXERCÍCIO	EXERCÍCIO	EXERCÍCIO
Regime Geral de Previdência Social						
Recitas Previdenciárias (I)						
Despesas Previdenciárias (II)						
Resultado Previdenciário (I - II)						
Regime Próprio de Previdência Social dos Servidores Públicos						
Recitas Previdenciárias (IV)						
Despesas Previdenciárias (V)						
Resultado Previdenciário (IV - V)						


RECEITAS DA ALIENAÇÃO DE ATIVOS E APLICAÇÃO DOS RECURSOS	Valor Apurado Até		Saldo a Realizar
	o Bimestre	o Bimestre	
Receita de Capital Resultante da Alienação de Ativos	0,00	0,00	
Aplicação dos Recursos da Alienação de Ativos			

DESPESAS COM AÇÕES E SERVIÇOS PÚBLICOS DE SAÚDE	Valor Apurado Até		Limites Constitucionais Anuais
	o Bimestre	o Bimestre	
Despesas Próprias com Ações e Serviços Públicos de Saúde	15.127.948,01	15,00 %	15,00 %
			19,85 %

	Valor Apurado no Exercício Corrente
DESPESAS DE CARÁTER CONTINUADO DERIVADAS DE PPP	
Despesas de Caráter Continuoado Derivadas de PPP	
Total das Despesas / RCL (R)	R

FONTE: SISTEMA: Aspec Informática - UNIDADE RESPONSÁVEL: Prefeitura Municipal de São Gonçalo do Amarante - DATA DA EMISSÃO: 29/07/2016 - HORA DA EMISSÃO: 17:42:59



FRANCISCO CASÁUDIO PINTO PINHO  
Prefeito

CONASP - CONTABILIDADE E CONSULTORIA P  
Contador

