

# RELATÓRIO RESUMIDO DE EXECUÇÃO ORÇAMENTÁRIA

3º BIM



GOVERNO DE  
**SÃO GONÇALO  
DO AMARANTE**

ELABORAÇÃO

**CONASP CONTABILIDADE**

Rua Marcondes Pereira, 540 - Dionísio Torres  
85 3257-4030 - Fortaleza - Ce - CEP.: 60.130-060  
suporte@conasp.com.br | www.conasp.com.br

**ESTADO DO CEARÁ**  
**GOVERNO MUNICIPAL DE SÃO GONÇALO DO AMARANTE**

Ofício n.º 183 /2015


São Gonçalo do Amarante, 05 de Agosto de 2015

**FRANCISCO CLÁUDIO PINTO PINHO**, na qualidade de Prefeito Municipal de São Gonçalo do Amarante, VEM, através deste, à presença de V. Exa., e, em cumprimento aos dispositivos da Lei de Responsabilidade Fiscal – Lei Complementar Nº 101/2000, REMETER, tempestivamente, o **Relatório Resumido da Execução Orçamentária – RREO**, relativo ao **3º (terceiro) bimestre do exercício financeiro de 2015**, conforme Portaria n.º 637/2012 de 18/10/2012 - da Secretaria do Tesouro Nacional - STN.

Informa, ainda, que o referido Relatório foi devidamente **publicado no dia 30 de julho de 2015**, através de afixação no ÁTRIO da Sede da Prefeitura Municipal de São Gonçalo do Amarante, com fundamento na Lei Municipal nº 652/2000 de 08 de fevereiro de 2000 e por meio eletrônico, através dos portais [www.saogoncalodoamarante.ce.gov.br](http://www.saogoncalodoamarante.ce.gov.br) e [www.conasp.com.br](http://www.conasp.com.br).

Sem mais para o momento, coloca-se à disposição para informações adicionais, e aproveita o ensejo para renovar protestos de estima e consideração.


Respeitosamente,



**FRANCISCO CLÁUDIO PINTO PINHO**  
Prefeito Municipal

TRIBUNAL DE CONTAS DOS MUNICÍPIOS DO ESTADO DO CEARÁ  
SEÇÃO DE PROTOCOLO 07/08/2015 - 16:21-00001879

Ao Exmo. Sr.  
**Dr. Francisco de Paula Rocha Aguiar**  
Presidente do Tribunal de Contas dos Municípios  
Estado do Ceará




**ESTADO DO CEARÁ**  
**GOVERNO MUNICIPAL DE SÃO GONÇALO DO AMARANTE**

---

**EDITAL DE PUBLICAÇÃO**

O PREFEITO MUNICIPAL DE SÃO GONÇALO DO AMARANTE, no uso de suas atribuições legais conferidas pelo Art. 28, inciso X, da Constituição do Estado do Ceará e art. 52, caput da Lei Complementar nº 101/2000, VEM, através deste, tempestivamente, publicar o RELATÓRIO RESUMIDO DA EXECUÇÃO ORÇAMENTÁRIA - RREO, relativo ao 3º (terceiro) bimestre do exercício financeiro de 2015 no Flanelógrafo do Município de São Gonçalo do Amarante, com fundamento na jurisprudência do Superior Tribunal de Justiça, conforme Decisão proferida no Recurso Especial Nº 105.232 (96/0056484-5/Ceará) e na Lei Municipal de nº 652/2000 de 08 de fevereiro de 2000 e na Rede Mundial de Computadores – INTERNET – [www.saogoncalodoamarante.ce.gov.br](http://www.saogoncalodoamarante.ce.gov.br) e [www.conasp.com.br](http://www.conasp.com.br).

São Gonçalo do Amarante, 30 de julho de 2015.



**FRANCISCO CLÁUDIO PINTO PINHO**  
Prefeito Municipal

RREO - ANEXO 1 (LRF, Art 52, inciso I, alínea 'a' e 'b' do inciso II e § 1o.)

R\$ 1,00

RECEITAS ORÇAMENTÁRIAS	PREVISÃO		PREVISÃO ATUALIZADA (a)	RECEITAS REALIZADAS			SALDO A REALIZAR (a c)	
	INICIAL	NO BIMESTRE (b)		% ATÉ O BIMESTRE (c)	% b/a	% c/a		
RECEITAS (exceto intra orçamentárias) (I)	219.276.400,00	219.276.400,00	219.276.400,00	41.845.734,99	19,08	118.067.273,22	53,84	101.209.126,78
RECEITAS CORRENTES	174.058.400,00	174.058.400,00	174.058.400,00	36.738.208,51	21,11	109.795.367,94	63,08	64.263.032,06
RECEITA TRIBUTÁRIA	77.135.000,00	77.135.000,00	77.135.000,00	18.904.555,26	24,51	56.095.569,27	72,72	21.039.430,73
Impostos	76.900.000,00	76.900.000,00	76.900.000,00	18.751.589,44	24,38	55.763.498,56	72,51	21.136.501,44
Taxas	235.000,00	235.000,00	235.000,00	152.965,82	65,09	332.070,71	141,31	-97.070,71
RECEITA DE CONTRIBUIÇÕES	2.730.000,00	2.730.000,00	2.730.000,00	578.969,69	21,21	1.501.041,34	54,98	1.228.958,66
Contribuições sociais	2.430.000,00	2.430.000,00	2.430.000,00	533.559,07	21,96	1.330.228,85	54,74	1.099.771,15
Contribuições de iluminação pública	300.000,00	300.000,00	300.000,00	45.410,62	15,14	170.812,49	56,94	129.187,51
RECEITA PATRIMONIAL	5.640.000,00	5.640.000,00	5.640.000,00	1.358.786,16	24,09	3.613.242,31	64,06	2.026.757,69
Receitas de valores mobiliários	5.575.000,00	5.575.000,00	5.575.000,00	1.355.110,25	24,31	3.601.752,25	64,61	1.973.247,75
Outras receitas patrimoniais	65.000,00	65.000,00	65.000,00	3.675,91	5,66	11.490,06	17,68	53.509,94
TRANSFERÊNCIAS CORRENTES	87.717.900,00	87.717.900,00	87.717.900,00	15.796.635,98	18,01	47.998.194,28	54,72	39.719.705,72
Transferências intergovernamentais	83.845.900,00	83.845.900,00	83.845.900,00	15.679.807,98	18,70	47.604.538,28	56,78	36.241.361,72
Transferências de instituições privadas	0,00	0,00	0,00	0,00	0,00	160.000,00	0,00	-160.000,00
OUTRAS RECEITAS CORRENTES	3.872.000,00	3.872.000,00	3.872.000,00	116.828,00	3,02	233.656,00	6,03	3.638.344,00
Multa e juros de mora	835.500,00	835.500,00	835.500,00	99.261,42	11,88	587.320,74	70,30	248.179,26
Indenizações e restituições	15.000,00	15.000,00	15.000,00	1.257,20	8,38	3.135,45	20,90	11.864,55
Receita da dívida ativa	607.000,00	607.000,00	607.000,00	63.724,39	10,50	379.798,14	62,57	227.201,86
Receitas correntes diversas	209.200,00	209.200,00	209.200,00	34.279,83	16,39	204.387,15	97,70	4.812,85
RECEITAS DE CAPITAL	4.300,00	4.300,00	4.300,00	0,00	0,00	0,00	0,00	4.300,00
TRANSFERÊNCIAS DE CAPITAL	45.218.000,00	45.218.000,00	45.218.000,00	5.107.526,48	11,30	8.271.905,28	18,29	36.946.094,72
Transferências de convênios	45.218.000,00	45.218.000,00	45.218.000,00	5.107.526,48	11,30	8.271.905,28	18,29	36.946.094,72
RECEITAS (intra orçamentárias) (II)	4.793.600,00	4.793.600,00	4.793.600,00	712.979,55	14,87	1.722.411,69	35,93	3.071.188,31
SUBTOTAL DAS RECEITAS (III) = (I + II)	224.070.000,00	224.070.000,00	224.070.000,00	42.558.714,54	18,99	119.789.684,91	53,46	104.280.315,09

OPERAÇÕES DE CRÉDITO / REFINANCIAMENTO (IV)

OPERAÇÕES DE CRÉDITO INTERNAS  
 Para refinanciamento da dívida mobiliária  
 Para refinanciamento da dívida contratual  
 OPERAÇÕES DE CRÉDITO EXTERNAS  
 Para refinanciamento da dívida mobiliária

**CUNHA S/S LTDA**  
 RUA DO COMÉRCIO / PJ - 304  
 SÃO GONÇALO DO AMARANTE - CE  
 CPF: 010723/0-1  
 INSC. ESTADUAL: 13.130.000-00

RELATÓRIO RESUMIDO DA EXECUÇÃO ORÇAMENTÁRIA  
 BALANÇO ORÇAMENTÁRIO  
 ORÇAMENTOS FISCAL E DA SEGURIDADE SOCIAL  
 3º bimestre de 2015 (Maio a Junho)

Para refinanciamento da dívida contratual

SUBTOTAL COM REFINANCIAMENTO (V) = (III + IV)	224.070.000,00	224.070.000,00	42.558.714,54	18,99	119.789.684,91	53,46	104.280.315,09
DÉFICIT (VI)	-	-	-	-	0,00	-	-
TOTAL (VII) = (V+VI)	224.070.000,00	224.070.000,00	42.558.714,54	18,99	119.789.684,91	53,46	104.280.315,09

SALDOS DE EXERCÍCIOS ANTERIORES (utilizados para créditos adicio  
 Superávit financeiro  
 Reabertura de créditos adicionais

	-	-	-	-	6.400.000,00	-	-
	-	-	-	-	6.400.000,00	-	-
	-	-	-	-	0,00	-	-

DESPESAS ORÇAMENTÁRIAS	DOTAÇÃO INICIAL (d)	DOTAÇÃO ATUALIZADA (e)	DESPESAS EMPENHADAS			SALDO (g) = (e f)	DESPESAS LIQUIDADAS			SALDO (h) = (i) - (j) - (k)	DESPESAS PAGAS ATÉ O BIMESTRE (j)	INSCRITAS EM RESTOS A PAGAR NÃO PROCESSADOS (k)
			NO BIMESTRE	ATÉ O BIMESTRE (f)	NO BIMESTRE		ATÉ O BIMESTRE (i)					
DESPESAS (exceto intr orçamentárias) (VIII)	219.276.400,00	225.874.400,00	35.532.892,06	143.446.268,83	82.428.131,17	34.602.785,46	78.178.077,24	147.696.322,76	71.141.951,90	65.268.191,59		
DESPESAS CORRENTES	142.995.050,00	146.383.321,00	20.360.516,23	111.083.646,05	35.299.674,95	30.267.080,65	71.947.076,46	74.436.244,54	66.556.391,73	39.136.569,59		
Pessoal e encargos so	83.492.950,00	83.263.990,00	8.632.778,90	64.656.747,77	18.607.242,23	18.570.447,68	48.470.839,30	34.793.150,70	46.129.056,62	16.185.908,47		
Juros e encargos da d	20.000,00	99.140,00	5.000,00	83.913,42	15.226,58	545,49	79.458,91	19.681,09	79.458,91	4.454,51		
Outras despesas corre	59.482.100,00	63.020.191,00	11.722.737,33	46.342.984,86	16.677.206,14	11.696.087,48	23.396.778,25	39.623.412,75	20.347.876,20	22.946.206,61		
DESPESAS DE CAPITAL	68.582.750,00	71.792.479,00	15.172.375,83	32.362.622,78	39.429.856,22	4.335.704,81	6.231.000,78	65.561.478,22	4.585.560,17	26.131.622,00		
Investimentos	66.476.750,00	69.497.129,00	14.932.375,83	31.144.545,06	38.352.583,94	4.047.064,98	5.124.449,41	64.372.679,59	3.479.008,80	26.020.095,65		
Inversões financeiras	1.506.000,00	1.575.350,00	0,00	506.811,86	1.068.538,14	0,00	506.811,86	1.068.538,14	506.811,86	0,00		
Amortização de dívida	600.000,00	720.000,00	240.000,00	711.265,86	8.734,14	288.639,83	599.739,51	120.260,49	599.739,51	111.526,35		
Reserva de contingênci	500.000,00	500.000,00	0,00	0,00	500.000,00	0,00	0,00	500.000,00	0,00	0,00		
Reserva do RPPS	7.198.600,00	7.198.600,00	0,00	0,00	7.198.600,00	0,00	0,00	7.198.600,00	0,00	0,00		
DESPESAS (intra orçamentárias) (IX)	4.793.600,00	4.595.600,00	530.000,00	3.093.282,84	1.502.317,16	880.469,22	2.064.413,10	2.531.186,90	2.064.413,10	1.028.869,74		
SUBTOTAL DAS	224.070.000,00	230.470.000,00	36.062.892,06	146.539.551,67	83.930.448,33	35.483.254,68	80.242.490,34	158.227.509,66	73.206.365,00	66.297.061,33		

AMORTIZAÇÃO DA DÍVIDA REFINANCIAMENTO (XI)

*[Assinatura]*  
**GUANABESIS LTDA**  
 CNPJ Nº 07.931.304  
 CRC - O/Citaciano Lopes  
 CRC - CE 010725/0-1  
 CRC - 020.966.475-07



FUNÇÃO / SUBFUNÇÃO	DOTAÇÃO INICIAL	DOTAÇÃO ATUALIZADA (a)	DESPESAS EMPENHADAS			SALDO (c) = (a-b)	DESPESAS LIQUIDADAS			SALDO (e) = (a-d)
			NO BIMESTRE	ATÉ O BIMESTRE (b)	% (b/total)		NO BIMESTRE	ATÉ O BIMESTRE (d)	% (d/total)	
DESPESAS (EXCETO INTRA ORÇAMENTARIAS) (1)	219.276.400,00	225.874.400,00	35.532.892,06	143.446.268,83	97,43	82.428.131,17	34.602.785,46	78.178.077,24	34,61	147.696.322,76
LEGISLATIVA	6.054.000,00	7.054.000,00	3.250,00	4.679.321,15	3,19	2.374.678,85	972.833,05	2.916.898,52	3,64	4.137.101,48
Ação Legislativa	6.054.000,00	7.054.000,00	3.250,00	4.679.321,15	3,19	2.374.678,85	972.833,05	2.916.898,52	3,64	4.137.101,48
ADMINISTRAÇÃO	27.537.400,00	26.100.074,00	5.127.148,26	20.316.565,16	13,86	5.783.508,84	5.658.463,44	12.029.186,81	14,99	14.070.887,19
Planejamento e Orçamento	170.000,00	59.000,00	0,00	0,00	0,00	59.000,00	0,00	0,00	0,00	59.000,00
Administração Geral	24.808.400,00	23.856.774,00	4.883.688,49	18.780.405,39	12,82	5.076.368,61	5.459.770,87	11.562.474,24	14,41	12.294.299,76
Normalização e Fiscalização	1.328.000,00	1.199.800,00	147.609,77	999.609,77	0,68	200.190,23	64.612,57	64.612,57	0,08	1.135.187,43
Tecnologia da Informação	513.500,00	399.000,00	15.000,00	227.100,00	0,15	171.900,00	58.080,00	211.500,00	0,26	187.500,00
Formação de Recursos Humanos	207.500,00	157.500,00	0,00	600,00	0,00	156.900,00	0,00	600,00	0,00	156.900,00
Comunicação Social	110.000,00	49.000,00	0,00	0,00	0,00	49.000,00	0,00	0,00	0,00	49.000,00
Defesa Civil	400.000,00	379.000,00	80.850,00	308.850,00	0,21	70.150,00	76.000,00	190.000,00	0,24	189.000,00
SEGURANÇA PÚBLICA	577.500,00	554.500,00	0,00	95.160,00	0,06	459.340,00	0,00	31.720,00	0,04	522.780,00
Policimento	275.000,00	252.000,00	0,00	0,00	0,00	252.000,00	0,00	0,00	0,00	252.000,00
Informação e Inteligência	302.500,00	302.500,00	0,00	95.160,00	0,06	207.340,00	0,00	31.720,00	0,04	270.780,00
ASSISTÊNCIA SOCIAL	6.877.100,00	7.096.182,00	2.271.476,95	5.705.700,92	3,89	1.390.481,08	1.134.015,60	2.819.740,63	3,51	4.276.441,37
Administração Geral	3.496.000,00	3.890.411,00	1.391.770,77	3.754.651,22	2,56	135.759,78	833.422,21	2.023.209,27	2,52	1.867.201,73
Assistência à Criança e ao A	23.000,00	5.000,00	0,00	0,00	0,00	5.000,00	0,00	0,00	0,00	5.000,00
Assistência Comunitária	3.307.600,00	3.184.400,00	879.706,18	1.951.049,70	1,33	1.233.350,30	300.593,39	796.531,36	0,99	2.387.868,64
Alimentação e Nutrição	50.500,00	16.371,00	0,00	1.760.829,53	1,20	1.761.170,47	518.107,65	1.396.656,24	1,74	2.125.343,76
PREVIDÊNCIA SOCIAL	3.522.000,00	3.522.000,00	201.019,55	1.760.829,53	1,20	1.761.170,47	0,00	0,00	0,00	16.371,00
Administração Geral	30.000,00	30.000,00	0,00	0,00	0,00	30.000,00	0,00	0,00	0,00	30.000,00
Administração Financeira	642.000,00	732.000,00	201.019,55	570.829,53	0,39	161.170,47	70.897,33	320.786,96	0,40	411.213,04
Previdência Básica	2.850.000,00	2.760.000,00	0,00	1.190.000,00	0,81	1.570.000,00	447.210,32	1.075.869,28	1,34	1.684.130,72
SAÚDE	37.580.150,00	40.468.850,00	4.684.178,96	29.400.003,14	20,07	11.060.846,86	8.480.982,84	20.330.626,29	25,34	20.138.223,71
Administração Geral	6.406.210,00	6.385.529,00	670.506,41	6.195.883,50	4,23	189.945,50	1.663.499,98	3.944.223,82	4,92	2.441.305,18
Atenção Básica	12.598.000,00	13.632.380,00	2.191.736,31	9.304.437,78	6,35	4.327.942,22	2.479.160,06	6.176.715,74	7,70	7.455.664,26
Assistência Hospitalar e Amb	17.382.200,00	19.452.601,00	1.747.990,32	13.360.144,86	9,12	6.092.456,14	4.198.767,90	9.832.747,09	12,25	9.619.883,91
Suporte Profilático e Terapê	290.000,00	36.000,00	0,00	0,00	0,00	36.000,00	0,00	0,00	0,00	36.000,00

GOV. MUNICIPAL DE SÃO GONÇALO DO AMARANTE  
 SECRETARIA DE PLANEJAMENTO E ORÇAMENTO  
 Rua ... nº ...  
 CEP: ...  
 Fone: ...

RREO - Anexo 2 (LRF, Art.52, inciso II, alínea 'c')

R\$ 1,00

FUNÇÃO / SUBFUNÇÃO	DOTAÇÃO		DESPESAS EMPENHADAS				DESPESAS LIQUIDADAS				SALDO
	INICIAL	ATUALIZADA	NO BIMESTRE	ATÉ O BIMESTRE (b)	% (b/total)	(c) = (a+b)	NO BIMESTRE	ATÉ O BIMESTRE (d)	% (d/total)	(e) = (a+d)	
Vigilância Sanitária	350.000,00	271.500,00	38.875,54	116.984,40	0,08	154.515,60	37.405,37	52.262,60	0,07	219.237,40	
Vigilância Epidemiológica	553.740,00	690.840,00	35.070,38	430.852,60	0,29	259.987,40	102.149,53	324.707,04	0,40	366.132,96	
TRABALHO	77.000,00	6.319,00	0,00	0,00	0,00	6.319,00	0,00	0,00	0,00	6.319,00	
Empregabilidade	55.000,00	3.000,00	0,00	0,00	0,00	3.000,00	0,00	0,00	0,00	3.000,00	
Fomento ao Trabalho	22.000,00	3.319,00	0,00	0,00	0,00	3.319,00	0,00	0,00	0,00	3.319,00	
EDUCAÇÃO	68.184.050,00	71.424.050,00	9.642.764,94	44.553.641,51	30,40	26.870.408,49	11.445.185,38	25.532.714,08	31,82	45.891.335,92	
Administração Geral	9.630.000,00	8.817.000,00	1.520.361,18	5.876.614,43	4,01	2.940.385,57	1.131.955,88	3.017.313,63	3,76	5.799.686,37	
Formação de Recursos Humanos	50.000,00	50.000,00	0,00	0,00	0,00	50.000,00	0,00	0,00	0,00	50.000,00	
Ensino Fundamental	43.114.000,00	47.286.500,00	3.200.308,52	28.205.217,51	19,25	19.081.282,49	8.178.524,23	17.924.998,07	22,34	29.361.501,93	
Ensino Médio	900.000,00	1.100.000,00	130.000,00	1.094.731,39	0,75	5.268,61	265.360,20	791.313,19	0,99	308.686,81	
Ensino Profissional	100.000,00	60.000,00	0,00	0,00	0,00	60.000,00	0,00	0,00	0,00	60.000,00	
Ensino Superior	560.000,00	560.000,00	0,00	560.000,00	0,38	0,00	150.740,85	258.965,05	0,32	301.034,95	
Educação Infantil	12.211.050,00	11.939.550,00	4.717.644,04	7.909.996,38	5,40	4.029.553,62	1.457.928,08	2.936.132,69	3,66	9.003.417,31	
Educação de Jovens e Adultos	1.072.700,00	1.072.700,00	51.676,00	602.656,60	0,41	470.043,40	167.604,79	376.200,32	0,47	696.499,68	
Educação Especial	496.300,00	488.300,00	22.775,20	304.425,20	0,21	183.874,80	93.071,35	227.791,13	0,28	260.508,87	
Direitos Individuais, Coletivos	50.000,00	50.000,00	0,00	0,00	0,00	50.000,00	0,00	0,00	0,00	50.000,00	
CULTURA	2.443.850,00	2.584.350,00	1.072.639,21	1.899.491,36	1,30	684.858,64	438.623,53	968.761,56	1,21	1.615.588,44	
Administração Geral	824.400,00	889.700,00	108.161,21	557.399,66	0,38	332.300,34	150.003,03	352.578,86	0,44	537.121,14	
Educação de Jovens e Adultos	176.450,00	36.890,00	0,00	0,00	0,00	36.890,00	0,00	0,00	0,00	36.890,00	
Patrimônio Hist Artístico e Cultural	95.000,00	93.700,00	0,00	0,00	0,00	93.700,00	0,00	0,00	0,00	93.700,00	
Difusão Cultural	1.348.000,00	1.564.060,00	964.478,00	1.342.091,70	0,92	221.968,30	288.620,50	616.182,70	0,77	947.877,30	
DIREITOS DA CIDADANIA	69.000,00	53.000,00	0,00	0,00	0,00	53.000,00	0,00	0,00	0,00	53.000,00	
Administração Geral	55.000,00	39.000,00	0,00	0,00	0,00	39.000,00	0,00	0,00	0,00	39.000,00	
Formação de Recursos Humanos	14.000,00	14.000,00	0,00	0,00	0,00	14.000,00	0,00	0,00	0,00	14.000,00	
URBANISMO	19.592.500,00	22.595.060,00	7.444.092,60	14.964.642,49	10,21	7.630.417,51	1.699.646,92	4.417.226,20	5,50	18.177.833,80	
Direitos Individuais, Coletivos	150.000,00	460.000,00	67,68	67,68	0,00	459.932,32	67,68	67,68	0,00	459.932,32	
Infra Estrutura Urbana	777.500,00	2.306.850,00	558.819,21	938.212,46	0,64	1.368.637,54	140.343,60	140.343,60	0,17	2.166.506,40	
Serviços Urbanos	18.665.000,00	19.828.210,00	6.885.205,71	14.026.362,35	9,57	5.801.847,65	1.559.235,64	4.276.811,92	5,33	15.551.395,08	
HABITACÃO	490.000,00	358.599,00	0,00	0,00	0,00	358.599,00	0,00	0,00	0,00	358.599,00	
Habituação Rural	150.000,00	57.500,00	0,00	0,00	0,00	57.500,00	0,00	0,00	0,00	57.500,00	
Habituação Urbana	340.000,00	301.099,00	0,00	0,00	0,00	301.099,00	0,00	0,00	0,00	301.099,00	

*[Handwritten signatures and stamps]*

**ASP SIS LIDA**  
 15/06/2015 14:00



RREO - Anexo 2 (LRF, Art.52, inciso II, alínea 'c')

R\$ 1,00

FUNÇÃO / SUBFUNÇÃO	DOTAÇÃO		DOTAÇÃO ATUALIZADA		DESPESAS EMPENHADAS		DESPESAS LIQUIDADAS		SALDO	
	INICIAL		(a)	(b)	NO BIMESTRE	ATÉ O BIMESTRE (b)	NO BIMESTRE	ATÉ O BIMESTRE (d)		
				(b/total) %		(c) = (a+b)		(d/total) %	(e) = (a+d)	
SANEAMENTO	10.902.500,00	10.359.012,00	121.324,20	8.697.402,97	5,94	1.661.609,03	1.923.807,65	2.113.139,95	2,63	8.245.872,05
Saneamento Básico Rural	10.902.500,00	10.359.012,00	121.324,20	8.697.402,97	5,94	1.661.609,03	1.923.807,65	2.113.139,95	2,63	8.245.872,05
GESTÃO AMBIENTAL	5.706.000,00	5.819.550,00	1.710.509,68	4.437.166,62	3,03	1.382.383,38	1.208.196,35	2.382.801,35	2,97	3.436.748,65
Administração Geral	5.600.000,00	5.716.050,00	1.710.509,68	4.437.166,62	3,03	1.278.883,38	1.208.196,35	2.382.801,35	2,97	3.333.248,65
Formação de Recursos Humanos	44.000,00	44.000,00	0,00	0,00	0,00	44.000,00	0,00	0,00	0,00	44.000,00
Preservação e Conservação Am	62.000,00	59.500,00	0,00	0,00	0,00	59.500,00	0,00	0,00	0,00	59.500,00
CIÊNCIA E TECNOLOGIA	445.500,00	311.500,00	75.000,00	150.000,00	0,10	161.500,00	50.000,00	100.000,00	0,12	211.500,00
Pesenvolvimento Científico	163.000,00	174.000,00	75.000,00	150.000,00	0,10	24.000,00	50.000,00	100.000,00	0,12	74.000,00
Desenvolvimento Tecnológico	30.000,00	10.000,00	0,00	0,00	0,00	10.000,00	0,00	0,00	0,00	10.000,00
Difusão do Conhecimento Cien	252.500,00	127.500,00	0,00	0,00	0,00	127.500,00	0,00	0,00	0,00	127.500,00
AGRICULTURA	4.376.000,00	4.789.734,00	117.008,02	385.170,13	0,26	4.404.563,87	178.215,80	210.505,61	0,26	4.579.228,39
Tecnologia da Informação	20.000,00	20.000,00	0,00	0,00	0,00	20.000,00	0,00	0,00	0,00	20.000,00
Formação de Recursos Humanos	10.000,00	3.000,00	0,00	0,00	0,00	3.000,00	0,00	0,00	0,00	3.000,00
Recursos Hídricos	2.855.000,00	3.401.000,00	0,00	132.082,50	0,09	3.268.917,50	132.081,89	132.081,89	0,16	3.268.918,11
Abastecimento	630.000,00	578.500,00	16.394,01	16.394,01	0,01	562.105,99	1.669,10	1.669,10	0,00	576.830,90
Extensão Rural	393.000,00	385.780,00	100.614,00	117.394,00	0,08	268.386,00	449,00	449,00	0,00	385.331,00
Promoção da Produção Agropec	343.000,00	336.454,00	0,00	54.720,00	0,04	281.734,00	11.726,00	11.726,00	0,01	324.728,00
Defesa Agropecuária	125.000,00	65.000,00	0,01	64.579,62	0,04	420,38	32.289,81	64.579,62	0,08	420,38
INDÚSTRIA	236.250,00	436.250,00	0,00	300.000,00	0,20	136.250,00	0,00	300.000,00	0,37	136.250,00
Promoção Industrial	236.250,00	436.250,00	0,00	300.000,00	0,20	136.250,00	0,00	300.000,00	0,37	136.250,00
COMÉRCIO E SERVIÇOS	4.287.500,00	4.071.740,00	1.767.287,19	2.107.779,71	1,44	1.963.960,29	101.425,31	232.060,34	0,29	3.839.679,66
Administração Geral	1.523.000,00	1.323.000,00	11.956,27	341.278,79	0,23	981.721,21	72.255,31	191.720,34	0,24	1.131.279,66
Formação de Recursos Humanos	102.500,00	89.040,00	0,00	0,00	0,00	89.040,00	0,00	0,00	0,00	89.040,00
Comunicação Social	25.000,00	25.000,00	0,00	0,00	0,00	25.000,00	0,00	0,00	0,00	25.000,00
Promoção Comercial	1.905.000,00	1.921.200,00	1.726.160,92	1.726.160,92	1,18	195.039,08	0,00	0,00	0,00	1.921.200,00
Turismo	732.000,00	713.500,00	29.170,00	40.340,00	0,03	673.160,00	29.170,00	40.340,00	0,05	673.160,00
ENERGIA	1.505.000,00	1.157.540,00	469.535,00	700.135,00	0,48	457.405,00	57.650,00	230.600,00	0,29	926.940,00
Energia Elétrica	1.505.000,00	1.157.540,00	469.535,00	700.135,00	0,48	457.405,00	57.650,00	230.600,00	0,29	926.940,00
TRANSPORTE	5.835.000,00	3.873.850,00	457.350,00	457.350,00	0,31	3.416.500,00	0,00	0,00	0,00	3.873.850,00
Transporte Rodoviário	5.835.000,00	3.873.850,00	457.350,00	457.350,00	0,31	3.416.500,00	0,00	0,00	0,00	3.873.850,00
DESPORTO E LAZER	2.602.500,00	2.518.500,00	123.307,50	534.855,06	0,36	1.983.644,94	43.838,64	59.528,00	0,07	2.458.972,00

*[Handwritten signature]*

**SP SIS LTDA**  
 CNPJ: 07.091.730/0001-00  
 C/PROF. FRANCISCO LOPES  
 FRANCISCO LOPES  
 CNPJ: 01072310-1  
 CPF: 036.473-0

RREO - Anexo 2 (LRF, Art.52, inciso II, alínea 'c')

R\$ 1,00

FUNÇÃO / SUBFUNÇÃO	DOTAÇÃO		DOTAÇÃO ATUALIZADA		DESPESAS EMPENHADAS			DESPESAS LIQUIDADAS			SALDO (e) = (a d)	
	INICIAL		(a)		NO BIMESTRE	ATÉ O BIMESTRE (b)	% (b/total)	(c) = (a b)	NO BIMESTRE	ATÉ O BIMESTRE (d)		% (d/total)
Infra Estrutura Urbana	120.000,00		120.000,00		0,00	0,00	0,00	120.000,00	0,00	0,00	0,00	120.000,00
Desporto de Rendimento	170.000,00		81.000,00		0,00	0,00	0,00	81.000,00	0,00	0,00	0,00	81.000,00
Desporto Comunitário	370.000,00		410.000,00		0,00	341.969,98	0,23	68.030,12	0,00	0,00	0,00	410.000,00
Lazer	1.942.500,00		1.907.500,00		123.307,50	192.885,18	0,13	1.714.614,82	43.838,64	59.528,00	0,07	1.847.972,00
ENCARGOS ESPECIAIS	2.677.000,00		3.021.140,00		245.000,00	2.293.054,08	1,56	728.085,92	691.793,30	2.105.911,66	2,62	915.228,34
Serviço da Dívida Interna	620.000,00		819.140,00		245.000,00	795.179,28	0,54	23.960,72	289.185,32	679.198,42	0,85	139.941,58
Outros Encargos Especiais	2.057.000,00		2.202.000,00		0,00	1.497.874,80	1,02	704.125,20	402.607,98	1.426.713,24	1,78	775.286,76
RESERVA DE CONTINGÊNCIA	500.000,00		500.000,00		0,00	0,00	0,00	500.000,00	0,00	0,00	0,00	500.000,00
Reserva de Contingência	500.000,00		500.000,00		0,00	0,00	0,00	500.000,00	0,00	0,00	0,00	500.000,00
RESERVA DO RPFS	7.198.600,00		7.198.600,00		0,00	0,00	0,00	7.198.600,00	0,00	0,00	0,00	7.198.600,00
Reserva do RPFS	7.198.600,00		7.198.600,00		0,00	0,00	0,00	7.198.600,00	0,00	0,00	0,00	7.198.600,00
DESPESAS (INTRA ORÇAMENTARIAS) (II)	4.793.600,00		4.595.600,00		530.000,00	3.093.282,84	2,57	1.502.317,16	880.469,22	2.064.413,10	44,92	2.531.186,90
LEGISLATIVA	30.000,00		30.000,00		0,00	0,00	0,00	30.000,00	0,00	0,00	0,00	30.000,00
Ação Legislativa	30.000,00		30.000,00		0,00	0,00	0,00	30.000,00	0,00	0,00	0,00	30.000,00
ADMINISTRAÇÃO	504.000,00		511.000,00		16.000,00	328.500,00	0,22	182.500,00	101.801,96	245.354,44	0,31	265.645,56
Administração Geral	504.000,00		505.000,00		10.000,00	322.500,00	0,22	182.500,00	101.801,96	245.354,44	0,31	259.645,56
Normalização e Fiscalização	0,00		6.000,00		6.000,00	6.000,00	0,00	0,00	0,00	0,00	0,00	6.000,00
ASSISTÊNCIA SOCIAL	215.000,00		215.000,00		0,00	109.000,00	0,07	106.000,00	31.286,77	77.251,71	0,10	137.748,29
Administração Geral	180.000,00		180.000,00		0,00	90.000,00	0,06	90.000,00	26.546,93	64.665,88	0,08	115.334,12
Assistência Comunitária	35.000,00		35.000,00		0,00	19.000,00	0,01	16.000,00	4.739,84	12.585,83	0,02	22.414,17
PREVIDÊNCIA SOCIAL	3.000,00		3.000,00		0,00	0,00	0,00	3.000,00	0,00	0,00	0,00	3.000,00
Administração Financeira	3.000,00		3.000,00		0,00	0,00	0,00	3.000,00	0,00	0,00	0,00	3.000,00
SAÚDE	1.788.000,00		1.463.000,00		0,00	693.382,84	0,47	769.617,16	198.860,16	484.791,31	0,60	978.208,69
Administração Geral	320.000,00		320.000,00		0,00	320.000,00	0,22	0,00	79.637,67	195.276,35	0,24	124.723,65
Atenção Básica	459.000,00		234.000,00		0,00	200.000,00	0,14	34.000,00	82.222,38	199.582,79	0,25	34.417,21
Assistência Hospitalar e Amb	964.000,00		864.000,00		0,00	161.382,84	0,11	702.617,16	37.000,11	89.932,17	0,11	774.067,83
Vigilância Sanitária	40.000,00		40.000,00		0,00	10.000,00	0,01	30.000,00	0,00	0,00	0,00	40.000,00
Vigilância Epidemiológica	5.000,00		5.000,00		0,00	2.000,00	0,00	3.000,00	0,00	0,00	0,00	5.000,00

S/S LTDA  
 /PJ-304  
 Francisco Otaciano Lopes  
 C.P.C.E 010723/0-1  
 C.P.C.E 000 556 473-04

Ceará

Governo Municipal de São Gonçalo do Amarante  
Consolidado

RELATÓRIO RESUMIDO DA EXECUÇÃO ORÇAMENTÁRIA  
DEMONSTRATIVO DA EXECUÇÃO DAS DESPESAS POR FUNÇÃO/SUBFUNÇÃO  
ORÇAMENTO FISCAL E DA SEGURIDADE SOCIAL  
3º bimestre de 2015 (Maio a Junho)

Pag.: 0005

RREO - Anexo 2 (LRF, Art.52, inciso II, alínea 'c')

R\$ 1,00

FUNÇÃO / SUBFUNÇÃO	DOTAÇÃO		DOTAÇÃO ATUALIZADA		DESPESAS EMPENHADAS		DESPESAS LIQUIDADAS		SALDO		
	INICIAL		(a)		NO BIMESTRE	ATÉ O BIMESTRE (b)	NO BIMESTRE	ATÉ O BIMESTRE (d)			
			(a)	(b)		(c) = (a+b)		(e) = (a+d)			
EDUCAÇÃO	1.905.000,00	2.025.000,00	2.025.000,00	1.15	514.000,00	1.687.400,00	337.600,00	458.454,15	1.066.561,15	1,33	958.438,85
Administração Geral	220.000,00	220.000,00	220.000,00	0,11	100.000,00	160.000,00	60.000,00	38.381,68	94.122,14	0,12	125.877,86
Ensino Fundamental	1.373.000,00	1.373.000,00	1.373.000,00	0,76	200.000,00	1.110.000,00	263.000,00	299.686,83	690.690,93	0,86	682.309,07
Educação Infantil	233.000,00	353.000,00	353.000,00	0,23	211.000,00	343.000,00	10.000,00	95.761,03	224.892,90	0,28	128.107,10
Educação de Jovens e Adultos	45.000,00	45.000,00	45.000,00	0,03	3.000,00	43.900,00	1.100,00	13.647,56	31.335,91	0,04	13.664,09
Educação Especial	34.000,00	34.000,00	34.000,00	0,02	0,00	30.500,00	3.500,00	10.977,05	25.519,27	0,03	8.480,73
CULTURA	15.600,00	15.600,00	15.600,00	0,00	0,00	7.000,00	8.600,00	1.725,66	4.105,66	0,01	11.494,34
Administração Geral	15.600,00	15.600,00	15.600,00	0,00	0,00	7.000,00	8.600,00	1.725,66	4.105,66	0,01	11.494,34
GESTÃO AMBIENTAL	150.000,00	150.000,00	150.000,00	0,06	0,00	87.000,00	63.000,00	30.974,78	73.358,60	0,09	76.641,40
Administração Geral	150.000,00	150.000,00	150.000,00	0,06	0,00	87.000,00	63.000,00	30.974,78	73.358,60	0,09	76.641,40
COMÉRCIO E SERVIÇOS	3.000,00	3.000,00	3.000,00	0,00	0,00	1.000,00	2.000,00	360,64	879,76	0,00	2.120,24
Administração Geral	3.000,00	3.000,00	3.000,00	0,00	0,00	1.000,00	2.000,00	360,64	879,76	0,00	2.120,24
ENCARGOS ESPECIAIS	180.000,00	180.000,00	180.000,00	0,12	0,00	180.000,00	0,00	57.005,10	112.110,47	0,14	67.889,53
Serviço da Dívida Interna	180.000,00	180.000,00	180.000,00	0,12	0,00	180.000,00	0,00	57.005,10	112.110,47	0,14	67.889,53
TOTAL (III) = (I + II)	224.070.000,00	230.470.000,00	230.470.000,00	100,00	36.062.892,06	146.539.551,67	83.930.448,33	35.483.254,68	80.242.490,34	34,82	150.227.509,66

FONTE: SISTEMA: Aspec Informática - UNIDADE RESPONSÁVEL: Prefeitura Municipal de São Gonçalo do Amarante - DATA DA EMISSÃO: 30/07/2015 - HORA DA EMISSÃO: 15:04:07

FRANCISCO CLAUDIO PINTO PINHO  
Prefeito

CONASP - CONTABILIDADE E CONSULTORIA P  
Citador

C.OMASP S/S LTDA  
CRC-CE/RJ - 304  
Francisco Claciano Lopes  
CRC-CE 010723/O-1  
CPF 230.666.473-0

RREO - ANEXO 3 (LRF, Art.53, inciso I)

R\$ 1,00

ESPECIFICAÇÃO	EVOLUÇÃO DA RECEITA REALIZADA NOS ÚLTIMOS 12 MESES											
	Jul/2014	Ago/2014	Set/2014	Out/2014	Nov/2014	Dez/2014	Jan/2015					
RECEITAS CORRENTES (I)	16.509.783,59	14.742.976,12	14.559.374,08	17.244.344,46	20.738.688,76	21.693.640,52	22.906.125,77					
Receita tributária	9.733.870,98	6.729.471,76	7.768.032,56	8.930.117,26	11.679.799,49	12.292.024,98	13.068.368,19					
IPTU	0,00	0,00	0,00	5.092,90	126.312,30	89.999,07	348,23					
ISS	9.379.132,27	6.286.238,96	7.348.807,69	8.228.351,44	11.156.013,60	11.652.627,81	12.489.884,72					
ITBI	60.546,64	98.887,10	56.977,56	69.197,01	92.651,00	101.785,71	176.075,60					
IRRF	259.043,77	282.892,71	290.522,88	291.514,39	296.050,53	429.021,29	339.875,83					
Outras receitas tributárias	35.148,30	61.452,99	71.724,43	335.961,52	8.772,06	18.591,10	62.183,81					
Receita de contribuições	225.103,15	323.219,00	162.608,36	249.975,41	243.069,82	638.808,04	106.868,59					
Receita patrimonial	600.059,14	708.287,92	242.818,58	607.281,25	623.361,11	98.630,73	806.983,83					
Transferências correntes	5.819.296,72	6.945.077,63	6.324.415,62	7.150.450,30	7.999.239,75	8.072.737,69	8.838.319,67					
Cota parte do FPM	1.494.948,94	1.816.108,61	1.591.971,06	1.504.576,57	1.991.499,51	3.203.139,77	2.448.652,36					
Cota parte do ICMS	867.372,54	653.062,52	927.514,59	923.078,91	956.746,15	1.058.837,54	1.370.802,12					
Cota parte do IPVA	41.483,80	243.501,61	18.900,98	20.889,61	13.231,53	13.532,76	157.049,88					
Cota parte do ITR	1.430,84	985,52	2.726,95	18.176,26	3.417,97	1.160,16	10.417,18					
Transferências da LC 87/96	3.101,20	3.101,20	3.101,20	3.101,20	3.101,20	6.202,40	0,00					
Transferências da LC 61/89	2.938,97	3.029,43	2.850,84	3.053,01	3.505,76	3.459,17	11.358,23					
Transferências do Fundeb	1.757.048,46	1.878.924,55	1.844.715,26	1.805.633,84	2.028.441,22	2.211.967,63	2.340.385,64					
Outras transferências correntes	1.650.971,97	2.346.364,19	1.932.634,74	2.871.940,90	2.999.236,41	1.574.438,26	2.499.654,26					
Outras receitas correntes	131.453,60	36.919,81	61.498,96	306.520,24	193.218,59	591.439,08	85.585,49					
DEDUÇÕES (II)	698.348,51	906.491,76	622.262,75	709.652,87	811.786,05	1.276.799,89	847.282,13					
Contrib. plano de prev. do servidor	216.093,33	362.534,05	112.849,71	215.077,85	217.485,70	622.658,30	47.626,23					
Ded. de receita para formação do Fundeb	482.255,18	543.957,71	509.413,04	494.575,02	594.300,35	654.141,59	799.655,90					
RECEITA CORRENTE LÍQUIDA (III)=(I II)	15.811.435,08	13.836.484,36	13.937.111,33	16.534.691,59	19.926.902,71	20.416.840,63	22.058.843,64					

*[Handwritten signatures and stamps]*

CONSELHO DE CONTAS DO MUNICÍPIO DE SÃO GONÇALO DO AMARANTE

2015

ESPECIFICAÇÃO	EVOLUÇÃO DA RECEITA REALIZADA NOS ÚLTIMOS 12 MESES						TOTAL (ÚLTIMOS 12 MESES)	PREVISÃO ATUALIZADA EXERCÍCIO
	Fev/2015	Mar/2015	Abr/2015	Mai/2015	Jun/2015			
RECEITAS CORRENTES (I)	16.264.888,37	16.212.708,88	20.785.639,64	17.510.036,11	20.781.276,88	219.949.482,18	182.982.600,00	
Receita tributária	6.754.884,15	8.085.114,12	9.282.647,55	8.491.871,31	10.412.683,95	113.228.886,30	77.135.000,00	
IPTU	0,00	0,00	0,00	0,00	0,00	221.752,50	1.000.000,00	
ISS	6.351.406,76	7.616.069,82	8.795.572,03	8.027.299,80	9.983.893,15	107.315.298,05	70.000.000,00	
ITBI	48.510,10	106.335,12	63.350,29	54.005,71	76.373,34	1.004.695,18	1.500.000,00	
IRRF	275.005,56	349.236,08	400.238,98	287.467,74	322.549,70	3.823.419,46	4.400.000,00	
Outras receitas tributárias	79.961,73	13.473,10	23.486,25	123.098,06	29.867,76	863.721,11	235.000,00	
Receita de contribuições	238.407,21	267.477,71	309.318,14	301.395,73	277.573,96	3.343.825,12	2.730.000,00	
Receita patrimonial	365.748,55	383.933,77	697.790,00	757.708,83	601.077,33	6.493.681,04	5.640.000,00	
Transferências correntes	8.843.174,47	7.253.273,70	10.378.992,69	7.909.830,84	9.439.909,62	94.974.718,70	96.642.100,00	
Cota parte do FPM	2.499.599,67	1.820.591,21	1.964.900,35	2.416.279,33	2.102.407,98	24.854.675,36	28.000.000,00	
Cota parte do ICMS	1.433.490,70	1.490.686,48	1.511.335,38	1.484.477,28	1.562.037,99	14.239.442,20	15.000.000,00	
Cota parte do IPVA	466.693,14	169.407,05	162.596,50	107.450,19	61.651,26	1.476.388,31	1.500.000,00	
Cota parte do ITR	528,16	1.015,06	542,98	2.130,81	3.287,91	45.819,80	26.000,00	
Transferências da LC 87/96	0,00	0,00	21.018,26	5.254,57	5.254,57	53.235,80	50.000,00	
Transferências da LC 61/89	6.757,24	6.628,13	6.942,18	7.831,56	7.459,55	65.814,07	45.000,00	
Transferências do Fundeb	3.367.048,74	2.156.772,05	4.069.631,49	1.922.189,72	2.716.433,75	28.099.192,35	30.000.000,00	
Outras transferências correntes	1.069.056,82	1.608.173,72	2.642.025,55	1.964.217,38	2.981.376,61	26.140.150,81	22.021.100,00	
Outras receitas correntes	62.673,99	222.909,58	116.890,26	49.229,40	50.032,02	1.908.371,02	835.500,00	
DEDUÇÕES (II)	1.102.155,58	917.805,72	986.523,21	1.057.782,01	1.000.616,94	10.937.507,42	11.324.200,00	
Contrib. plano de prev. do servidor	220.741,82	220.140,22	253.056,14	253.097,31	252.197,16	2.993.557,82	2.400.000,00	
Ded. de receita para formação do Fundeb	881.413,76	697.665,50	733.467,07	804.684,70	748.419,78	7.943.949,60	8.924.200,00	
RECEITA CORRENTE LÍQUIDA (III)=(I II)	15.162.732,79	15.294.903,16	19.799.115,43	16.452.254,10	19.780.659,94	209.011.974,76	171.658.400,00	

FONTE: SISTEMA: Aspec Informática - UNIDADE RESPONSÁVEL: Prefeitura Municipal de São Gonçalo do Amarante - DATA DA EMISSÃO: 30/07/2015 - HORA DA EMISSÃO: 15:05:33

FRANCISCO CLAUDIO PINTO PINHO  
 Prefeito

CONASP CONTABILIDADE E CONSULTORIA FISCAL  
 CNPJ: 07.711.304/0001-00  
 C. O. B. J. - 304  
 Francisco Cláudio Lopes  
 CPF: 00.072.910-1  
 CPF: 220.966.473-04

3º bimestre de 2015 (Maio a Junho)

RREO - ANEXO 4 (LRF, Art 53, inciso II)

R\$ 1,00

RECEITAS PREVIDENCIÁRIAS	RECEITAS REALIZADAS			
	PREVISÃO INICIAL	PREVISÃO ATUALIZADA	ATÉ O BIMESTRE ANTERIOR	ATÉ O BIMESTRE ANTERIOR
RECEITAS PREVIDENCIÁRIAS (Exceto intra orç.) (I)	5.930.000,00	5.930.000,00	3.031.931,51	3.142.334,84
RECEITAS CORRENTES	5.930.000,00	5.930.000,00	3.031.931,51	3.142.334,84
Receita de contribuições de segurados	2.400.000,00	2.400.000,00	1.246.858,88	1.229.453,15
Pessoal civil	2.400.000,00	2.400.000,00	1.246.858,88	1.229.453,15
Ativo	2.400.000,00	2.400.000,00	1.246.858,88	1.229.453,15
Outras receitas de contribuição	30.000,00	30.000,00	83.369,97	39.315,05
Receita patrimonial	3.500.000,00	3.500.000,00	1.701.702,66	1.873.566,64
Receita de valores mobiliários	3.500.000,00	3.500.000,00	1.701.702,66	1.873.566,64
RECEITAS DE CAPITAL	0,00	0,00	0,00	0,00
RECEITAS PREVIDENCIÁRIAS (Intra orç.) (II)	4.793.600,00	4.793.600,00	1.722.411,69	1.643.166,99
TOTAL REC. PREVID. RPPS (III) = (I + II)	10.723.600,00	10.723.600,00	4.754.343,20	4.785.501,83

DESPESAS PREVIDENCIÁRIAS	DESPESAS EMPENHADAS				DESPESAS LIQUIDADAS				INSCRITAS EM RESTOS A PAGAR NÃO PROCESSADAS	
	DOTAÇÃO INICIAL	DOTAÇÃO ATUALIZADA	ATÉ O BIMESTRE ANTERIOR	ATÉ O BIMESTRE ANTERIOR	ATÉ O BIMESTRE ANTERIOR	ATÉ O BIMESTRE ANTERIOR	ATÉ O BIMESTRE ANTERIOR	ATÉ O BIMESTRE ANTERIOR	EM EXERCÍCIO ATUAL	EM EXERCÍCIO ANTERIOR
DESP. PREV. - RPPS (Exceto intra orç.) (IV)	10.720.600,00	10.720.600,00	1.760.829,53	1.637.722,25	1.396.656,24	1.101.900,25	364.173,29	535.822,00		
ADMINISTRAÇÃO	7.867.600,00	7.957.600,00	570.829,53	337.722,25	320.786,96	221.073,01	250.042,57	116.649,24		
Despesas correntes	7.842.600,00	7.762.600,00	393.290,53	320.254,25	182.786,96	209.745,01	210.503,57	110.509,24		
Despesas de capital	25.000,00	195.000,00	177.539,00	17.468,00	138.000,00	11.328,00	39.539,00	6.140,00		
PREVIDÊNCIA	2.853.000,00	2.763.000,00	1.190.000,00	1.300.000,00	1.075.869,28	880.827,24	114.130,72	419.172,76		
Pessoal civil	2.853.000,00	2.763.000,00	1.190.000,00	1.300.000,00	1.075.869,28	880.827,24	114.130,72	419.172,76		
Aposentadorias	2.000.000,00	2.000.000,00	870.000,00	1.000.000,00	778.929,17	664.143,88	91.070,83	335.856,12		
Pensões	650.000,00	650.000,00	320.000,00	300.000,00	296.940,11	216.683,36	23.059,89	83.316,64		
Outros benefícios previdenciários	203.000,00	113.000,00	0,00	0,00	0,00	0,00	0,00	0,00		
DESP. PREV. - RPPS (Intra orç.) (V)	3.000,00	3.000,00	3.000,00	3.000,00	3.000,00	3.000,00	3.000,00	3.000,00		

*[Handwritten signature]*

**FRANCISCO DIACIANO LOPES**  
 CIRC-ORÇ/010723/O-1  
 CPF: 220.966.473-0

3º bimestre de 2015 (Maio a Junho)

TOTAL DESP. PREVID. RPPS (VI) = (IV + V) (Exceto intra	10.723.600,00	10.723.600,00	1.760.829,53	1.637.722,25	1.396.656,24	1.101.900,25	364.173,29	535.822,00
RESULTADO PREVIDENCIÁRIO (VII) = (III VI)	0,00	0,00	-	-	3.357.686,96	3.683.601,58	-	-

APORTE DE RECURSOS PARA O RPPS	PERÍODO DE REFERÊNCIA	
	EXERCÍCIO ATUAL	EXERCÍCIO ANTERIOR
BENS E DIREITOS DO RPPS		
CAIXA	0,00	0,00
BANCO CONTA MOVIMENTO	39.094.219,73	37.846.814,86
INVESTIMENTOS	0,00	0,00
OUTROS BENS E DIREITOS	7.710,00	7.710,00

RREO - ANEXO 4 (LRF, Art 53, inciso II)

R\$ 1,00

RECEITAS PREVIDENCIÁRIAS	RECEITAS REALIZADAS			
	PREVISÃO INICIAL	PREVISÃO ATUALIZADA	ATÉ O BIMESTRE ANTERIOR	ATÉ O BIMESTRE ATUAL
RECEITAS CORRENTES (VIII)	4.793.600,00	4.793.600,00	1.722.411,69	1.643.166,99
Receita de contribuições	4.723.600,00	4.723.600,00	1.722.411,69	1.643.166,99
Patronal	4.723.600,00	4.723.600,00	1.722.411,69	1.643.166,99
Pessoal civil	4.723.600,00	4.723.600,00	1.722.411,69	1.643.166,99
Ativo	4.723.600,00	4.723.600,00	1.722.411,69	1.643.166,99
Em regime de débitos e parcelamentos	70.000,00	70.000,00	0,00	0,00
RECEITAS DE CAPITAL (IX)	0,00	0,00	0,00	0,00
TOTAL REC. PREVID. RPPS (X) = (VIII + IX)	4.793.600,00	4.793.600,00	1.722.411,69	1.643.166,99

DESPESAS PREVIDENCIÁRIAS	DESPESAS EMPENHADAS				DESPESAS LIQUIDADAS				INSCRITAS EM RESTOS A PAGAR NÃO PROCESSADAS			
	DOTAÇÃO INICIAL	DOTAÇÃO ATUALIZADA	ATÉ O BIMESTRE ANTERIOR	ATÉ O BIMESTRE ATUAL	DOTAÇÃO INICIAL	DOTAÇÃO ATUALIZADA	ATÉ O BIMESTRE ANTERIOR	ATÉ O BIMESTRE ATUAL	EM EXERCÍCIO ANTERIOR	EM EXERCÍCIO ATUAL	EM EXERCÍCIO ANTERIOR	EM EXERCÍCIO ATUAL
ADMINISTRAÇÃO (XI)	3.000,00	3.000,00	0,00	0,00	3.000,00	3.000,00	0,00	0,00	0,00	0,00	0,00	0,00
Despesas correntes	3.000,00	3.000,00	0,00	0,00	3.000,00	3.000,00	0,00	0,00	0,00	0,00	0,00	0,00
TOTAL DESP. PREVID. RPPS (XII) = (XI)	3.000,00	3.000,00	0,00	0,00	3.000,00	3.000,00	0,00	0,00	0,00	0,00	0,00	0,00

FONTE: SISTEMA: Aspec Informática - UNID RESPONSÁVEL: Prefeitura Municipal de São Gonçalo do Amarante - DATA DA EMISSÃO: 30/07/2015 - HORA: 15:06:19

FRANCISCO CLAUDIO PINTO PINHO  
 Prefeito  
 CONASP - Conselho de Controle de Atividades Financeiras  
 TRAFICANTE Nº 01072310-1  
 CPF 920.616.473-0

RREO - ANEXO 5 (LRF, Art 53, inciso III) R\$ 1,00

DÍVIDA FISCAL LÍQUIDA	S A L D O S					
	EM		EM		EM	
	31/DEZ/2014 (a)	MAR/15 a ABR/15 (b)	MAR/15 a ABR/15 (b)	MAI/15 a JUN/15 (c)	MAI/15 a JUN/15 (c)	
DÍVIDA CONSOLIDADA (I)	15.944.537,06	15.578.332,01	15.578.332,01	15.232.687,08		
DEDUÇÕES (II)						
Disponibilidade de caixa bruta	24.651.245,33	49.093.205,58	49.093.205,58	58.994.577,93		
Demais haveres financeiros	33.654.485,15	52.474.945,19	52.474.945,19	62.122.150,35		
( ) Restos a pagar processados (exceto precatórios)	673.947,55	767.719,10	767.719,10	770.981,77		
	9.677.187,37	4.149.458,71	4.149.458,71	3.898.554,19		
DÍVIDA CONSOLIDADA LÍQUIDA (III) = (I - II)	-8.706.708,27	-33.514.873,57	-33.514.873,57	-43.761.890,85		
RECEITAS DE PRIVATIVIDADES (IV)	0,00	0,00	0,00	0,00		
PASSIVOS RECONHECIDOS (V)	0,00	0,00	0,00	0,00		
DÍVIDA FISCAL LÍQUIDA (VI) = (III + IV - V)	-8.706.708,27	-33.514.873,57	-33.514.873,57	-43.761.890,85		
RESULTADO NOMINAL	PERÍODO DE REFERÊNCIA					
	NO BIMESTRE (c b)		ATÉ BIMESTRE (c a)			
VALOR	-10.247.017,28		-35.055.182,58			
DISCRIMINAÇÃO DA META FISCAL	VALOR CORRENTE					

META DO RESULTADO NOMINAL FIXADA NO ANEXO DE METAS FISCAIS DA LDO PARA O EXERCÍCIO DE REFERÊNCIA

VALOR CORRENTE -22.791.255,90

*[Handwritten signature]*  
*[Handwritten signature]*  
 WAKSIS LTDA  
 CNPJ 07.364.304/0001-00  
 CRIC - C/O Luciano Lopes  
 TRAVESSA OTACIANO LOPES  
 CRIC - CE 01072310-1  
 CPF 220.568.473-04



REGIME PREVIDENCIÁRIO

	S A L D O S		
	EM	EM	EM
	31/DEZ/2014 (a)	MAR/15 a ABR/15 (b)	MAI/15 a JUN/15 (c)
DÍVIDA FISCAL LÍQUIDA PREVIDENCIÁRIA			
DÍVIDA CONSOLIDADA PREVIDENCIÁRIA (VII)	0,00	0,00	0,00
Passivo atuarial	0,00	0,00	0,00
Demais dividas	0,00	0,00	0,00
DEDUÇÕES (VIII)			
Disponibilidade de caixa bruta	35.650.072,32	37.857.723,18	39.105.075,98
Investimentos	35.644.669,10	37.846.814,86	39.094.219,73
Demais haveres financeiros	11.778,56	11.778,56	11.726,49
( ) Restos a pagar processados	6.375,34	870,24	870,24
DÍVIDA CONSOLIDADA LÍQUIDA PREVIDENCIÁRIA (IX) = (VII - VIII)	-35.650.072,32	-37.857.723,18	-39.105.075,98
PASSIVOS RECONHECIDOS (X)	0,00	0,00	0,00
DÍVIDA FISCAL LÍQUIDA PREVIDENCIÁRIA (XI) = (IX - X)	-35.650.072,32	-37.857.723,18	-39.105.075,98


FONTE: SISTEMA: Aspec Informática - UNIDADE RESPONSÁVEL: Prefeitura Municipal de São Gonçalo do Amarante - DATA DA EMISSÃO: 30/07/2015 - HORA DA EMISSÃO: 15:07:45

Nota - O valor do item 'II' somente será preenchido se for positivo  
 - O valor do item 'VIII' somente será preenchido se for positivo.

FRANCISCO CLAUDIO PINTO PINHO  
 Prefeito

CONASP - CONTABILIDADE E CONSULTORIA P  
 Contador

CONASP & ASSOCIADOS LTDA  
 CRC-CE/PA - 364  
 Francisco Otaciano Lopes  
 CRC-CE 010722/O-1  
 CPF 220.566.473-04



RREO - ANEXO 6 (LRF, Art 53, inciso III)

R\$ 1,00

RECEITAS PRIMÁRIAS	RECEITAS REALIZADAS		
	PREVISÃO ATUALIZADA	ATÉ O BIMESTRE	ATÉ O BIMESTRE ANO ANTERIOR
RECEITAS PRIMÁRIAS CORRENTES (I)	173.277.000,00	107.916.027,38	83.925.658,15
Receita tributária	77.135.000,00	56.095.569,27	44.364.322,48
IPTU	1.000.000,00	348,23	368.666,74
ISS	70.000.000,00	53.264.126,28	40.988.441,14
ITBI	1.500.000,00	524.650,16	777.094,37
IRRF	4.400.000,00	1.974.373,89	2.072.831,42
Outras receitas tributárias	235.000,00	332.070,71	157.288,81
Receita de contribuições	7.523.600,00	3.223.453,03	3.020.670,57
Receita previdenciárias	7.223.600,00	3.052.640,54	2.911.935,19
Outras receitas de contribuição	300.000,00	170.812,49	108.735,38
Receita patrimonial líquida	65.000,00	11.490,06	29.863,52
Receita patrimonial	5.640.000,00	3.613.242,31	2.900.462,31
( ) Aplicações financeiras	5.575.000,00	3.601.752,25	2.870.598,79
Transferências correntes	87.717.900,00	47.998.194,28	36.100.860,58
Cota parte do FPM	22.400.000,00	10.601.944,88	10.559.230,15
Cota parte do ICMS	12.000.000,00	7.087.832,48	3.481.106,27
Cota parte do IPVA	1.200.000,00	894.309,98	739.553,03
Convênios	3.872.000,00	233.656,00	112.676,00
Outras transferências correntes	48.245.900,00	29.180.450,94	21.208.295,13
Demais receitas correntes	835.500,00	587.320,74	409.941,00
Dívida ativa	209.200,00	204.387,15	103.758,85
Diversas receitas correntes	626.300,00	382.933,59	306.182,15
RECEITAS DE CAPITAL (II)	45.218.000,00	8.271.905,28	1.261.977,57
Operações de crédito (III)	0,00	0,00	0,00
Amortização de empréstimos (IV)	0,00	0,00	0,00
Alienação de bens (V)	45.218.000,00	8.271.905,28	1.261.977,57
Transferências de capital	45.218.000,00	8.271.905,28	1.261.977,57
Convênios			
RECEITAS PRIMÁRIAS DE CAPITAL (VI) = (II - III - IV - V)			
RECEITA PRIMÁRIA TOTAL (VII) = (I + IV)	218.495.000,00	116.187.932,66	85.187.635,72

*[Assinatura]*  
 SPS LTDA  
 ME / PJ - 304  
 C. R. C. C. Cláudio Lopes  
 Francisco Cláudio Lopes  
 CRC-CE 010723/O-1  
 CPF: 220.506.473-04

RREO - ANEXO 6 (LRF, Art 53, inciso III)

	DOTAÇÃO		DESPESAS EMPENHADAS		DESPESAS LIQUIDADAS	
	ATUALIZADA	EXERCÍCIO ANTERIOR	ATÉ O BIMESTRE EXERCÍCIO ANTERIOR	ATÉ O BIMESTRE EXERCÍCIO ATUAL	ATÉ O BIMESTRE EXERCÍCIO ANTERIOR	ATÉ O BIMESTRE EXERCÍCIO ANTERIOR
<b>DESPESAS PRIMÁRIAS</b>						
DESPESAS CORRENTES (VIII)	150.798.921,00	113.996.928,89	149.104.432,66	73.899.379,09	58.195.935,63	58.195.935,63
Pessoal e encargos sociais	87.679.590,00	67.570.030,61	91.108.745,35	50.423.141,93	40.802.757,12	40.802.757,12
Juros e encargos da dívida (IX)	99.140,00	83.913,42	0,00	79.458,91	0,00	0,00
Outras despesas correntes	63.020.191,00	46.342.984,86	57.995.687,31	23.396.778,25	17.393.178,51	17.393.178,51
DESPESAS PRIMÁRIAS CORRENTES (X) = (VIII - IX)	150.699.781,00	113.913.015,47	149.104.432,66	73.819.920,18	58.195.935,63	58.195.935,63
DESPESAS DE CAPITAL (XI)	71.972.479,00	32.542.622,78	39.889.592,48	6.343.111,25	2.495.849,03	2.495.849,03
Investimentos	69.497.129,00	31.144.545,06	36.836.645,39	5.124.449,41	2.214.277,91	2.214.277,91
Inversões financeiras	1.575.350,00	506.811,86	2.445.364,23	506.811,86	0,00	0,00
Concessão de empréstimos (XII)	0,00	0,00	0,00	0,00	0,00	0,00
Aquisição de título de capital já integralizado (XIII)	0,00	0,00	0,00	0,00	0,00	0,00
Demais inversões financeiras	1.575.350,00	506.811,86	2.445.364,23	506.811,86	0,00	0,00
Amortização de dívida (XIV)	900.000,00	891.265,86	607.582,86	711.849,98	281.571,12	281.571,12
DESPESAS PRIMÁRIAS DE CAPITAL (XV) = (XI - XII - XIII - XIV)	71.072.479,00	31.651.356,92	39.282.009,62	5.631.261,27	2.214.277,91	2.214.277,91
Reserva de contingência (XVI)	500.000,00	0,00	0,00	0,00	0,00	0,00
Reserva do RPES (XVII)	7.198.600,00	0,00	0,00	0,00	0,00	0,00
<b>DESPESA PRIMÁRIA TOTAL (XVIII) = (X + XV + XVI + XVII)</b>	<b>229.470.860,00</b>	<b>145.564.372,39</b>	<b>188.386.442,28</b>	<b>79.451.181,45</b>	<b>60.410.213,54</b>	<b>60.410.213,54</b>
<b>RESULTADO PRIMÁRIO (XIX) = (VII - XVIII)</b>	<b>-10.975.860,00</b>	<b>-</b>	<b>-</b>	<b>36.736.751,21</b>	<b>24.777.422,18</b>	<b>24.777.422,18</b>
<b>SALDOS DE EXERCÍCIOS ANTERIORES</b>	<b>-</b>	<b>-</b>	<b>-</b>	<b>-</b>	<b>-</b>	<b>-</b>

DISCRIMINAÇÃO DA META FISCAL

META DE RESULTADO PRIMÁRIO FIXADA NO ANEXO DE METAS FISCAIS DA LOO PARA O EXERCÍCIO DE REFERÊNCIA | -1.394.280,00 |

FONTE: SISTEMA: Aspec Informática - UNIDADE RESPONSÁVEL: Prefeitura Municipal de São Gonçalo do Amarante - DATA DA EMISSÃO: 30/07/2015 - HORA DA EMISSÃO: 15:08:26

FRANCISCO CLAUDIO PINTO PINHO  
 Prefeito

CONASS - CONTABILIDADE E CONSULTORIA  
 LTDA  
 CNPJ: 06.545.841/04  
 CRC-CE/0PJ-304  
 Francisco Cláudio Lopes  
 CRC-CE 010723/O-1  
 CPF 220.566.473-04

PODER / ÓRGÃO	RESTOS A PAGAR PROCESSADOS					A PAGAR
	INSCRITOS					
	EM EXERCÍCIOS EM 31 DE DEZ. ANTERIORES	EXERC. ANTERIOR	PAGOS	CANCELADOS		
(a)	(b)	(c)	(d)	(e) = (a+b c d)		
RESTOS A PAGAR (EXCETO INTRA ORÇAMENTÁRIO (I))	2.972.881,57	6.629.638,75	4.615.864,61	18.138,40	4.968.517,31	
Executivo	2.970.962,44	6.629.638,75	4.615.864,61	18.138,40	4.966.598,18	
2010-GABINETE DO PREFEITO	76.313,47	0,00	0,00	0,00	76.313,47	
2010-SECRETARIA MUNICIPAL DE ADMINISTRAC	1.905,20	0,00	0,00	0,00	1.905,20	
2010-SECRETARIA MUNICIPAL DE FINANÇAS	26.774,24	0,00	0,00	0,00	26.774,24	
2010-SEC. DE INFRAESTRUTURA E DENSENV.U	79.447,58	0,00	0,00	0,00	79.447,58	
2010-SECRETARIA MUNICIPAL DE DESENV.ECON	4.300,00	0,00	0,00	0,00	4.300,00	
2010-SEC. DA JUVENTUDE, ESPORTE E CULTU	14.221,05	0,00	0,00	0,00	14.221,05	
2010-SEC. DE AGRICULTURA E RECURSOS HID	50.753,01	0,00	0,00	0,00	50.753,01	
2010-SECRETARIA MUNICIPAL DE TURISMO	2.499,90	0,00	0,00	0,00	2.499,90	
2010-SEC. DA DEFESA PATRIMONIAL E CIDAD	409,00	0,00	0,00	0,00	409,00	
2010-FUNDO MUNICIPAL DE SAUDE	293.474,64	0,00	0,00	0,00	293.474,64	
2010-FUNDO DE DEFESA DA CRIANÇA E ADOLE	57.802,00	0,00	0,00	0,00	57.802,00	
2010-FUNDO MUNICIPAL DE PREVIDENCIA SOCI	418,00	0,00	0,00	0,00	418,00	
2010-FUNDO MUN. DE EDUCACAO BASICA / FUN	13.343,94	0,00	0,00	0,00	13.343,94	
2010-FUNDO MUNICIPAL DE EDUCACAO	196.705,09	0,00	0,00	0,00	196.705,09	
2010-FUNDO MUNICIPAL DE ASSISTENCIA SOCI	116.961,84	0,00	0,00	0,00	116.961,84	
2011-GABINETE DO PREFEITO	11.235,00	0,00	0,00	0,00	11.235,00	
2011-SECRETARIA MUNICIPAL DE ADMINISTRAC	3.804,90	0,00	0,00	0,00	3.804,90	
2011-SECRETARIA MUNICIPAL DE FINANÇAS	625,00	0,00	0,00	0,00	625,00	
2011-SEC. DE INFRAESTRUTURA E DENSENV.U	158.001,33	0,00	0,00	0,00	158.001,33	
2011-SECRETARIA MUNICIPAL DE DESENV.ECON	1.153,00	0,00	0,00	0,00	1.153,00	
2011-SEC. DA JUVENTUDE, ESPORTE E CULTU	2.293,00	0,00	0,00	0,00	2.293,00	
2011-SEC. DE AGRICULTURA E RECURSOS HID	2.300,00	0,00	0,00	0,00	2.300,00	
2011-SECRETARIA MUNICIPAL DE TURISMO	989,60	0,00	0,00	0,00	989,60	
2011-SEC. DA DEFESA PATRIMONIAL E CIDAD	11.953,00	0,00	0,00	0,00	11.953,00	
2011-FUNDO MUNICIPAL DE SAUDE	158.334,89	0,00	0,00	0,00	158.334,89	
2011-FUNDO DE DEFESA DA CRIANÇA E ADOLE	500,00	0,00	0,00	0,00	500,00	

*[Handwritten signature]*

*[Handwritten signature]*

CAVALARI S/S LTDA.  
 C.N.A.S.E. / PJ - 304  
 CRC 00000000000000000000000000000000  
 Francisco Luciano Lopes  
 CRC-PE 01072310-1  
 CPF: 220.666.473-0





RREO - ANEXO 7 (LRF, Art 53, inciso V)

R\$ 1,00

PODER / ÓRGÃO	RESTOS A PAGAR PROCESSADOS				
	INSCRITOS				
	EM EXERCÍCIOS ANTERIORES	EM 31 DE DEZ. EXERC. ANTERIOR	PAGOS	CANCELADOS	A PAGAR
(a)	(b)	(c)	(d)	(e) = (a+b c d)	
2014-Secretaria do Trabalho e Desenv. So	0,00	14.457,03	14.457,03	0,00	0,00
2014-Secretaria da Infra estrutura	0,00	3.570,88	3.570,88	0,00	0,00
2014-Secretaria do Desenv Agrário e Rura	0,00	4.800,84	4.800,84	0,00	0,00
2014-Secretaria de Juventude e Esporte	0,00	1.922,01	1.922,01	0,00	0,00
2014-Secretaria defesa patrimonial e cid	0,00	20.964,83	20.964,83	0,00	0,00
2014-Secretaria do Turismo	0,00	136,30	136,30	0,00	0,00
2014-Secretaria do Meio Ambiente e Urban	0,00	13.638,69	13.638,69	0,00	0,00
2014-Secretaria de Cultura	0,00	960,13	960,13	0,00	0,00
<b>TOTAL (III)=(I)+(II)</b>	<b>2.972.894,85</b>	<b>6.710.667,86</b>	<b>4.692.973,29</b>	<b>18.138,40</b>	<b>4.972.451,02</b>

*[Handwritten signature]*


*[Handwritten signature]*

S/S LUIZ  
 C/NA BR 193-804  
 C/RCO C/Alcino Lopes  
 FRANCISCO ALVES  
 CPF 220.968.475-0

RREO - ANEXO 7 (LRF, Art 53, inciso V)

R\$ 1,00

PODER / ÓRGÃO	RESTOS A PAGAR		NÃO PROCESSADOS		A PAGAR	(f) = (a+b+c+e)
	INSCRITOS	EXERC. ANTERIOR	LIQUIDADOS	PAGOS		
ANTERIORES	(a)	(b)	(c)	(d)	(e)	(f)
RESTOS A PAGAR (EXCETO INTRA ORÇAMENTÁRIO (I))	280.213,32	15.968.880,87	9.274.507,02	10.347.533,61	237.847,15	6.736.740,02
Executivo	280.213,32	14.502.757,22	9.005.251,22	10.078.277,81	237.847,15	5.539.872,17
2010-GABINETE DO PREFEITO	0,00	0,00	0,00	0,00	0,00	76.313,47
2010-SECRETARIA MUNICIPAL DE ADMINISTRAC	0,00	0,00	0,00	0,00	0,00	1.905,20
2010-SECRETARIA MUNICIPAL DE FINANÇAS	0,00	0,00	0,00	0,00	0,00	26.774,24
2010-SEC. DE INFRAESTRUTURA E DENSENV.U	0,00	0,00	0,00	0,00	0,00	79.447,58
2010-SECRETARIA MUNICIPAL DE DESENV.ECON	0,00	0,00	0,00	0,00	0,00	4.300,00
2010-SEC. DA JUVENTUDE, ESPORTE E CULTU	0,00	0,00	0,00	0,00	0,00	14.221,05
2010-SEC. DE AGRICULTURA E RECURSOS HID	0,00	0,00	0,00	0,00	0,00	50.753,01
2010-SECRETARIA MUNICIPAL DE TURISMO	0,00	0,00	0,00	0,00	0,00	2.499,90
2010-SEC. DA DEFESA PATRIMONIAL E CIDAD	0,00	0,00	0,00	0,00	0,00	409,00
2010-FUNDO MUNICIPAL DE SAUDE	0,00	0,00	0,00	0,00	0,00	293.474,64
2010-FUNDO DE DEFESA DA CRIANCA E ADOLE	0,00	0,00	0,00	0,00	0,00	57.802,00
2010-FUNDO MUNICIPAL DE PREVIDENCIA SOCI	0,00	0,00	0,00	0,00	0,00	418,00
2010-FUNDO MUN. DE EDUCACAO BASICA / FUN	0,00	0,00	0,00	0,00	0,00	13.343,94
2010-FUNDO MUNICIPAL DE EDUCACAO	0,00	0,00	0,00	0,00	0,00	196.705,09
2010-FUNDO MUNICIPAL DE ASSISTENCIA SOCI	0,00	0,00	0,00	0,00	0,00	116.961,84
2011-GABINETE DO PREFEITO	0,00	0,00	0,00	0,00	0,00	11.235,00
2011-SECRETARIA MUNICIPAL DE ADMINISTRAC	0,00	0,00	0,00	0,00	0,00	3.804,90
2011-SECRETARIA MUNICIPAL DE FINANÇAS	0,00	0,00	0,00	0,00	0,00	625,00
2011-SEC. DE INFRAESTRUTURA E DENSENV.U	0,00	0,00	0,00	0,00	0,00	158.001,33
2011-SECRETARIA MUNICIPAL DE DESENV.ECON	0,00	0,00	0,00	0,00	0,00	1.153,00
2011-SEC. DA JUVENTUDE, ESPORTE E CULTU	0,00	0,00	0,00	0,00	0,00	2.293,00
2011-SEC. DE AGRICULTURA E RECURSOS HID	0,00	0,00	0,00	0,00	0,00	2.300,00
2011-SECRETARIA MUNICIPAL DE TURISMO	0,00	0,00	0,00	0,00	0,00	989,60
2011-SEC. DA DEFESA PATRIMONIAL E CIDAD	0,00	0,00	0,00	0,00	0,00	11.953,00
2011-FUNDO MUNICIPAL DE SAUDE	0,00	0,00	0,00	0,00	0,00	158.334,89
2011-FUNDO DE DEFESA DA CRIANCA E ADOLE	0,00	0,00	0,00	0,00	0,00	500,00

S/S LTD.  
 /PJ-304  
 Cláudio Lope  
 Fundador  
 CIRCULO 010723/C-1  
 CPF 229.666.473-0



RREO - ANEXO 7 (LRF, Art 53, inciso V)

R\$ 1,00

PODER / ÓRGÃO	RESTOS A PAGAR		NÃO PROCESSADOS		A PAGAR (f) = (a+b+c+e)
	INSCRITOS	LIQUIDADOS	PAGOS	CANCELADOS	
EM EXERCÍCIOS EM 31 DE DEZ. ANTERIORES	(a)	(b)	(c)	(d)	(e)
2011-FUNDO MUNICIPAL DE PREVIDENCIA SOCI	0,00	0,00	0,00	0,00	0,00
2011-FUNDO MUNICIPAL DE EDUCACAO	0,00	0,00	0,00	0,00	0,00
2011-FUNDO MUNICIPAL DE ASSISTENCIA SOCI	0,00	0,00	0,00	0,00	0,00
2012-GABINETE DO PREFEITO	0,00	0,00	0,00	0,00	0,00
2012-SECRETARIA MUNICIPAL DE ADMINISTRAC	0,00	0,00	0,00	0,00	0,00
2012-SECRETARIA MUNICIPAL DE FINANÇAS	0,00	0,00	0,00	0,00	0,00
2012-SEC. DE INFRAESTRUTURA E DENSENV.U	0,00	0,00	0,00	0,00	0,00
2012-SEC. DA JUVENTUDE, ESPORTE E CULTU	0,00	0,00	0,00	0,00	0,00
2012-SEC. DE AGRICULTURA E RECURSOS HID	0,00	0,00	0,00	0,00	0,00
2012-SEC. DA DEFESA PATRIMONIAL E CIDAD	0,00	0,00	0,00	0,00	0,00
2012-FUNDO MUNICIPAL DE SAUDE	0,00	0,00	0,00	0,00	0,00
2012-FUNDO MUNICIPAL DE PREVIDENCIA SOCI	0,00	0,00	0,00	0,00	0,00
2012-FUNDO MUN. DE EDUCACAO BASICA / FUN	0,00	0,00	0,00	0,00	0,00
2012-FUNDO MUNICIPAL DE EDUCACAO	0,00	0,00	0,00	0,00	0,00
2012-FUNDO MUNICIPAL DE ASSISTENCIA SOCI	0,00	0,00	0,00	0,00	0,00
2013-Gabinete do Prefeito	0,00	0,00	0,00	0,00	0,00
2013-Secretaria Municipal de Administraç	0,00	0,00	0,00	0,00	0,00
2013-Sec. da Juventude, Esporte e Cultur	0,00	0,00	0,00	0,00	0,00
2013-Secretaria Regional do Pecém de Gov	49.539,79	0,00	0,00	0,00	0,00
2013-Secretaria de Meio Ambiente e Urban	136.982,61	0,00	0,00	0,00	0,00
2013-Secretaria de Desenv. Agrário e Rur	49.046,98	0,00	0,00	0,00	0,00
2013-Fundo Municipal de Saude	44.643,94	0,00	0,00	0,00	0,00
2013-Fundo Municipal de Educação	0,00	42.204,67	20.988,41	307.336,39	0,00
2014-Secretaria do Governo	0,00	0,00	0,00	0,00	0,00
2014-Fundo Municipal de Previdência Soci	0,00	0,00	0,00	0,00	0,00
2014-Secretaria da Administração	0,00	83.585,27	83.585,27	90.903,97	0,00
2014-Secretaria das Finanças	0,00	370.092,84	214.092,84	217.835,72	0,00
2014-Sec Planej, Ciência,Tecnologia e Ino	0,00	41.801,37	25.942,80	25.971,36	0,00
2014-Secretaria da Educação - FME	0,00	1.985.823,24	982.356,23	901.126,68	223.326,74
2014-Fundo Mun de Educação Básica - FUND	0,00	0,00	0,00	0,00	0,00
2011-FUNDO MUNICIPAL DE PREVIDENCIA SOCI	0,00	0,00	0,00	0,00	450,00
2011-FUNDO MUNICIPAL DE EDUCACAO	0,00	0,00	0,00	0,00	69.360,29
2011-FUNDO MUNICIPAL DE ASSISTENCIA SOCI	0,00	0,00	0,00	0,00	49.329,73
2012-GABINETE DO PREFEITO	0,00	0,00	0,00	0,00	38.577,03
2012-SECRETARIA MUNICIPAL DE ADMINISTRAC	0,00	0,00	0,00	0,00	12.920,69
2012-SECRETARIA MUNICIPAL DE FINANÇAS	0,00	0,00	0,00	0,00	11.523,89
2012-SEC. DE INFRAESTRUTURA E DENSENV.U	0,00	0,00	0,00	0,00	167.683,79
2012-SEC. DA JUVENTUDE, ESPORTE E CULTU	0,00	0,00	0,00	0,00	109.050,80
2012-SEC. DE AGRICULTURA E RECURSOS HID	0,00	0,00	0,00	0,00	935,00
2012-SEC. DA DEFESA PATRIMONIAL E CIDAD	0,00	0,00	0,00	0,00	5.283,07
2012-FUNDO MUNICIPAL DE SAUDE	0,00	0,00	0,00	0,00	278.471,13
2012-FUNDO MUNICIPAL DE PREVIDENCIA SOCI	0,00	0,00	0,00	0,00	2,24
2012-FUNDO MUN. DE EDUCACAO BASICA / FUN	0,00	0,00	0,00	0,00	24.791,27
2012-FUNDO MUNICIPAL DE EDUCACAO	0,00	0,00	0,00	0,00	726.827,75
2012-FUNDO MUNICIPAL DE ASSISTENCIA SOCI	0,00	0,00	0,00	0,00	59.900,95
2013-Gabinete do Prefeito	0,00	0,00	0,00	0,00	8.658,82
2013-Secretaria Municipal de Administraç	0,00	0,00	0,00	0,00	554,86
2013-Sec. da Juventude, Esporte e Cultur	0,00	0,00	0,00	0,00	2.205,28
2013-Secretaria Regional do Pecém de Gov	49.539,79	0,00	0,00	0,00	0,00
2013-Secretaria de Meio Ambiente e Urban	136.982,61	0,00	0,00	0,00	47.284,20
2013-Secretaria de Desenv. Agrário e Rur	49.046,98	0,00	0,00	0,00	2.654,03
2013-Fundo Municipal de Saude	44.643,94	0,00	0,00	0,00	66.110,31
2013-Fundo Municipal de Educação	0,00	42.204,67	20.988,41	307.336,39	-19.119,78
2014-Secretaria do Governo	0,00	0,00	0,00	0,00	8.484,15
2014-Fundo Municipal de Previdência Soci	0,00	0,00	0,00	0,00	0,00
2014-Secretaria da Administração	0,00	83.585,27	83.585,27	90.903,97	0,00
2014-Secretaria das Finanças	0,00	370.092,84	214.092,84	217.835,72	0,00
2014-Sec Planej, Ciência,Tecnologia e Ino	0,00	41.801,37	25.942,80	25.971,36	0,00
2014-Secretaria da Educação - FME	0,00	1.985.823,24	982.356,23	901.126,68	15.858,57
2014-Fundo Mun de Educação Básica - FUND	0,00	0,00	0,00	0,00	780.140,27
2014-Fundo Municipal de Educação - FUND	0,00	0,00	0,00	0,00	0,00

*[Handwritten signature]*

ANEXO 7 - LRF  
 ORÇAMENTO FISCAL E DA SEGURIDADE SOCIAL  
 3º bimestre de 2015 (Maio a Junho)  
 CPF 229.088.433-9

FODER / ÓRGÃO	RESTOS A PAGAR NÃO PROCESSADOS					
	INSCRITOS			CANCELADOS		
	ANTERIORES (a)	EXERC. ANTERIOR (b)	LIQUIDADOS (c)	PAGOS (d)	(e)	A PAGAR (f) = (a+b c e)
2014-Secretaria de Saúde - FMS	0,00	137.903,56	67.880,99	94.396,95	14.520,41	55.502,16
2014-Secretaria do Desenvolvimento Econô	0,00	0,00	0,00	0,00	0,00	0,00
2014-Secretaria do Trabalho e Desenv. So	0,00	5.571,36	5.571,36	51.300,03	0,00	0,00
2014-Fundo Municipal de Assistência Soci	0,00	0,00	0,00	0,00	0,00	0,00
2014-Secretaria da Infra estrutura	0,00	32.042,84	32.028,56	245.249,99	0,00	14,28
2014-Secretaria do Desenv Agrário e Rura	0,00	44.099,16	44.027,30	44.027,30	0,00	71,86
2014-Secretaria de Juventude e Esporte	0,00	1.842,84	42,84	0,00	0,00	1.800,00
2014-Secretaria defesa patrimonial e cid	0,00	1.000,00	1.000,00	2.000,00	0,00	0,00
2014-Secretaria do Turismo	0,00	0,00	0,00	0,00	0,00	0,00
2014-Secretaria do Meio Ambiente e Urban	0,00	10.142.803,77	7.235.780,60	7.691.691,51	0,00	2.907.023,17
2014-Secretaria Regional do Pecém	0,00	1.548.097,20	192.630,00	192.630,00	0,00	1.355.467,20
2014-Secretaria de Cultura	0,00	65.889,10	65.603,50	192.819,50	0,00	285,60
Legislativo	0,00	1.466.123,65	269.255,80	269.255,80	0,00	1.196.867,85
2013-Câmara Mun. de São Gonçalo do Amara	0,00	0,00	0,00	0,00	0,00	1.919,13
2014-Câmara Mun. de São Gonçalo do Amara	0,00	1.466.123,65	269.255,80	269.255,80	0,00	1.196.867,85
Judiciário	0,00	0,00	0,00	0,00	0,00	0,00
Munistério Público	0,00	0,00	0,00	0,00	0,00	0,00
RESTOS A PAGAR (INTRA ORÇAMENTÁRIO (II))	0,00	0,00	0,00	0,00	0,00	0,00
2013-Secretaria Municipal de Administraç	0,00	0,00	0,00	0,00	0,00	13,28
2014-Secretaria do Governo	0,00	0,00	0,00	0,00	0,00	0,00
2014-Secretaria da Administração	0,00	0,00	0,00	0,00	0,00	0,00
2014-Secretaria das Finanças	0,00	0,00	0,00	0,00	0,00	0,00
2014-Sec Planej,Ciência,Tecnologia e Ino	0,00	0,00	0,00	0,00	0,00	0,00
2014-Fundo Mun de Educação Básica - FUND	0,00	0,00	0,00	0,00	0,00	0,00
2014-Secretária do Desenvolvimento Econô	0,00	0,00	0,00	0,00	0,00	0,00

*[Handwritten signature]*

*[Handwritten signature]*

CPF 220.596 890-0  
 CPF 0107290-1  
 Francisco Luciano Lopes  
 CPF 0107290-1  
 CPF 220.596 890-0

RREO - ANEXO 7 (LRF, Art 53, inciso V)

R\$ 1,00


PODER / ÓRGÃO	RESTOS A PAGAR NÃO PROCESSADOS						
	INSCRITOS	ANTERIORES (a)	EXERC. ANTERIOR (b)	LIQUIDADOS (c)	PAGOS (d)	CANCELADOS (e)	A PAGAR (f) = (a+b+c+e)
2014-Secretaria do Trabalho e Desenv. So	0,00	0,00	0,00	0,00	0,00	0,00	0,00
2014-Secretaria da Infra estrutura	0,00	0,00	0,00	0,00	0,00	0,00	0,00
2014-Secretaria do Desenv Agrário e Rura	0,00	0,00	0,00	0,00	0,00	0,00	0,00
2014-Secretaria de Juventude e Esporte	0,00	0,00	0,00	0,00	0,00	0,00	0,00
2014-Secretaria defesa patrimonial e cid	0,00	0,00	0,00	0,00	0,00	0,00	0,00
2014-Secretaria do Turismo	0,00	0,00	0,00	0,00	0,00	0,00	0,00
2014-Secretaria do Meio Ambiente e Urban	0,00	0,00	0,00	0,00	0,00	0,00	0,00
2014-Secretaria de Cultura	0,00	0,00	0,00	0,00	0,00	0,00	0,00
TOTAL (III)=(I)+(II)	280.213,32	15.968.880,87	9.274.507,02	10.347.533,61	237.847,15	6.736.740,02	

TOTAL DOS SALDOS A PAGAR (III e)+(III f) = 11.709.191,04


FONTE: SISTEMA: Aspec Informática - UNIDADE RESPONSÁVEL: Prefeitura Municipal de São Gonçalo do Amarante - DATA DA EMISSÃO: 30/07/2015 - HORA DA EMISSÃO: 15:08:41

NOTAS: - Os movimentos de 'liquidação de restos a pagar', 'anulação de liquidação de restos a pagar',  
 'anulação de pagamento' e 'reinscrição' não possuem colunas específicas neste modelo do STN,  
 tendo sido alocados na coluna mais semelhante.

- Mesmo que o balanço de 2015 esteja encerrado, neste relatório não constam os restos a pagar inscritos em 2015



FRANCISCO CLAUDIO PINTO PINHO  
 Prefeito



CONASP - CONTABILIDADE E CONSULTORIA P  
 CONSULTORES LTDA  
 CUNASHE/PJ-304  
 CRODOR/CPiano Lons.  
 FRANCISCO CLAUDIO PINHO  
 CPOC-CE 01072301  
 CPF 550.600.000-00

RREO - ANEXO 8 (LDB, Art.72)

R\$ 1,00

		RECEITAS DO ENSINO		RECEITAS REALIZADAS	
		PREVISÃO INICIAL	PREVISÃO ATUALIZADA (a)	ATÉ O BIMESTRE (b)	(c) = (b/a)x100 %
RECEITA RESULTANTE DE IMPOSTOS (caput do art. 212 da Constituição)					
1 - RECEITAS DE IMPOSTOS		77.100.000,00	77.100.000,00	55.967.885,71	72,59
1.1 - Receita resultante do imposto sobre a Propriedade Predial e Territorial Urbana - IPTU		1.200.000,00	1.200.000,00	104.724,15	8,73
1.1.1 - IPTU		1.000.000,00	1.000.000,00	348,23	0,03
1.1.1.2 - Multa, juros de mora e outros encargos do IPTU		0,00	0,00	0,00	0,00
1.1.1.3 - Dívida ativa do IPTU		200.000,00	200.000,00	104.375,92	52,19
1.1.1.4 - Multa, juros de mora, atualização monetária e outros encargos da dívida ativa do IPTU		0,00	0,00	0,00	0,00
1.1.1.5 - Deduções da receita do IPTU		0,00	0,00	0,00	0,00
1.2 - Receita resultante do imposto sobre transmissão 'inter vivos' - ITBI		1.500.000,00	1.500.000,00	524.650,16	34,98
1.2.1 - ITBI		1.500.000,00	1.500.000,00	524.650,16	34,98
1.2.2 - Multa, juros de mora e outros encargos do ITBI		0,00	0,00	0,00	0,00
1.2.3 - Dívida ativa do ITBI		0,00	0,00	0,00	0,00
1.2.4 - Multa, juros de mora, atualização monetária e outros encargos da dívida ativa do ITBI		0,00	0,00	0,00	0,00
1.2.5 - Deduções da receita do ITBI		0,00	0,00	0,00	0,00
1.3 - Receita resultante do imposto sobre serviços de qualquer natureza - ISS		70.000.000,00	70.000.000,00	53.364.137,51	76,23
1.3.1 - ISS		70.000.000,00	70.000.000,00	53.264.126,28	76,09
1.3.2 - Multa, juros de mora e outros encargos do ISS		0,00	0,00	0,00	0,00
1.3.3 - Dívida ativa do ISS		0,00	0,00	100.011,23	0,00
1.3.4 - Multa, juros de mora, atualização monetária e outros encargos da dívida ativa do ISS		0,00	0,00	0,00	0,00
1.3.5 - Deduções da receita do ISS		0,00	0,00	0,00	0,00
1.4 - Receita resultante do imposto de renda retido na fonte - IRRF		4.400.000,00	4.400.000,00	1.974.373,89	44,87
1.4.1 - IRRF		4.400.000,00	4.400.000,00	1.974.373,89	44,87
1.4.2 - Multa, juros de mora e outros encargos do IRRF		0,00	0,00	0,00	0,00
1.4.3 - Dívida ativa do IRRF		0,00	0,00	0,00	0,00
1.4.4 - Multa, juros de mora, atualização monetária e outros encargos da dívida ativa do IRRF		0,00	0,00	0,00	0,00
1.4.5 - Deduções da receita do IRRF		0,00	0,00	0,00	0,00

*[Handwritten signature]*

*[Handwritten signature]*

BASE SIS LITE  
 DIA 26/05/2015 - 10:49:50  
 Francisco Diogo  
 CIRC-CE 01072310  
 CPF: 920.668.473-0

1.5 - Receita resultante do imposto territorial rural - ITR	0,00	0,00	0,00	0,00	0,00	0,00
1.5.1 - ITR	0,00	0,00	0,00	0,00	0,00	0,00
1.5.2 - Multa, juros de mora e outros encargos do ITR	0,00	0,00	0,00	0,00	0,00	0,00
1.5.3 - Dívida ativa do ITR	0,00	0,00	0,00	0,00	0,00	0,00
1.5.4 - Multa, juros de mora, atualização monetária e outros encargos da dívida ativa do ITR	0,00	0,00	0,00	0,00	0,00	0,00
1.5.5 - Deduções da receita do ITR	0,00	0,00	0,00	0,00	0,00	0,00
2 - RECEITA DE TRANSFERÊNCIAS CONSTITUCIONAIS E LEGAIS	44.621.000,00	44.621.000,00	44.621.000,00	23.326.535,26	52,28	52,28
2.1 - Cota parte do FPM	28.000.000,00	28.000.000,00	28.000.000,00	13.252.430,90	47,33	47,33
2.1.1 - Parcela referente à CF, art. 159, I, alínea b	28.000.000,00	28.000.000,00	28.000.000,00	13.252.430,90	47,33	47,33
2.1.2 - Parcela referente à CF, art. 159, I, alínea d	0,00	0,00	0,00	0,00	0,00	0,00
2.2 - Cota parte do ICMS	15.000.000,00	15.000.000,00	15.000.000,00	8.852.829,95	59,02	59,02
2.3 - ICMS - desoneração - L.C. 87/1996	50.000,00	50.000,00	50.000,00	31.527,40	63,05	63,05
2.4 - Cota parte IPI - Exportação	45.000,00	45.000,00	45.000,00	46.976,89	104,39	104,39
2.5 - Cota parte ITR	26.000,00	26.000,00	26.000,00	17.922,10	68,93	68,93
2.6 - Cota parte IPVA	1.500.000,00	1.500.000,00	1.500.000,00	1.124.848,02	74,99	74,99
2.7 - Cota parte IOF ouro	0,00	0,00	0,00	0,00	0,00	0,00
3 - TOTAL DA RECEITA DE IMPOSTOS (1 + 2)	121.721.000,00	121.721.000,00	121.721.000,00	79.294.420,97	65,14	65,14

RECEITAS ADICIONAIS PARA FINANCIAMENTO DO ENSINO	PREVISÃO		PREVISÃO		RECEITAS REALIZADAS	
	INICIAL	ATUALIZADA	INICIAL	ATUALIZADA	ATÉ O BIMESTRE	%
		(a)		(b)	(c) = (b/a)x100	

4 - RECEITAS DE APLICAÇÃO FINANCEIRA DE OUTROS RECURSOS DE IMPOSTOS VINCULADOS AO ENSINO	0,00	0,00	0,00	0,00	0,00	0,00
5 - RECEITAS DE TRANSFERÊNCIAS DO FNDE	3.253.000,00	3.253.000,00	3.253.000,00	1.638.536,89	50,37	50,37
5.1 - Transferências do salário educação	1.100.000,00	1.100.000,00	1.100.000,00	757.984,71	68,91	68,91
5.2 - Transferências diretas - PDDE	0,00	0,00	0,00	0,00	0,00	0,00
5.3 - Transferências diretas - PNAE	1.112.000,00	1.112.000,00	1.112.000,00	557.654,00	50,15	50,15
5.4 - Transferências diretas - PNATE	531.000,00	531.000,00	531.000,00	203.981,85	38,41	38,41
5.5 - Outras transferências do FNDE	510.000,00	510.000,00	510.000,00	13.694,55	2,69	2,69
5.6 - Aplicação financeira dos recursos do FNDE	0,00	0,00	0,00	105.221,78	0,00	0,00
6 - RECEITAS DE TRANSFERÊNCIAS DE CONVÊNIOS	14.930.000,00	14.930.000,00	14.930.000,00	266.027,02	1,78	1,78
6.1 - Transferências de convênios	14.930.000,00	14.930.000,00	14.930.000,00	233.656,00	1,57	1,57
6.2 - Aplicação financeira dos recursos de convênios	0,00	0,00	0,00	32.371,02	0,00	0,00
7 - RECEITA DE OPERAÇÕES DE CRÉDITO	0,00	0,00	0,00	0,00	0,00	0,00
8 - OUTRAS RECEITAS PARA FINANCIAMENTO DO ENSINO	0,00	0,00	0,00	0,00	0,00	0,00

CANA BIS LIDA  
 CRC-CE / PJ-304  
 Francisco Otaciano Lopes  
 CRC-CE 01072910-1  
 CPF 229.056.673-0

9 - TOTAL DAS RECEITAS ADICIONAIS PARA FINANCIAMENTO DO ENSINO (4+5+6+7+8)		18.183.000,00	18.183.000,00	1.904.563,91	10,47
FUNDEB					
RECEITAS DO FUNDEB		PREVISÃO		RECEITAS REALIZADAS	
		INICIAL	ATUALIZADA (a)	ATÉ O BIMESTRE (b)	% (c) = (b/a)x100
10 - RECEITAS DESTINADAS AO FUNDEB					
10.1 - Cota parte FPM destinado ao Fundeb (20% de 2.1.1)		8.924.200,00	8.924.200,00	4.665.306,71	52,28
10.2 - Cota parte ICMS destinado ao Fundeb (20% de 2.2)		5.600.000,00	5.600.000,00	2.650.486,02	47,33
10.3 - Cota parte ICMS desonerado destinado ao Fundeb (20% de 2.3)		3.000.000,00	3.000.000,00	1.764.997,47	58,83
10.4 - Cota parte IPI destinado ao Fundeb (20% de 2.4)		10.000,00	10.000,00	6.305,47	63,05
10.5 - Cota parte ITR destinado ao Fundeb (20% de 1.5 + 2.5)		9.000,00	9.000,00	9.395,35	104,39
10.5 - Cota parte IPVA destinado ao Fundeb (20% de 2.6)		5.200,00	5.200,00	3.584,36	68,93
11 - RECEITAS RECEBIDAS DO FUNDEB					
11.1 - Transferência de recursos do Fundeb		300.000,00	300.000,00	230.538,04	76,85
11.2 - Complementação da União ao Fundeb		30.150.000,00	30.150.000,00	16.654.497,94	55,24
11.3 - Receita de aplicação financeira dos recursos do Fundeb		22.000.000,00	22.000.000,00	11.747.593,84	53,40
		8.000.000,00	8.000.000,00	4.824.867,55	60,31
		150.000,00	150.000,00	82.036,55	0,00
12 - RESULTADO LÍQUIDO DAS TRANSFERÊNCIAS DO FUNDEB (11.1 - 10)		13.075.800,00	13.075.800,00	7.082.287,13	54,16

(SE RESULTADO LÍQUIDO DA TRANSFERÊNCIA (12)>0) = ACRÉSCIMO RESULTANTE DAS TRANSFERÊNCIAS DO FUNDEB  
 (SE RESULTADO LÍQUIDO DA TRANSFERÊNCIA (12)<0) = DEGRÉSCIMO RESULTANTE DAS TRANSFERÊNCIAS DO FUNDEB

DESPESAS DO FUNDEB		DOTAÇÃO		DESPESAS EMPENHADAS		DESPESAS LIQUIDADAS	
		INICIAL	ATUALIZADA (d)	ATÉ O BIMESTRE (e)	% (f) = (e/d)x100	ATÉ O BIMESTRE (e)	% (h) = (g/d)x100
13 - PAGAMENTO DOS PROFISSIONAIS DO MAGISTÉRIO							
13.1 - Com educação infantil		45.293.730,05	47.124.714,45	21.002.263,90		44,57	16.084.587,58
13.2 - Com educação fundamental		10.032.008,65	9.908.313,43	3.318.100,00		33,49	2.407.553,40
		35.261.721,40	37.216.401,02	17.684.163,90		47,52	13.677.034,18

*[Handwritten signature]*

*[Handwritten signature]*  
 S/S LIDA  
 P.J. 364  
 Cláudio Lopes  
 010723/0  
 CPF 000 000 000

14-OUTRAS DESPESAS	7.357.019,95	7.612.035,55	11.121.332,66	146,10	2.520.095,61	33,11
14.1 - Com educação infantil	2.255.041,35	2.227.236,57	4.640.525,94	208,35	541.181,00	24,30
14.2 - Com educação fundamental	5.101.978,60	5.384.798,98	6.480.806,72	120,35	1.978.914,61	36,75
15 - Total de despesas do Fundeb	52.650.750,00	54.736.750,00	32.123.596,56	58,69	18.604.683,19	33,99

DEDUÇÕES PARA FINS DO LIMITE DO FUNDEB PARA PAGAMENTO DOS PROFISSIONAIS DO MAGISTÉRIO

16- Restos a pagar inscritos no exercício sem disponibilidade financeira de recursos do Fundeb	285.729,93					
16.1 - FUNDEB 60%	285.729,93					
16.2 - FUNDEB 40%	0,00					
17- Despesas custeadas com o 'superavit' financeiro do exercício anterior, do Fundeb	327.888,86					
17.1 - FUNDEB 60%	327.888,86					
17.2 - FUNDEB 40%	0,00					
18- Total de deduções consideradas para fins do limite do Fundeb (16+17)	613.618,79					

19- Total das despesas do FUNDEB para fins de limites (15-18)

19.1 - Mínimo de 60% do FUNDEB na remuneração do Magistério $(13 - (16.1 + 17.1)) / ((11) \times 100) \%$	17.991.064,40					
19.2 - Mínimo de 40% de despesa com MDE, que não remuneração do magistério $(14 - (16.2 + 17.2)) / ((11) \times 100) \%$	92,89					
19.3 - Máximo de 5% não aplicado no exercício (100 - (19.1 + 19.2)) %	15,13					
	0,00					

CONTROLE DA UTILIZAÇÃO DE RECURSOS NO EXERCÍCIO SUBSEQUENTE

20- Recursos recebidos do fundeb em exercício anterior que não foram utilizados	0,00					
21- Despesas custeadas com o saldo do item 20 até o bimestre atual	0,00					

MANUTENÇÃO E DESENVOLVIMENTO DO ENSINO - DESPESAS CUSTEADAS COM A RECEITA RESULTANTE DE IMPOSTOS E RECURSOS DO FUNDEB

RECEITAS COM AÇÕES TÍPICAS DE MDE	PREVISÃO		PREVISÃO		RECEITAS REALIZADAS	
	INICIAL	ATUALIZADA	INICIAL	ATUALIZADA	ATÉ O BIMESTRE	%
		(a)		(b)	(c) = (b/a) x 100	
22- Impostos e transferências destinadas à MDE (25% de 3)	30.430.250,00	30.430.250,00	19.823.605,24	65,14		

*[Handwritten signature]*

*[Stamp: SECRETARIA DE EDUCAÇÃO - SECRETARIA DE DESENVOLVIMENTO DO ENSINO - CEARÁ - 07/23/2015 - CPM: 2015/01/175-0]*

DESPESAS COM AÇÕES TÍPICAS DE MDE	DOTAÇÃO		DOTAÇÃO		DESPESAS EMPENHADAS		DESPESAS LIQUIDADAS	
	INICIAL	AFUALIZADA (d)	ATÉ O BIMESTRE (e)	% (f)=(e/d)x100	ATÉ O BIMESTRE (g)	% (h)=(g/d)x100		
23-Educação infantil	12.444.050,00	12.292.550,00	8.252.996,38	67,14	3.161.025,59	25,71		
23.1 - Creche (23.1)	0,00	0,00	0,00	0,00	0,00	0,00		
23.1.1 - Despesas custeadas com recursos do FUNDEB (23.1.1.1)	0,00	0,00	0,00	0,00	0,00	0,00		
23.1.2 - Despesas custeadas com outros recursos de impostos (2)	0,00	0,00	0,00	0,00	0,00	0,00		
23.2 - Pré escola (23.2)	12.444.050,00	12.292.550,00	8.252.996,38	67,14	3.161.025,59	25,71		
23.2.1 - Despesas custeadas com recursos do FUNDEB (23.1.1.1)	12.287.050,00	12.135.550,00	7.958.625,94	65,58	2.948.734,40	24,30		
23.2.2 - Despesas custeadas com outros recursos de impostos (2)	157.000,00	157.000,00	294.370,44	187,50	212.291,19	135,22		
24-Ensino fundamental	46.117.700,00	50.282.200,00	30.280.774,11	60,22	19.269.455,73	38,32		
24.1 - Despesas custeadas com recursos do Fundeb	40.363.700,00	42.601.200,00	24.164.970,62	56,72	15.655.948,79	36,75		
24.2 - Despesas custeadas com outros recursos de impostos	5.754.000,00	7.681.000,00	6.115.803,49	79,62	3.613.506,94	47,04		
25-Ensino médio	900.000,00	1.100.000,00	1.094.731,39	99,52	791.313,19	71,94		
26-Ensino superior	560.000,00	560.000,00	560.000,00	100,00	258.965,05	46,24		
27-Ensino profissional não integrado ao ensino regular	100.000,00	60.000,00	0,00	0,00	0,00	0,00		
28-Outras	0,00	0,00	0,00	0,00	0,00	0,00		
29 - Total de despesas com ações típicas de MDE	60.121.750,00	64.294.750,00	40.188.501,88	62,51	23.480.759,56	36,52		
INDICADORES DO FUNDEB								
30-Resultado líquido das transferências do Fundeb					7.082.287,13			
31-Despesas custeadas com a complementação do Fundeb no exercício					4.824.867,55			
32-Receita de aplicação financeira dos recursos do Fundeb até o bimestre					82.036,55			
33-Despesas custeadas com superavit financeiro do exercício anterior do Fundeb					0,00			
34-Despesas custeadas com o 'superavit' financeiro do exercício anterior, de outros recursos de impostos					2.229.862,14			
35-Restos a pagar inscritos no exercício sem disponibilidade financeira					546.958,44			
36-Cancelamento no exercício de restos a pagar inscritos com dispon. de recursos de impostos vinculados ao ensino					0,00			
37-Total das deduções para fins do limite constitucional					14.766.011,81			
38-Total das despesas para fins de limite ((23 + 24) - 37)					7.664.469,51			

*[Handwritten signature]*

**CONSELHO DE CONTAS**  
 CPM - 0172/2015  
 FRANCISCO CARVALHO LOPES  
 CPF: 990.966.415-0



39-Mínimo de 25% das receitas resultantes de impostos em MDE (38/3 x 100)%

9,67

OUTRAS INFORMAÇÕES PARA CONTROLE

OUTRAS DESPESAS CUSTEADAS COM RECEITAS ADICIONAIS PARA FINANCIAMENTO DO ENSINO	DOTAÇÃO		DOTAÇÃO ATUALIZADA		DESPESAS EMPENHADAS		DESPESAS LIQUIDADAS		
	INICIAL		(d)	(e)	ATÉ O BIMESTRE	%	ATÉ O BIMESTRE	%	
				(f) = (e/d) x 100	(g)	(h) = (g/d) x 100			
40 - Despesas custeadas com a aplicação financeira de outros recursos de impostos vinculados ao ensino	0,00	0,00	0,00	0,00	0,00	0,00	0,00	0,00	
41 - Despesas custeadas com a contribuição social do salário educação	757.984,71	757.984,71	757.984,71	100,00	757.984,71	100,00	757.984,71	100,00	
42 - Despesas custeadas com operações de crédito	0,00	0,00	0,00	0,00	0,00	0,00	0,00	0,00	
43 - Despesas custeadas com outras receitas para financiamento do ensino	2.360.530,96	2.360.530,96	2.360.530,96	100,00	2.360.530,96	100,00	2.360.530,96	100,00	
44 - Total de outras despesas custeadas com receitas adicionais para financiamento do ensino (40+41+42+43)	3.118.515,67	3.118.515,67	3.118.515,67	100,00	3.118.515,67	100,00	3.118.515,67	100,00	
45 - Total geral de despesas com MDE (29+44)	63.240.265,67	67.413.265,67	46.241.041,51	68,59	26.599.275,23	39,46			
RESTOS A PAGAR INSCRITOS COM DISPONIBILIDADE FINANCEIRA DE RECURSOS DE IMPOSTOS VINCULADOS AO ENSINO									
46 - Restos a pagar de despesas com MDE									
46.1 - Executadas com recursos de impostos ao ensino					1.171.053,94		0,00		
46.2 - Executadas com recursos do FUNDEB					585.526,97		0,00		
FLUXO FINANCEIRO DOS RECURSOS DO FUNDEB									
VALOR									
47-SALDO FINANCEIRO DO FUNDEB EM 31 DE DEZEMBRO DO EXERCÍCIO ANTERIO							748.658,11		
48-(+) INGRESSO DE RECURSOS DO FUNDEB ATÉ O BIMESTRE							16.572.461,39		
49-( ) PAGAMENTOS EFETUADOS ATÉ O BIMESTRE							15.712.495,46		
49.1-( ) Orçamento do exercício							15.712.495,46		
49.2-( ) Restos a pagar							0,00		
50-(+) RECEITA DE APLICAÇÃO FINANCEIRA DOS RECURSOS DO FUNDEB ATÉ O							82.036,55		
51-(=) SALDO FINANCEIRO DO FUNDEB NO EXERCÍCIO ATUAL							1.690.660,59		

FONTE: SISTEMA: Aspec Informática - UNIDADE RESPONSÁVEL: Prefeitura Municipal de São Gonçalo do Amarante - DATA DA EMISSÃO: 30/07/2015 - HORA DA EMISSÃO: 15:09:14

Notas: - O item 35 exibirá, nos bimestres anteriores a dezembro, o valor liquidado e a pagar, o qual liquidado e a pagar, sem disponibilidade financeira, para que já se tenha uma 'prévia' do valor que será deduzido em dezembro. Isto permite que se tenha conhecimento antecipado de deduções que só seriam exibidas em dezembro.

Francisco Cláudio Pinto Pinho  
 Prefeito

CONASP - CONTABILIDADE E CONSULTORIA  
 CAROLINA DE SOUZA  
 CPF: 01072904

RREO - ANEXO 12 (LC 141/2012, art.35)

R\$ 1,00

	PREVISÃO		PREVISÃO		RECEITAS REALIZADAS	
	INICIAL	ATUALIZADA	(a)	ATUALIZADA	%	
					ATÉ O BIMESTRE	(c) = (b/a)*100
<b>RECEITAS PARA AFURAÇÃO DA APLICAÇÃO EM AÇÕES E SERVIÇOS PÚBLICOS DE SAÚDE</b>						
RECEITAS DE IMPOSTOS LÍQUIDA (I)	77.100.000,00	77.100.000,00	77.100.000,00	55.967.885,71	72,59	
Imposto Predial e Territorial Urbano - IPTU	1.000.000,00	1.000.000,00	1.000.000,00	348,23	0,03	
Imposto sobre Transmissão de Bens Intervivos - ITBI	1.500.000,00	1.500.000,00	1.500.000,00	524.650,16	34,98	
Imposto sobre Serviços de Qualquer Natureza - ISS	70.000.000,00	70.000.000,00	70.000.000,00	53.264.126,28	76,09	
Imposto de Renda Retido na Fonte - IRRF	4.400.000,00	4.400.000,00	4.400.000,00	1.974.373,89	44,87	
Imposto Territorial Rural - ITR	0,00	0,00	0,00	0,00	0,00	
Multas, juros de mora e outros encargos de impostos	0,00	0,00	0,00	0,00	0,00	
Dívida ativa de impostos	200.000,00	200.000,00	200.000,00	204.387,15	102,19	
Multas, juros de mora, atualização monetária e outros encargos da dívida ativa de impostos	0,00	0,00	0,00	0,00	0,00	
RECEITAS DE TRANSFERÊNCIAS CONSTITUCIONAIS E LEGAIS (II)	44.621.000,00	44.621.000,00	44.621.000,00	23.326.535,26	52,28	
Cota Parte FPM	28.000.000,00	28.000.000,00	28.000.000,00	13.252.430,90	47,33	
Cota Parte ITR	26.000,00	26.000,00	26.000,00	17.922,10	68,93	
Cota Parte IPVA	1.500.000,00	1.500.000,00	1.500.000,00	1.124.848,02	74,99	
Cota Parte ICMS	15.000.000,00	15.000.000,00	15.000.000,00	8.852.829,95	59,02	
Cota Parte IPI - Exportação	45.000,00	45.000,00	45.000,00	46.976,89	104,39	
Compensações Financeiras Provenientes de Impostos e Transferências constitucionais	50.000,00	50.000,00	50.000,00	31.527,40	63,05	
Desoneração ICMS LC 87/97	50.000,00	50.000,00	50.000,00	31.527,40	63,05	
Outras	0,00	0,00	0,00	0,00	0,00	
<b>TOTAL DE RECEITAS PARA AFURAÇÃO DA APLICAÇÃO EM AÇÕES E SERVIÇOS PÚBLICOS DE SAÚDE (III) = I+II</b>	<b>121.721.000,00</b>	<b>121.721.000,00</b>	<b>121.721.000,00</b>	<b>79.294.420,97</b>	<b>65,14</b>	

	PREVISÃO		PREVISÃO		RECEITAS REALIZADAS	
	INICIAL	ATUALIZADA	(c)	ATUALIZADA	%	
					ATÉ O BIMESTRE	(d/c)*100
<b>RECEITAS ADICIONAIS PARA FINANCIAMENTO DA SAÚDE</b>						
TRANSFERÊNCIAS DE RECURSOS DO SISTEMA ÚNICO DE SAÚDE - SUS (II)	20.950.000,00	20.950.000,00	20.950.000,00	8.095.293,59	38,64	
Provenientes da União	17.850.000,00	17.850.000,00	17.850.000,00	8.095.293,59	45,35	
Provenientes do Estado	3.100.000,00	3.100.000,00	3.100.000,00	0,00	0,00	
Desoneração ICMS (LC 87/96)	0,00	0,00	0,00	0,00	0,00	
Outras receitas do SUS	0,00	0,00	0,00	0,00	0,00	
TRANSFERÊNCIAS VOLUNTÁRIAS	9.600.000,00	9.600.000,00	9.600.000,00	0,00	0,00	

*[Handwritten signature]*

*[Stamp: SECRETARIA DE SAÚDE - GOVERNO MUNICIPAL DE SÃO GONÇALO DO AMARANTE - CEARÁ]*

*[Handwritten signature]*



DESPESAS CUSTEADAS COM RECURSOS VINCULADOS A PARCELA DO PERCENTUAL MÍNIMO QUE NÃO FOI APLICADA EM AÇÕES E SERVIÇOS DE EM EXERCÍCIOS ANTERIORES	0,00	0,00	0,00	0,00	0,00	0,00	0,00	0,00	0,00
TOTAL DAS DESPESAS COM NÃO COMPUTADAS (V)	8.095.293,59	8.095.293,59	15.164.680,17	187,33	8.095.293,59	100,00	7.069.386,58		
TOTAL DAS DESPESAS COM AÇÕES E SERVIÇOS PÚBLICOS DE SAÚDE (VI) - (IV V)	31.272.856,41	33.836.556,41	14.936.705,81	44,14	12.720.124,01	37,59	2.216.581,80		

PARTICIPAÇÃO DAS DESPESAS COM AÇÕES E SERVIÇOS PÚBLICOS DE SAÚDE NAS RECEITAS DE IMPOSTOS LÍQ. E TRANSF. CONSTITUC. E LEGAIS - LIMITE CONSTITUCIONAL 15% - (VII/III)\*100 (VII%)  
 VALOR REFERENTE A DIFERENÇA ENTRE O VALOR EXECUTADO E O LIMITE MÍNIMO CONSTITUCIONAL (VII (15%\*IIIb))

16,04  
 825.960,86

EXECUÇÃO DE RESTOS A PAGAR NÃO PROCESSADOS COM DISPONIBILIDADE DE CAIXA	INSCRITOS	CANCELADOS/ PRESCRITOS	PAGOS	A PAGAR	PARCELA CONSIDERADA
					NO LIMITE
Inscritos em 2014	0,00	0,00	0,00	0,00	0,00
Inscritos em 2013	0,00	0,00	0,00	0,00	0,00
Inscritos em 2012	0,00	0,00	0,00	0,00	0,00
Inscritos em 2011	0,00	0,00	0,00	0,00	0,00
Inscritos em exercícios anteriores a 2011	0,00	0,00	0,00	0,00	0,00
TOTAL (VIII)	0,00	0,00	0,00	0,00	0,00

CONTROLE DE RESTOS A PAGAR CANCELADOS OU PRESCRITOS PARA FINS DE APLICAÇÃO DA DISPONIBILIDADE DE CAIXA CONFORME Art 24, Par 1º, 2º	RESTOS A PAGAR CANCELADOS OU PRESCRITOS	
	SALDO INICIAL	DESPESAS CUSTEADAS NO EXERC. DE REFERENCIA (NÃO APLICADO)
Restos a pagar cancelados ou prescritos em 2015	0,00	0,00
Restos a pagar cancelados ou prescritos em 2014	0,00	0,00
Restos a pagar cancelados ou prescritos em 2013	0,00	0,00
Restos a pagar cancelados ou prescritos em 2012	0,00	0,00
Restos a pagar cancelados ou prescritos em exercícios anteriores a 2011	0,00	0,00
Total	0,00	0,00

*[Handwritten Signature]*  
 SINDICADO MUNICIPAL DE CONTABILIDADE  
 SINDICADO MUNICIPAL DE CONTABILIDADE  
 SINDICADO MUNICIPAL DE CONTABILIDADE

CONTROLE DO VALOR REFERENTE AO PERCENTUAL MÍNIMO NÃO CUMPRIDO EM EXERCÍCIOS ANTERIORES PARA FINS DE APLICAÇÃO DOS RECURSOS VINCULADOS CONFORME ARTS 25 E 26	LIMITE NÃO CUMPRIDO		DESPESAS CUSTADAS NO EXERC. DE REFERENCIA	SALDO FINAL (NÃO APLICADO)	DESPESAS EM ENFENDAS	ATÉ O BIMESTRE	%	ATÉ O BIMESTRE	%	DESPESAS LIQUIDADAS	INSCRITAS EM RESTOS A PAGAR
	SALDO INICIAL	SALDO									
Restos a pagar cancelados ou prescritos em 2015		0,00	0,00	0,00							
Restos a pagar cancelados ou prescritos em 2014		0,00	0,00	0,00							
Restos a pagar cancelados ou prescritos em 2013		0,00	0,00	0,00							
Restos a pagar cancelados ou prescritos em 2012		0,00	0,00	0,00							
Restos a pagar cancelados ou prescritos em exercícios anteriores a 2011		0,00	0,00	0,00							
Total		0,00	0,00	0,00							
<b>DESPESAS COM SAÚDE (por subfunção)</b>	<b>DOTAÇÃO INICIAL</b>	<b>DOTAÇÃO ATUALIZADA</b>	<b>DESPESAS EM ENFENDAS</b>	<b>ATÉ O BIMESTRE</b>	<b>%</b>	<b>ATÉ O BIMESTRE</b>	<b>%</b>	<b>DESPESAS LIQUIDADAS</b>	<b>ATÉ O BIMESTRE</b>	<b>%</b>	<b>INSCRITAS EM RESTOS A PAGAR</b>
Atenção básica	13.057.000,00	13.866.380,00	9.504.437,78	31,57	6.376.298,53	30,63	3.128.139,25	47,67	3.598.878,44	0,00	
Assistência hospitalar e ambulatorial	18.346.200,00	20.316.601,00	13.521.527,70	44,92	9.922.649,26	47,67	3.598.878,44	47,67	3.598.878,44	0,00	
Suporte profilático e terapêutico	290.000,00	36.000,00	0,00	0,00	0,00	0,00	0,00	0,00	0,00	0,00	
Vigilância sanitária	390.000,00	311.500,00	126.984,40	0,42	52.262,60	0,25	74.721,80	0,25	108.145,56	0,00	
Vigilância epidemiológica	558.740,00	695.840,00	432.852,60	1,44	324.707,04	1,56	108.145,56	1,56	108.145,56	0,00	
Alimentação e nutrição	0,00	0,00	0,00	0,00	0,00	0,00	0,00	0,00	0,00	0,00	
Outras subfunções	6.726.210,00	6.705.529,00	6.515.583,50	21,65	4.139.500,17	19,89	2.376.083,33	19,89	2.376.083,33	0,00	
<b>TOTAL DE DESPESAS</b>	<b>39.368.150,00</b>	<b>41.931.850,00</b>	<b>30.101.385,98</b>	<b>100,00</b>	<b>20.815.417,60</b>	<b>100,00</b>	<b>9.285.968,38</b>	<b>100,00</b>	<b>9.285.968,38</b>	<b>0,00</b>	

FONTE: SISTEMA: Aspec Informática - UNIDADE RESPONSÁVEL: Prefeitura Municipal de São Gonçalo do Amarante - DATA DA EMISSÃO: 30/07/2015 - HORA DA EMISSÃO: 15:16:55

FRANCISCO CLAUDIO PINTO PINHO  
 Prefeito

CONASP - CONSULTORIA P  
 Contador  
 CUNASIA P. LOPES  
 CPF: 000.000.000-00  
 TRF: 000.000.000-00  
 CPT: 220.000.475-0

RREO - ANEXO 13 (Lei no. 11.079 de 30.12.2004, arts 22,25 e 28 )

R\$ 1,00

ESPECIFICAÇÃO	REGISTROS EFETUADOS EM		SALDO TOTAL
	31 DE DEZEMBRO DO EXERCÍCIO ANTERIOR	No bimestre	
	(a)	(b)	(c) = (a+b)
<b>TOTAL DE ATIVOS</b>			
Direitos futuros			
Ativos contabilizados na SPE			
Contrapartida para provisões de PPP			
<b>TOTAL DE PASSIVOS (I)</b>			
Obrigações não relacionadas a serviços			
Contrapartida para ativos da SPE			
Provisões de PPP			
<b>GARANTIAS DE PPP (II)</b>			
<b>SALDO LÍQUIDO DE PASSIVOS DE PPP (III) = ( I II )</b>			
<b>PASSIVOS CONTINGENTES</b>			
Contraprestações futuras			
Riscos não provisionados			
Outros passivos contingentes			
<b>ATIVOS CONTINGENTES</b>			
Serviços futuros			
Outros ativos contingentes			


*[Handwritten signature]*


**PPS**

PPS S.L.I.D.A.  
 CNPJ: 06.717.304  
 CRIC: Glaciara Lopes  
 TRACO-CE 010723/01  
 CNPJ: 06.717.304

	EXERCÍCIO ANTERIOR	EXERCÍCIO CORRENTE (EC)	<EC + 1>	<EC + 2>	<EC + 3>	<EC + 4>	<EC + 5>	<EC + 6>	<EC + 7>	<EC + 8>	<EC + 9>
DESPESAS DE PPP											
Do ente federado											
Das estatais não dependentes											
TOTAL DAS DESPESAS											
RECEITA CORRENTE LÍQUIDA (RCL)	184.387.102,50	108.548.509,06									
TOTAL DAS DESPESAS / RCL (%)											
Nota:											

FONTE: SISTEMA: Aspec Informática - UNIDADE RESPONSÁVEL: Prefeitura Municipal de São Gonçalo do Amarante - DATA DA EMISSÃO: 30/07/2015 - HORA DA EMISSÃO: 15:11:14

  
 FRANCISCO CAUDIO PINTO PINHO  
 Prefeito

  
 FRANCISCO CAUDIO PINTO PINHO  
 Contador  
 CONASP - CONTABILIDADE E CONSULTORIA P  
 CNPJ: 07.012.804/0001-00  
 CEFISC/Orgão de Classe  
 CIPC-CE nº 01012804  
 CIPF nº 01012804

LRF, Art 48, Anexo 14

R\$ 1,00

BALANÇO ORÇAMENTÁRIO	Até o Bimestre
<b>RECEITAS</b>	
Previsão Inicial da Receita	224.070.000,00
Previsão Atualizada da Receita	224.070.000,00
Receitas Realizadas	119.789.684,91
Deficit Orçamentário	0,00
Saldos de Exercícios Anteriores (Utilizados para créditos Adicionais)	42.633.386,64
<b>DESPESAS</b>	
Dotação inicial	224.070.000,00
Créditos Adicionais	6.400.000,00
Dotação Atualizada	230.470.000,00
Despesas Empenhadas	146.539.551,67
Despesas Liquidadas	80.242.490,34
Despesas Pagas	73.206.365,00
Superavit Orçamentário	39.547.194,57
<b>DESPESAS POR FUNÇÃO/SUBFUNÇÃO</b>	
Despesas Empenhadas	146.539.551,67
Despesas Liquidadas	80.242.490,34
<b>RECEITA CORRENTE LÍQUIDA - RCL</b>	
Receita Corrente Líquida	209.011.974,76
<b>RECEITAS E DESPESAS DOS REGIMES DE PREVIDÊNCIA</b>	
Regime Próprio de Previdência Social dos Servidores Públicos	
Receitas Previdenciárias Realizadas (IV)	4.754.343,20
Despesas Previdenciárias Liquidadas (V)	1.396.656,24
Resultado Previdenciário (VI) = (IV - V)	3.357.686,96





RECEITAS DE OPERAÇÕES DE CRÉDITO E DESPESAS DE CAPITAL

	o Bimestre	a Realizar
Receitas de operações de Crédito	0,00	0,00
Despesa de Capital Líquida	32.542.622,78	39.429.856,22

PROJEÇÃO ATUARIAL DOS REGIMES DE PREVIDÊNCIA

	EXERCÍCIO	10o. EXERCÍCIO	20o. EXERCÍCIO	35o. EXERCÍCIO
Regime Geral de Previdência Social				
Receitas Previdenciárias (I)				
Despesas Previdenciárias (II)				
Resultado Previdenciário (I - II)				
Regime Próprio de Previdência Social dos Servidores Públicos				
Receitas Previdenciárias (IV)				
Despesas Previdenciárias (V)				
Resultado Previdenciário (IV - V)				

RECEITAS DA ALIENAÇÃO DE ATIVOS E APLICAÇÃO DOS RECURSOS

	Valor Apurado Até o Bimestre	Saldo a Realizar
Receita de Capital Resultante da Alienação de Ativos	0,00	0,00
Aplicação dos Recursos da Alienação de Ativos		

DESPESAS COM AÇÕES E SERVIÇOS PÚBLICOS DE SAÚDE

	Valor Apurado Até o Bimestre	Limites Constitucionais Anuais	
		% Mínimo a Aplicar no Exercício	% Aplicado Até o Bimestre
Despesas Próprias com Ações e Serviços Públicos de Saúde	12.720.124,01	15,00 %	16,04 %

DESPESAS DE CARÁTER CONTINUADO DERIVADAS DE PPP

	Valor Apurado no Exercício Corrente
Despesas de Caráter Continuo Derivadas de PPP	

Total das Despesas / RCL (%)

FONTE: SISTEMA: Aspec Informática - UNIDADE RESPONSÁVEL: Prefeitura Municipal de São Gonçalo do Amarante - DATA DA EMISSÃO: 30/07/2015 - HORA DA EMISSÃO: 15:45:36

Francisco Claudio Berto Pinto  
 Prefeito

CONASP - CONSULTORIA P  
 S/S/S/2015  
 304