

Ofício n.º 90/2014

São Gonçalo do Amarante, 09 de abril de 2014.

**FRANCISCO CLAUDIO PINTO PINHO**, na qualidade de Prefeito Municipal de São Gonçalo do Amarante, VEM, através deste, à presença de V. Exa., e, em cumprimento aos dispositivos da Lei de Responsabilidade Fiscal – Lei Complementar Nº 101/2000, REMETER, tempestivamente, o **Relatório Resumido da Execução Orçamentária – RREO**, relativo ao **1º (primeiro) bimestre do exercício financeiro de 2014**, conforme Portaria n.º 637/2012 de 18/10/2012 - da Secretaria do Tesouro Nacional - STN.

Informa, ainda, que referidos Relatórios foram devidamente publicado no dia **28 de março de 2014**, através de afixação no ÁTRIO da Sede da Prefeitura Municipal de São Gonçalo do Amarante e na Rede Mundial de Computadores- INTERNET – [www.saogoncalodoamarante.ce.gov.br](http://www.saogoncalodoamarante.ce.gov.br) e [www.conasp.com.br](http://www.conasp.com.br).

Sem mais para o momento, coloca-se à disposição para informações adicionais, e aproveita o ensejo para renovar protestos de estima e consideração.

Respeitosamente,



**FRANCISCO CLAUDIO PINTO PINHO**  
Prefeito Municipal

Ao Exmo. Sr.  
Dr. Francisco de Paula Rocha Aguiar  
Presidente do Tribunal de Contas dos Municípios  
Estado do Ceará

TRIBUNAL DE CONTAS DOS MUNICÍPIOS DO ESTADO DO CEARÁ  
SEÇÃO DE PROTOCOLO - 14-ABR-2014 16:51:00/78-2/2



GOVERNO DE  
**SÃO GONÇALO  
DO AMARANTE**



## **EDITAL DE PUBLICAÇÃO**

O PREFEITO MUNICIPAL DE SÃO GONÇALO DO AMARANTE, no uso de suas atribuições legais conferidas pelo Art. 28, inciso X, da Constituição do Estado do Ceará e art. 52, caput da Lei Complementar nº 101/2000, VEM, através deste, tempestivamente, publicar o RELATÓRIO RESUMIDO DA EXECUÇÃO ORÇAMENTÁRIA - RREO, relativo ao 1º (primeiro) bimestre do exercício financeiro de 2014 no Flanelógrafo do Município de São Gonçalo do Amarante, com fundamento na jurisprudência do Superior Tribunal de Justiça, conforme Decisão proferida no Recurso Especial Nº 105.232 (96/0056484-5/Ceará) e na Lei Municipal de nº 652/2000 de 08 de fevereiro de 2000 e na Rede Mundial de Computadores - INTERNET - [www.saogoncalodoamarante.ce.gov.br](http://www.saogoncalodoamarante.ce.gov.br) [www.conasp.com.br](http://www.conasp.com.br).

São Gonçalo do Amarante, 28 de março de 2014.

**FRANCISCO CLAUDIO PINTO PINHO**  
Prefeito Municipal

RREO - ANEXO I (LRF, Art. 52, inciso I, alínea 'a' e 'b' do inciso II e § 1o.) R\$ 1,00

RECEITAS ORÇAMENTÁRIAS	PREVISÃO INICIAL	PREVISÃO ATUALIZADA (a)	RECEITAS REALIZADAS			SALDO A REALIZAR (a c)
			NO BIMESTRE (b)	% b/a	ATÉ O BIMESTRE (c)	
RECEITAS (exceto intra orçamentárias) (I)	129.489.634,00	129.489.634,00	28.008.743,69	21,63	28.008.743,69	101.480.890,31
RECEITAS CORRENTES	116.394.682,00	116.394.682,00	27.829.745,46	23,91	27.829.745,46	88.564.936,54
RECEITA TRIBUTÁRIA	37.158.714,00	37.158.714,00	13.785.787,05	37,10	13.785.787,05	23.372.926,95
Impostos	36.780.250,00	36.780.250,00	13.676.236,36	37,18	13.676.236,36	23.104.013,64
Taxas	378.464,00	378.464,00	109.550,69	28,95	109.550,69	268.913,31
RECEITA DE CONTRIBUIÇÕES	2.980.000,00	2.980.000,00	451.249,00	15,14	451.249,00	2.528.751,00
Contribuições sociais	2.380.000,00	2.380.000,00	405.097,63	17,02	405.097,63	1.974.902,37
Contribuições de iluminação pública	600.000,00	600.000,00	46.151,37	7,69	46.151,37	553.848,63
RECEITA PATRIMONIAL	1.690.000,00	1.690.000,00	804.023,04	47,58	804.023,04	885.976,96
Receitas de valores mobiliários	1.620.000,00	1.620.000,00	800.154,81	49,39	800.154,81	819.845,19
Outras receitas patrimoniais	70.000,00	70.000,00	3.868,23	5,53	3.868,23	66.131,77
RECEITA DE SERVIÇOS	70.000,00	70.000,00	0,00	0,00	0,00	70.000,00
TRANSFERÊNCIAS CORRENTES	72.594.900,00	72.594.900,00	12.713.242,81	17,51	12.713.242,81	59.881.657,19
Transferências intergovernamentais	69.824.900,00	69.824.900,00	12.713.242,81	18,21	12.713.242,81	57.111.657,19
Transferências de convênios	2.770.000,00	2.770.000,00	0,00	0,00	0,00	2.770.000,00
OUTRAS RECEITAS CORRENTES	1.901.068,00	1.901.068,00	75.443,56	3,97	75.443,56	1.825.624,44
Multa e juros de mora	144.526,00	144.526,00	0,00	0,00	0,00	144.526,00
Indenizações e restituições	520.000,00	520.000,00	31.154,45	5,99	31.154,45	488.845,55
Receita da dívida ativa	1.131.542,00	1.131.542,00	44.289,11	3,91	44.289,11	1.087.252,89
Receitas correntes diversas	105.000,00	105.000,00	0,00	0,00	0,00	105.000,00
RECEITAS DE CAPITAL	13.094.952,00	13.094.952,00	178.998,23	1,37	178.998,23	12.915.953,77
OPERAÇÕES DE CRÉDITO	701.000,00	701.000,00	0,00	0,00	0,00	701.000,00
Operações de crédito internas	701.000,00	701.000,00	0,00	0,00	0,00	701.000,00
TRANSFERÊNCIAS DE CAPITAL	12.393.952,00	12.393.952,00	178.998,23	1,44	178.998,23	12.214.953,77
Transferências de convênios	12.393.952,00	12.393.952,00	178.998,23	1,44	178.998,23	12.214.953,77
RECEITAS (intra orçamentárias) (II)	2.934.118,00	2.934.118,00	503.295,63	17,15	503.295,63	2.430.822,37
RECEITAS CORRENTES	2.934.118,00	2.934.118,00	503.295,63	17,15	503.295,63	2.430.822,37
RECEITAS DE CAPITAL	0,00	0,00	0,00	0,00	0,00	0,00
SUBTOTAL DAS RECEITAS (III) = (I + II)	132.423.752,00	132.423.752,00	28.512.039,32	21,53	28.512.039,32	103.911.712,68
OPERAÇÕES DE CRÉDITO / REFINANCIAMENTO (IV)						
OPERAÇÕES DE CRÉDITO INTERNAS						

COPIA LIDA  
 CHancelaria  
 UJ - 304  
 Francisco de Assis Lopes  
 CRU/CE 0723/C-1  
 CPF: 220.968.473-04

Francisco de Assis Lopes  
 Prefeito Municipal




RELATÓRIO RESUMO DA EXECUÇÃO ORÇAMENTÁRIA  
BALANÇO ORÇAMENTÁRIO  
ORÇAMENTOS FISCAL E DA SEGURIDADE SOCIAL  
1º bimestre de 2014 (Janeiro a Fevereiro)

Ceará  
Governador Municipal de São Gonçalo do Amarante  
Consolidado

DESPESAS DE CAPITAL	480.000,00	0,00	480.000,00	0,00	0,00	0,00	0,00	0,00	0,00	480.000,00
Amortização de dívida	480.000,00	0,00	480.000,00	0,00	0,00	0,00	0,00	0,00	0,00	480.000,00
<b>SUBTOTAL DAS</b>	<b>132.423.752,00</b>	<b>704.770,00</b>	<b>133.128.522,00</b>	<b>55.776.399,32</b>	<b>14.257.271,50</b>	<b>14.257.271,50</b>	<b>10,71</b>	<b>118.871.250,50</b>		
DESPESAS (X) = (VIII+IX)										
AMORTIZAÇÃO DA DÍVIDA /										
REFINANCIAMENTO (XI)										
AMORT. DA DÍVIDA INTER										
Dívida mobiliária										
Outras dívidas										
AMORT. DA DÍVIDA EXTER										
Dívida mobiliária										
Outras dívidas										
<b>SUBTOTAL COM REFINANCIAMENTO (XII) = (X+XI)</b>	<b>132.423.752,00</b>	<b>704.770,00</b>	<b>133.128.522,00</b>	<b>55.776.399,32</b>	<b>14.257.271,50</b>	<b>14.257.271,50</b>	<b>10,71</b>	<b>118.871.250,50</b>		
<b>SUPERAVIT (XIII)</b>										
<b>TOTAL (XIV) = (XII+XIII)</b>	<b>132.423.752,00</b>	<b>704.770,00</b>	<b>133.128.522,00</b>	<b>55.776.399,32</b>	<b>14.257.271,50</b>	<b>28.512.039,32</b>				

FONTE: SISTEMA: Aspec Informática - UNIDADE RESPONSÁVEL: Prefeitura Municipal de São Gonçalo do Amarante - DATA DA EMISSÃO: 28/03/2014 - HORA DA EMISSÃO: 15:14:09


Notas: (\*) - No modelo da STN inexistente coluna para reduções de dotação. Por este motivo, as reduções foram deduzidas na própria coluna de 'Créditos adicionais', motivo pelo qual esta coluna poderá conter valores negativos, não sendo portanto nenhum erro ser exibido valores negativos na coluna 'Créditos adicionais'.


  
**Erivaldo Oliveira Faria Neto**  
 Prefeito Municipal

RREO - Anexo 2 (LRF, Art.52, inciso II, alínea 'c')

R\$ 1,00

FUNÇÃO / SUBFUNÇÃO	DOTAÇÃO INICIAL	DOTAÇÃO ATUALIZADA (a)	DESPESAS EMPENHADAS		DESPESAS LIQUIDADAS		%	%	SALDO A LIQUIDAR (a b)
			NO BIMESTRE	ATÉ O BIMESTRE	NO BIMESTRE	ATÉ O BIMESTRE (b)			
DESPESAS (EXCETO INTRA ORÇAMENTARIAS) (I)	129.489.634,00	130.114.404,00	53.781.499,32	53.781.499,32	13.876.708,61	13.876.708,61	97,33	10,67	116.237.695,39
LEGISLATIVA	5.320.000,00	5.320.000,00	0,00	0,00	0,00	0,00	0,00	0,00	5.320.000,00
Ação Legislativa	5.320.000,00	5.320.000,00	0,00	0,00	0,00	0,00	0,00	0,00	5.320.000,00
ADMINISTRAÇÃO	21.847.161,00	22.399.616,00	12.374.134,02	12.374.134,02	2.796.712,30	2.796.712,30	19,62	12,49	19.602.903,70
Planejamento e Orçamento	330.000,00	330.000,00	0,00	0,00	0,00	0,00	0,00	0,00	330.000,00
Administração Geral	18.263.061,00	18.815.516,00	12.259.434,02	12.259.434,02	2.758.012,30	2.758.012,30	19,34	14,66	16.057.503,70
Normalização e Fiscalização	1.094.100,00	1.094.100,00	0,00	0,00	0,00	0,00	0,00	0,00	1.094.100,00
Tecnologia da Informação	1.432.000,00	1.432.000,00	700,00	700,00	700,00	700,00	0,00	0,05	1.431.300,00
Formação de Recursos Human	358.000,00	358.000,00	0,00	0,00	0,00	0,00	0,00	0,00	358.000,00
Administração de Receitas	35.000,00	35.000,00	0,00	0,00	0,00	0,00	0,00	0,00	35.000,00
Comunicação Social	50.000,00	50.000,00	0,00	0,00	0,00	0,00	0,00	0,00	50.000,00
Defesa Civil	265.000,00	265.000,00	114.000,00	114.000,00	38.000,00	38.000,00	0,27	14,34	227.000,00
Informação e Inteligência	20.000,00	20.000,00	0,00	0,00	0,00	0,00	0,00	0,00	20.000,00
SEGURANÇA PÚBLICA	495.000,00	495.000,00	0,00	0,00	0,00	0,00	0,00	0,00	495.000,00
Policimento	270.000,00	270.000,00	0,00	0,00	0,00	0,00	0,00	0,00	270.000,00
Informação e Inteligência	225.000,00	225.000,00	0,00	0,00	0,00	0,00	0,00	0,00	225.000,00
ASSISTÊNCIA SOCIAL	4.891.000,00	5.246.700,00	2.866.508,95	2.866.508,95	569.264,32	569.264,32	3,99	10,85	4.677.435,68
Administração Geral	2.325.000,00	2.638.700,00	2.036.657,45	2.036.657,45	392.236,71	392.236,71	2,75	14,86	2.246.463,29
Assistência à Criança e ao Adolescente	50.000,00	50.000,00	0,00	0,00	0,00	0,00	0,00	0,00	50.000,00
Assistência Comunitária	2.418.000,00	2.460.000,00	829.851,50	829.851,50	177.027,61	177.027,61	1,24	7,20	2.282.972,39
Alimentação e Nutrição	98.000,00	98.000,00	0,00	0,00	0,00	0,00	0,00	0,00	98.000,00
PREVIDÊNCIA SOCIAL	2.946.000,00	2.946.000,00	1.514.708,25	1.514.708,25	342.843,42	342.843,42	2,40	11,64	2.603.156,58
Administração Geral	25.000,00	25.000,00	0,00	0,00	0,00	0,00	0,00	0,00	25.000,00
Administração Financeira	604.000,00	604.000,00	214.708,25	214.708,25	92.144,75	92.144,75	0,65	15,26	511.855,25
Previdência Básica	2.317.000,00	2.317.000,00	1.300.000,00	1.300.000,00	250.698,67	250.698,67	1,76	10,82	2.066.301,33
SAÚDE	20.986.300,00	21.265.715,00	14.660.608,14	14.660.608,14	3.763.997,59	3.763.997,59	26,40	17,70	17.501.717,41
Administração Geral	4.676.032,00	4.629.947,00	3.465.545,69	3.465.545,69	917.074,94	917.074,94	6,43	19,81	3.712.872,06
Atenção Básica	8.946.268,00	7.974.268,00	5.222.703,92	5.222.703,92	1.253.767,31	1.253.767,31	8,79	15,72	6.720.500,69
Assistência Hospitalar e Ambulatorial	6.716.000,00	7.969.000,00	5.529.963,43	5.529.963,43	1.487.854,69	1.487.854,69	10,44	18,67	6.481.145,31
Vigilância Sanitária	76.000,00	83.000,00	47.982,00	47.982,00	12.999,21	12.999,21	0,09	15,66	70.000,79

  
 SÉRGIO CÉSAR FALCÃO  
 CPF: 230.723.610-77  
 Prefeito Municipal

  
 CONCELHO MUNICIPAL  
 CRÉDITO Nº 304  
 Nº 0001/2014  
 CPMO Nº 0723/0-1  
 CPMO Nº 0001/2014

RREO - Anexo 2 (LRF, Art.52, inciso II, alínea 'c')

R\$ 1,00

FUNÇÃO / SUBFUNÇÃO	DOTAÇÃO		DOTAÇÃO ATUALIZADA		DESPESAS EMPENHADAS		DESPESAS LIQUIDADAS		%	%	SALDO A LIQUIDAR (a b)
	INICIAL		(a)		NO BIMESTRE	ATÉ O BIMESTRE	NO BIMESTRE	ATÉ O BIMESTRE (b)			
Vigilância Epidemiológica	572.000,00		609.500,00		394.413,10		92.301,44		0,65	15,14	517.198,56
TRABALHO	675.000,00		452.500,00		0,00		0,00		0,00	0,00	452.500,00
Empregabilidade	200.000,00		100.000,00		0,00		0,00		0,00	0,00	100.000,00
Fomento ao Trabalho	475.000,00		352.500,00		0,00		0,00		0,00	0,00	352.500,00
EDUCAÇÃO	39.870.000,00		39.879.300,00		17.013.351,57		4.690.224,41		32,90	11,76	35.189.075,59
Administração Geral	6.535.000,00		6.531.800,00		2.656.314,40		950.091,92		6,66	14,55	5.581.708,08
Formação de Recursos Human	61.000,00		61.000,00		0,00		0,00		0,00	0,00	61.000,00
Ensino Fundamental	28.676.300,00		29.025.800,00		12.282.085,80		3.634.845,17		25,49	12,52	25.390.954,83
Ensino Médio	210.000,00		210.000,00		197.909,05		55.523,05		0,39	26,44	154.476,95
Ensino Profissional	220.000,00		220.000,00		0,00		0,00		0,00	0,00	220.000,00
Ensino Superior	710.000,00		710.000,00		678.799,00		27.423,00		0,19	3,86	682.577,00
Educação Infantil	2.370.700,00		2.070.700,00		848.243,32		22.341,27		0,16	1,08	2.048.358,73
Educação de Jovens e Adult	691.000,00		654.000,00		235.000,00		0,00		0,00	0,00	654.000,00
Educação Especial	346.000,00		346.000,00		115.000,00		0,00		0,00	0,00	346.000,00
Direitos Individuais, Cole	50.000,00		50.000,00		0,00		0,00		0,00	0,00	50.000,00
CULTURA	2.812.192,00		2.820.192,00		829.748,25		63.708,06		0,45	2,26	2.756.483,94
Administração Geral	332.192,00		360.692,00		129.896,25		63.708,06		0,45	17,66	296.983,94
Educação de Jovens e Adult	300.000,00		300.000,00		0,00		0,00		0,00	0,00	300.000,00
Patrimônio Hist Artístico	180.000,00		180.000,00		0,00		0,00		0,00	0,00	180.000,00
Difusão Cultural	2.000.000,00		1.979.500,00		699.852,00		0,00		0,00	0,00	1.979.500,00
DIREITOS DA CIDADANIA	127.200,00		125.700,00		0,00		0,00		0,00	0,00	125.700,00
Administração Geral	115.000,00		113.500,00		0,00		0,00		0,00	0,00	113.500,00
Formação de Recursos Human	12.200,00		12.200,00		0,00		0,00		0,00	0,00	12.200,00
URBANISMO	6.575.000,00		6.175.000,00		1.547.492,78		736.599,82		5,17	11,93	5.438.400,18
Infra Estrutura Urbana	450.000,00		450.000,00		0,00		0,00		0,00	0,00	450.000,00
Serviços Urbanos	6.125.000,00		5.725.000,00		1.547.492,78		736.599,82		5,17	12,87	4.988.400,18
HABITAÇÃO	410.000,00		410.000,00		0,00		0,00		0,00	0,00	410.000,00
Habituação Rural	59.000,00		59.000,00		0,00		0,00		0,00	0,00	59.000,00
Habituação Urbana	351.000,00		351.000,00		0,00		0,00		0,00	0,00	351.000,00
SANEAMENTO	3.613.570,00		2.943.630,00		0,00		0,00		0,00	0,00	2.943.630,00
Saneamento Básico Rural	3.613.570,00		2.943.630,00		0,00		0,00		0,00	0,00	2.943.630,00
GESTÃO AMBIENTAL	993.000,00		2.070.240,00		1.857.586,09		533.041,95		3,74	25,75	1.537.198,05
Administração Geral	864.000,00		1.941.240,00		1.857.586,09		533.041,95		3,74	27,46	1.408.198,05

CONSP  
 LIDA  
 PJ-304  
 Francisco Cleonir Lopes  
 CPF-CE 1723703  
 CPF-CE 1723703

Francisco Cleonir Lopes  
 CPF-CE 1723703  
 CPF-CE 1723703

RREO - Anexo 2 (LRF, Art.52, inciso II, alínea 'c')

R\$ 1,00

FUNÇÃO / SUBFUNÇÃO	DOTAÇÃO		DESPESAS EMPENHADAS		DESPESAS LIQUIDADAS		%	%	SALDO
	INICIAL	ATUALIZADA	NO BIMESTRE	ATÉ O BIMESTRE	NO BIMESTRE	ATÉ O BIMESTRE			
Formação de Recursos Human	64.000,00	64.000,00	0,00	0,00	0,00	0,00	0,00	0,00	64.000,00
Preservação e Conservação	65.000,00	65.000,00	0,00	0,00	0,00	0,00	0,00	0,00	65.000,00
CIÊNCIA E TECNOLOGIA	800.000,00	800.000,00	0,00	0,00	0,00	0,00	0,00	0,00	800.000,00
Desenvolvimento Científico	410.000,00	410.000,00	0,00	0,00	0,00	0,00	0,00	0,00	410.000,00
Desenvolvimento Tecnológico	100.000,00	100.000,00	0,00	0,00	0,00	0,00	0,00	0,00	100.000,00
Difusão do Conhecimento Ci	290.000,00	290.000,00	0,00	0,00	0,00	0,00	0,00	0,00	290.000,00
AGRICULTURA	1.882.185,00	1.773.185,00	0,00	0,00	0,00	0,00	0,00	0,00	1.773.185,00
Tecnologia da Informação	225.000,00	225.000,00	0,00	0,00	0,00	0,00	0,00	0,00	225.000,00
Formação de Recursos Human	34.500,00	34.500,00	0,00	0,00	0,00	0,00	0,00	0,00	34.500,00
Recursos Hídricos	180.000,00	180.000,00	0,00	0,00	0,00	0,00	0,00	0,00	180.000,00
Abastecimento	535.300,00	535.300,00	0,00	0,00	0,00	0,00	0,00	0,00	535.300,00
Extensão Rural	556.185,00	506.185,00	0,00	0,00	0,00	0,00	0,00	0,00	506.185,00
Promoção da Produção Agrop	305.300,00	246.300,00	0,00	0,00	0,00	0,00	0,00	0,00	246.300,00
Defesa Agropecuária	45.900,00	45.900,00	0,00	0,00	0,00	0,00	0,00	0,00	45.900,00
INDÚSTRIA	1.155.000,00	1.155.000,00	0,00	0,00	0,00	0,00	0,00	0,00	1.155.000,00
Promoção Industrial	1.155.000,00	1.155.000,00	0,00	0,00	0,00	0,00	0,00	0,00	1.155.000,00
COMÉRCIO E SERVIÇOS	2.895.066,00	2.888.566,00	316.026,31	316.026,31	47.102,00	47.102,00	0,33	1,63	2.841.464,00
Administração Geral	1.255.716,00	1.255.716,00	312.219,31	312.219,31	43.295,00	43.295,00	0,30	3,45	1.212.421,00
Formação de Recursos Human	250.000,00	250.000,00	0,00	0,00	0,00	0,00	0,00	0,00	250.000,00
Comunicação Social	29.350,00	29.350,00	0,00	0,00	0,00	0,00	0,00	0,00	29.350,00
Promoção Comercial	1.070.000,00	1.070.000,00	0,00	0,00	0,00	0,00	0,00	0,00	1.070.000,00
Turismo	290.000,00	283.500,00	3.807,00	3.807,00	3.807,00	3.807,00	0,03	1,34	279.693,00
ENERGIA	888.600,00	888.600,00	0,00	0,00	0,00	0,00	0,00	0,00	888.600,00
Energia Elétrica	888.600,00	888.600,00	0,00	0,00	0,00	0,00	0,00	0,00	888.600,00
TRANSPORTE	3.270.000,00	3.270.000,00	190,92	190,92	190,92	190,92	0,00	0,01	3.269.809,08
Transporte Rodoviário	3.270.000,00	3.270.000,00	190,92	190,92	190,92	190,92	0,00	0,01	3.269.809,08
DESPORTO E LAZER	1.200.000,00	952.100,00	81.944,04	81.944,04	81.944,04	81.944,04	0,57	8,61	870.155,96
Infra Estrutura Urbana	150.000,00	150.000,00	0,00	0,00	0,00	0,00	0,00	0,00	150.000,00
Desporto de Rendimento	230.000,00	210.000,00	0,00	0,00	0,00	0,00	0,00	0,00	210.000,00
Desporto Comunitário	60.000,00	122.100,00	67.063,50	67.063,50	67.063,50	67.063,50	0,47	54,93	55.036,50
Lazer	760.000,00	470.000,00	14.880,54	14.880,54	14.880,54	14.880,54	0,10	3,17	455.119,46
ENCARGOS ESPECIAIS	1.772.242,00	1.772.242,00	719.200,00	719.200,00	251.079,78	251.079,78	1,76	14,17	1.521.162,22
Serviço da Dívida Interna	620.000,00	620.000,00	200.000,00	200.000,00	79.043,50	79.043,50	0,55	12,75	540.956,50

COMUNICADO Nº 304  
 CANCELAMENTO DO LICITACIONAMENTO Nº 010/2014/C.O.  
 CANCELAMENTO DO LICITACIONAMENTO Nº 010/2014/C.O.

Assinado por: [Assinatura]  
 Prefeito Municipal





RELATÓRIO RESUMIDO DA EXECUÇÃO ORÇAMENTÁRIA  
DEMONSTRATIVO DA EXECUÇÃO DAS DESPESAS POR FUNÇÃO/SUBFUNÇÃO  
ORÇAMENTO FISCAL E DA SEGURIDADE SOCIAL  
1º bimestre de 2014 (Janeiro a Fevereiro)

RREO - Anexo 2 (LRF, Art.52, inciso II, alínea 'c')

R\$ 1,00

FUNÇÃO / SUBFUNÇÃO	DOTAÇÃO		DOTAÇÃO ATUALIZADA		DESPESAS EMPENHADAS				DESPESAS LIQUIDADAS				SALDO	
	INICIAL		(a)		NO BIMESTRE	ATÉ O BIMESTRE	NO BIMESTRE	ATÉ O BIMESTRE (b)	NO BIMESTRE	ATÉ O BIMESTRE (b)	% total b/	% (b/a)	LIQUIDAR (a b)	A
Outros Encargos Especiais	1.152.242,00		1.152.242,00		519.200,00	519.200,00	172.036,28	172.036,28	1,21	14,93	1,21	980.205,72		
RESERVA DE CONTINGÊNCIA	1.200.000,00		1.200.000,00		0,00	0,00	0,00	0,00	0,00	0,00	0,00	1.200.000,00		
Reserva de Contingência	1.200.000,00		1.200.000,00		0,00	0,00	0,00	0,00	0,00	0,00	0,00	1.200.000,00		
RESERVA DO RPPS	2.865.118,00		2.865.118,00		0,00	0,00	0,00	0,00	0,00	0,00	0,00	2.865.118,00		
Reserva do RPPS	2.865.118,00		2.865.118,00		0,00	0,00	0,00	0,00	0,00	0,00	0,00	2.865.118,00		
DESPESAS (INTRA ORÇAMENTARIAS) (II)	2.934.118,00		3.014.118,00		1.994.900,00	1.994.900,00	380.562,89	380.562,89	2,67	12,63	2,67	2.633.555,11		
LEGISLATIVA	200.000,00		200.000,00		0,00	0,00	0,00	0,00	0,00	0,00	0,00	200.000,00		
Ação Legislativa	200.000,00		200.000,00		0,00	0,00	0,00	0,00	0,00	0,00	0,00	200.000,00		
ADMINISTRAÇÃO	566.118,00		566.118,00		551.900,00	551.900,00	47.526,10	47.526,10	0,33	8,40	0,33	518.591,90		
Administração Geral	566.118,00		566.118,00		551.900,00	551.900,00	47.526,10	47.526,10	0,33	8,40	0,33	518.591,90		
ASSISTÊNCIA SOCIAL	50.000,00		50.000,00		40.000,00	40.000,00	11.764,19	11.764,19	0,08	23,53	0,08	38.235,81		
Administração Geral	50.000,00		50.000,00		40.000,00	40.000,00	11.764,19	11.764,19	0,08	23,53	0,08	38.235,81		
PREVIDÊNCIA SOCIAL	3.000,00		3.000,00		0,00	0,00	0,00	0,00	0,00	0,00	0,00	3.000,00		
Administração Financeira	3.000,00		3.000,00		0,00	0,00	0,00	0,00	0,00	0,00	0,00	3.000,00		
SAÚDE	685.000,00		765.000,00		665.000,00	665.000,00	134.239,49	134.239,49	0,94	17,55	0,94	630.760,51		
Administração Geral	150.000,00		150.000,00		100.000,00	100.000,00	36.549,25	36.549,25	0,26	24,37	0,26	113.450,75		
Atenção Básica	350.000,00		350.000,00		300.000,00	300.000,00	30.257,60	30.257,60	0,21	8,65	0,21	319.742,40		
Assistência Hospitalar e A	180.000,00		250.000,00		250.000,00	250.000,00	63.933,53	63.933,53	0,45	25,57	0,45	186.066,47		
Vigilância Sanitária	3.000,00		13.000,00		13.000,00	13.000,00	3.499,11	3.499,11	0,02	26,92	0,02	9.500,89		
Vigilância Epidemiológica	2.000,00		2.000,00		2.000,00	2.000,00	0,00	0,00	0,00	0,00	0,00	2.000,00		
EDUCAÇÃO	830.000,00		830.000,00		620.000,00	620.000,00	173.156,12	173.156,12	1,21	20,86	1,21	656.843,88		
Administração Geral	200.000,00		200.000,00		90.000,00	90.000,00	23.436,34	23.436,34	0,16	11,72	0,16	176.563,66		
Ensino Fundamental	550.000,00		550.000,00		450.000,00	450.000,00	149.719,78	149.719,78	1,05	27,22	1,05	400.280,22		
Educação Infantil	50.000,00		50.000,00		50.000,00	50.000,00	0,00	0,00	0,00	0,00	0,00	50.000,00		
Educação de Jovens e Adult	20.000,00		20.000,00		20.000,00	20.000,00	0,00	0,00	0,00	0,00	0,00	20.000,00		
Educação Especial	10.000,00		10.000,00		10.000,00	10.000,00	0,00	0,00	0,00	0,00	0,00	10.000,00		
CULTURA	10.000,00		10.000,00		8.000,00	8.000,00	0,00	0,00	0,00	0,00	0,00	10.000,00		
Administração Geral	10.000,00		10.000,00		8.000,00	8.000,00	0,00	0,00	0,00	0,00	0,00	10.000,00		
GESTÃO AMBIENTAL	100.000,00		100.000,00		100.000,00	100.000,00	13.718,54	13.718,54	0,10	13,72	0,10	86.281,46		
Administração Geral	100.000,00		100.000,00		100.000,00	100.000,00	13.718,54	13.718,54	0,10	13,72	0,10	86.281,46		

  
 JOSE DO CARVALHO MOTA  
 Prefeito Municipal

  
 CONSP LTDA  
 Cnpj: 07.011.304  
 Francisco de Assis Lopes  
 10723/0-1  
 CF: 000.000.000-00


RELATÓRIO RESUMIDO DA EXECUÇÃO ORÇAMENTÁRIA  
 DEMONSTRATIVO DA EXECUÇÃO DAS DESPESAS POR FUNÇÃO/SUBFUNÇÃO  
 ORÇAMENTO FISCAL E DA SEGURIDADE SOCIAL  
 1º bimestre de 2014 (Janeiro a Fevereiro)

RREO - Anexo 2 (LRF, Art. 52, inciso II, alínea 'c')

R\$ 1,00

FUNÇÃO / SUBFUNÇÃO	DOTAÇÃO INICIAL	DOTAÇÃO ATUALIZADA (a)	DESPESAS EMPENHADAS		DESPESAS LIQUIDADAS		%	%	SALDO A LIQUIDAR (a b)
			NO BIMESTRE	ATÉ O BIMESTRE	NO BIMESTRE	ATÉ O BIMESTRE			
COMÉRCIO E SERVIÇOS	10.000,00	10.000,00	10.000,00	10.000,00	158,45	158,45	0,00	1,58	9.841,55
Administração Geral	10.000,00	10.000,00	10.000,00	10.000,00	158,45	158,45	0,00	1,58	9.841,55
ENCARGOS ESPECIAIS	480.000,00	480.000,00	0,00	0,00	0,00	0,00	0,00	0,00	480.000,00
Serviço da Dívida Interna	480.000,00	480.000,00	0,00	0,00	0,00	0,00	0,00	0,00	480.000,00
TOTAL (III) = (I + II)	132.423.752,00	133.128.522,00	55.776.399,32	55.776.399,32	14.257.271,50	14.257.271,50	100,00	10,71	118.871.250,50

FONTE: SISTEMA: Aspec Informática - UNIDADE RESPONSÁVEL: Prefeitura Municipal de São Gonçalo do Amarante - DATA DA EMISSÃO: 28/03/2014 - HORA DA EMISSÃO: 15:14:25

  
 R\$ 200 223 500,00  
 Prefeitura Municipal

RREO - ANEXO 8 (Lei 9.394/1996, Art. 72)

R\$ 1,00


RECEITAS DO ENSINO

RECEITA RESULTANTE DE IMPOSTOS	PREVISÃO INICIAL	PREVISÃO ATUALIZADA (a)	RECEITAS REALIZADAS		
			NO BIMESTRE	ATÉ O BIMESTRE (b)	(c) = (b/a)x100 %
1 - RECEITAS DE IMPOSTOS	37.591.792,00	37.591.792,00	13.720.525,47	13.720.525,47	36,50
1.1 - Receita resultante do imposto sobre a Propriedade Predial e Territorial Urbana - IPTU	722.500,00	722.500,00	393.430,83	393.430,83	54,45
1.1.1 - IPTU	562.500,00	562.500,00	349.141,72	349.141,72	62,07
1.1.2 - Multa, juros de mora e outros encargos do IPTU	0,00	0,00	0,00	0,00	0,00
1.1.3 - Dívida ativa do IPTU	160.000,00	160.000,00	44.289,11	44.289,11	27,68
1.1.4 - Multa, juros de mora, atualização monetária e outros encargos da dívida ativa do IPTU	0,00	0,00	0,00	0,00	0,00
1.1.5 - Deduções da receita do IPTU	0,00	0,00	0,00	0,00	0,00
1.2 - Receita resultante do imposto sobre transmissão 'inter vivos' - ITBI	570.385,00	570.385,00	308.961,29	308.961,29	54,17
1.2.1 - ITBI	570.385,00	570.385,00	308.961,29	308.961,29	54,17
1.2.2 - Multa, juros de mora e outros encargos do ITBI	0,00	0,00	0,00	0,00	0,00
1.2.3 - Dívida ativa do ITBI	0,00	0,00	0,00	0,00	0,00
1.2.4 - Multa, juros de mora, atualização monetária e outros encargos da dívida ativa do ITBI	0,00	0,00	0,00	0,00	0,00
1.2.5 - Deduções da receita do ITBI	0,00	0,00	0,00	0,00	0,00
1.3 - Receita resultante do imposto sobre serviços de qualquer natureza - ISS	34.907.610,00	34.907.610,00	12.675.969,55	12.675.969,55	36,31
1.3.1 - ISS	34.256.068,00	34.256.068,00	12.675.969,55	12.675.969,55	37,00
1.3.2 - Multa, juros de mora e outros encargos do ISS	0,00	0,00	0,00	0,00	0,00
1.3.3 - Dívida ativa do ISS	0,00	0,00	0,00	0,00	0,00
1.3.4 - Multa, juros de mora, atualização monetária e outros encargos da dívida ativa do ISS	651.542,00	651.542,00	0,00	0,00	0,00
1.3.5 - Deduções da receita do ISS	0,00	0,00	0,00	0,00	0,00
1.4 - Receita resultante do imposto de renda retido na fonte - IRRF	1.391.297,00	1.391.297,00	342.163,80	342.163,80	24,59
1.4.1 - IRRF	1.391.297,00	1.391.297,00	342.163,80	342.163,80	24,59
1.4.2 - Multa, juros de mora e outros encargos do IRRF	0,00	0,00	0,00	0,00	0,00
1.4.3 - Dívida ativa do IRRF	0,00	0,00	0,00	0,00	0,00
1.4.4 - Multa, juros de mora, atualização monetária e outros encargos da dívida ativa do IRRF	0,00	0,00	0,00	0,00	0,00
1.4.5 - Deduções da receita do IRRF	0,00	0,00	0,00	0,00	0,00

13/02/2014 10:23:17  
 PISANIO MORAES

COPIA  
 CR/001  
 Francisco O  
 CR/001  
 CR/001  
 CR/001

	RECEITAS ADICIONAIS PARA FINANCIAMENTO DO ENSINO			RECEITAS REALIZADAS		
	PREVISÃO INICIAL	PREVISÃO ATUALIZADA (a)	NO BIMESTRE (b)	ATÉ O BIMESTRE (b)	ATÉ O BIMESTRE (b)	% (c) = (b/a)x100
1.5 - Receita resultante do imposto territorial rural - ITR						
1.5.1 - ITR	0,00	0,00	0,00	0,00	0,00	0,00
1.5.2 - Multa, juros de mora e outros encargos do ITR	0,00	0,00	0,00	0,00	0,00	0,00
1.5.3 - Dívida ativa do ITR	0,00	0,00	0,00	0,00	0,00	0,00
1.5.4 - Multa, juros de mora, atualização monetária e outros encargos da dívida ativa do ITR	0,00	0,00	0,00	0,00	0,00	0,00
1.5.5 - Deduções da receita do ITR	0,00	0,00	0,00	0,00	0,00	0,00
2 - RECEITA DE TRANSFERÊNCIAS CONSTITUCIONAIS E LEGAIS	36.825.000,00	36.825.000,00	6.905.058,40	6.905.058,40	18,75	
2.1 - Cota parte do FPM	24.500.000,00	24.500.000,00	4.981.551,87	4.981.551,87	20,33	
2.1.1 - Parcela referente à CF, art. 159, I, alínea b	24.500.000,00	24.500.000,00	4.981.551,87	4.981.551,87	20,33	
2.1.2 - Parcela referente à CF, art. 159, I, alínea d	0,00	0,00	0,00	0,00	0,00	
2.2 - Cota parte do ICMS	11.096.000,00	11.096.000,00	1.414.720,86	1.414.720,86	12,75	
2.3 - ICMS - desoneração - L.C. 87/1996	54.000,00	54.000,00	6.202,40	6.202,40	11,49	
2.4 - Cota parte IPI - Exportação	39.000,00	39.000,00	5.653,28	5.653,28	14,50	
2.5 - Cota parte ITR	36.000,00	36.000,00	4.531,70	4.531,70	12,59	
2.6 - Cota parte IPVA	1.100.000,00	1.100.000,00	492.398,29	492.398,29	44,76	
2.7 - Cota parte IOF ouro	0,00	0,00	0,00	0,00	0,00	
3 - TOTAL DA RECEITA DE IMPOSTOS (1 + 2)	74.416.792,00	74.416.792,00	20.625.583,87	20.625.583,87	27,72	
4 - RECEITAS DE APLICAÇÃO FINANCEIRA DE OUTROS RECURSOS DE IMPOSTOS VINCULADOS AO ENSINO						
5 - RECEITAS DE TRANSFERÊNCIAS DO FNDE						
5.1 - Transferências do salário educação	2.268.239,00	2.268.239,00	178.718,97	178.718,97	7,88	
5.2 - Outras transferências do FNDE	300.000,00	300.000,00	159.080,31	159.080,31	53,03	
5.3 - Aplicação financeira dos recursos do FNDE	1.968.239,00	1.968.239,00	0,00	0,00	0,00	
6 - RECEITAS DE TRANSFERÊNCIAS DE CONVÊNIOS						
6.1 - Transferências de convênios	0,00	0,00	19.638,66	19.638,66	0,00	
6.2 - Aplicação financeira dos recursos de convênios	70.000,00	70.000,00	57.133,07	57.133,07	81,62	
7 - RECEITA DE OPERAÇÕES DE CRÉDITO	70.000,00	70.000,00	48.998,23	48.998,23	70,00	
8 - OUTRAS RECEITAS PARA FINANCIAMENTO DO ENSINO	0,00	0,00	8.134,84	8.134,84	0,00	
9 - TOTAL DAS RECEITAS ADICIONAIS PARA FINANCIAMENTO DO ENSINO (4+5+6+7+8)	2.338.239,00	2.338.239,00	235.852,04	235.852,04	10,09	

  
 FRENTE: [Illegible]  
 FRENTE: [Illegible]

COMPROVANTE  
 Nº 1-304  
 Francisco de Assis Lopes  
 CPF: 000.000.000-00  
 CPF: 000.000.000-00





29 - Total de despesas com ações típicas de MDE	33.839.000,00	33.851.500,00	3.889.852,27	3.889.852,27	11,49
DEDUÇÕES CONSIDERADAS PARA FINS DO LIMITE CONSTITUCIONAL DO MDE					
30-Resultado líquido das transferências do Fundeb			2.321.519,72		
31-Despesas custeadas com a complementação do Fundeb no exercício			0,00		
32-Receita de aplicação financeira dos recursos do Fundeb até o bimestre			19.605,35		
33-Despesas custeadas com superavit financeiro do exercício anterior do Fundeb			707.746,54		
34-Despesas custeadas com o 'superavit' financeiro do exercício anterior, de outros recursos de impostos			0,00		
35-Restos a pagar inscritos no exercício sem disponibilidade financeira			0,00		
36-Cancelamento no exercício de restos a pagar inscritos com dispon. de recursos de impostos vinculados ao ensino			0,00		
37-Total das deduções para fins do limite constitucional			3.048.871,61		
38-Total das despesas para fins de limite ((23 + 24) - 37)			758.034,61		
39-Mínimo de 25% das receitas resultantes de impostos em MDE (38/3 x 100)%					3,68
OUTRAS INFORMAÇÕES PARA CONTROLE					
	DOTAÇÃO INICIAL	DOTAÇÃO ATUALIZADA (d)	NO BIMESTRE (e)	ATÉ O BIMESTRE (f)	% (f) = (e/d)x100
40 - Despesas custeadas com a aplicação financeira de outros recursos de impostos vinculados ao ensino	0,00	0,00	0,00	0,00	0,00
41 - Despesas custeadas com a contribuição social do salário educação	159.080,31	159.080,31	159.080,31	159.080,31	100,00
42 - Despesas custeadas com operações de crédito	0,00	0,00	0,00	0,00	0,00
43 - Despesas custeadas com outras receitas para financiamento do ensino	814.447,95	814.447,95	814.447,95	814.447,95	100,00
44 - Total de outras despesas custeadas com receitas adicionais para financiamento do ensino (40+41+42+43)	973.528,26	973.528,26	973.528,26	973.528,26	100,00
45 - Total geral de despesas com MDE (29+44)	34.812.528,26	34.825.028,26	4.863.380,53	4.863.380,53	13,97
RESTOS A PAGAR INSCRITOS COM DISPONIBILIDADE FINANCEIRA DE RECURSOS DE IMPOSTOS VINCULADOS AO ENSINO					
	A PAGAR ATÉ O BIMESTRE	CANCELADAS ATÉ O BIMESTRE			

CONSELHO MUNICIPAL DE EDUCAÇÃO  
 DE SÃO GONÇALO DO AMARANTE  
 14/01/2014

CONSELHO MUNICIPAL DE EDUCAÇÃO  
 DE SÃO GONÇALO DO AMARANTE  
 14/01/2014

46 - Restos a pagar de despesas com MDE 50.989,84 | 0,00 |

FLUXO FINANCEIRO DOS RECURSOS

	FUNDEB (h)	FUNDEF
38-SALDO FINANCEIRO DO FUNDEB EM 31 DE DEZEMBRO DO EXERCÍCIO ANTERIOR	1.002.517,53	0,00
38.1-(+) INGRESSO DE RECURSOS DO FUNDEB ATÉ O BIMESTRE	5.125.670,68	0,00
38.2-( ) PAGAMENTOS EFETUADOS ATÉ O BIMESTRE	3.613.652,26	0,00
38.3-(+) RECEITA DE APLICAÇÃO FINANCEIRA DOS RECURSOS DO FUNDEB ATÉ O BIMESTRE	19.605,35	0,00
39-(=) SALDO FINANCEIRO DO FUNDEB NO EXERCÍCIO ATUAL	2.534.141,30	0,00

FONTE: SISTEMA: Aspec Informática - UNIDADE RESPONSÁVEL: Prefeitura Municipal de São Gonçalo do Amarante - DATA DA EMISSÃO:09/04/2014 - HORA DA EMISSÃO:15:31:05

Notas: - O item 35 exibirá, nos bimestres anteriores a dezembro, o 'valor liquidado e a pagar' sem disponibilidade financeira, para que já se tenha uma 'prévia' do valor que que será deduzido em dezembro. Isto permite que se tenha conhecimento antecipado de deduções que só seriam exibidas em dezembro.



COPIA PARA O LITV  
 CFC-CU 01-304  
 FRANCISCO ARIANO LOPEZ  
 DIR-CCE 0172  
 CFE 0172



RREO - ANEXO XII(LC 141/2012, art.35)

R\$ 1,00

RECEITAS	PREVISÃO		PREVISÃO		RECEITAS REALIZADAS	
	INICIAL		ATUALIZADA		ATÉ O BIMESTRE	%
			(a)	(b/a)x100	(b)	(c) = (b/a)x100
<b>RECEITAS DE IMPOSTOS LÍQUIDA (I)</b>	37.591.792,00		37.591.792,00		13.720.525,47	36,50
Imposto Predial e Territorial Urbano - IPTU	562.500,00		562.500,00		349.141,72	62,07
Imposto sobre Transmissão de Bens Intervivos - ITBI	570.385,00		570.385,00		308.961,29	54,17
Imposto sobre Serviços de Qualquer Natureza - ISS	34.256.068,00		34.256.068,00		12.675.969,55	37,00
Imposto de Renda Retido na Fonte - IRRF	1.391.297,00		1.391.297,00		342.163,80	24,59
Imposto Territorial Rural - ITR	0,00		0,00		0,00	0,00
Multas, juros de mora e outros encargos de impostos	0,00		0,00		0,00	0,00
Dívida ativa de impostos	811.542,00		811.542,00		44.289,11	5,46
Multas, juros de mora, atualização monetária e outros encargos da dívida ativa de impostos	0,00		0,00		0,00	0,00
<b>RECEITAS DE TRANSFERÊNCIAS CONSTITUCIONAIS E LEGAIS (II)</b>	36.825.000,00		36.825.000,00		6.905.058,40	18,75
Cota Parte FPM	24.500.000,00		24.500.000,00		4.981.551,87	20,33
Cota Parte ITR	36.000,00		36.000,00		4.531,70	12,59
Cota Parte IPVA	1.100.000,00		1.100.000,00		492.398,29	44,76
Cota Parte ICMS	11.096.000,00		11.096.000,00		1.414.720,86	12,75
Cota Parte IPI - Exportação	39.000,00		39.000,00		5.653,28	14,50
Compensações Financeiras Provenientes de Impostos e Transferências constitucionais	54.000,00		54.000,00		6.202,40	11,49
Desoneração ICMS	54.000,00		54.000,00		6.202,40	11,49
Outras	0,00		0,00		0,00	0,00
<b>TOTAL DE RECEITAS PARA PURAÇÃO DA APLICAÇÃO EM AÇÕES E SERVIÇOS PÚBLICOS DE SAÚDE (III) = I+II</b>	<b>74.416.792,00</b>		<b>74.416.792,00</b>		<b>20.625.583,87</b>	<b>27,72</b>

RECEITAS ADICIONAIS PARA FINANCIAMENTO DA SAÚDE	PREVISÃO		PREVISÃO		RECEITAS REALIZADAS	
	INICIAL		ATUALIZADA		ATÉ O BIMESTRE	%
			(a)	(b/a)x100	(b)	(c) = (b/a)x100
<b>TRANSFERÊNCIAS DE RECURSOS DO SISTEMA ÚNICO DE SAÚDE - SUS (II)</b>	8.625.268,00		8.625.268,00		1.714.685,21	19,88
Da união para o município	8.525.268,00		8.525.268,00		1.714.685,21	20,11
Do estado para o município	100.000,00		100.000,00		0,00	0,00
Provenientes de Outros Municípios	0,00		0,00		0,00	0,00
Outras receitas do SUS	0,00		0,00		0,00	0,00
<b>RECEITAS DE OPERAÇÕES DE CRÉDITO VINCULADAS A SAÚDE</b>	<b>0,00</b>		<b>0,00</b>		<b>0,00</b>	<b>0,00</b>

*[Handwritten signature]*  
 14 F 200 2014  
 SECRETARIA MUNICIPAL DE SAÚDE

*[Handwritten signature]*  
 COMISSÃO DE LICITAÇÃO  
 Nº 001/2014  
 Francisco de Assis Lopes  
 CPF - Nº 01723/0-1  
 CPF - REC. Nº 473304



CONTROLE DE RESTOS A PAGAR VINCULADOS À SAÚDE		RESTOS A PAGAR INSCRITOS COM DISPONIBILIDADE FINANCEIRA DE DE RECURSO PRÓPRIO VINCULADO	
INSCRITOS EM EXERCÍCIOS ANTERIORES		INSCRITOS EM EXERC. ANTERIORES   CANCELADO NO EXERC. ATUAL (F)	
		3.325.880,56	0,00

RESTOS A PAGAR DE DESPESAS PRÓPRIAS COM AÇÕES E SERVIÇOS PÚBLICOS DE SAÚDE (VII)		PARTICIPAÇÃO DAS DESPESAS COM AÇÕES E SERVIÇOS PÚBLICOS DE SAÚDE NA RECEITA DE IMPOSTOS LÍQUIDA E TRANSFERÊNCIAS CONSTITUCIONAIS E LEGAIS - LIMITE CONSTITUCIONAL (%) ((VI VII(f))/(III))*100	
			10,59

DESPESAS COM SAÚDE (por subfunção)	DOTAÇÃO		DESPESAS LIQUIDADAS	
	INICIAL	ATUALIZADA	ATÉ O BIMESTRE	(g/total g)x100
Atenção básica	9.296.268,00	8.324.268,00	1.284.024,91	32,94
Assistência hospitalar e ambulatorial	6.896.000,00	8.219.000,00	1.551.788,22	39,81
Supporte profilático e terapêutico	0,00	0,00	0,00	0,00
Vigilância sanitária	79.000,00	96.000,00	16.498,32	0,42
Vigilância epidemiológica	574.000,00	611.500,00	92.301,44	2,37
Alimentação e nutrição	0,00	0,00	0,00	0,00
Outras subfunções	4.826.032,00	4.779.947,00	953.624,19	24,46
<b>TOTAL DE DESPESAS</b>	<b>21.671.300,00</b>	<b>22.030.715,00</b>	<b>3.898.237,08</b>	<b>100,00</b>

FONTE: SISTEMA: Aspec Informática - UNIDADE RESPONSÁVEL: Prefeitura Municipal de São Gonçalo do Amarante - DATA DA EMISSÃO: 28/03/2014 - HORA DA EMISSÃO: 15:31:34

*Francisco Carlos de Araújo*  
 27 280 224 09 47  
 FRANCISCO CARLOS DE ARAÚJO

*Francisco Carlos de Araújo*  
 FRANCISCO CARLOS DE ARAÚJO  
 CUNAS P/S/S LTDA  
 CIRCULAR PJ-304  
 Francisco Carlos de Araújo Lopes  
 CRC-SP 010723/O-1  
 CPF 210.035.172-04