


PPA
PARTICIPATIVO
2018-2021



TRABALHO E QUALIDADE DE VIDA PARA TODOS

PLANO PLURIANUAL – PPA
PERÍODO DE 2018 A 2021

GOVERNO MUNICIPAL DE SÃO GONÇALO DO AMARANTE

SECRETARIA DE PLANEJAMENTO,
ADMINISTRAÇÃO E GESTÃO – SEPLAG

AGOSTO - 2017

PREFEITO MUNICIPAL

Francisco Claudio Pinto Pinho

VICE-PREFEITO

Antônio Arnaldo Forte dos Santos

SECRETÁRIOS MUNICIPAIS DE GOVERNO

SECRETÁRIO DE GOVERNO

Frederico de Menezes Parente

SECRETÁRIO DE PLANEJAMENTO, ADMINISTRAÇÃO E GESTÃO

Joaquim Lúcio Melo Freitas

SECRETÁRIO DA CONTROLADORIA, OUVIDORIA E TRANSPARÊNCIA

Marcos Antonio Beserra

SECRETÁRIO DE INFRAESTRUTURA

Vicente Luis Moreira da Rocha

SECRETÁRIO DE FINANÇAS

Fernando Antônio Damasceno Lima

SECRETÁRIO DE DESENVOLVIMENTO ECONÔMICO

Victor Samuel Cavalcante da Ponte

SECRETÁRIA DE CULTURA E TURISMO

Maria Vênus de Andrade Cunha

SECRETÁRIA DE DESENVOLVIMENTO AGRÁRIO E RURAL

Vanderlucia Guimarães Prata

SECRETÁRIA DE EDUCAÇÃO

Marineide Clementino Braga

SECRETARIO DE SAÚDE

Luis Pessoa de Aragão Junior

SECRETÁRIA DO TRABALHO E DESENVOLVIMENTO SOCIAL

Maria Vênus de Andrade Cunha

SECRETÁRIO DE ESPORTE E JUVENTUDE

Francisco Nilberto Vasconcelos Filho

SECRETÁRIO DE MEIO AMBIENTE E URBANISMO

Flávio Mourão Rosado

SECRETÁRIO REGIONAL DO PECÉM

Cairon Luan Correia Lima

ELABORAÇÃO E CONSOLIDAÇÃO DO DOCUMENTO

ÁLVARO DOS SANTOS NETO

EQUIPE TÉCNICA ENVOLVIDA NA ELABORAÇÃO DO PPA

JOANNA OLIVEIRA DE MELO BARATTO

MAURICIO MARTINS FILHO

SUMÁRIO

	Página
PROJETO DE LEI	7
APRESENTAÇÃO	12
I - CONCEPÇÃO DO PPA 2018-2021	14
1. Bases Conceitual e Metodológica do Plano.....	14
2. Conceitos dos Principais Elementos do Plano	16
II - SÃO GONÇALO DO AMARANTE E O CONTEXTO ATUAL	18
1. Aspectos territoriais e demográficos	18
1.1. Inserção do município no território.....	18
1.2. Dados demográficos	19
2. Desenvolvimento Humano e Social.....	24
2.1. Desenvolvimento Humano: O IDH de São Gonçalo do Amarante.....	24
2.2. Gestão Fiscal	26
2.3. Educação.....	28
2.3.1. Analfabetismo	28
2.3.2. Educação infanto-juvenil.....	29
2.3.3. Educação adulta	33
2.3.4. Anos esperados de estudo	34
2.3.5. Índice de Desenvolvimento da Educação Básica.....	35
2.4. Renda.....	37
2.5. Acesso a serviços básicos: abastecimento de água, energia elétrica e coleta de lixo	37
2.6. Saúde: indicadores de oferta	40
3. Aspectos econômicos	42

3.1. Produto Interno Bruto.....	42
3.2. Trabalho: atividade e desocupação, nível educacional e renda do trabalhador	45
III - DADOS FINANCEIROS DO PLANO PLURIANUAL – PPA.....	50
1. Cenário Econômico.....	50
2. Análise da Receita.....	52
IV - A ESTRATÉGIA DO PLANO PLURIANUAL 2018-2021	57
1. Etapas de Elaboração do PPA.....	57
2. Processo Democrático na Elaboração do PPA.....	58
3. Orientação Estratégica de Governo	67
V - FINANCIAMENTO DO PLANO	72
VI - GESTÃO DO PLANO	75
VII - EIXOS ESTRATÉGICOS, DIRETRIZES E PROGRAMAS POR ÁREA DE ATUAÇÃO	79
Anexo I: Secretaria, Principais Programas e Produtos.....	92
Anexo II: Distribuição dos Recursos por Secretarias e Fundos.....	108
Anexo III: Recursos por Órgão, Eixo, Programa, Objetivo e Ação	110

ESTADO DO CEARÁ
GOVERNO MUNICIPAL DE SÃO GONÇALO DO AMARANTE

LEI Nº 1432 / 2017

11 DE DEZEMBRO DE 2017

DISPÕE SOBRE O PLANO PLURIANUAL – PPA PARA O PERÍODO DE 2018 A 2021, E DÁ OUTRAS PROVIDÊNCIAS.

Faço saber que a **CÂMARA MUNICIPAL DE SÃO GONÇALO DO AMARANTE** aprovou e o **PREFEITO MUNICIPAL DE SÃO GONÇALO DO AMARANTE**, no uso de suas atribuições legais, contidas na Lei Orgânica do Município, **sanciona a seguinte Lei:**

Art. 1º. - Fica instituído o Plano Plurianual - PPA, para o quadriênio 2018/2021, na forma do anexo desta Lei, em cumprimento ao que dispõe a *Constituição Federal, artigo 165, parágrafo 1º, e Lei Orgânica do Município de São Gonçalo do Amarante, Art. 61º, Inciso I*, estabelecendo, para o período, os programas com os respectivos objetivos, ações e montantes de recursos a aplicar em despesas de capital e outras dela decorrentes e naquelas de duração continuada.

Art. 2º. - O Plano Plurianual - PPA 2018/2021, instrumento de organização das ações de governo, no âmbito da Administração Pública Municipal, foi concebido de acordo com a diretriz geral do governo baseado na visão de *ser um município de referência no desenvolvimento humano com sustentabilidade, valorizando a cultura e a identidade local*. Nessa perspectiva, refere-se a um governo que prestigia um modelo de desenvolvimento para o município, com respeito às vocações naturais e ao legado da cultura local, agindo de forma compartilhada, tendo como parceiros agentes de outras esferas do Poder Público e representantes da Sociedade Civil e da iniciativa privada.

Parágrafo 1º. - O Plano está estruturado em *três grandes eixos de política, que mostram uma gestão voltada para resultados*, consoante a programação evidenciada nos anexos da Lei.

I - Desenvolvimento Humano e Cidadania,

ESTADO DO CEARÁ
GOVERNO MUNICIPAL DE SÃO GONÇALO DO AMARANTE

II - Governança Democrática e Transparente, e

III - Desenvolvimento Econômico Sustentável

Parágrafo 2º - Os Eixos de Governo incorporam um conjunto de princípios alicerçados nos seguintes valores:

I - Transparência

II - Ética

III - Cooperação

IV - Sustentabilidade

V - Democracia

VI - Equidade

VII - Inovação

VIII - Excelência e Humanização no Serviço Público

IX - Cidadania Ativa.

Parágrafo 3º - Os Eixos de Governo compreendem um conjunto de diretrizes formulado com base nas orientações estratégicas de cada Secretaria Municipal de São Gonçalo do Amarante. As diretrizes reproduzem-se no anexo da Lei.

Art. 3º. - A Programação do PPA 2018/2021 está estruturada por programas, classificados segundo a natureza da ação, em Programas Finalísticos, Gestão e Apoio às Políticas Públicas e Administrativas.

Art. 4º. - A exclusão, inclusão e/ou alteração dos programas e ações constantes desta Lei será proposta pelo Poder Executivo, por meio de projeto de lei de revisão ou lei específica.

Art. 5º. - Os produtos e metas físicas previstas para cada ação dos programas de governo do Plano Plurianual - PPA constituirão a base da programação prioritária a ser observada pelas leis de diretrizes orçamentárias e de autorização de créditos adicionais.

ESTADO DO CEARÁ
GOVERNO MUNICIPAL DE SÃO GONÇALO DO AMARANTE

Art. 6º. - Os recursos financeiros indicados no Anexo desta Lei serão ajustados, anualmente, por ocasião da Revisão do Plano Plurianual, de forma a compatibilizar fatores internos e externos, que provoquem o aumento ou decréscimo da receita prevista.

Art. 7º. - A inclusão, a exclusão ou a alteração de ações orçamentárias no Plano Plurianual - PPA poderão ocorrer por intermédio da Lei Orçamentária Anual (LOA) ou de seus créditos adicionais, apropriando-se ao respectivo programa as modificações consequentes.

§ 1º. De acordo com o disposto no "caput" deste artigo, fica o Poder Executivo autorizado a adequar as metas das ações orçamentárias para compatibilizá-las com as alterações de valor ou outras efetivadas na Lei Orçamentária Anual - LOA.

§ 2º. Os valores consignados em cada ação do Plano Plurianual - PPA são referenciais e não constituem limites à programação das despesas expressas nas leis orçamentárias e de créditos adicionais.

Art. 8º. - Fica o Poder Executivo autorizado a alterar, incluir ou excluir produtos e respectivas metas das ações do Plano Plurianual - PPA, desde que estas modificações contribuam para a realização do objetivo do programa.

Art. 9º. - O PPA 2018/2021 terá sua programação revista, anualmente, com base no processo de monitoramento e avaliação da execução dos programas e nas metas e prioridades estabelecidas na Lei de Diretrizes Orçamentárias – LDO de cada exercício.

Art. 10º. - O Poder Executivo enviará à Câmara Municipal, até o dia 30 de abril de 2020 e 2021, os relatórios de avaliação do Plano Plurianual dos exercícios, respectivamente, biênio 2018/2019 e quadriênio 2018-2021.

Parágrafo único - A avaliação a que se refere o "caput" deste artigo, sistematizada segundo os **eixos, diretrizes e programas de governo**, considerará os resultados qualitativos alcançados, relacionando, quando couber, as medidas corretivas para elevar a eficácia dos programas.

ESTADO DO CEARÁ
GOVERNO MUNICIPAL DE SÃO GONÇALO DO AMARANTE

Art. 10-A – As obras e serviços de engenharia realizados pelo Município de São Gonçalo do Amarante/CE deverão obedecer aos prazos fixados no cronograma físico-financeiro, salvo nos casos previstos pela legislação federal Lei 8.666/1993, que trata da licitação e norteia os contratos administrativo no âmbito nacional

Art. 11º. - Esta Lei entra em vigor na data de sua publicação, revogadas as disposições em contrário.

PAÇO DA PREFEITURA MUNICIPAL DE SÃO GONÇALO DO AMARANTE, em 11 dias do mês de dezembro de 2017.



Francisco Claudio Pinto Pinho
Prefeito Municipal

ESTADO DO CEARÁ
GOVERNO MUNICIPAL DE SÃO GONÇALO DO AMARANTE

EDITAL DE PUBLICAÇÃO Nº 003.11.12/2017

O PREFEITO MUNICIPAL DE SÃO GONÇALO DO AMARANTE - CE, no uso de suas atribuições que lhe confere o art. 28, inciso X, da Constituição Estadual do Ceará, e Lei Municipal nº 652/2000, de 08 de fevereiro de 2000, RESOLVE publicar mediante afixação no rol de entrada do prédio da Prefeitura Municipal de São Gonçalo do Amarante, sita na Rua Ivete Alcântara, nº 120, a **LEI Nº 1432/2017**, aos 11 dias do mês de dezembro de 2017, nesta mesma data.

PUBLIQUE-SE.

DIVULGUE-SE.

CUMPRE-SE.

PAÇO DA PREFEITURA MUNICIPAL DE SÃO GONÇALO DO AMARANTE, aos 11 dias do mês de dezembro de 2017.


FRANCISCO CLÁUDIO PINTO PINHO
Prefeito Municipal

APRESENTAÇÃO

O **Plano Plurianual – PPA de São Gonçalo do Amarante, para o período 2018-2021**, representa importante instrumento de planejamento estratégico municipal de médio prazo, abrangendo a visão, os eixos, as diretrizes, os programas, as ações e as metas prioritárias da Administração Pública, conforme prevê a Constituição Federal, artigo 165º, e a Lei Orgânica Municipal, *Art. 61º, Inciso I*, e os artigos 4º e 9º da Lei Municipal Nº 43, de 30/8/2013.

O Plano constitui o diferencial da atual administração municipal, na medida em que, orientado pela Lei de Responsabilidade Fiscal – LRF e balizado às Leis de Diretrizes Orçamentárias – LDO e do Orçamento Anual - LOA, apresenta programas de desenvolvimento capazes de propiciar mudanças efetivas na economia local e de proporcionar à população melhorias no desenvolvimento humano e social. Além disso, rompe com o cenário comum à gestão pública que em geral é focada no modelo de planejamento hierarquizado, burocratizado e centralizador, propiciando a participação popular por meio das Audiências Públicas para definição do planejamento, na execução, no monitoramento e na avaliação das políticas públicas.

A participação da sociedade no processo de discussão e de elaboração do PPA foi fundamental, sem a qual o Plano seria um mero ritual, a um formalismo vazio e sem legitimidade. Ressaltamos que a Audiência Pública constitui a forma efetiva de participação e de controle popular da gestão pública no estado social e democrático de direito, pois oportuniza, entre outros, o exercício da cidadania e o respeito ao princípio do devido processo legal em sentido substantivo. A participação mais efetiva dos cidadãos é parte do aprimoramento dos processos democráticos.

A gestão municipal, por meio da Secretaria de Planejamento, Administração e Gestão – SEPLAG, instalou o procedimento de Audiência Pública nos distritos de Várzea Redonda, Pecém, Taíba, Croatá e na Sede do município, nos dias 10, 14, 15, 16 e 17 de agosto de 2017, respectivamente, com objetivo de contribuir na construção do Plano Plurianual para o quadriênio 2018 a 2021. As Audiências foram realizadas por meio do processo transparente e de ampla

discussão com a sociedade visando discutir e, principalmente, colher subsídios e informações da sociedade organizada, bem como oferecer aos interessados oportunidade de encaminhamento de seus pleitos, opiniões e sugestões relativas ao assunto em questão, a serem incorporados no PPA.

A participação dos cidadãos e da sociedade civil organizada representa um marco na atuação governamental desde a elaboração do PPA referente ao período de 2014 a 2017.

As demandas e contribuições recebidas nas Audiências Públicas foram analisadas pelos órgãos municipais responsáveis e, dentro do possível, consideradas na proposta ora apresentada.

O PPA de São Gonçalo do Amarante estabelece os programas e ações que serão desenvolvidos, durante os quatro anos de sua vigência, baseados em três Eixos que contemplam o **Desenvolvimento Humano e Cidadania, Governança Democrática e Transparente** e o **Desenvolvimento Econômico Sustentável**, representando os avanços, as mudanças sociais e econômicas na gestão pública para as quais o Plano deve direcionar para as prioridades políticas do governo municipal.

O processo de elaboração e de apresentação deste Plano Plurianual – PPA à sociedade teve como norteadores a definição de diretrizes, programas, produtos e metas e prioridades fundamentadas nos compromissos de campanha, nas vantagens territoriais endógenas, nas demandas oriundas dos munícipes, no dimensionamento dos recursos, de modo a avançar no processo de desenvolvimento integrado e sustentável do município, na melhoria contínua da eficiência, qualidade dos serviços prestados e na busca da melhoria do padrão de vida da população, pautada na máxima: ***“Trabalho e Qualidade de Vida para Todos”***.

I. CONCEPÇÃO DO PPA 2018 A 2021

1. Bases Conceitual e Metodológica do Plano

O objetivo da gestão municipal é promover a articulação entre as secretarias e demais órgãos, no que se refere à definição de prioridades, às complementaridades no processo alocativo, bem como às possibilidades de otimizar o gasto público e potencializar resultados por meio de uma gestão compartilhada, com participação também da sociedade.

A Lei de Responsabilidade Fiscal – LRF estabelece a ação planejada e transparente como pressuposto indispensável à responsabilidade na gestão fiscal. O orçamento na sua essência representa importante instrumento para concretização dos programas de governo, beneficiando, de fato, com a efetivação das ações, a população do município. Neste cenário, o Plano Plurianual – PPA constitui a estrutura básica sobre a qual se balizarão a Lei de Diretrizes Orçamentárias - LDO e a Lei Orçamentária Anual - LOA.

Este Plano busca aperfeiçoar o PPA anterior, que contempla o período de 2014 a 2017, mantendo os programas estratégicos, com condições efetivas para a formulação, a gestão e a implementação das políticas públicas, como também define os espaços de atuação do Plano e do orçamento, busca a implementação dos programas e ações planejadas com efetividade e transparência.

O projeto de um São Gonçalo do Amarante com **Trabalho e Qualidade de Vida para Todos**, materializado no Plano Plurianual para o período 2018 a 2021, é fruto de um planejamento democrático da gestão municipal propiciado pelo debate com as instâncias de representação da sociedade organizada e, principalmente, por meio das Audiências Públicas realizadas nos Distritos da Várzea Redonda, Pecém, Taíba, Croatá e na Sede do município, que propiciaram a ampla discussão e o levantamento de propostas a partir da participação popular.

O Plano Plurianual – PPA para o período de 2018 a 2021, encaminhado à Câmara Municipal de São Gonçalo do Amarante, em 29 de agosto de 2017, foi elaborado em etapas interdependentes que se agregaram e se organizaram segundo as informações necessárias à construção do Plano.

As categorias do Plano organizam-se em Programas desdobrados em Indicadores, Ações e Metas e contêm propostas que contemplam ações de médio e longo prazo, com o propósito de dotar o Município de estruturas mínimas de atendimento às demandas atuais e futuras da população.

A definição da estratégia de desenvolvimento municipal se apoia num conjunto de conceito e metodologia que fundamenta a formulação da base estratégica e tático-operacional do Plano. As dimensões do Plano apresentam os seguintes elementos eleitos pela gestão municipal.

. **Dimensão Estratégica:** Trata-se da avaliação da situação atual e perspectivas para a ação municipal, com o objetivo de subsidiar a definição da orientação estratégica do Governo Municipal, e correspondem à (I) **Visão de Governo**, ao conjunto dos (II) **Eixos de Governo e suas diretrizes**, (III) os **cenários econômico e fiscal**, que prospectam a execução dos recursos do PPA, e (IV) **as áreas de atuação** do Plano Plurianual.

. **Dimensão Tática:** Define caminhos, por meio dos **programas** e de suas **ações**, em conformidade com as diretrizes estabelecidas na dimensão estratégica.

. **Dimensão Operacional:** relaciona-se com o desempenho da ação governamental no nível da eficiência e é especialmente tratada no orçamento, por meio dos **projetos, atividades e operações especiais**. Busca a otimização na aplicação dos recursos disponíveis e a qualidade dos produtos entregues à sociedade.

Os conceitos adotados no processo de elaboração do PPA, do período de 2018 a 2021, fundamentam-se no modelo de Planejamento-Orçamento e Gestão integrados, que tem o programa como elo entre a base estratégica e as ações e elemento integrador, a unidade de gestão da atuação governamental.

A concepção do PPA utilizou o referencial teórico com a definição da **visão do plano de governo, eixos, áreas de atuação, diretrizes e programas**.

Apresentam-se a seguir os principais conceitos adotados no **Plano Plurianual – PPA**.

2. Conceitos dos Principais Elementos do Plano

Visão do Plano

Consiste da declaração do resultado final que se pretende alcançar para a realização das políticas e estratégias de governo. Descreve as melhorias e mudanças desejadas para a população na situação dita como atual.

Eixos

Declaração de resultados que expressam as grandes linhas gerais da ação política do governo. São declarações de intenção que aglutinam as diversas políticas municipais, sendo transversais às áreas de atuação da gestão municipal.

Áreas de Atuação

Denominação ligada a cada setor do governo correspondendo às Áreas Setoriais que agregam os programas.

Diretrizes

Correspondem às orientações de governo em geral, de caráter princípio lógico, no âmbito das Secretarias Municipais, que norteiam a elaboração dos programas e suas ações.

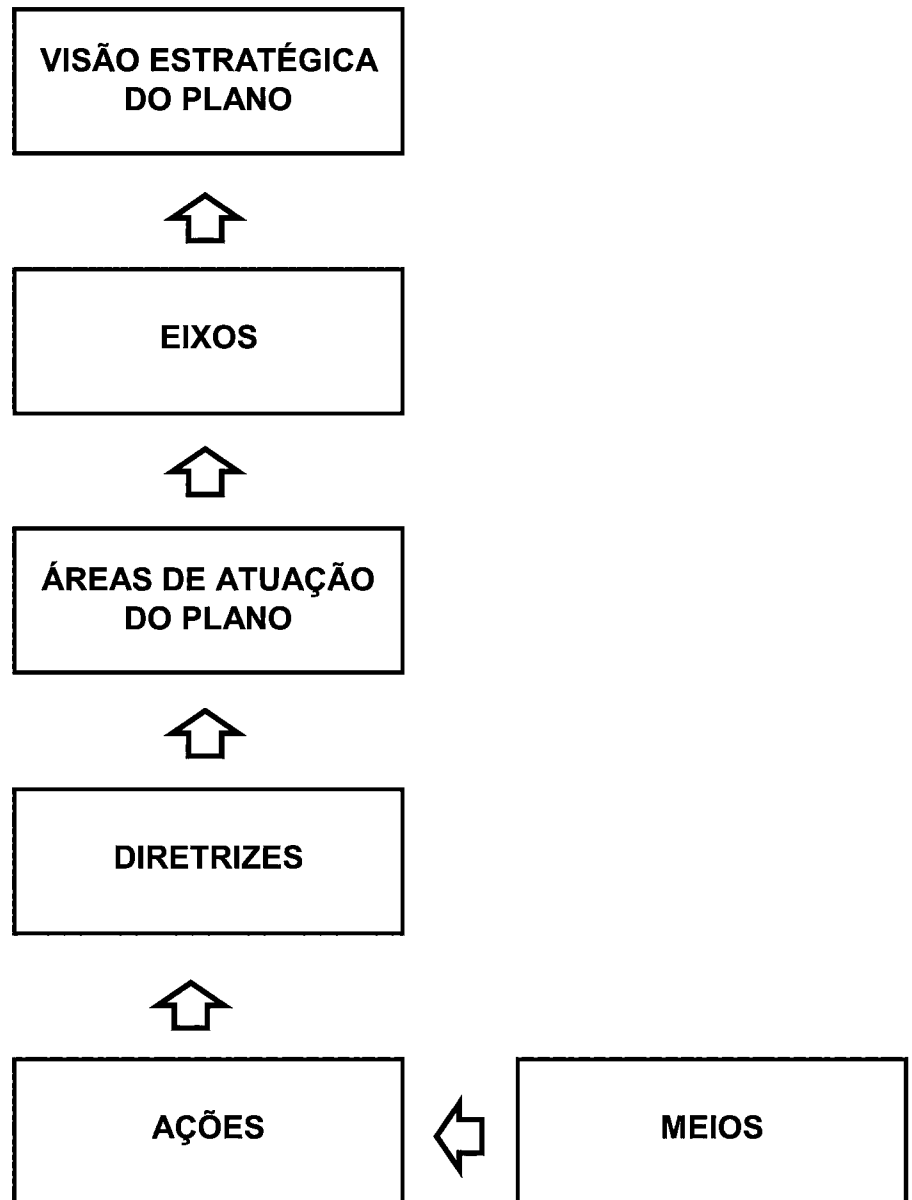
Programa

Elemento integrador do planejamento, orçamento e gestão que geram produtos, bens e/ou serviços colocados à disposição pelos órgãos municipais, visando assegurar a concretização das mudanças e/ou melhorias pretendidas pelos usuários/beneficiário dos programas.

Ações

Intervenções realizadas por meio dos programas governamentais geradoras dos bens e serviços visando ao alcance de seus objetivos. Representam a base para primeira quantificação dos insumos e custo necessário à execução do Plano.

A seguir, uma apresentação esquemática da lógica da intervenção:



Os programas finalísticos apresentam Indicadores de Resultado e suas Iniciativas, em sua maioria, possuem ações e pelo menos uma meta que traduz os resultados esperados no final do quadriênio. As ações e obras orçamentárias para o período devem ser definidas em função da meta estabelecida no PPA visando ao seu cumprimento.

Nos programas de gestão, manutenção e serviços ao Município, os Indicadores de Resultado e as metas para as Iniciativas são facultativos. Exceto o programa de gestão administrativa, que não possui Indicadores e suas Iniciativas não possuem metas.

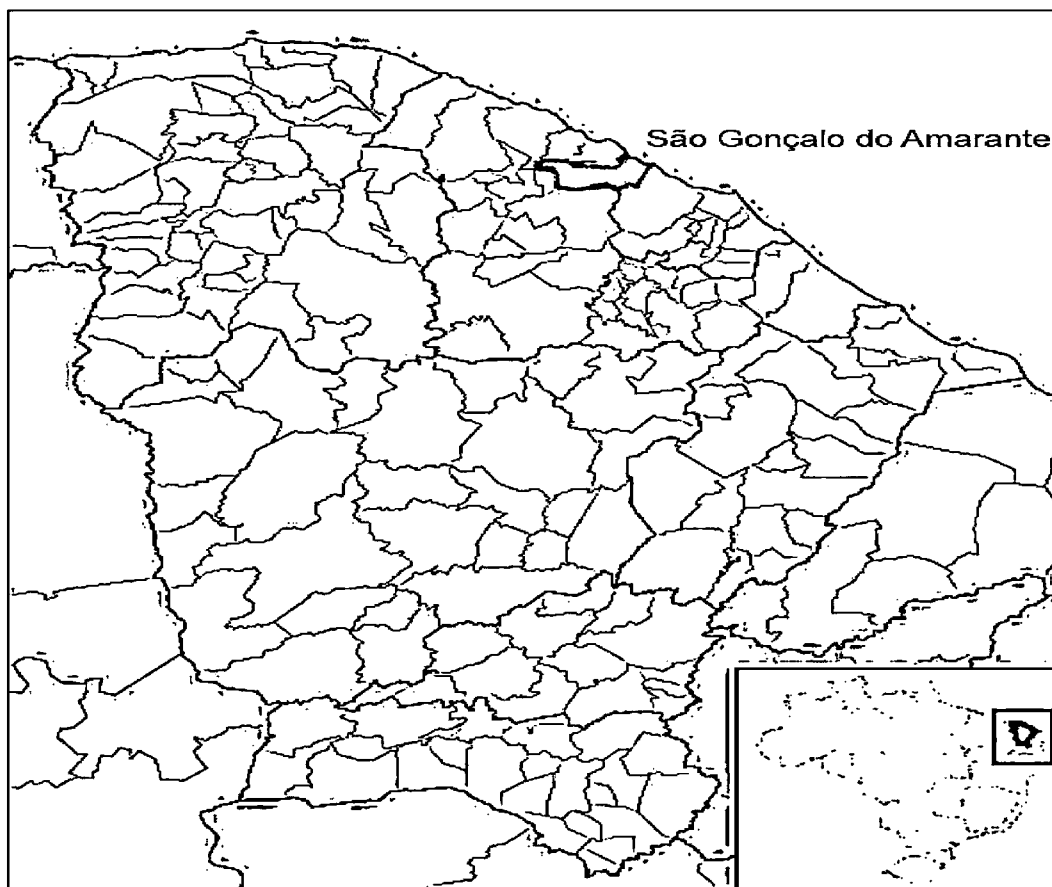
II. CONTEXTO SOCIOECONÔMICO DE SÃO GONÇALO DO AMARANTE

1. Aspectos territoriais e demográficos

1.1. Inserção do Município no território

São Gonçalo do Amarante está situado no Estado do Ceará e pertence à região metropolitana de Fortaleza (Figura 1). Tem como limítrofes, ao norte, o Oceano Atlântico e os municípios de Paraipaba e Paracuru; ao sul, Caucaia e Pentecoste; ao leste, Caucaia e, a oeste, Trairi, Pentecoste e São Luiz do Curu. Localiza-se a 61 km de Fortaleza, Capital do Estado do Ceará, com a qual se liga por meio das rodovias BR-222/CE-423 e CE-085.

Figura 1 – Contexto Territorial: São Gonçalo do Amarante



O Município ocupa uma área de 834.448 km², equivalente a 0,56% do território cearense. Por estar situado no litoral, apresenta altitude média de 15,9 metros em relação ao nível do mar.

Seu clima é descrito como tropical semiárido brando. As temperaturas médias anuais variam entre 26 e 28°C, com pluviosidade média anual de 1.206,4 mm, superior à média do Ceará, que é de 800 mm ano. O período chuvoso concentra-se no período de janeiro a junho.

1.2. Dados Demográficos

A população de São Gonçalo do Amarante, segundo estimativa do IBGE, em 2017, totalizava 48.265 habitantes, contra 43.890 habitantes, em 2010, e 35.608, em 2000 – o equivalente, em média, a 0,53% da população cearense (Tabela 1), porém, analisando o período entre o Censo 2000 a 2017, observa-se que a taxa de crescimento do Município de 35,5% se situa em patamar superior às encontradas no Ceará, que foi de 21,4%, sendo de 19,8% no Nordeste e de 22,2% no Brasil (Tabela 1).

Tabela 1 - População Total (quantidade de indivíduos)

REGIÃO	2000	2010	2017
Brasil	169.872.856	190.755.799	207.660.929
Nordeste	47.782.487	53.081.950	57.254.159
Ceará	7.431.597	8.452.381	9.020.460
São Gonçalo do Amarante	35.608	43.890	48.265

Fonte: IBGE (Censos demográficos)

Analisando os dados dos últimos Censos Demográficos do IBGE concernentes à taxa de crescimento anual da população em São Gonçalo do Amarante, entre os períodos de 2000 a 2010 e de 2010 a 2016, observa-se que as taxas apresentadas pelo Município foram de 2,32% e 1,42%, respectivamente. O estado teve crescimento anual de 1,37% e 1,12%, a região Nordeste obteve 1,11% e 1,20%, enquanto o país demonstrou expansão de 1,23% e 1,27%, nos períodos analisados pela Tabela acima.

Todavia, a taxa de crescimento anual da população de São Gonçalo do Amarante, no período analisado, sofreu redução de 2,32% para 1,42%, nos últimos sete anos.

Aproximadamente 65% da população do município vivia em áreas urbanas, no ano de 2010, contra 61% no ano de 1991. Esse crescimento da parcela da população, habitando em áreas urbanas, é verificado em âmbito nacional, regional e estadual. No entanto, este processo é menos acentuado no Município quando comparado ao Brasil, à região Nordeste e ao Estado do Ceará (Tabela 2). Isto, porém, deve ser analisado com reservas, pois é sabido que São Gonçalo do Amarante vem passando por um processo de desenvolvimento industrial.

Tabela 2 - Taxa de Urbanização (% da População Vivendo em Áreas Urbanas Relativamente à População Total)

REGIÃO	1991	2000	2010
Brasil	76%	81%	84%
Nordeste	61%	69%	73%
Ceará	65%	72%	75%
São Gonçalo do Amarante	61%	62%	65%

Fonte: IBGE (Censos demográficos)

Uma característica peculiar à população de São Gonçalo do Amarante é a maior quantidade de homens que representa 51% da população total, evidenciada na Tabela 3.

Tabela 3 - População Total, por Gênero, Rural/Urbana do Município de 1991 a 2010

POPULAÇÃO	1991		2000		2010	
	HABITANTE	%	HABITANTE	%	HABITANTE	%
População Total	29.457	100,0	35.738	100,0	43.890	100,0
Homens	15.197	51,6	18.421	51,5	22.348	50,9
Mulheres	14.260	48,4	17.317	48,5	21.542	49,1
Urbana	17.999	61,1	20.077	61,8	28.537	65,0
Rural	11.458	38,9	13.661	38,2	15.353	35,0

Fonte: PNUD, IPEA e FJP

A partir dos dados da pirâmide etária de São Gonçalo do Amarante, nos anos de 1991, 2000 e 2010 (Figura 2), observa-se um processo progressivo de estreitamento de sua base comparativamente à parte intermediária, apontando que o Município vive um processo de envelhecimento. Percebe-se ainda que, no período avaliado, a partir da pirâmide etária, assim como demonstrado na Tabela 4, houve redução da razão de dependência que corresponde ao percentual da população com menos de 15 anos e da população de 65 anos e mais (população dependente) em relação à população de 15 a 64 anos (população potencialmente ativa).

Os dados levantados pelo Instituto Brasileiro de Geografia e Estatística (IBGE), entre os anos de 2000 e 2010, a razão de dependência no Município passou de 71,01% para 51,4%, representando um declínio acentuado.

Tabela 4 - Estrutura Etária da População de São Gonçalo do Amarante: 1991, 2000 e 2010

ESTRUTURA ETÁRIA	POPULAÇÃO 1991		POPULAÇÃO 2000		POPULAÇÃO 2010	
	HABITANTE	%	HABITANTE	%	HABITANTE	%
Menos de 15 anos	12.077	41,10	12.610	35,28	12.188	27,15
15 a 64 anos	15.748	53,45	20.898	58,49	28.753	66,07
65 anos ou mais	1.632	5,55	2.230	6,23	2.949	6,78
Razão de Dependência (1)	87,08	0,3	71,01	0,2	51,4	0,12
Índice de Envelhecimento	-	5,54	-	6,24	-	6,72

Fonte: IBGE (Censos Demográficos)

(1) Quociente entre "população dependente", isto é, pessoas menores de 15 anos e com 65 anos ou mais de idade e a população potencialmente ativa, isto é, pessoas com idade entre 15 e 64 anos.

Analisando os dados da Tabela acima, verifica-se que o percentual de pessoas até 14 anos reduziu de 41,10%, em 1991, para 27,15%, no ano de 2010, representando um declínio acentuado. Por outro lado, percebe-se, no outro extremo, que a faixa etária de pessoas com 65 anos ou mais, no período considerado, elevou-se de 5,55%, em 1991, para 6,78%, em 2010.

A estrutura da pirâmide para o ano de 2000 (Figura 2) apresenta maior expansão na faixa etária de 0 a 24 anos, já no ano de 2010, a maior parcela da população concentrava-se na faixa de 14 a 39 anos. De fato, a partir da análise da

(Tabela 4), notou-se que, no ano de 2010, 66,07% da população do Município encontrava-se em idade produtiva. A parcela em idade não produtiva representou 33,93%, sendo 27,15% com idade inferior a 15 anos e 6,78% com idade igual ou superior a 65 anos, enquanto no ano de 2000, 58,49% eram representados pelo intervalo entre 15 e 64 anos.

Figura 2 - Pirâmides Etárias de São Gonçalo do Amarante: 1991, 2000 e 2010



Ainda analisando aspectos demográficos, com foco na natalidade e mortalidade, as Figuras 3 e 4 mostram as taxas de natalidade para o Estado do Ceará e para o Município de São Gonçalo do Amarante, no período de 2000 a

2011. No tocante ao Ceará, esse indicador demonstrado na Figura 3 diminuiu (passa de 19,3 nascidos vivos por mil habitantes, em 2000, para 15,1), enquanto para o Município, inicia-se uma tendência de crescimento a partir de 2008. A partir do ano de 2009 (Figura 3), a taxa de natalidade em São Gonçalo do Amarante passa a ser superior à média estadual.

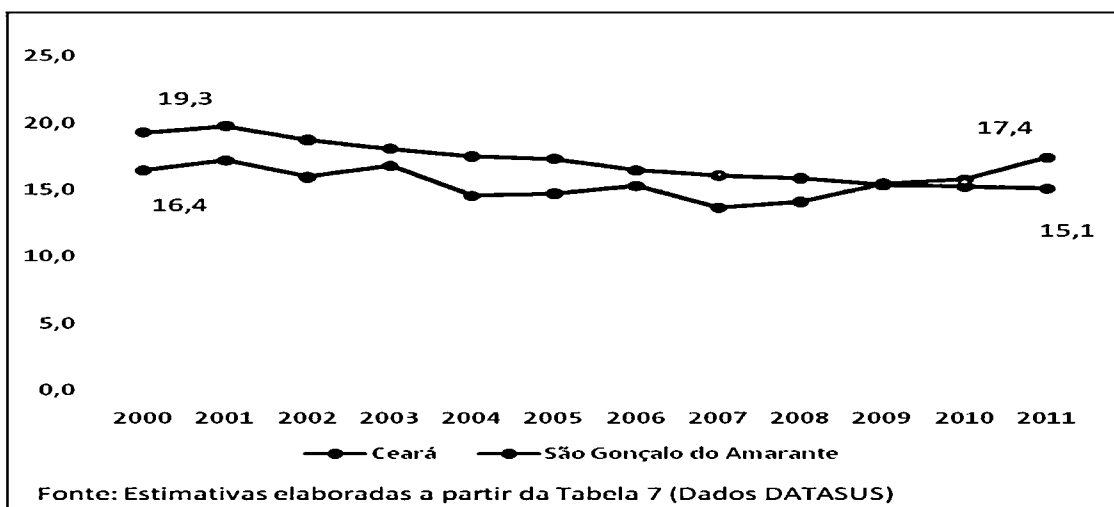
Tabela 5 - Longevidade, Mortalidade e Fecundidade

REGIÃO	1991	2000	2010
Esperança de vida ao nascer	58,3	65,4	71,5
Mortalidade infantil	78,1	50,1	22,3
Mortalidade até 5 anos de idade	101,5	64,2	24,0
Taxa de fecundidade total	5,2	2,5	2,2

Fonte: IBGE (Censos demográficos) Fonte: PNUD, IPEA e FJP

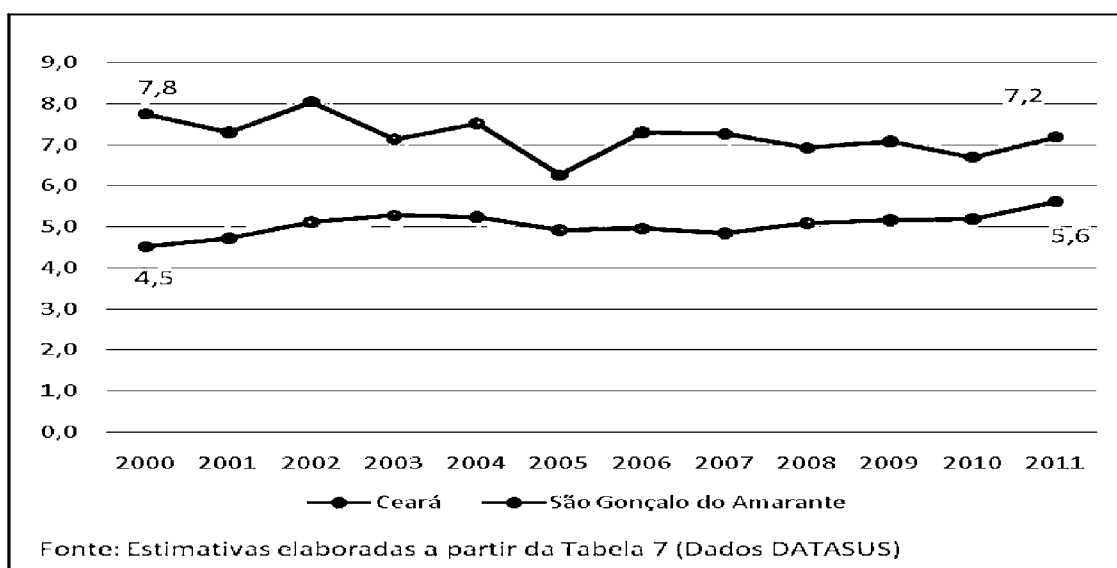
Assim como no Brasil, no Ceará e em outros municípios, a esperança de vida ao nascer é o indicador utilizado para compor a dimensão Longevidade do Índice de Desenvolvimento Humano Municipal (IDHM). No período de 1991 a 2010 (Tabela 5), a esperança de vida ao nascer elevou-se em 13,2 anos, passando de 58,3 anos para 71,5 anos. No Brasil, a esperança de vida ao nascer é de 73,9 anos, em 2010, de 68,6 anos, em 2000, e de 64,7 anos, em 1991.

Figura 3 - Taxa de Natalidade: Nascidos Vivos por Grupo de 1.000 Habitantes



Por outro lado, a Figura 4 mostra as taxas de mortalidade total para o Estado do Ceará e para São Gonçalo do Amarante, no período de 2000 a 2011. A tendência geral para o Ceará é de crescimento desse indicador, embora haja uma inclinação de estabilidade no Município.

Figura 4 - Taxa de Mortalidade Total: Quantidade de Óbitos por Grupo de 1.000 Habitantes



2. Desenvolvimento Humano e Social

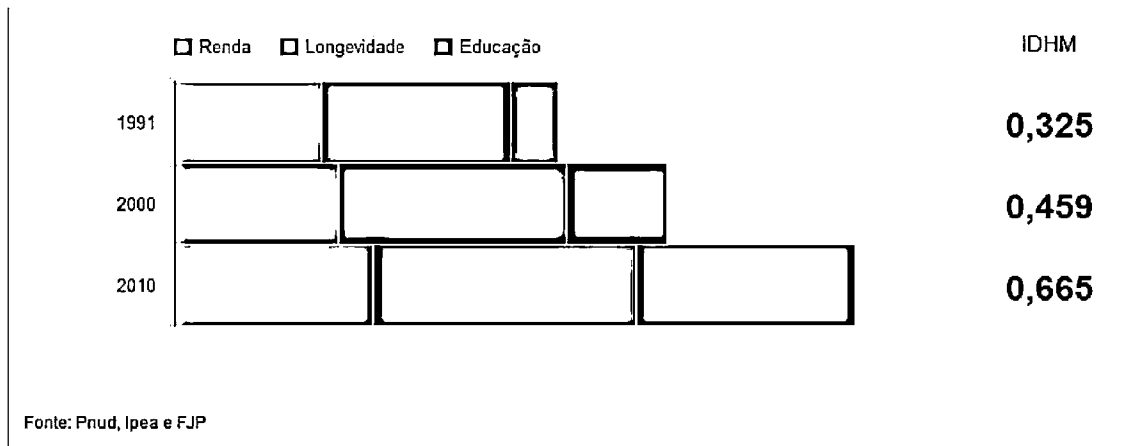
O Índice de Desenvolvimento Humano (IDH) utilizado pela Organização das Nações Unidas (ONU) é calculado com base em três indicadores - educação (taxas de alfabetização e de matrícula escolar no ensino fundamental, médio e superior), renda (PIB *per capita*) e longevidade (esperança de vida ao nascer), é uma medida para comparar o nível de desenvolvimento entre países, estados e municípios.

2.1. Desenvolvimento Humano: O IDH de São Gonçalo do Amarante

O Índice de Desenvolvimento Humano (IDHM) de São Gonçalo do Amarante cresceu 104,6%, passando de 0,325, em 1991, para 0,665, em 2010, (Figura 5), situando-se na faixa de Desenvolvimento Humano Médio (IDHM entre

0,600 e 0,699). No período de 2000 a 2010, o índice aumentou de 0,459 para 0,665, representando uma taxa de crescimento de 44,88%.

Figura 5 - Índice de Desenvolvimento Humano Municipal de São Gonçalo do Amarante (IDHM): 1991, 2000 e 2010



Nesse mesmo período (Tabela 6), a dimensão cujo índice apresentou maior elevação em termos absolutos foi educação (com crescimento de 0,349), seguida por renda e por longevidade. Este índice de 0,665 elevou o indicador do Município para um valor próximo do IDH médio do Estado do Ceará (Figura 6).

Figura 6 – IDHM: São Gonçalo do Amarante, IDHM Médio do Brasil e do Ceará, e Municípios com o Maior e Menor IDHM do Estado do Ceará

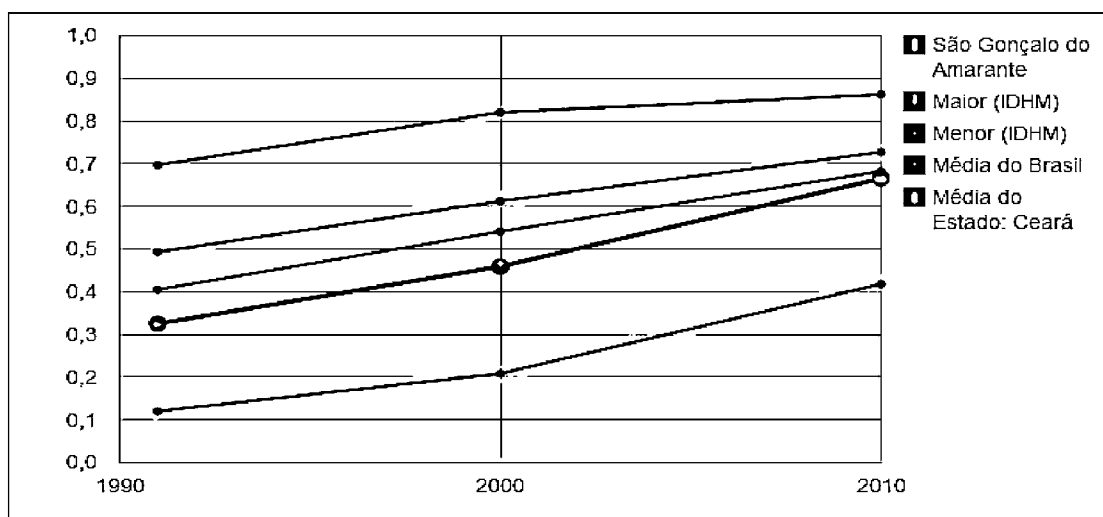


Tabela 6 – São Gonçalo do Amarante: IDHM e Componentes

COMPONENTES	1991	2000	2010
IDHM Educação	0,142	0,297	0,646
% de 18 anos ou mais com ensino fundamental completo	10,14	19,29	48,56
% de 5 a 6 anos frequentando a escola	46,16	82,65	98,41
% de 11 a 13 anos frequentando os anos finais do ensino fundamental	12,32	41,15	88,14
% de 15 a 17 anos com ensino fundamental completo	5,42	18,55	65,49
IDHM Longevidade	0,556	0,673	0,775
Esperança de vida ao nascer (em anos)	58,34	65,36	71,47
IDHM Renda	0,435	0,484	0,587
Renda <i>per capita</i> (em R\$)	119,92	162,82	309,14

Fonte: IPEA, PNUD e FJP

Vale ressaltar que o IDHM de São Gonçalo passou de 0,325, em 1991, para 0,665, em 2010, e do Ceará elevou-se de 0,493 para 0,727. Enquanto o índice do Município cresceu 104,62%, o do Ceará apresentou elevação do índice em 47%. São Gonçalo do Amarante ocupa a 13^o posição no ranking estadual.

2.2. Gestão Fiscal

São Gonçalo do Amarante é destaque pelo segundo ano consecutivo no critério da gestão fiscal, apresentando a segunda melhor situação fiscal do Brasil, de acordo com o Índice Firjan de Gestão Fiscal (IFGF) medido pela Federação das Indústrias do Estado do Rio de Janeiro, muito embora 88,5% dos municípios cearenses apresentem gestão fiscal difícil ou caótica, em decorrência da baixa capacidade de geração de receitas próprias, falta de recursos em caixa para cobrir os restos a pagar acumulados no ano e ao elevado comprometimento do orçamento com despesa de pessoal.

O Índice Firjan de Gestão Fiscal – IFGF é mensurado com base em cinco indicadores – Receita Própria, Gastos com Pessoal, Investimentos, Liquidez e Custo da Dívida –, o IFGF tem uma metodologia que permite tanto comparação relativa quanto absoluta, isto é, o índice não se restringe a um momento específico,

podendo ser comparado ao longo dos anos. Dessa forma, é possível mencionar se uma melhoria relativa de posição em um ranking se deve a fatores específicos de um determinado município ou à piora relativa dos demais.

O estudo foi realizado a partir de dados oficiais de 2016 declarados pelas prefeituras à Secretaria do Tesouro Nacional (STN), com o objetivo de avaliar a gestão dos tributos pagos pela sociedade, já que as prefeituras administram um quarto da carga tributária brasileira, ou seja, mais de R\$ 461 bilhões.

São Gonçalo do Amarante saiu de uma posição de 45º no ranking estadual, em 2006 (Tabela 7), com índice do IFGF de apenas 0,5554, para o 1º lugar no estado e 2º no ranking nacional com índice de 0,8753.

Tabela 7 – Índice FIRJAN de Gestão Fiscal – 2006 a 2016.

ANO	RANKING ESTADUAL	RANKING NACIONAL	IFGF 2006-2016
2006	45º	1914º	0,5554
2007	35º	2198º	0,5310
2008	6º	493º	0,7185
2009	2º	61º	0,7817
2010	2º	93º	0,7901
2011	1º	18º	0,8582
2012	18º	1295º	0,6083
2013	1º	49º	0,7617
2014	1º	3º	0,9121
2015	1º	2º	0,9060
2016	1º	2º	0,8753

Fonte: Sistema FIRJAN - Federação das Indústrias do Estado do Rio de Janeiro

Segundo os dados da Tabela 7, em 2016, somente São Gonçalo do Amarante apresentou gestão fiscal considerada como de excelência no Ceará. A média estadual ficou abaixo da nacional em todos os indicadores avaliados pelo índice.

Vale ressaltar que mesmo diante do cenário político e econômico que assola os municípios brasileiros São Gonçalo do Amarante, pelo segundo ano consecutivo, obteve nacionalmente a segunda melhor colocação no âmbito da gestão fiscal.

2.3. Educação

2.3.1. Analfabetismo

A gestão municipal defende que a erradicação do analfabetismo é uma condição prévia e decisiva para implementação de qualquer processo de desenvolvimento.

O analfabetismo de pessoas com 15 anos ou mais no Ceará, apesar de ter diminuído, ainda preocupa e está longe da média nacional. Enquanto no Brasil a taxa é de 9,96%, no estado, o índice de pessoas que não sabem ler e nem escrever é de 19,04%, quase o dobro.

A taxa de analfabetismo de São Gonçalo do Amarante, segundo o Censo do IBGE de 2010, era de 20,2% - superior, portanto, à média estadual, de 18,8% e a taxa nacional de 9,96%. Avaliando essa mesma taxa segundo a situação de domicílio para o Município, nota-se que a proporção de residentes na zona rural identificada não alfabetizada é de 24,9% contra 17,7% na zona urbana (Tabela 8).

Tabela 8 - População Residente de 15 Anos ou Mais de Idade Segundo a Situação do Domicílio e Alfabetização

Situação quanto à Alfabetização	População Alfabetizada	Taxa de Alfabetização	População Não-alfabetizada	Taxa de Analfabetismo
Ceará	5.087.545	81,2%	1.176.582	18,8%
Urbana	4.086.060	85,8%	678.429	14,2%
Rural	1.001.485	66,8%	498.153	33,2%
S. G. Amarante	25.523	79,8%	6.453	20,2%
Urbana	17.225	82,3%	3.697	17,7%
Rural	8.298	75,1%	2.756	24,9%

Fonte: IBGE (Censo 2010)

A gestão municipal com o compromisso de mudar a realidade local e, mais especificamente, tomando a educação, com significativos avanços, a questão aqui colocada é como, a partir de uma postura mais atenta, superar os fortes desafios herdados no decorrer da história do Município relacionados ao analfabetismo, mais do que isso, o que se impõe é uma atitude ativa de buscar

reverter esse quadro, interagindo com as transformações, exigindo ao mesmo tempo decisão e investimentos.

A postura adotada pela gestão municipal, interessada em evoluir para um patamar cada vez melhor na educação do Município, traduz os índices alcançados. Nota-se que, no período de 2010 a 2015, observando a Tabela abaixo, a contratação de professores municipais cresceu 38,4%, tanto em quantidade, como em investimentos, nas escolas e na valorização do magistério.

Tabela 9 - Número de Professores no Período de 2010 a 2015

DISCRIMINAÇÃO	SÃO GONÇALO			CEARÁ		
	2010	2015	%	2010	2015	%
Federal	-	-	-	518	893	72,4
Estadual	102	103	1,0	18.757	19.680	4,9
Municipal	320	443	38,4	68.613	62.119	-9,5
Particular	68	69	1,5	23.684	21.217	-10,4
TOTAL	490	582	18,8	111.572	96.737	-76,3

Fonte: Secretaria da Educação Básica (SEDUC).

2.3.2. Educação infanto-juvenil

Os investimentos municipais traduzem a proporção de crianças e jovens frequentando ou tendo completado determinados ciclos e reflete a situação da educação entre a população em idade escolar do Município e compõe o IDHM Educação, conforme mostram os dados explicitados na Tabela a seguir:

Tabela 10 - Indicadores de Educação do Ensino Fundamental do Município de São Gonçalo do Amarante e Ceará - 2015

DISCRIMINAÇÃO	2010		2015	
	SÃO GONÇALO	CEARÁ	SÃO GONÇALO	CEARÁ
Escolaridade líquida	95,7	91,4	100,0	89,6
Aprovação	94,5	88,4	98,3	93,4
Reprovação	4,3	8,7	1,5	5,1
Abandono	1,2	2,9	0,3	1,5
Aluno por sala de aula	34,7	28,2	37,8	25,9

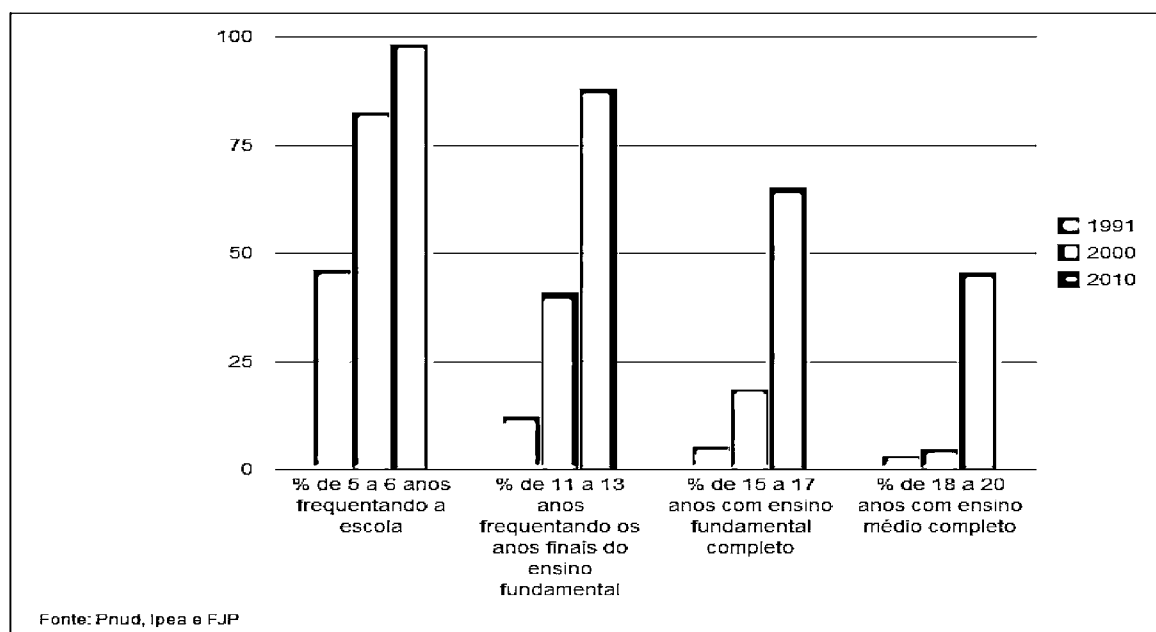
Fonte: Secretaria da Educação Básica (SEDUC).

Com relação aos indicadores relacionados ao ensino fundamental do Município, tomando como referência o período de 2010 a 2015, percebe-se que os índices alcançados superam os do estado. A aprovação aumentou de 94,5 para 98,3, a reprovação reduziu de 4,3 para 1,5, enquanto o índice de abandono decresceu drasticamente de 1,2, em 2010, para 0,3, em 2015 (Tabela 10).

No período de 2000 a 2010, a proporção de crianças de 5 a 6 anos na escola expandiu 19,07%, enquanto no período 1991 e 2000, alcançou 79,05%. O número de crianças de 11 a 13 anos frequentando os anos finais do ensino fundamental cresceu 114,19%, entre 2000 e 2010, e 234,01%, entre 1991 e 2000 (Figura 7).

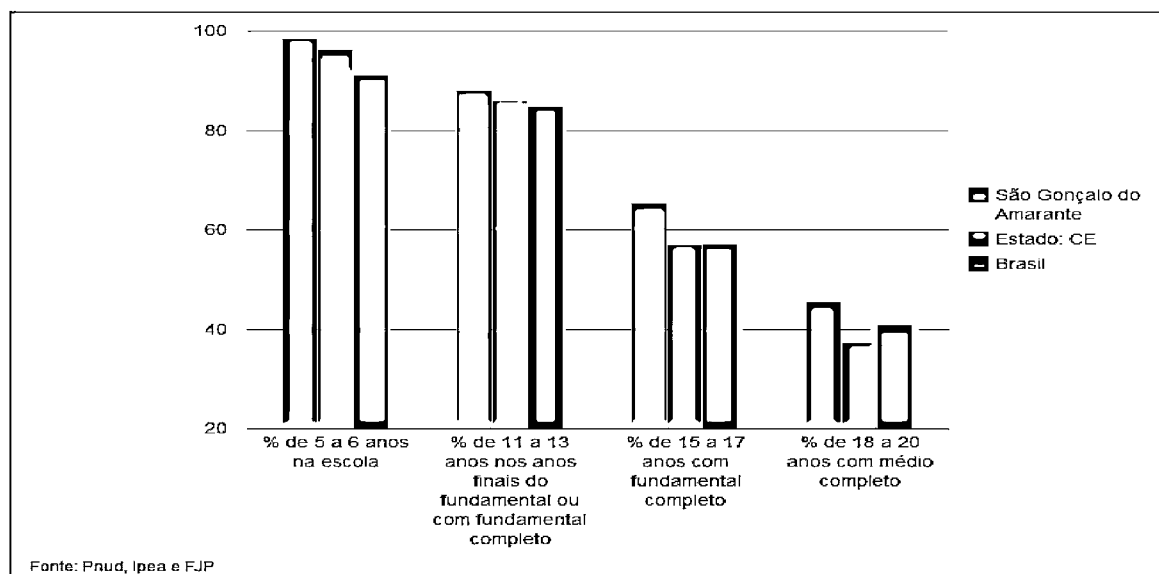
Já a proporção de jovens entre 15 e 17 anos com ensino fundamental completo aumentou em 242,25%, no período de 1991 a 2000, e em 253,05%, no período de 2000 a 2010. Já o número de jovens entre 18 e 20 anos com ensino médio completo cresceu 842,15%, entre 2000 e 2010, e 49,38%, entre 1991 e 2000 (Figura 7).

Figura 7 – São Gonçalo do Amarante: Fluxo Escolar por Faixa Etária



Comparando-se o fluxo escolar por faixa etária de São Gonçalo do Amarante com o Ceará e com o Brasil, nota-se que a frequência escolar é superior à apresentada pelo estado e o país (Figura 8).

**Figura 8 - São Gonçalo do Amarante, Ceará e Brasil:
Fluxo Escolar por Faixa Etária**



Em 2010, 69,20% dos alunos entre 6 e 14 anos de São Gonçalo do Amarante cursavam o ensino fundamental regular na série correta para a idade (Figura 9). Em 2000, eram 43,38% e, em 1991, 13,12%. Entre os jovens de 15 a 17 anos, 39,49% cursavam o ensino médio regular sem atraso (Figura 10). Em 2000, eram 6,26% e, em 1991, 1,77%. Entre os alunos de 18 a 24 anos, 5,15% estavam cursando o ensino superior, em 2010 (Figura 11).

Nota-se que, em 2010, 1,90% das crianças de 6 a 14 anos não frequentava a escola (Figura 9), percentual que entre os jovens de 15 a 17 anos atingiu 12,22% (Figura 10). Garantir percentuais altos de frequência escolar em todas as faixas etárias é um desafio a ser vencido pela gestão municipal.

Figura 9 - São Gonçalo do Amarante: Frequência Escolar da População de 6 a 14 anos




Figura 10- São Gonçalo do Amarante: Frequência Escolar da População entre 15 e 17 anos

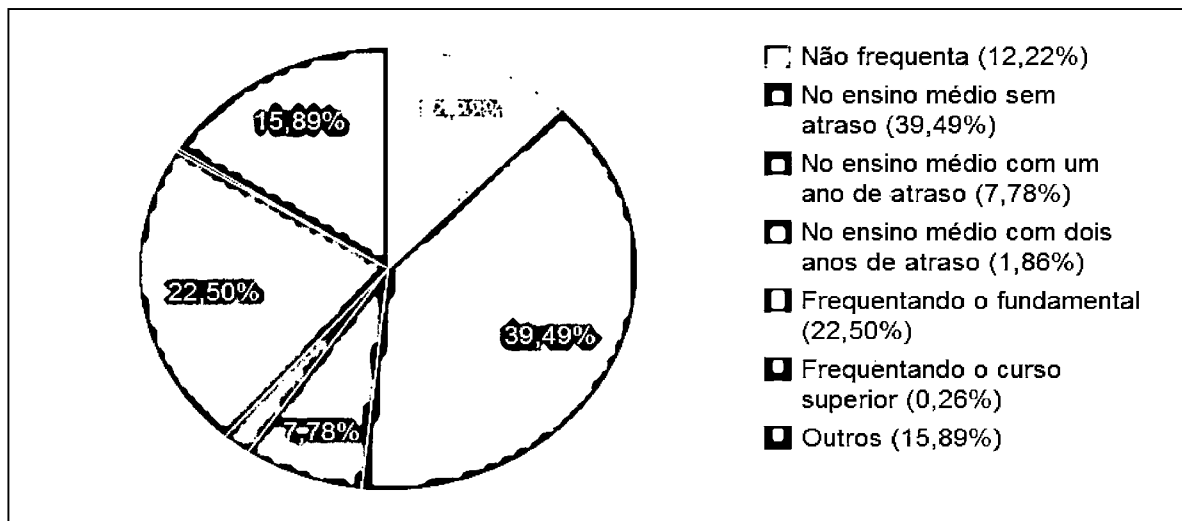
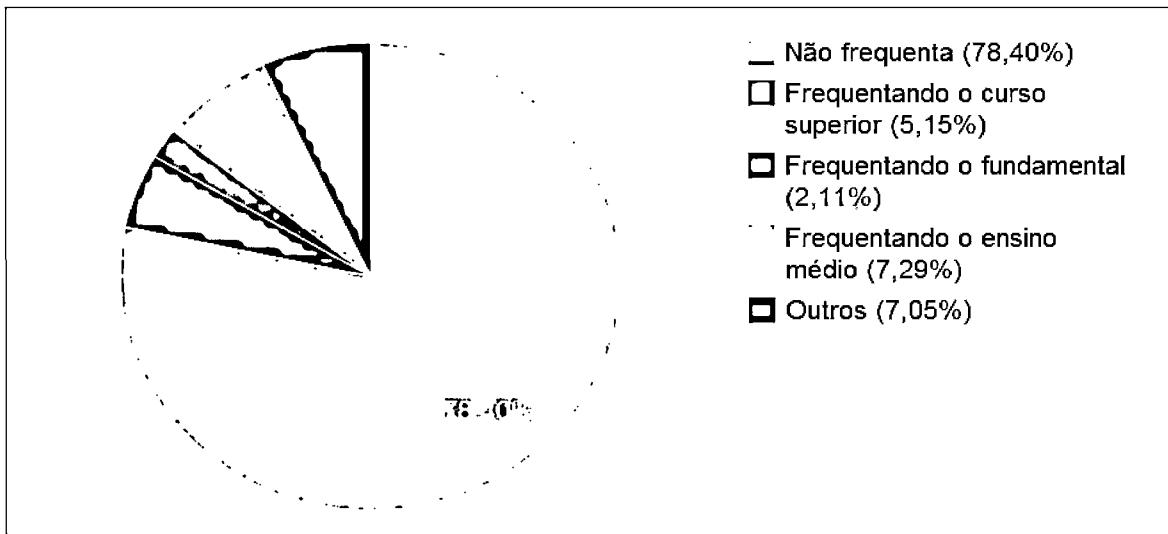


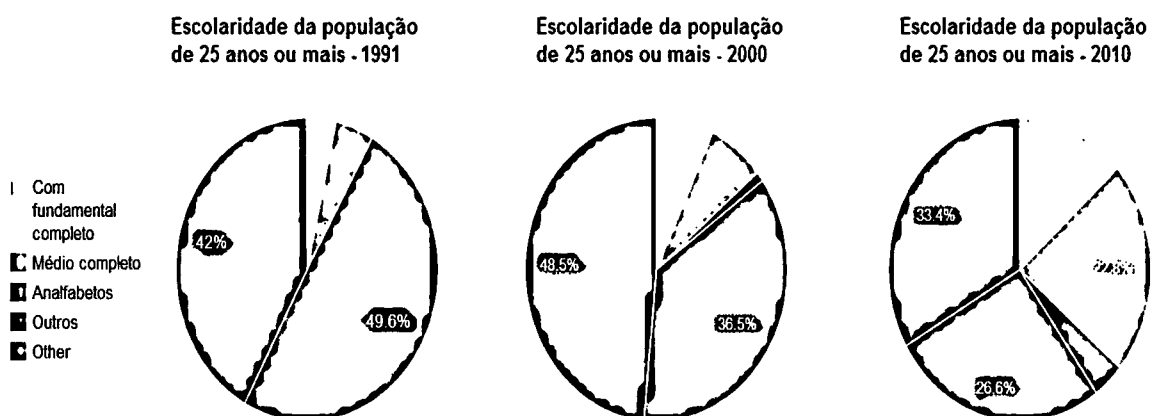
Figura 11 - São Gonçalo do Amarante: Frequência Escolar da População entre 18 e 24 anos



2.3.3. Educação adulta

No município de São Gonçalo do Amarante, em 2010, 48,56% da população de 18 anos ou mais de idade tinha completado o ensino fundamental e 31,80%, o ensino médio, contra 48,83% e 32,05% do Ceará. Esse indicador carrega uma grande inércia em função do peso das gerações mais antigas com menor escolaridade (Figura 12).

Figura 12 - São Gonçalo do Amarante: Escolaridade da População de 25 anos ou Mais (1991, 2000 e 2010)



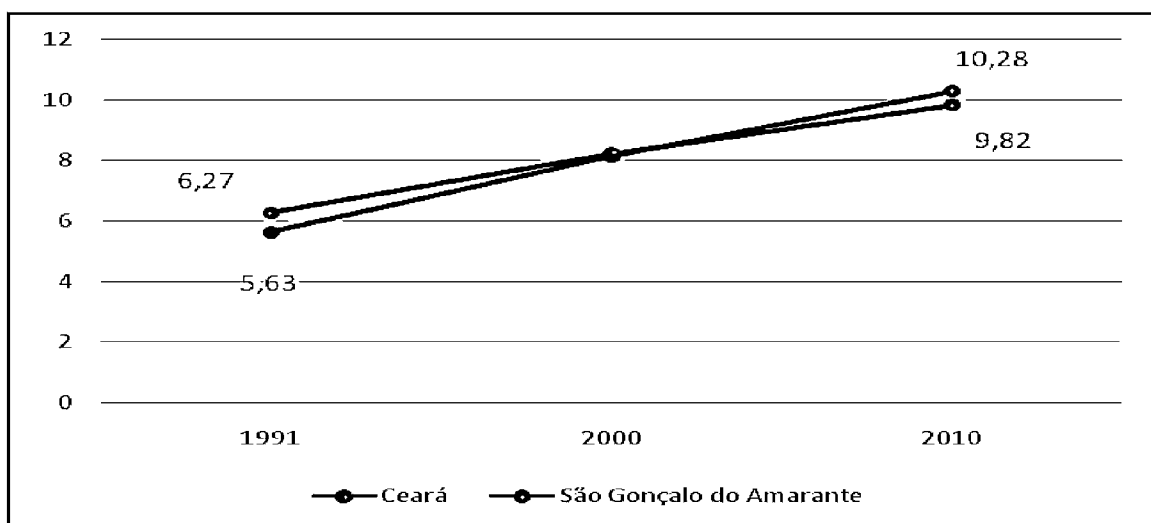
2.3.4. Anos esperados de estudo

Os anos esperados de estudo refletem o período em que a criança inicia a sua vida escolar até o ano de referência que tende a completar. Em 2010, São Gonçalo do Amarante tinha 10,28 anos esperados de estudo, em 2000, eram 8,15 anos e, em 1991, apenas 5,63 anos. Neste mesmo intervalo, o Ceará apresentou 9,82 anos esperados de estudo, em 2010, 8,22 anos, em 2000, e 6,27 anos, em 1991 (Figura 13).

Segundo o relatório de Desenvolvimento Humano (RDH) divulgado pelo Programa das Nações Unidas para o Desenvolvimento (PNUD) indica que a média de anos de estudo no Brasil é inferior às médias registradas no Mercosul (Brasil, Argentina, Paraguai e Uruguai) e no Brics (Brasil, Rússia, Índia, China e África do Sul). No ranking mundial, com 188 países, a média de anos de estudos no Brasil é de 7,8 anos, em 2015.

Diante desse quadro, o resultado do Município supera e muito os índices apresentados pelo Ceará e pelo Brasil.

Figura 13 - Ceará e São Gonçalo do Amarante: Anos Esperados de Estudo



2.3.5. Índice de Desenvolvimento da Educação Básica

O Índice de Desenvolvimento da Educação Básica (IDEB) busca medir a qualidade da educação ofertada pelas escolas da rede pública e privada através do rendimento escolar (aprovação e evasão). Foi analisado o resultado do IDEB para a rede pública de São Gonçalo do Amarante comparativamente à rede pública estadual, à rede pública nacional e ao total nacional (média das redes públicas e privadas). A análise considerou apenas o ensino fundamental (IDEB dos anos iniciais de estudo do ensino fundamental, que corresponde do 5º até o 9º ano). Observa-se que, quando comparado ao IDEB do Ceará, a média do Brasil para as escolas públicas, o IDEB da rede pública de São Gonçalo do Amarante é maior – isto tanto para os anos iniciais quanto para os anos finais do ensino fundamental (Figuras 14 e 15).

Figura 14 - Índice de Desenvolvimento da Educação Básica (IDEB) para o 5o. Ano (anos iniciais do ensino fundamental): Ceará (rede pública), São Gonçalo do Amarante (rede pública), Brasil (total) e Brasil (rede pública)

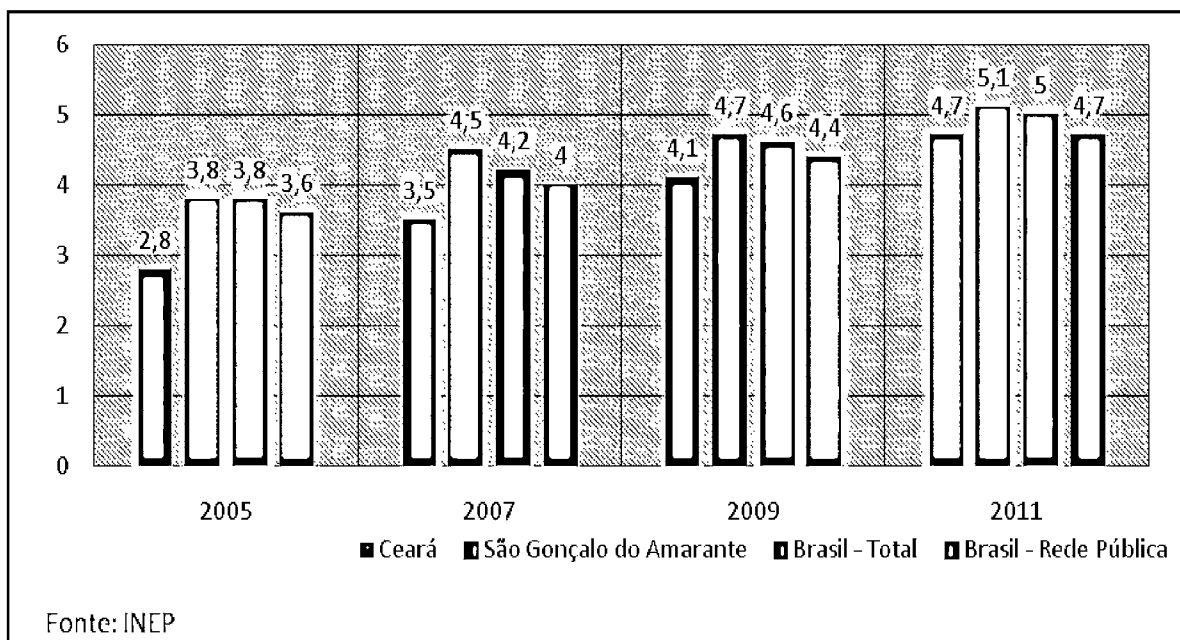


Figura 15 - Índice de Desenvolvimento da Educação Básica (IDEB) para o 9o. Ano (anos finais do ensino fundamental): Ceará (rede pública), São Gonçalo do Amarante (rede pública), Brasil (total) e Brasil (rede pública)

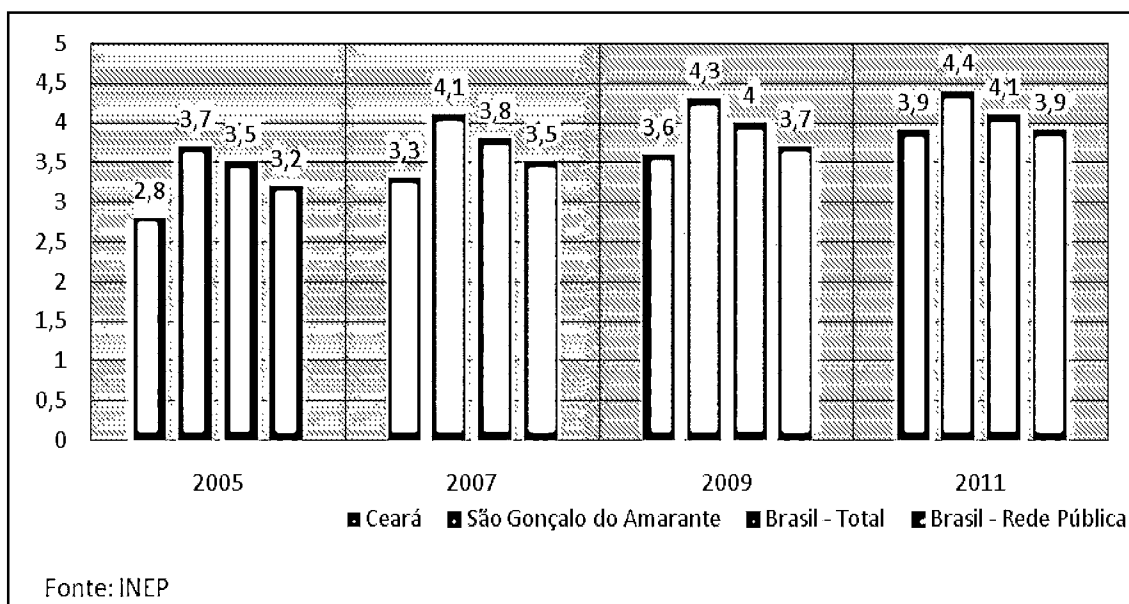


Tabela 11 - Índice de Desenvolvimento da Educação Básica (IDEB) para o 5º e para o 9º do Município de São Gonçalo do Amarante e Ceará

DISCRIMINAÇÃO	2011	2013	2015
Anos iniciais (até o 5º ano)	4,9	5,9	6,1
Anos finais (da 6º ao 9º ano)	4,4	4,3	5,3

Fonte: Secretaria da Educação Básica (SEDUC).

Não cabem dúvidas, portanto, de que a política de educação adotada pela gestão municipal, de forma planejada e organizada, tem conseguido grandes resultados, conforme ressaltam os dados da Tabela acima. Em 2011, o Índice de Desenvolvimento da Educação Básica (IDEB) de São Gonçalo do Amarante, nos anos iniciais (até o 5º ano) e nos anos finais (da 6º ao 9º ano), representava 4,9 e 4,4, crescendo para 6,1 e 5,3, no ano de 2015.

Verifica-se que, no período considerado (Tabela 11), o IDEB do Município expandiu, ano pós ano, passando de 5,9 para 6,1 e de 4,3 para 5,3, de 2013 para 2015, reflexos da política de educação adotada pela gestão.

2.4. Renda

Na análise do Atlas de Desenvolvimento Humano de 2013, a renda *per capita* média de São Gonçalo do Amarante cresceu 157,79%, nas últimas duas décadas. Com base no estudo, a renda *per capita* cresceu de R\$ 119,92, em 1991, para R\$ 162,82, em 2000, e de R\$ 309,14, em 2010. Enquanto a taxa média anual de crescimento ficou em 35,77%, no primeiro período, e 89,87%, no segundo.

Ainda com relação à mesma fonte, a extrema pobreza do Município (medida pela proporção de pessoas com renda domiciliar *per capita* inferior a R\$ 70,00), passou de 43,98%, em 1991, para 35,09%, em 2000, e para 15,32%, em 2010. Por sua vez, o percentual da população considerada pobre também caiu no mesmo período, passando de 75,83%, em 1991, para 62,84%, em 2000, e 33,04%, em 2010 (Tabela 12).

Em 2015, segundo dados do IBGE, o salário médio mensal era de 3,6 salários mínimos e a proporção de pessoas ocupadas em relação à população total era de 31,8%. Na comparação com os outros municípios do estado, São Gonçalo do Amarante ocupava a 1ª posição entre os 184, já na comparação com cidades do país todo, ficava na posição 79ª de 5570 municípios.

Para análise da desigualdade, foram utilizados alguns índices que buscam calcular os níveis de desigualdade existentes em uma determinada sociedade, dentre eles, o mais conhecido é o coeficiente de Gini, que mede a desigualdade de renda. O coeficiente de Gini mostra que, de 1991 a 2010, a distribuição de renda no Município piorou. Por outro lado, avaliando-se apenas o período 2000 a 2010, a distribuição da renda melhorou (Tabela 12). O comportamento desse indicador acompanha diretamente o percentual da renda apropriada pelos 20% mais ricos no Município e inversamente à parcela da renda apropriada pelos 80% mais pobres, como mostram a Tabela 13 e a Figura 16.

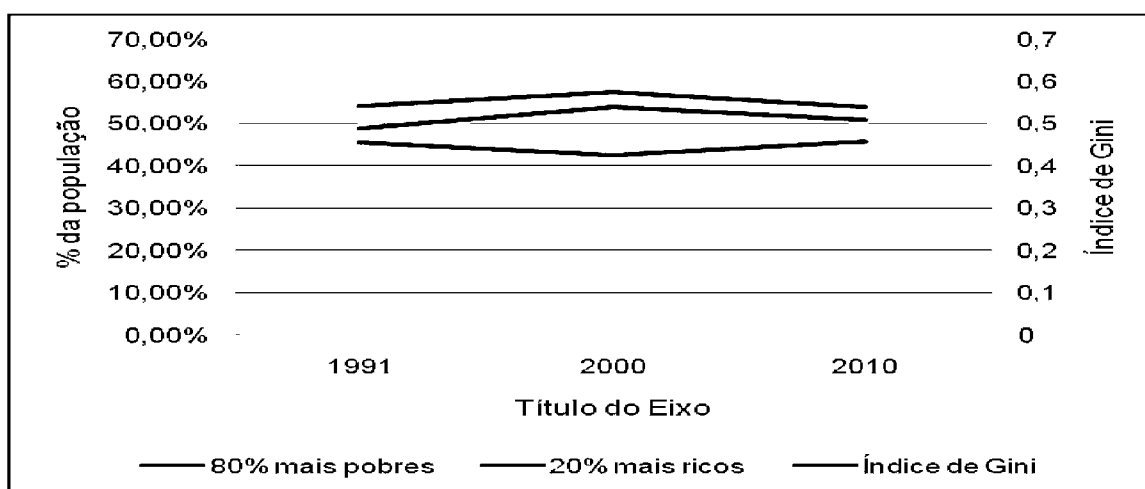
Tabela 12 – São Gonçalo do Amarante, CE: Renda, Pobreza e Desigualdade

DISCRIMINAÇÃO	1991	2000	2010
Renda <i>per capita</i> (em R\$)	119,92	162,82	309,14
% de extremamente pobres	43,98	35,09	15,32
% de pobres	75,83	62,84	33,04
Índice de Gini	0,49	0,56	0,52

Tabela 13 – São Gonçalo do Amarante, CE: Porcentagem da Renda Apropriada por Estratos da População

ESTRATOS POPULACIONAIS	1991	2000	2010
20% mais pobres	4,4	2,56	2,89
40% mais pobres	12,64	9,91	11,32
60% mais pobres	25,58	22,57	24,73
80% mais pobres	45,75	42,5	45,96
20% mais ricos	54,25	57,5	54,04

Figura 16 - São Gonçalo do Amarante: Índice de Gini e % da Renda do Município Apropriada pelos 80% mais Pobres e pelos 20% mais Ricos



2.5. Acesso a serviços básicos: abastecimento de água, energia elétrica e coleta de lixo

A deficiência relacionada com o saneamento básico, o acesso à energia elétrica e a coleta sistemática de lixo são comuns ao conjunto dos municípios no Estado do Ceará, assim como a maioria dos municípios do Brasil.

Merece ressalva o esforço que a gestão municipal tem empreendido para dotar alguns distritos de serviços de abastecimento de água e de esgotamento sanitário, especialmente Croatá e Pecém.

A universalização do acesso à energia elétrica em São Gonçalo do Amarante atinge aproximadamente 98% dos domicílios. A cobertura de outros serviços básicos, porém, precisa avançar: 71% dos domicílios são atendidos com coleta de lixo e apenas 50% das residências estão ligadas à rede de água geral (Tabela 14).

Tabela 14 – Proporção de Domicílios Ligada à Rede Geral de Abastecimento de Água, com Lixo Coletado e com Energia Elétrica: 2010

REGIÃO	ATENDIDO POR ABASTECIMENTO DE ÁGUA	ATENDIDO POR COLETA DE LIXO	ATENDIDO COM ENERGIA ELÉTRICA
Brasil	83%	87%	99%
Nordeste	77%	75%	98%
Ceará	77%	75%	99%
São Gonçalo do Amarante	50%	71%	98%

Fonte: IBGE (Censo 2010)

Analisando-se a Tabela acima, pode-se verificar que apenas 50% dos domicílios do Município são atendidos com abastecimento de água encanada, apresenta um percentual inferior à média do Ceará e a do Brasil, que são de 77% e 83%, respectivamente.

2.6. Saúde

A gestão municipal entende que a saúde deve ser compreendida como um importante elemento no processo de desenvolvimento social, devendo ser analisada, conforme orienta a Organização Mundial de Saúde - OMS, como um estado pleno de bem-estar físico, mental e social e não apenas pela simples ausência de doença e/ou de enfermidade, ou seja, precisa ser compreendida como fator primordial do desenvolvimento humano do Município.

Conforme assegura a Constituição Federal do ano de 1988, a saúde é um direito social, que deve ser garantido de forma ampla, envolvendo várias dimensões no âmbito da sociedade e da área pública, tais como: atenção, promoção e prevenção à saúde, além da integração com demais direitos sociais, como educação, trabalho, habitação, entre outros.

No período de 2010 a 2015, quando se compara a oferta de leitos com a quantidade de médicos existentes relativamente às suas populações, em São Gonçalo do Amarante e no Ceará, observa-se que, no município, houve expansão de 14,3%, enquanto no estado ocorreu a diminuição de 8,3%. Quanto à oferta de profissionais, o indicador de médicos por mil habitantes do Município expandiu em 130%, contra apenas 16,7% do Ceará, no mesmo período (Tabela 15).

Tabela 15 - Indicadores de Oferta de Serviços de Saúde: Ceará e São Gonçalo do Amarante: 2010 a 2015

DISCRIMINAÇÃO	SÃO GONÇALO			CEARÁ		
	2010	2015	%	2010	2015	%
Médicos/1.000 hab.	1,0	2,3	130,0	1,2	1,4	16,7
Dentistas/1.000 hab.	0,9	0,9	0,0	0,3	0,3	0,0
Leitos/1.000 hab.	0,7	0,8	14,3	2,4	2,2	-8,3
Unidades de saúde/1.000 hab.	0,4	0,5	25,0	0,4	0,4	0,0
Taxa de internação por AVC (40 anos ou mais)/10.000 hab.	20,2	21,2	4,9	24,0	28,9	20,4
Nascidos vivos	691	931	34,7	128.182	129.578	1,0
Óbitos	7	8	14,3	1.680	1.584	5,7
Taxa de mortalidade infantil/1.000 nascidos vivos	10,1	8,6	-14,8	13,1	12,2	-6,9

Fonte: Secretaria da Saúde do Estado do Ceará (SESA).

A Tabela acima apresenta os indicadores de serviços de saúde do Ceará, comparativamente com São Gonçalo do Amarante, no período de 2010 a 2015, esboça dados bastante significativos do Município, bem superiores aos alcançados pelo Ceará.

Na análise dos indicadores relacionados aos profissionais da área da saúde ligados ao Sistema Único de Saúde – SUS (Tabela 16), no período de 2010 a 2015, São Gonçalo do Amarante apresentou a variação de 49,6%, saltando de 399 para 597 profissionais, taxa muito superior à registrada pelo Ceará no mesmo período, que foi de apenas 17,4%. No caso específico dos médicos, a variação foi de 159,5%.

**Tabela 16 - Profissionais de saúde, ligados
Sistema Único de Saúde (SUS) – 2015**

DISCRIMINAÇÃO	PROFISSIONAIS DE SAÚDE		
	2010	2015	%
Médicos	42	109	159,5
Dentistas	38	42	10,5
Enfermeiros	24	54	125,0
Outros profissionais de saúde/nível superior	17	38	123,5
Agentes comunitários de saúde	103	132	28,2
Outros profissionais de saúde/nível médio	175	218	24,6
TOTAL	399	597	49,6

Fonte: Secretaria da Saúde do Estado do Ceará (SESA).

Nota: Profissionais de saúde cadastrados em unidades de entidades públicas e privadas.

São Gonçalo do Amarante vem percorrendo um caminho de avanços na área da saúde, investindo na consolidação de uma política pública, visando garantir o acesso universal e gratuito, com a operacionalização da Unidade de Pronto Atendimento – UPA, localizada no Pecém, a reforma e a ampliação do Hospital Municipal e a construção e reforma de unidades de atendimentos nos distritos. Contudo, muitos ainda são os desafios que a gestão enfrenta para efetivar-se como direito de todos e como fator de desenvolvimento do Município.

3. Aspectos econômicos do Município

O processo de desenvolvimento municipal deve ser entendido como política pública, enquanto instrumento de inclusão social e econômica, geração de oportunidades e de redução das desigualdades, que visa compreender o município em suas diversas dimensões, e assim proporcionar uma boa qualidade de vida para toda a sociedade.

Nesse contexto, a gestão municipal percebe o desenvolvimento como um processo complexo e contínuo de transformações e mudanças no Município não só nos aspectos econômicos, políticos e ambientais, mas principalmente nos fatores humanos e sociais, que se materializam pelo crescimento na produção e renda, revertido em prol das necessidades básicas do ser humano, tais como: saúde, educação, alimentação, cultura, lazer, habitação, transporte, informação, entre outros.

3.1. Produto Interno Bruto

O produto interno bruto (PIB) representa a soma (em valores monetários) de todos os bens e serviços finais produzidos pela área pública e pelo setor privado de uma região, durante determinado período, sendo utilizado como indicador macroeconômico para mensurar a atividade econômica.

No período de 2008 a 2010, o Produto Interno Bruto (PIB) de São Gonçalo do Amarante passou de R\$ 610.967.000,00 para R\$ 1.117.611.000,00 (Tabela 17), representando 82,9% ao ano, desempenho muito superior ao observado para a economia do Brasil e do Ceará, que cresceram a médias anuais de 3% e 4%, respectivamente (Figura 17). Tomando-se apenas o Ceará como referência, o Município contribuiu com 1,44% do PIB, em 2010, enquanto em 2000, essa contribuição era de apenas 0,28% (Figura 18).

Figura 17 - Taxas Médias Reais Anuais de Crescimento do Produto Interno Bruto do Brasil, do Ceará e de São Gonçalo do Amarante: 2000 – 2010


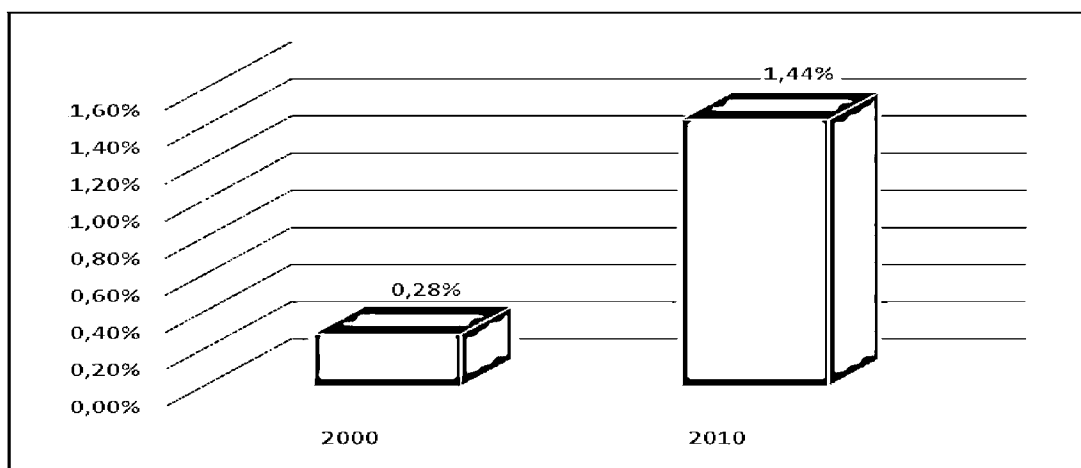


Figura 18 - Participação do Produto Interno Bruto de São Gonçalo do Amarante na composição do Produto Interno Bruto do Ceará: 2000 e 2010



Ao considerar o índice de crescimento do PIB a preços de mercado no período de 2010 a 2014, que foi de 35,6%, passando de R\$ 1.117.611.000,00 para R\$ 1.515.257.000,00 (Tabela 17), e o PIB *per capita* que aumentou de R\$ 11.786,00 para R\$ 32.389,06, representando uma evolução de 174,8%, em decorrência dos investimentos que ocorreram no Município. Em 2011, o PIB de São Gonçalo do Amarante ocupava a 19ª posição no Ceará, passando para a 8ª colocação, em 2014, em termos de PIB *per capita*, houve um crescimento da 7ª para a 2ª colocação no ranking do PIB estadual.

**Tabela 17 – Produto Interno Bruto de
São Gonçalo do Amarante: 2008 e 2014**

DISCRIMINAÇÃO	2008	2010	2014
PIB a preços de mercado	610.967.000,00	1.117.611.000,00	1.515.257.000,00
PIB <i>per capita</i>	14.440,00	11.786,00	32.389,06

Fonte: IPECE

Analisando a participação dos setores econômicos na formação do PIB do Município, no período de 2008 a 2014 (Tabela 18), observam-se mudanças significativas, predominando o setor da indústria como o mais representativo, passando de 19,64% para 50,15%.

**Tabela 18 – Produto Interno Bruto por Setores
Econômicos de São Gonçalo do Amarante: 2008 e 2014**

DISCRIMINAÇÃO	2008	2010	2014
PIB do setor agropecuário	14,91	6,44	3,82
PIB do setor da indústria	19,64	38,73	50,15
PIB do setor dos serviços	65,46	54,83	30,06

Fonte: IPECE

O setor agropecuário apresentou a maior queda no período analisado, saindo de 14,91%, em 2008, para apenas 3,82%, em 2014.

O setor de serviços que congrega toda uma gama de atividades, notadamente o subsetor de comércio, gerando daí participação de 65,46%, em 2008, declinando para 30,06%, em 2014.

O detalhamento da composição setorial do PIB de São Gonçalo do Amarante mostra que, no período analisado, o propulsor do crescimento do Município foi o setor de serviços, decréscimo da agropecuária e menor dependência do setor de serviços.

Prospectivamente, o desempenho da economia de São Gonçalo do Amarante, nos últimos anos, decorreu a partir da construção e posterior operacionalização do Complexo Industrial e Portuário do Pecém (CIPP), notadamente com o início de operação da Companhia Siderúrgica do Pecém (CSP), em agosto de 2016, assim como investimentos concluídos e em execução na área da geração de energia eólica e na expansão do CIPP.

Estas variáveis, associadas às perspectivas de continuidade da melhoria da confiança dos agentes econômicos e de consolidação gradual do crescimento da economia da região, delineiam cenário positivo para a atividade econômica do Município e do estado.

O CIPP vem se consolidando na área de comércio exterior para o Município, Ceará e Nordeste, contribuindo no aumento da arrecadação de impostos do município. Soma-se a isso o crescente interesse da instalação de indústrias na área do CIPP, aliada à política estadual de atração de investimentos para o Estado do Ceará, que contribuiu para o incremento na produção industrial no Município.

Em função da expansão da produção de ferro e aço, as exportações totais de São Gonçalo do Amarante chegaram ao valor de US\$ 238,2 milhões, em 2016, passando a ocupar o destaque de principal município exportador cearense, tendo superado as vendas externas de Fortaleza (US\$ 164,5 milhões), Sobral (US\$ 152,8 milhões), Cascavel (US\$ 116,8 milhões) e Icapuí (US\$ 97,0 milhões).

Dessa forma, entende-se que, para se planejar e traçar estratégias para efetivação e consolidação de políticas de desenvolvimento socioeconômico, é preciso perceber as diversas variáveis presentes nesse processo, representadas pelos diferentes atores que compõem a realidade do Município e pela análise dos fatores internos de determinadas regiões capazes de servir de molas impulsoras de crescimento econômico, social e político.

3.2. Trabalho: atividade e desocupação, nível educacional e renda do trabalhador

A população economicamente ativa (PEA) ou força de trabalho corresponde aos habitantes que representam capacidade produtiva de um determinado lugar, ou seja, aqueles que têm potencial de mão de obra.

Em 2010, a PEA do município correspondia a 59,99% da população total. Ainda tomando-se por base a população total, observou-se que, naquele ano, 51,74% da população total (86,25% da população economicamente ativa) encontrava-se ocupada e a taxa de desocupação era de 8,25% (Figura 19).

Figura 19 - População Economicamente Ativa e Não Ativa e População Ocupada e Não Ocupada

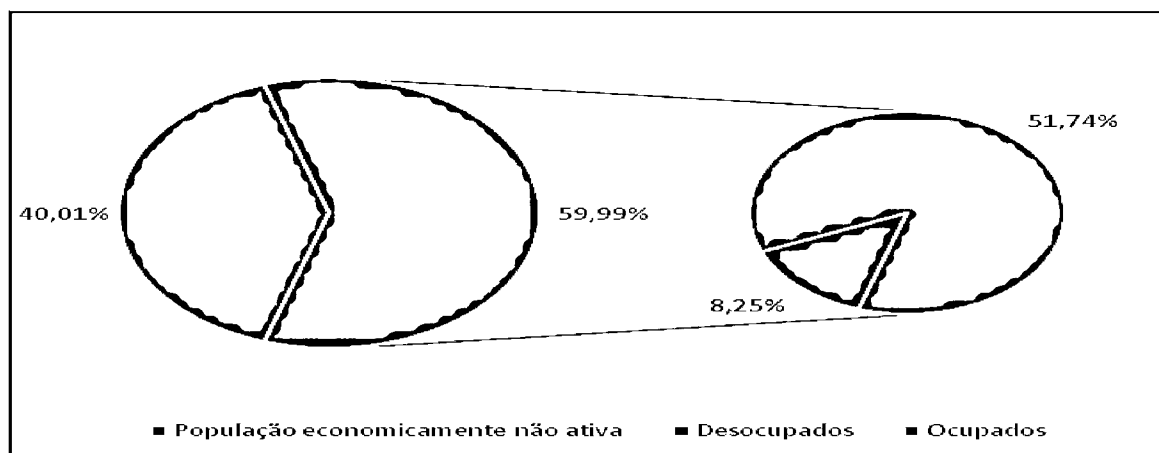


Tabela 19 – Saldo de Empregos Formais de São Gonçalo do Amarante: 2010 e 2015

Discriminação	2010			2015		
	Admitidos	Desligados	Saldo	Admitidos	Desligados	Saldo
Extrativa Mineral	2	2	-	-	-	-
Indústria de Transformação	885	527	358	2549	603	1946
Serviços Industriais de Utilidade Pública	89	10	79	83	32	51
Construção Civil	4221	2006	2215	4153	5199	-1046
Comércio	181	129	52	317	269	48
Serviços	485	314	171	653	765	-112
Administração Pública	-	-	-	1	-	1
Agropecuária	111	101	10	37	69	-32
TOTAL	5974	3089	2885	7793	6937	856

Fonte: Ministério do Trabalho (MTb) – CAGED

No Município, assim como no cenário configurado pelo Estado do Ceará, os jovens (menos de 15 anos) respondem por 27,8% da população total, enquanto os idosos (mais de 65 anos) são menos representativos (6,7%), o que é típico de regiões subdesenvolvidas ou em processo de desenvolvimento. A população em idade adulta (15 - 64 anos) e que representa a força de trabalho compreende 65,5% do contingente populacional.

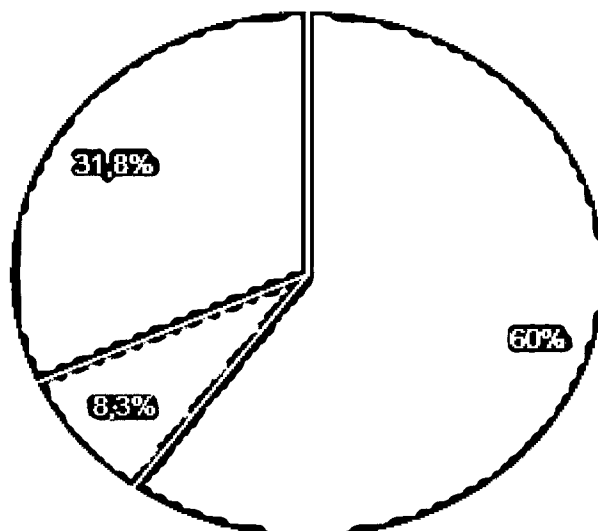
Segundo os resultados do Ministério do Trabalho (MTb)–CAGED, o saldo de empregos formais de São Gonçalo do Amarante, no período de 2010 a 2015, foi menor (Tabela 20). Com relação aos desligados, em 2010, foi de 3089, contra 6937, no ano de 2015.

A população de 18 anos ou mais era composta, em 2010, por 60,0% da população economicamente ativa ocupada, 31,8% da população economicamente ativa Desocupada e 8,2% da população economicamente inativa (Figura 20).

Figura 20 - População de 18 anos ou mais de São Gonçalo do Amarante - 2010

Composição da população de 18 anos ou mais de idade – 2010

- População economicamente ativa ocupada
- População economicamente ativa desocupada
- População economicamente inativa



No período de 2000 a 2010, percebe-se que a taxa de atividade aumentou diminuindo a taxa de desocupação. O grau de formalização que reflete o percentual de ocupados formalmente contratados quase dobrou, passando de 21,09% para 41,5%, nesse período. O nível educacional dos desocupados melhorou. Por sua vez, em 2000, 21,68% dos ocupados possuíam ensino fundamental completo, em 2010 (contra 21,68% em 2000), e 39,44% possuíam ensino médio completo passando para 54,95%, em 2010, conforme demonstra a Tabela abaixo:

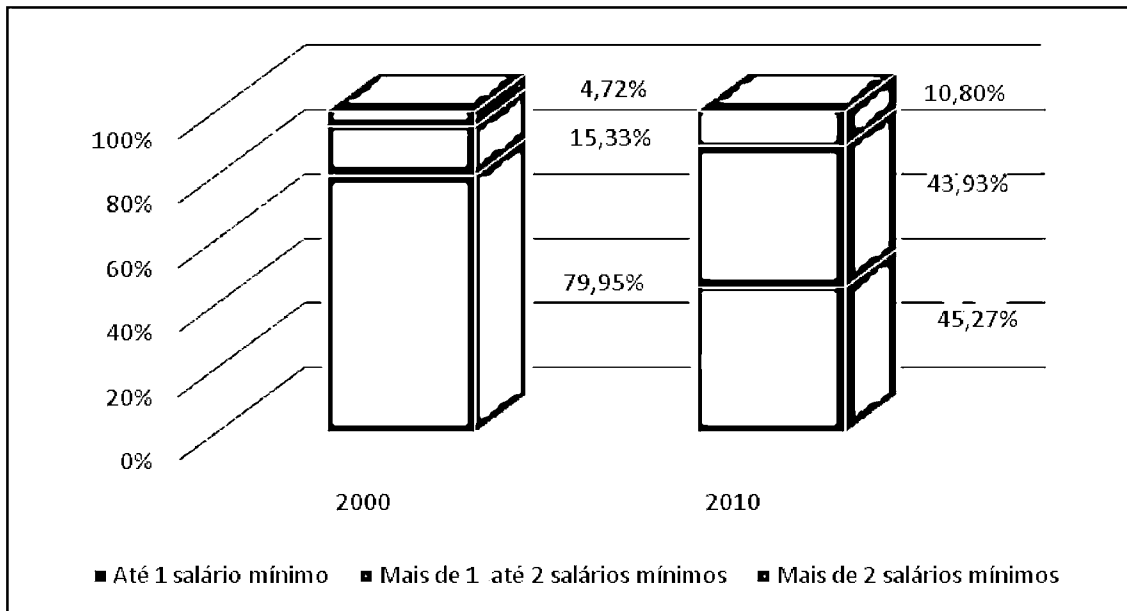
Tabela 20 - Ocupação, Nível Educacional dos Ocupados e Rendimento Médio do Trabalho

OCUPAÇÃO E FORMALIZAÇÃO	2000	2010
Taxa de atividade	53,83	59,99
Taxa de desocupação	10,59	8,25
Grau de formalização dos ocupados - 18 anos ou mais	21,0	41,5
Nível educacional dos ocupados		
% dos ocupados com fundamental completo	21,68	54,95
% dos ocupados com médio completo	11,35	39,44
Rendimento médio		
% dos ocupados com rendimento de até 1 SM	79,95	45,27
% dos ocupados com rendimento de até 2 SMs	95,28	89,2

Fonte: PNUD, IPEA e FJP

No aspecto relacionado ao rendimento do trabalhador, ressalta-se que, em 2000, 79,85% da população ocupada auferiu ganhos de até 1 salário mínimo passando para 45,27%, em 2010. Nesse mesmo período, os ocupados que ganhavam entre 1 e 2 salários mínimos passaram de 15,33% para 43,93% e os que recebiam mais de 2 salários mínimos passaram de 4,72% para 10,80% (Figura 21).

Figura 21 – Rendimento do Trabalho



Estudo do Instituto de Pesquisa e Estratégia Econômica do Ceará - IPECE mostra impactos da Companhia Siderúrgica do Pecém (CSP) em São Gonçalo do Amarante. Em 2006, antes de sua implantação, o município possuía estoque de empregos formais de apenas 2.929 vagas, passando para 14.342 vagas em 2015, um ano antes do início das operações da empresa. A expansão da atividade econômica, principalmente no setor de serviços, contribuiu para o aumento real da arrecadação tributária do Município.

O estudo ainda apontou como impacto indireto a geração de 23 mil empregos diretos e indiretos, durante o período de construção da CSP, e 12 mil empregos diretos e indiretos na fase de operacionalização e produção.

III. DADOS FINANCEIROS DO PLANO PLURIANUAL – PPA

1. Cenário Econômico

Grande parte do Complexo Industrial e Portuário do Pecém (CIPP) está situada no município de São Gonçalo do Amarante, considerada a região com maior concentração de infraestruturas no Estado do Ceará, sendo o principal polo indutor do desenvolvimento industrial, com possibilidade e capacidade de se tornar um dos maiores da região Nordeste. Sua posição geográfica é estratégica em relação aos principais mercados mundiais, como os da Europa e Estados Unidos, e aos que apresentam boas perspectivas de crescimento, como é caso do mercado africano.

A construção da Companhia Siderúrgica do Pecém (CSP) no Complexo Industrial e Portuário do Pecém (CIPP), com investimento de US\$ 5,4 bilhões, empreendimento - das coreanas *Dongkuk*, *Posco* e a brasileira Vale - começou a operar em junho de 2016 e já mostra seu peso na balança comercial do estado.

As exportações cearenses registraram valor recorde no primeiro semestre de 2017, atingindo US\$ 964,8 milhões, representando crescimento de 104,1% em relação a igual período do ano passado. O desempenho foi impulsionado, principalmente, pelo aumento das exportações de produtos metalúrgicos da CSP, com US\$ 50,5 milhões em vendas externas, participando com 36,9% de tudo que o estado exportou.

Em São Gonçalo do Amarante, há um porto moderno, passivo de expansão, a Zona de Processamento de Exportação (ZPE), que tem como objetivo abrigar empresas exportadoras, assegurar a infraestrutura adequada à execução das atividades de fiscalização, despacho e controle aduaneiro pelos empreendimentos, ambos estrategicamente localizados, próximos ao Canal do Panamá, da costa leste dos Estados UNIDOS, da Europa e da costa oeste da África.

O Governo do Ceará assinou recentemente o Memorando de Entendimento (MoU) com a Port of Rotterdam Internacional, empresa que administra o Porto de Roterdã (Holanda), que deve assumir a gestão do Porto do

Pecém até 2018. A expectativa dessa parceria é a dinamização da gestão do Porto, além da atração de novos investimentos. Segundo as expectativas do secretário da SEPLAG do estado, Maia Júnior, “a relação com os holandeses desenharão nova configuração para o Pecém, citando a construção do Parque de Tancagem e do Terminal Intermodal de Cargas como prioridades”.

A crise política que abala o governo federal e as incertezas da sociedade devem afetar o desempenho econômico do Brasil em 2018, com crescimento mais reduzido em relação ao esperado. Esse cenário deverá impactar em praticamente todos os setores, como indústria, serviços e até investimentos, essenciais para impulsionar a economia.

Na opinião de especialistas ligados ao Instituto Brasileiro de Economia, da Fundação Getúlio Vargas (Ibre/FGV), o Produto Interno Bruto (PIB) deve crescer 1,8%, em 2018, abaixo da estimativa anterior de 2,5%.

Mesmo diante desse contexto de incertezas, percebe-se uma tendência para os próximos anos de continuidade dos investimentos no CIPP visando, dentre outros projetos, à expansão do Terminal Portuário do Porto do Pecém, resultado de uma política fiscal expansionista, adotada nos últimos anos pelo governo estadual, focada na captação de recursos através das instituições financeiras, garantindo assim a manutenção do equilíbrio das contas públicas. O governo do Estado tem dado atenção especial a essa região, especialmente no tocante aos investimentos em logística, infraestrutura, lazer, saúde e educação, que beneficia diretamente o município.

Nota-se, portanto, que, além do apoio governamental, São Gonçalo do Amarante desponta nesse cenário como um município com alta capacidade de atração para investimentos privados, a exemplo dos que já estão instalados, como a Companhia Siderúrgica do Pecém – CSP e a Usina Termelétrica do Pecém.

O cenário previsto para os próximos anos, com base nos projetos estruturantes e na dinamicidade do Complexo Industrial e Portuário do Pecém (CIPP), a partir da parceria com a *Port of Rotterdam* Internacional, terá grande impacto no desenvolvimento de São Gonçalo do Amarante, principalmente no crescimento do PIB, além de contribuir para o aumento das exportações e da geração de emprego e do incremento da renda.

2. Análise da Receita

O cenário vivenciado nos últimos anos pelo Brasil, Ceará, como também por São Gonçalo do Amarante, que recebem reflexos da política econômica mundial, aliados ao grau de exigência cada vez maior presente na legislação, especialmente na Lei de Responsabilidade Fiscal - LRF, impõe aos gestores públicos um novo olhar e uma nova forma de agir na tomada de decisões. Assim, a ausência de conhecimento e a falta de informações atualizadas repercutem diretamente na forma de gestão, no processo de atendimento das demandas da sociedade e contribui para a baixa efetividade das ações realizadas.

A tendência à maior exigência na transparência das ações e dos recursos públicos pelas instâncias de representação da sociedade, inegavelmente, aponta para a ampliação das demandas, que os munícipes, movidos por informações, procuram acompanhar a execução do planejamento municipal. Nesse ambiente, é essencial que a gestão municipal disponibilize indicadores precisos que favoreçam o desenvolvimento de informações contextualizadas, nos aspectos econômicos, sociais e financeiros do Município, visando ao planejamento e ao melhor desempenho das finanças públicas, na medida em que possibilite avaliações precisas e atualizadas.

Nos últimos anos, conforme ressaltado anteriormente, a atração de empreendimentos de grande porte para o município impactou no Produto Interno Bruto (PIB) e, notadamente, na arrecadação municipal. São Gonçalo do Amarante apresentou um crescimento médio real de 23% ao ano, no período de 2000 a 2010. No período de 2010 a 2014, a expansão do PIB a preços de mercado foi de 35,6%, passando de R\$ 1.117.611.000,00 para R\$ 1.515.257.000,00, ocupando a 8ª colocação, em 2014. Em termos de PIB *per capita*, houve uma elevação da 7ª para a 2ª colocação no ranking do PIB estadual.

A projeção de receitas para o Plano Plurianual – PPA estimada para o período de 2014 a 2017 correspondeu ao valor total de R\$ 601.858.949,00, contemplando os poderes Executivo e Legislativo, compreendendo tanto o Orçamento Fiscal como da Seguridade Social, conforme demonstra a Tabela a seguir:

Tabela 21 – Projeção da Receita para o Período de 2014 a 2017

RECEITAS	2014	2015-2017	VALOR TOTAL
Receita Corrente	126.191.101,00	466.107.294,00	592.298.395,00
Receita Tributária	38.058.714,00	142.879.955,00	180.938.669,00
Impostos	37.880.250,00	142.207.360,00	180.087.610,00
IPTU	562.500,00	2.250.000,00	2.812.500,00
IR	1.891.297,00	6.999.054,00	8.890.351,00
ITBI	570.385,00	1.906.379,00	2.476.764,00
ISS	34.856.068,00	131.051.927,00	165.907.995,00
Taxas	178.464,00	672.595,00	851.059,00
Contribuições de Melhoria	-	-	-
Receita de Contribuição, Patrimonial e de Serviços	9.494.118,00	33.285.259,00	42.779.377,00
Transferências Correntes	7.011.727,00	284.705.878,00	361.717.605,00
Outras Receitas Correntes	1.626.542,00	5.236.202,00	6.862.744,00
Receita de Capital	10.393.952,00	32.757.528,00	43.151.480,00
Operações de Crédito	701.000,00	2.126.000,00	2.827.000,00
Transferências de Capital	8.044.900,00	23.537.090,00	31.581.990,00
Demais Receitas de Capital	1.648.052,00	7.094.438,00	8.742.490,00
Receita Orçamentária s/ Deduções e s/Intra	136.585.053,00	498.864.822,00	635.449.875,00
Deduções p/FUNDEB	7.149.855,00	26.441.071,00	33.590.926,00
RECEITA ORÇAMENTÁRIA	129.435.198,00	472.423.751,00	601.858.949,00

Fonte: Secretaria de Finanças – SEFIN de São Gonçalo do Amarante

Verifica-se que o montante da receita projetada no Plano Plurianual – PPA de 2014 a 2017 foi de R\$ 601.858.949,00 (Tabela 21), ao analisar a Tabela acima, nos três primeiros anos, foram arrecadados R\$ 686.348.969,00, quando somados a R\$ 251.150.000,00, valor previsto para o ano e 2017, totaliza R\$ 937.498.969,00 para o quadriênio 2014 a 2017, ou seja, 55,8% superior ao montante previsto anteriormente no PPA.

Tabela 22 – Receitas Arrecadadas para o Período de 2014 a 2017

ANO	VALOR ARRECADADO
2014	193.453.388,92
2015	245.742.117,41
2016	247.153.462,67
2017	-

Fonte: Secretaria de Finanças – SEFIN de São Gonçalo do Amarante

A estimativa da área econômica do governo federal é de crescimento menor em 2018, o que pesou na projeção da receita do ano que vem, com a expectativa para o IPCA de 4,2%, bem como na previsão de 2% para o Produto Interno Bruto (PIB). Estes dois fatores foram decisivos na definição da estimativa de receitas do governo federal para 2018, com reflexos diretos na transferência a estados e municípios.

Para o próximo quadriênio, a gestão municipal prevê a continuidade da tendência que vem apresentando nos últimos anos - expansão de forma moderada acima da média do Ceará, com crescimento da receita em torno de 33,9%, para o período de 2018 a 2021.

Com relação às receitas do Município, analisando-se o período de 2010 a 2016, percebe-se um crescimento da arrecadação de receitas da ordem de 203,2%, saindo de R\$ 81.502.264,29 para R\$ 247.153.462,67.

De acordo com os valores apresentados na Tabela a seguir, 85,1% do valor previsto para o quadriênio 2018 a 2021 deverá, destacadamente, ser oriundo das receitas arrecadadas pelo Tesouro Municipal e apenas 14,9% representam as receitas decorrentes de convênios com o estado e a União.

**Tabela 23 – Projeção das Receitas Correntes e
Receitas de Capital para o Período de 2018 a 2021**

ANO	TESOURO MUNICIPAL	CONVÊNIOS	TOTAL
2018	248.906.430,27	67.519.478,00	316.425.908,27
2019	256.460.524,45	41.447.606,00	297.908.130,45
2020	273.176.505,26	38.290.383,00	311.466.888,26
2021	289.934.651,87	39.789.417,20	329.724.069,07
TOTAL	1.068.478.111,85	187.046.884,20	1.255.524.996,05

Fonte: Secretaria de Finanças – SEFIN de São Gonçalo do Amarante

Na composição das receitas tributárias do Município, destaca-se o Imposto Sobre Serviço de Qualquer Natureza – ISS, que, por sua vez, tem relação direta com o início e expansão da operacionalização do Complexo Industrial do Pecém – CIPP e representa a maior arrecadação de receita do Município.

Na projeção das receitas para o período de 2018 a 2021, a estimativa da participação relativa do ISS será de 24,9% da receita total (Tabela 24). Estes indicadores são relevantes, pois evidenciam a perspectiva de arrecadação do ISS, notadamente quando se analisa a diversificação das fontes de receitas do município, ao se comparar, por exemplo, com anos anteriores.

Os recursos financeiros indicados no Anexo desta Lei serão ajustados, anualmente, por ocasião da Revisão do Plano Plurianual, de forma a compatibilizar fatores internos e externos, que provoquem o aumento ou decréscimo da receita prevista.

A inclusão, a exclusão ou a alteração de ações orçamentárias no Plano Plurianual - PPA poderão ocorrer por intermédio da Lei Orçamentária Anual (LOA) ou de seus créditos adicionais, apropriando-se ao respectivo programa as modificações consequentes.

Tabela 24 – Projeção da Receita para o Período de 2018 a 2021

RECEITAS	2018	2019-2021	VALOR TOTAL
Receita Tributária	80.569.720,82	265.291.103,59	345.860.824,41
IPTU	1.102.184,96	3.629.153,26	4.731.338,23
IRRF	4.739.395,34	15.605.359,03	20.344.754,38
ITBI	1.102.184,96	3.629.153,26	4.731.338,23
ISS	72.744.207,58	239.524.115,42	312.268.323,00
Taxas	881.747,97	2.903.322,61	3.785.070,58
Receita de Contribuição	8.266.387,23	27.218.649,48	35.485.036,70
Receita Patrimonial	8.944.230,98	29.450.578,74	38.394.809,71
Receita Serviços	1.102,18	3.629,16	4.731,34
Transferências Correntes	157.397.523,69	518.261.231,85	675.658.755,54
Outras Receitas Correntes	2.705.864,08	8.909.571,26	11.615.435,35
Receita Corrente	257.884.828,98	849.134.764,07	1.107.019.593,05
Receita de Capital	67.519.478,00	119.527.406,20	187.046.884,20
Receita Intraorçamentária	8.211.277,98	27.037.191,82	35.248.469,79
Deduções	-17.189.676,69	-56.600.274,30	-73.789.950,99
RECEITA ORÇAMENTÁRIA	316.425.908,27	939.099.087,79	1.255.524.996,05

Fonte: Secretaria de Finanças – SEFIN de São Gonçalo do Amarante

O planejamento das ações aliado à tendência econômica em que o Município está inserido contribui para reduzir ainda mais a dependência das transferências constitucionais, destoando da maioria dos municípios cearenses, em que a receita de transferência é fator determinante para a manutenção da máquina e expansão da oferta de serviços. Assim, a capacidade de geração de receitas próprias para financiar e consolidar seus gastos situa São Gonçalo do Amarante em uma posição privilegiada.

Diante desse contexto, motiva-nos a projetar para a consecução dos programas e ações previstos no Plano Plurianual – PPA, para o período de 2018 a 2021, um orçamento ainda mais austero e focado na realidade vivenciada pelo Município nos últimos anos, objetivando dar continuidade aos projetos estratégicos

já em andamento e/ou aqueles que se encontram em fase de elaboração – com ênfase para os que são co-financiados pelos governos estadual e federal.

O orçamento para o exercício do PPA, do quadriênio 2018 a 2021, fundamentou-se na estrita observância às diretrizes fixadas, aos princípios estabelecidos na Constituição Federal, na Lei Orgânica do Município de São Gonçalo do Amarante, nas recentes Portarias editadas pela Secretaria do Tesouro Nacional, à legislação vigente, em especial a Lei nº 4.320/64 e a Lei Complementar 101, de 4 de maio de 2000 - Lei de Responsabilidade Fiscal - LRF.

IV. ESTRATÉGIAS DO PLANO PLURIANUAL – PPA

1. Etapas do Processo de Elaboração

O Plano Plurianual - PPA do Município de São Gonçalo do Amarante representa o instrumento de planejamento e gestão, no qual estão reafirmados os compromissos deste governo para com a sociedade, além de conter a visão de futuro, os eixos, as diretrizes, os programas, as ações e as metas da Administração Pública municipal concomitante com as respectivas receitas e despesas, com o objetivo de viabilizar o planejamento estratégico de médio e longo prazo, por meio da melhoria contínua da eficiência, qualidade e continuidade dos serviços prestados à população.

O referido Plano constituiu importante instrumento metodológico para *Orientação Estratégica de Governo*, apresentando, na primeira, o processo de elaboração à formulação da Base Estratégica. Vale ressaltar que a orientação estratégica de governo assume, portanto, o objetivo de nortear as demais etapas do PPA, quais sejam, a formulação das diretrizes setoriais, a estruturação dos programas e ações que fundamentam a atuação governamental.

Na etapa seguinte, coube à Secretaria de Planejamento, Administração e Gestão – SEPLAG, assessorar as secretarias municipais no processo de elaboração de suas orientações estratégicas, nas quais foram estabelecidas suas áreas de atuação do PPA, suas diretrizes, seus programas e suas ações.

2. O Processo Democrático na Elaboração do PPA

Conforme ressaltado anteriormente, O Plano Plurianual - PPA representa um grande diferencial da atual administração municipal, na medida em que buscou discutir com a sociedade a construção de propostas exequíveis capazes de subsidiar mudanças efetivas na economia local e de proporcionar à população melhorias no desenvolvimento humano e social. Ao mesmo tempo, procura romper com o cenário comum às gestões públicas que, em geral, são calcadas em modelos de planejamento hierarquizados, burocratizados e centralizadores.

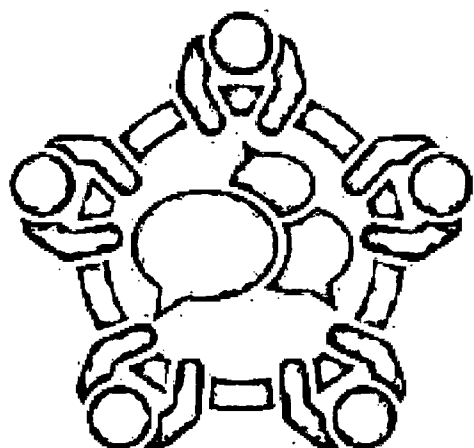
A participação da sociedade no processo de discussão e, principalmente, na apresentação de propostas para a construção do PPA foi fundamental, sem a qual o Plano seria um mero ritual, um formalismo vazio e sem legitimidade, tal qual acontecia nas gestões anteriores. A gestão municipal compreende que a Audiência Pública constitui a forma efetiva de participação e de controle popular da gestão pública no Estado Social e Democrático de Direito, pois oportuniza, entre outros, o exercício da cidadania e o respeito ao princípio do devido processo legal em sentido substantivo.

Fundamentado no compromisso e determinação do atual governo com a participação popular, tendo como premissa básica a democratização da gestão pública, as estratégias setoriais foram definidas e se consolidarão com a participação da sociedade, por meio das Audiências Públicas, que contaram com a presença de segmentos da população de São Gonçalo do Amarante, tendo sido realizadas pela Secretaria de Planejamento, Administração e Gestão – SEPLAG, nos distritos de Várzea Redonda, Pecém, Taíba, Croatá e na Sede do Município, nos dias 10, 14, 15, 16 e 17 de agosto de 2017, respectivamente.

As Audiências foram realizadas por meio de processo transparente e de ampla discussão com a sociedade e ainda visando discutir, colher subsídios e informações com a sociedade organizada, bem como oferecer aos interessados a oportunidade de encaminhamento de seus pleitos, opiniões e sugestões relativas ao assunto em questão, a serem incorporados no PPA.

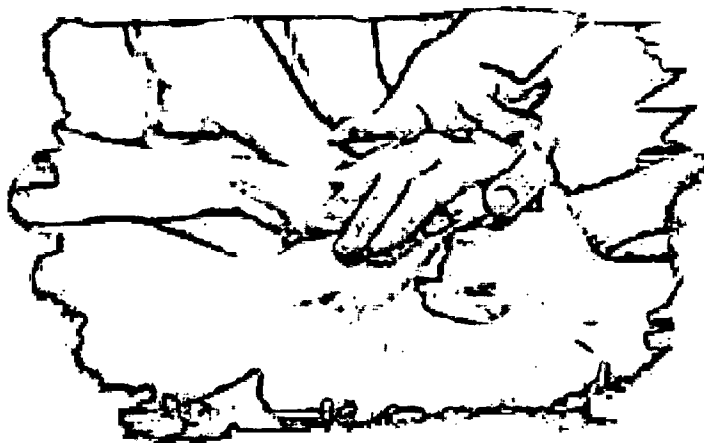
As demandas e contribuições recebidas nas Audiências Públicas foram analisadas pelas Secretarias Municipais responsáveis e, dentro do possível, consideradas na proposta ora apresentada.

É importante ressaltar que todas as etapas do processo de elaboração do PPA ocorreram dentro de uma visão sistêmica, ou seja, levando em consideração a interdependência entre as áreas e, principalmente, a definição prévia da projeção de receitas, a determinação das estratégias, prioridades da gestão municipal e efetiva participação da sociedade.



PPA

PARTICIPATIVO
2018-2021



AUDIÊNCIAS PÚBLICAS PPA CIDADÃO


Trabalho e Qualidade de Vida para Todos.

AUDIÊNCIAS PÚBLICAS



DATA	HORÁRIO	LOCAL	ENDEREÇOS
10/08	a partir das 18h	Cágado / Várzea Redonda	Escola Joaquim Pacheco (Várzea Redonda)
11/08	a partir das 18h	Croatá	Escola Porfírio de Araújo (Nova)
14/08	a partir das 18h	Pecém / Parada	Escola Euclides P. Gomes
15/08	a partir das 18h	Taíba / Siupé	Escola Alba Herculano (Taíba)
17/08	a partir das 18h	Sede	Escola Socorro Gouveia

Fotos da Participação Popular nos Encontros de Elaboração do PPA



AUDIÊNCIA PÚBLICA PPA - SEDE



AUDIÊNCIA PÚBLICA PPA – CROATÁ



AUDIÊNCIA PÚBLICA PPA - TAÍBA



AUDIÊNCIA PÚBLICA PPA – PECÉM

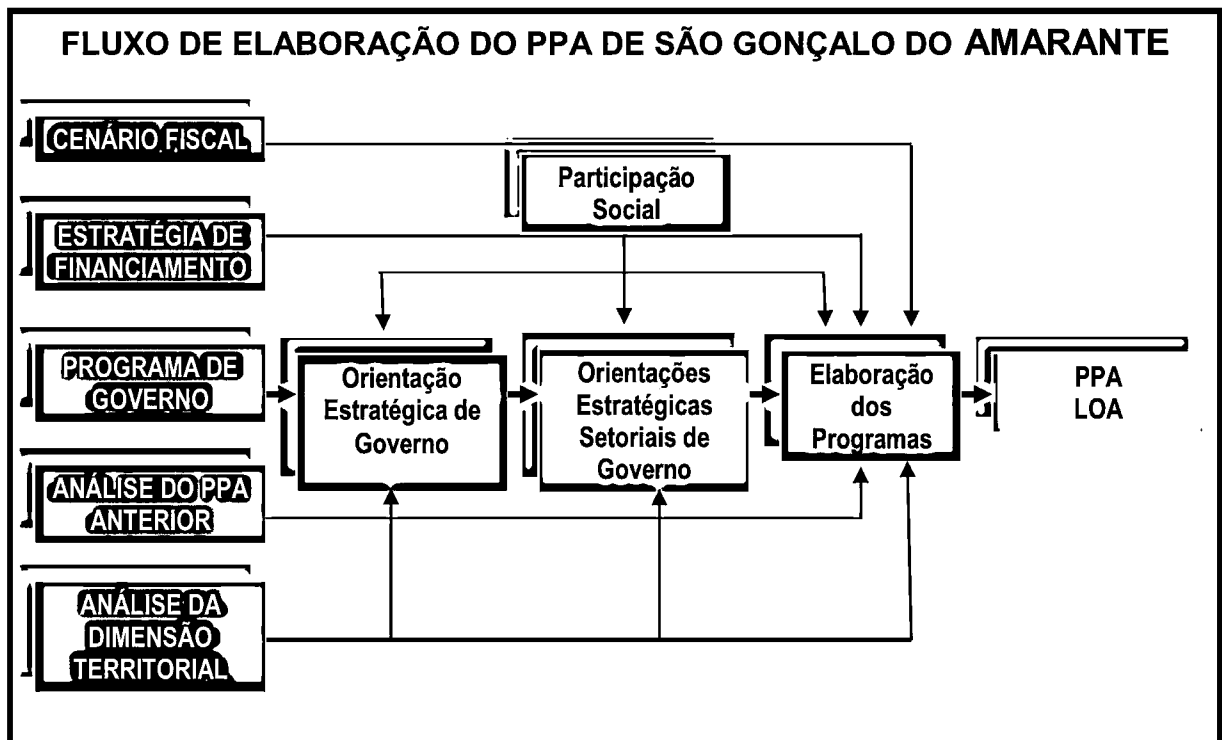


AUDIÊNCIA PÚBLICA PPA- VÁRZEA REDONDA



O fluxo de elaboração do PPA 2018 a 2021 é composto pela análise apurada do cenário fiscal, das estratégias de financiamento do Plano, dos programas estratégicos do governo, da análise do PPA anterior e da dimensão territorial, os quais norteiam a orientação estratégica do governo e as estratégias setoriais, com o objetivo de estruturar os programas e as ações. Cada um dos programas, em geral, envolve mais de um órgão e é composto por ações, que são planejadas para alcançar os objetivos propostos. Esta estrutura conceitual do PPA é descrita a seguir:

Figura 22 – Fluxo de Elaboração do PPA



3. Orientação Estratégica de Governo

A Dimensão Estratégica precede e orienta a elaboração dos Programas Temáticos e das respectivas ações, sendo composta pela Visão de Futuro, os Eixos e as Diretrizes Estratégicas.

Inicialmente, foi realizada a revisão de toda a estrutura do PPA em vigor. Em termos conceituais, os programas e ações foram revistos, alguns redefinidos, porém mantendo a coerência com os eixos e as diretrizes.

A importância da Orientação Estratégica de Governo para a construção do processo de desenvolvimento pode ser percebida e concretizada por meio das estratégias, sabendo-se que todas as ações previstas têm como finalidade atingir as metas estabelecidas que, totalizadas, reproduzam os objetivos gerais do governo.

A partir da definição do **Objetivo Síntese do Plano: “Ser um município de referência no desenvolvimento humano com sustentabilidade, valorizando a cultura e a identidade local”**, a gestão municipal estabeleceu para o quadriênio 2018 a 2021 três Eixos de Política de Governo que, por sua vez, traduzem-se em estratégias de intervenção para a realização das políticas públicas, representando a síntese do processo de inovação e transformação para o desenvolvimento sustentável do Município, considerando o potencial criativo, singular e produtivo de sua população.

A concepção da Orientação Estratégica de Governo fundamenta-se na determinação dos **Eixos Temáticos** de Política, das **Áreas de Atuação**, das **Diretrizes Setoriais** e dos **Programas** que envolvem as dimensões estratégicas e tático-operacionais.

Os **Eixos de Governo** agregam um conjunto de diretrizes estratégicas de curto e médio prazo, que norteiam as principais agendas para o próximo quadriênio, respeitando a transversalidade das políticas setoriais. Desta forma, foram definidos três grandes Eixos, quais sejam:

- **Desenvolvimento Humano e Cidadania** – Organiza o conjunto de estratégias voltadas para a atenção à pessoa e para o pleno exercício ativo

da cidadania, corporificadas em ações de saúde, educação, habitação, cultura, meio ambiente, geração de emprego e renda, mobilização e capacitação social e profissional, esporte e lazer e iniciativas de suporte à prática cidadã.

- **Governança Democrática e Transparente** – Articula um conjunto de atividades integradas no âmbito da gestão para a plena execução dos programas e ações voltados para as áreas finalísticas do governo, focados na transparência, racionalização de processos e redução de gastos, otimização das receitas municipais, participação na elaboração e execução das políticas públicas, modernização da gestão, valorização do servidor e atendimento das demandas do cidadão.
- **Desenvolvimento Econômico Sustentável** – Este terceiro Eixo atua na gestão do desenvolvimento econômico sustentável e na infraestrutura do Município de São Gonçalo do Amarante, objetivando a geração de oportunidades de emprego, trabalho e renda, articulando políticas de fomento e fortalecimento dos processos produtivos urbanos e rurais, capazes de ampliar e promover a integração social e econômica do Município com a região e seu entorno.

Os Eixos, por sua vez, definem as principais linhas de atuação do governo e incorpora grandes temas aglutinadores dos programas e das ações das secretarias e órgãos.

Os temas temáticos, também definidos como Áreas Temáticas, chamados de Áreas de Atuação do PPA, objetivam a sistematização e a indexação das ações dos programas. As Áreas Temáticas, assim como as dimensões, transcendem o universo de atuação das secretarias e órgãos da estrutura do Poder Público municipal.

O Plano Plurianual - PPA para o período de 2018 a 2021 de São Gonçalo do Amarante prevê dezenove Áreas de Atuação, conforme detalhamento a seguir:

1. SAÚDE
2. EDUCAÇÃO MUNICIPAL
3. TRABALHO E ASSISTÊNCIA SOCIAL
4. AGROPECUÁRIA, PESCA E AQUICULTURA
5. MEIO AMBIENTE E URBANISMO
6. TURISMO
7. JUVENTUDE, ESPORTE E CULTURA
8. DESENVOLVIMENTO ECONÔMICO
9. INFRAESTRUTURA
10. PLANEJAMENTO E GESTÃO ESTRATÉGICA
11. CIÊNCIAS, TECNOLOGIA E INOVAÇÃO
12. GESTÃO FISCAL E CIDADÃ
13. ADMINISTRAÇÃO PÚBLICA MUNICIPAL
14. GOVERNO
15. DEFESA PATRIMONIAL E CIDADANIA
16. GESTÃO REGIONAL DO PECÉM
17. PREVIDÊNCIA SOCIAL MUNICIPAL
18. PROCURADORIA-GERAL
19. LEGISLATIVO.

As diretrizes ditam o alinhamento estratégico necessário à elaboração dos programas temáticos à construção da dimensão tática do Plano e foram elaboradas por meio de discussões no âmbito do governo com a participação da sociedade.

As **diretrizes de governo** vinculam-se aos Eixos e às secretarias que as executam e são marcos e/ou declarações norteadoras de intenção da política

setorial que, por sua vez, definem e orientam a escolha dos programas e ações, integrando o conjunto de estratégias da Base Estratégica do Plano.

A etapa seguinte da elaboração do PPA deu-se a partir da formulação de programas e ações para o enfrentamento dos problemas e o aproveitamento das potencialidades do Município. Os programas e suas respectivas ações foram formulados com base nos Eixos e nas Diretrizes Setoriais de alcance dos objetivos governamentais.

Na estruturação do PPA, a unidade fundamental de gestão é o programa, definido como instrumento de organização da atuação governamental no qual articula um conjunto de ações que concorrem para um objetivo comum preestabelecido, mensurado por indicadores estabelecidos no Plano. Visa também à solução de um problema, ao atendimento a uma necessidade ou demanda da sociedade. O programa representa importante instrumento de planejamento, orçamento e gestão, pois prevê a forma de aplicação de recursos públicos demonstrando os resultados a serem obtidos em benefício da sociedade.

No PPA, o programa iniciou-se pelos problemas ou demandas, sua ação extrapola os limites setoriais, coordenando ações e gerando espaços de negociação entre os interessados nos resultados. Como explicitam resultados e produtos (metas) a serem ofertados à sociedade, geram, por conseguinte, condições para a responsabilização e para o monitoramento e avaliação da atividade do governo municipal.

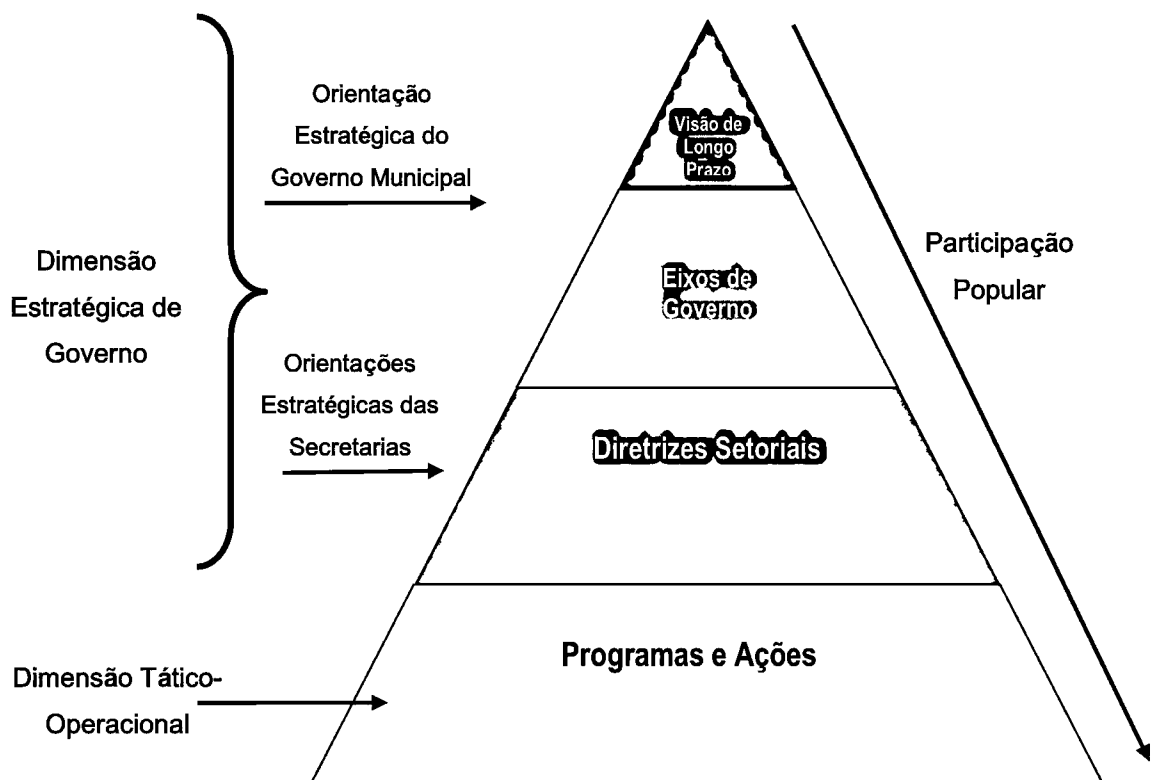
A ação é o instrumento de realização de programas do qual resultam bens e/ou serviços. As ações orçamentárias são aquelas que dependem de recursos dos orçamentos anuais e se dividem em: projeto, atividade e operação especial e as ações não orçamentárias são as que não demandam recursos dos orçamentos anuais para sua execução.

As ações devem guardar uma imediata correspondência com o objetivo do programa, além de exigir a definição e execução de um conjunto de atividades.

Ao elenco das ações em andamento contempladas no PPA atual agregar-se-á a listagem de novas ações propostas no PPA de 2018 a 2021, definidas também sob a forma de programas.

A Figura a seguir ilustra as orientações estratégicas de governo na perspectiva da atuação e intervenção municipal e popular, como se vê na Figura abaixo:

Figura 23 – Síntese das Orientações Estratégicas do Governo



V - FINANCIAMENTO DO PLANO

O Plano Plurianual – PPA, para o período de 2018 a 2021, tem como principais fontes de financiamento as receitas tributárias e transferências correntes, tanto as obrigatórias quanto as de caráter voluntário.

O princípio fundamental inerente ao PPA deve ser a coerência daquilo que foi efetivamente previsto enquanto programa e ação com a compatibilidade ao orçamento tal como reconhecido pelo governo e pela sociedade, bem como a previsão das fontes de financiamento das políticas orçamentárias e extraorçamentárias.

É importante evidenciar no Plano os valores orçamentários (que incluem os orçamentos da seguridade social e de investimento) que o governo pretende despender para consecução das ações previstas, conforme detalhamento incluso nos anexos.

No detalhamento das receitas previstas para o período de 2018 a 2021, a receita tributária representa uma grande participação em relação à receita total do Município, sendo responsável por 27,5% de toda a receita orçamentária para o quadriênio. A estimativa para o período é que o Município se consolide como um dos maiores do estado em participação relativa de arrecadação de tributos, quando comparado ao total de receitas. Isto decorrerá não só do cenário macroeconômico em que São Gonçalo do Amarante está inserido, mas também pela adoção de medidas que o governo tem adotado, como a implantação da nota fiscal eletrônica e o georreferenciamento dos imóveis do Município, que contribuirão para a expansão da arrecadação.

São Gonçalo do Amarante conta ainda com as transferências correntes, principalmente do Fundo de Participação dos Municípios, responsável por grande parcela dos recursos financeiros nos municípios brasileiros.

As receitas de Capital despontam nesse Plano como importante financiador de projetos estruturantes para o Município, representando 14,9% das receitas previstas, através de convênios com os governos federal e estadual, superior aos 7,2% estimados no PPA de 2014 a 2017. A transferência voluntária de Capital contribuirá para consolidação de programas e projetos em andamentos, assim como para novos e expressivos investimentos destinados à Construção do

Esgotamento Sanitário, de Habitações Populares, à Construção do Anel Viário do Pecém, e ao fornecimento de infraestrutura de apoio às áreas industriais.

O Plano Plurianual - PPA, conforme a programação projetada para o período 2018 a 2021, demandará recursos da ordem de R\$ 1.255.524.996,05 (Tabela 25), cuja distribuição atendeu aos objetivos estratégicos de governo, programas e ações das secretarias e dos órgãos da Administração Pública municipal.

Em termos reais, segue abaixo a composição da Receita prevista para o período.

Tabela 25 – Projeção da Receita para o Período de 2018 a 2021

RECEITAS	2018	2019-2021	VALOR TOTAL
Receita Tributária	80.569.720,82	265.291.103,59	345.860.824,41
IPTU	1.102.184,96	3.629.153,26	4.731.338,23
IRRF	4.739.395,34	15.605.359,03	20.344.754,38
ITBI	1.102.184,96	3.629.153,26	4.731.338,23
ISS	72.744.207,58	239.524.115,42	312.268.323,00
Taxas	881.747,97	2.903.322,61	3.785.070,58
Receita de Contribuição	8.266.387,23	27.218.649,48	35.485.036,70
Receita Patrimonial	8.944.230,98	29.450.578,74	38.394.809,71
Receita Serviços	1.102,18	3.629,16	4.731,34
Transferências Correntes	157.397.523,69	518.261.231,85	675.658.755,54
Outras Receitas Correntes	2.705.864,08	8.909.571,26	11.615.435,35
Receita Corrente	257.884.828,98	849.134.764,07	1.107.019.593,05
Receita de Capital	67.519.478,00	119.527.406,20	187.046.884,20
Receita Intraorçamentária	8.211.277,98	27.037.191,82	35.248.469,79
Deduções	-17.189.676,69	-56.600.274,30	-73.789.950,99
RECEITA ORÇAMENTÁRIA	316.425.908,27	939.099.087,79	1.255.524.996,05

Fonte: Secretaria de Finanças – SEFIN de São Gonçalo do Amarante

A Tabela 26 explicita a alocação de recursos e o percentual por órgão do Poder Executivo e do Poder Legislativo para o período de 2018 a 2021. Ao Poder Legislativo municipal é destinada a quantia de R\$ 47.623.819,00 e ao Poder Executivo municipal é destinado o valor de R\$ 1.207.901.177,05.

Tabela 26 – Alocação dos Recursos e o Percentual por Órgão da Administração Municipal para o Período de 2018 a 2021

ÓRGÃO	VALOR	%
Secretaria de Governo	87.754.000,00	6,99
Secretaria de Esporte e Juventude	18.582.388,99	1,48
Secretaria do Trabalho e Desenvolvimento Social	35.503.702,40	2,83
Secretaria de Educação	335.452.887,43	26,72
Secretaria de Infraestrutura	49.595.690,97	3,95
Secretaria de Desenvolvimento Agrário e Rural	20.427.550,00	1,63
Secretaria Meio Ambiente e Urbanismo	184.037.962,00	14,66
Secretaria de Saúde	268.761.864,00	21,41
Secretaria Planejamento, Administração e Gestão	19.077.874,25	1,52
Secretaria de Finanças	40.684.660,00	3,24
Secretaria Desenvolvimento Econômico	5.508.615,00	0,44
Secretaria de Cultura e Turismo	27.290.241,00	2,17
Secretaria Controladoria, Ouvidoria e Transparência	4.724.585,00	0,38
Secretaria Regional do Pecém	23.815.062,00	1,90
Instituto Previdência dos Servidores Públicos Municipais	74.506.710,01	5,93
Departamento Mun. Trânsito Transp. Rod.- DEMUTRAN	7.479.384,00	0,60
Câmara Municipal	47.623.819,00	3,79
Reserva de Contingência	4.698.000,00	0,37
TOTAL	1.255.524.996,05	100,00

Fonte: Secretaria de Finanças – SEFIN de São Gonçalo do Amarante

Com os recursos estimados nessa ordem, o governo municipal deverá fazer frente às despesas com pessoal e encargos, às despesas financeiras; às de manutenção e funcionamento de seus órgãos e entidades, bem como ao programa de trabalho proposto no Plano Plurianual de 2018 a 2021.

VI. GESTÃO DO PLANO

A gestão do planejamento compreende a elaboração, a formulação e a avaliação das políticas públicas, a partir de uma visão estratégica, tendo como ferramentas básicas o planejamento estratégico, a gestão de programas e o gerenciamento das diretrizes, viabilizando uma gestão integrada dos instrumentos legais de planejamento (PPA, LDO e LOA).

O governo municipal, por meio da Secretaria de Planejamento, Administração e Gestão – SEPLAG, irá desenvolver e implementar instrumentos e mecanismos, ao longo da execução do PPA, que assegurem o processo de monitoramento e avaliação dos programas e ações.

O ciclo de gestão do Plano Plurianual - PPA compreende não somente o processo de elaboração, mas a implantação dos programas e das ações, seu monitoramento, bem como a avaliação e revisão do Plano.

A fase de implantação consiste da operacionalização do Plano, através de seus programas, na qual a disponibilização de recursos em tempo hábil é de fundamental importância para a consecução dos resultados almejados.

A fase do monitoramento, que engloba o processo de acompanhamento da execução das ações dos programas previstos, visa, sobretudo, a obtenção de informações precisas e atualizadas para subsidiar decisões, assim como a identificação e a correção de problemas.

A fase de avaliação do PPA exigirá da SEPLAG o acompanhamento sistemático dos resultados pretendidos e do processo utilizado para alcançá-los. Nesta fase, a Área de Planejamento buscará aferir até que ponto as estratégias adotadas e as políticas públicas desenvolvidas no Plano atendem às demandas da sociedade.

A fase de revisão prevista consistirá da adequação do Plano às mudanças endógenas e exógenas decorrentes da conjuntura política, social e econômica, principalmente na realidade atual vivenciada pelo Município de São Gonçalo do Amarante, por meio da alteração, exclusão e inclusão de programas.

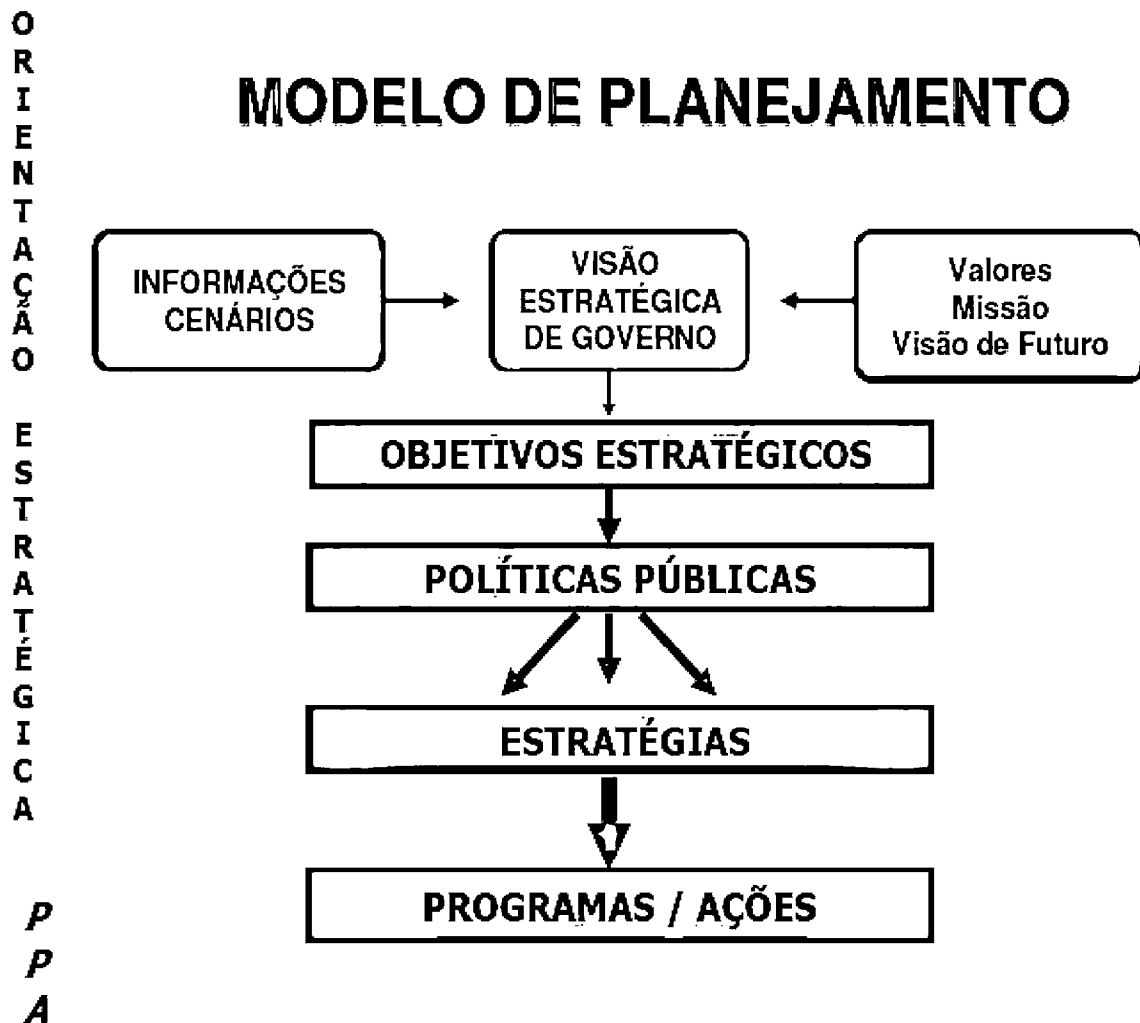
No contexto de uma política, plano ou programa, o conceito habitual de monitoramento é definido pela observação contínua de uma dada realidade, nos

seus aspectos relevantes, para obter informações fidedignas e tempestivas.

Já a avaliação é uma investigação aprofundada de uma determinada intervenção.

Tanto o monitoramento quanto a avaliação, além de fornecerem informações para o aperfeiçoamento da ação governamental, são aliados essenciais para a articulação, o acompanhamento de transversalidades e as territorialidades das políticas e, em última análise, para viabilizar as entregas de bens e serviços à população.

Figura 24 – Orientação Estratégica do PPA



Desse modo, o PPA observará de forma continuada a execução e o desempenho de seus programas, de modo a permitir a avaliação deste, assim como possibilitar a revisão de atitudes e decisões do governo municipal, em face da eficácia e efetividades das ações previstas e realizadas.

A efetividade das políticas previstas no PPA exigirá dos gestores das secretarias e órgãos municipais o monitoramento efetivo dos objetivos dos programas, das ações e de suas metas, como forma de garantir a realização da dimensão estratégica do planejamento, dos compromissos pactuados e das ações governamentais.

O processo de monitoramento e avaliação do Plano Plurianual – PPA, para 2018 a 2021, constituiu-se importante instrumento de planejamento de gestão pública municipal, pois possibilitará mensurar os impactos da atuação governamental por meio das ações previstas nos programas e projetos. Por outro lado, contribuirá para o realinhamento das intervenções realizadas, implicando, sobretudo, na compreensão e na redefinição das estratégias adotadas para o alcance dos resultados pretendidos.

Cumprе salientar que o monitoramento e a avaliação do PPA preveem a participação popular por meio de suas instâncias de representação, de forma a assegurar a transparência, controle social, assim como na busca da qualidade da execução e da gestão do Plano.

A sistemática de monitoramento e a avaliação do PPA serão implementadas considerando como premissas:

- As necessidades e peculiaridades de cada política setorial, de forma a permitir abordagens e interpretações realísticas que viabilizem a tomada de decisões.
- O conhecimento acumulado e as lições aprendidas com as experiências de monitoramento e avaliação do PPA anterior.
- As observações e contribuições resultantes dos diálogos com outras esferas do Governo e da sociedade durante o processo de monitoramento e avaliação do PPA;

- Aproveitamento de estruturas de monitoramento e avaliação existentes na Administração municipal, na busca permanente de informações complementares.
- Implantação progressiva segundo as prioridades estabelecidas pelo governo.

A sistemática de monitoramento e avaliação do PPA adotará um conjunto de objetivos previamente delineados, entre os quais:

- Disponibilizar informações aos gestores públicos para viabilizar a tomada de decisões em relação às políticas implementadas, por meio dos programas.
- Permitir à sociedade o conhecimento dos resultados alcançados.
- Dar visibilidade aos atores envolvidos na implementação das políticas públicas setoriais sobre o desempenho e execução dos programas.
- Atuar preventivamente em elementos críticos à consecução das metas.
- Realizar análises setoriais da implementação do conjunto das políticas públicas.
- Dar visibilidade aos órgãos de Controle Externo e Interno à execução e ao desempenho do conjunto das políticas e programas implementados.

O Plano Plurianual – PPA, para 2018 a 2021, terá sua programação revista anualmente com base no processo de monitoramento e avaliação da execução dos programas e nas metas e prioridades estabelecidas na Lei de Diretrizes Orçamentárias – LDO de cada exercício.

VII. EIXOS ESTRATÉGICOS, DIRETRIZES E PROGRAMAS POR ÁREA DE ATUAÇÃO

ÁREA DE ATUAÇÃO - SAÚDE

SECRETARIA - Secretaria da Saúde

EIXO 1 - Desenvolvimento Humano e Cidadania

DIRETRIZES

- Saúde integral e equânime para todos.
- Empoderamento individual e comunitário para a promoção da saúde.
- Redução da vulnerabilidade e riscos à saúde relacionados aos seus determinantes e condicionantes.
- Valorização do profissional de saúde.

PROGRAMAS

- Saúde para Todos
- Medicamento na mão

EIXO 2 - Governança Democrática e Transparente

DIRETRIZES

- Participação social na construção e monitoramento das ações de saúde.
- Fortalecimento da Gestão dos Serviços de Saúde.

PROGRAMAS

- Gestão em Saúde Participativa e Efetiva.
- Expansão e Qualificação do Cuidado em Saúde.
- Vigilância em Saúde.

ÁREA DE ATUAÇÃO - Educação Municipal

SECRETARIA - Secretaria da Educação

EIXO 1 - Desenvolvimento Humano e Cidadania

DIRETRIZES

- Educação de qualidade para todos
- Educação inclusiva, continuada, focada no desenvolvimento humano, sustentável e cidadão.
- Currículo cidadão, inclusivo e profissional.
- Fortalecimento da parceria família, escola e sociedade.

PROGRAMAS

- Educação Inclusiva.
- Requalificação e Ampliação da Rede de Educação do Município.
- Tempo de Aprender.
- Educação de Rede Integrada
- Aprendizagem das Crianças e Jovens na Idade Adequada.

EIXO 2 - Governança Democrática e Transparente

DIRETRIZES

- Gestão escolar transparente, democrática.
- Planejamento, execução e avaliação dos programas e projetos educacionais.
- Valorização dos profissionais da Educação.

PROGRAMAS

- Gestão de Políticas Públicas de Educação.
- Gestão e Desenvolvimento de Educação Básica.
- Valorizando Profissionais da Educação.

ÁREA DE ATUAÇÃO - Trabalho e Assistência Social

SECRETARIA - Secretaria do Trabalho e Desenvolvimento Social

EIXO 1 - Desenvolvimento Humano e Cidadania

DIRETRIZES

- Descentralização de serviços, programas e projetos respeitando as diferenças socioterritoriais nos distritos e localidades.
- Igualdade de direitos no acesso aos benefícios, serviços, programas e projetos, respeitando a dignidade e autonomia do cidadão, com prestação de serviços de qualidade.
- Centralidade na família, nas suas diversas tipologias, para a concepção e implementação das políticas setoriais.
- Acesso universal à alimentação adequada e saudável com prioridade para as famílias com insegurança alimentar e nutricional.

PROGRAMAS

- Gestão de Política de Segurança Alimentar e Nutricional.
- Habitação de Interesse Social.
- Fundo da Criança e do Adolescente.
- Assistência e Inclusão Social.

EIXO: 3 - Desenvolvimento Econômico Sustentável

DIRETRIZES

- Acesso dos usuários da política da assistência social ao mundo do trabalho, a partir da mobilização e encaminhamento para cursos e ações de qualificação profissional.
- Desenvolvimento de ações intersetoriais e articuladas com as demais políticas públicas.
- Apoio a programas e projetos de geração de trabalho e renda.

- Inclusão social e produtiva do jovem e segmentos vulneráveis no mercado de trabalho.

PROGRAMAS

- Trabalho, Emprego e Renda.

ÁREA DE ATUAÇÃO - Agropecuária, Pesca e Aquicultura

SECRETARIA - Secretaria do Desenvolvimento Agrário e Rural

EIXO 2 - Governança Democrática e Transparente

DIRETRIZES

- Participação da população na elaboração e controle das políticas públicas.
- Valorização e capacitação da equipe técnica e manutenção da infraestrutura da Secretaria de Desenvolvimento Agrário e Rural – SDAR.

PROGRAMAS

- Fortalecimento do Controle Social.

EIXO 3 - Desenvolvimento Econômico Sustentável

DIRETRIZES

- Fortalecimento da Agricultura Familiar.
- Promoção das Atividades de Agropecuária, Pesca e Aquicultura.
- Assistência Técnica e Extensão Rural ao Homem do Campo.
- Estímulo ao Desenvolvimento da Agroindústria.
- Desenvolvimento Urbano e Rural dos Distritos do Município.

PROGRAMAS

- Fortalecimento da Agricultura Familiar.
- Ampliação e manutenção de Equipamentos Urbanos da SDAR.
- Gestão de Recursos Hídricos.

ÁREA DE ATUAÇÃO - Meio Ambiente e Urbanismo

SECRETARIA - Secretaria do Meio Ambiente e Urbanismo

Eixo 1 - Desenvolvimento Humano e Cidadania

DIRETRIZES

- Promoção da Educação Ambiental/Urbanística no Município de São Gonçalo do Amarante – CE.

PROGRAMAS

- Educação Ambiental nas Escolas.

Eixo 3 - Desenvolvimento Econômico e Sustentável

DIRETRIZES

- Requalificação Urbana de Praças, Calçadas e Vias Públicas,
- Promoção de Ações para a Qualificação dos Serviços de Limpeza Pública e Disposição Final de Resíduos.

PROGRAMAS

- Iluminação pública.
- Promoção do Saneamento Básico.
- Requalificação Urbana e Mobilidade.

ÁREA DE ATUAÇÃO - Turismo

SECRETARIA - Secretaria de Cultura e Turismo

Eixo 3 - Desenvolvimento Econômico e Sustentável

DIRETRIZES

- Capacitação e Qualificação do Capital Humano do Município nas Vocações Turísticas.
- Participação da Comunidade na Elaboração e Implementação das Políticas Públicas do Setor.

- Favorecer a Inclusão Social da Comunidade por meio da Geração de Renda e Qualificação Profissional.

PROGRAMAS:

- Fortalecimento Institucional do Turismo.
- Incentiva Turismo.
- INFRATUR São Gonçalo do Amarante.
- Marketing Turístico.

ÁREA DE ATUAÇÃO - Juventude, Esporte e Cultura

SECRETARIA - Secretaria de Esporte e Juventude

Eixo 1 - Desenvolvimento Humano e Cidadania

DIRETRIZES

- Incentivo à Prática de Esporte.
- Promoção e Desenvolvimento do Esporte e Lazer.
- Prática de Esporte como Benefício para a Saúde da População.
- Reforma e Ampliação dos Espaços para a Prática Esportiva no Município.
- Incentivo à Prática Esportiva na Categoria de Base, Visando à Formação de Atletas.
- Estímulo à População do Município para a Prática de Exercícios Físicos, Visando ao Combate à Obesidade.

PROGRAMAS

- São Gonçalo Também é Jovem.
- Esporte e Lazer para a População.
- Esporte é 10.

ÁREA DE ATUAÇÃO - Desenvolvimento Econômico

SECRETARIA - Secretaria do Desenvolvimento Econômico

Eixo 3 - Desenvolvimento Econômico e Sustentável

DIRETRIZES

- Implantação de projetos estruturantes com previsão de grande impacto no desenvolvimento do Município de São Gonçalo do Amarante, principalmente no crescimento do PIB, além de contribuir para o aumento das exportações e da geração de emprego e do incremento da renda.
- Criação de espaços para a instalação de distritos industriais e de serviços (DIS) com o objetivo de descentralizar a ocupação industrial, hoje concentrada no Complexo Industrial e Portuário do Pecém – CIPP.
- Capacitação da mão de obra do Município para fazer frente à demanda de empregos industriais projetados para acontecer nos próximos anos.
- Criação de um ambiente propício a receber empresas que queiram se instalar no Município a partir de um programa bem elaborado de atração de investimentos.
- Implantação de uma política consistente de desenvolvimento sustentável, a partir do levantamento criterioso do potencial econômico do Município.

PROGRAMAS

- Apoio e Fortalecimento aos Pequenos Negócios Locais.
- Apoio ao Desenvolvimento do Associativismo e do Cooperativismo.
- Obras de Urbanização do Distrito Industrial.
- Promoção do Desenvolvimento Econômico de São Gonçalo do Amarante.

ÁREA DE ATUAÇÃO - Infraestrutura

SECRETARIA - Secretaria da Infraestrutura

Eixo 1 - Desenvolvimento Humano e Cidadania

DIRETRIZ

- Garantia de acesso aos serviços básicos essenciais, tais como água, esgoto, energia e moradia digna visando a uma vida digna à população do Município.

PROGRAMAS

- Construção e Preservação dos Sistemas de Abastecimento de Água.

EIXO 3 - Desenvolvimento Econômico e Sustentável

DIRETRIZES

- Realização de obras e serviços de infraestrutura com foco no desenvolvimento sustentável e com redução das desigualdades regionais e sociais do Município.
- Priorização na realização de obras nas áreas de saúde, educação assistência social, em localidades carentes desses serviços.
- Priorização da Utilização de Mão de Obra Local.

PROGRAMAS

- Construção e preservação de equipamentos públicos.

ÁREA DE ATUAÇÃO - Planejamento

SECRETARIA - Secretaria de Planejamento, Administração e Gestão – SEPLAG

EIXO 2 - Governança Democrática e Transparente

DIRETRIZES

- Participação na formulação, monitoramento e controle das políticas públicas.
- Planejamento e gestão estratégica, monitoramento e avaliação das ações.
- Transparência na aplicação e controle dos recursos públicos.

PROGRAMAS

- Coordenação do Planejamento e do Orçamento Municipal.

ÁREA DE ATUAÇÃO - Ciência Tecnologia e Inovação

SECRETARIA - Secretaria de Planejamento, Administração e Gestão – SEPLAG

EIXO 3 - Desenvolvimento Econômico Sustentável

DIRETRIZES

- Desenvolvimento econômico com inclusão e comprometimento social e ambiental.
- Fomento à capacitação profissional voltada às potencialidades e aptidões regionais.
- Promoção e desenvolvimento da ciência, tecnologia e inovação no âmbito das políticas públicas.
- Fomento à inclusão digital por meio de novas tecnologias.

PROGRAMAS

- Cidade da Inovação e da Sustentabilidade.
- Gestão Estratégica de Tecnologia da Informação e da Comunicação.

ÁREA DE ATUAÇÃO - Gestão Fiscal e Cidadã

SECRETARIA - Secretaria das Finanças

EIXO 2 - Governança Democrática e Transparente

DIRETRIZES

- Transparência e publicidade do desempenho e a aplicação dos recursos financeiros do Município.

PROGRAMAS

- Gerenciamento Financeiro.

EIXO 3 - Desenvolvimento Econômico Sustentável

DIRETRIZES

- Estabelecimento de políticas socioeconômicas e tributárias com foco no desenvolvimento sustentável.
- Promoção de medidas de atualização de informações e modernização da arrecadação municipal.
- Promoção de medidas para redução da sonegação fiscal.

PROGRAMAS

- Gerenciamento Fiscal e Tributário.
- Reserva de Contingência.

ÁREA DE ATUAÇÃO - Administração Pública Municipal

SECRETARIA - Secretaria de Planejamento, Administração e Gestão – SEPLAG

EIXO 2 - Governança Democrática e Transparente

DIRETRIZES

- Valorização do servidor público.
- Administração Pública mais ágil e eficiente.
- Racionalização e controle da qualidade dos gastos.

PROGRAMAS

- Modernização da Gestão Pública Municipal.
- Formação e Qualificação de Capital Humano.

ÁREA DE ATUAÇÃO - Governo

SECRETARIA - Secretaria do Governo

ÁREA DE ATUAÇÃO - Defesa Patrimonial e Cidadania

SECRETARIA: Secretaria de Governo

EIXO 1 - Desenvolvimento Humano e Cidadania

DIRETRIZES

- Defesa Civil.
- Defesa e Valorização dos Bens e Equipamentos Públicos do Município.
- Modernização dos Meios de Monitoramento da Guarda Municipal.
- Capacitação e Valorização dos Guardas Municipais.

PROGRAMAS

- Combate à estiagem.
- Combate à Miséria.
- Defesa Patrimonial e Cidadania.
- Guarda Mirim de São Gonçalo do Amarante.
- Guarda Montada.
- Guarda Musical.
- Melhor Idade em Ação.

EIXO 2 - Governança Democrática e Transparente

DIRETRIZES

- Universalização da Informação.
- Transparência.
- Diálogo e Participação.
- Articulação, Cooperação e aperfeiçoamento das Relações entre o Governo Municipal e os outros níveis de Governo e os outros Poderes.
- Garantir o Funcionamento das atividades da Procuradoria-Geral do Município, no Intuito da Defesa dos Interesses de São Gonçalo do Amarante.

PROGRAMAS

- Governar com o Povo.
- **Contas Abertas a Olhos Vistos.**

Eixo 3 - Desenvolvimento Econômico e Sustentável

DIRETRIZES

- Implantação de projetos de incentivos ao empreendedorismo.
- Capacitação da mão de obra do Município nas áreas de gestão, produção, comercialização e organização.
- Criação de um fundo financeiro rotativo para fomentar o empreendedorismo no Município.
- Implantação de uma política de incentivo ao empreendedorismo a partir do levantamento criterioso do potencial econômico do Município.

PROGRAMAS

- Empreender e Inovar em São Gonçalo do Amarante.

ÁREA DE ATUAÇÃO - GESTÃO REGIONAL DO PECÉM

SECRETARIA - Secretaria Regional do Pecém

EIXO 1 - Desenvolvimento Humano e Cidadania

DIRETRIZES

- Viabilização do acesso à população aos serviços de água, esgoto, moradia, lazer, entre outros, com a finalidade de proporcionar melhoria de vida da comunidade do Pecém.
- Realização de obras e serviços de infraestrutura com foco no desenvolvimento sustentável e com redução das desigualdades regionais e sociais do Pecém.

PROGRAMA

- Desenvolvimento Contínuo do Pecém.

ÁREA TEMÁTICA - CONTROLADORIA, OUVIDORIA E TRANSPARÊNCIA

Órgão - Secretaria de Controladoria, Ouvidoria e Transparência

EIXO 2 - Governança Democrática e Transparente

DIRETRIZES

PROGRAMA

- Auditoria Governamental.
- Controladoria Governamental.
- Participação e Controle Social.

ÁREA DE ATUAÇÃO - PREVIDÊNCIA SOCIAL MUNICIPAL

Órgão - Instituto de Previdência dos Servidores Públicos Municipais de São Gonçalo do Amarante

EIXO 1 - Desenvolvimento Humano e Cidadania

DIRETRIZES

- Garantia do pleno atendimento e benefícios aos servidores, aposentados e pensionistas do Município.

PROGRAMA

- Gestão do Instituto de Previdência Municipal.
- Aprimoramento e Desenvolvimento do Instituto de Previdência.

ÁREA DE ATUAÇÃO- LEGISLATIVO

ÓRGÃO LEGISLATIVO - Câmara Municipal de São Gonçalo do Amarante

Eixo 2 - Governança Democrática e Transparente

DIRETRIZ

- Garantir o funcionamento das atividades legislativas do Município, visando ao cumprimento da autonomia administrativo-financeira do Poder Legislativo.

PROGRAMAS

- Gestão e Manutenção Administrativa da Câmara Municipal.

ANEXO I
SECRETARIA, PRINCIPAIS PROGRAMAS E PRODUTOS

ANEXO I SECRETARIA, PRINCIPAIS PROGRAMAS E PRODUTOS

SECRETARIA - SECRETARIA DO GOVERNO

PROGRAMA	PRODUTOS
Gestão e Manutenção da Secretaria de Governo	Serviços administrativos da SEGOV mantidos Sentenças judiciais pagas Procuradoria do Município mantida Servidores capacitados Frota de veículos mantida Comissão Permanente de Licitação mantida Eventos promovidos e realizados Política de compras governamentais gerida
Governando com o Povo	Reuniões realizadas Comunidade beneficiada
Contas Abertas a Olhos Vistos	Contas abertas transparentes Divulgação das ações de governo realizada Destques da gestão divulgados Informações divulgadas
Combate à Estiagem	Núcleos Comunitários de Apoio à Defesa Civil implantados Plano Preventivo de Defesa Civil elaborado Ações de redução dos efeitos da estiagem realizadas
Combate à Miséria	Cartão do FMCP mantido
Empreender e Inovar em São Gonçalo do Amarante	Entidades associativas e cooperativistas de produção, de serviços e inovação constituídos e fomentados Negócios locais como estratégia de aumento da competitividade fomentados Conhecimento qualificado na área da inovação e empreendedorismo gerados e disseminados Incubadoras de micro e pequenos empreendimentos com vocação local criadas Aceleradoras de empreendimentos de base tecnológicas incentivados Promoção de oferta de crédito orientado aos empreendedores locais articulada Bancos comunitários, fundos solidários e cooperativas de crédito incentivados Conselho Municipal das Micro e Pequenas Empresas criado e apoiado Espaços para a realização de feiras, rodadas de negócios e eventos incentivados Projeto e apoio à implantação do Centro de Empreendedorismo e Inovação elaborados
Guarda Mirim de São Gonçalo do Amarante	Crianças assistidas
Guarda Montada	Ações delituosas evitadas Ações da guarda municipal apoiadas
Guarda Musical	Ações de entretenimento para os guardas implementadas

Melhor Idade em Ação	Público da melhor idade atendido Atividades e eventos realizados
Defesa Patrimonial e Cidadania	Defesa de bens e equipamentos públicos realizada Monitoramento eletrônico expandido veículos da frota da DDCPC adquiridos e mantidos Equipamentos de rádio comunicação adquiridos Guarda Municipal capacitada Armamento e munição letal e não letal adquiridos Ações de sensibilização e prevenção realizadas Pelotão CDC da Guarda Municipal criado Projeto Ronda Escolar elaborado Equipamentos, aprestos e EPI adquiridos

**ÓRGÃO - INSTITUTO DE PREVIDÊNCIA DOS SERVIDORES PÚBLICOS
MUNICIPAIS DE SÃO GONÇALO DO AMARANTE**

PROGRAMA	PRODUTOS
Gestão e Manutenção do Instituto de Previdência	Benefício Previdenciário concedido Aposentadorias concedidas Pensões concedidas Contribuição recuperada Gestão Administrativa e Previdenciária informatizada Recadastramento anual realizado Servidor envolvido Eventos realizados
Aprimoramento e Desenvolvimento do IPSGA	Áreas administrativa e organizacional reestruturadas Aposentados e pensionistas bem atendidos Necessidade de moradia de servidores, aposentados e pensionistas atendida Serviço médico geriátrico disponibilizado Capacitação para beneficiários disponibilizada Eventos destinados aos beneficiários realizados Servidores inativos e pensionistas recadastrados Junta de Perícia Médica contratada

**ÓRGÃO - AUTARQUIA MUNICIPAL DE TRÂNSITO E TRANSPORTE
RODOVIÁRIO**

PROGRAMA	PRODUTOS
Gestão e Manutenção da Autarquia Municipal de Trânsito	Autarquia mantida Agentes de Trânsito capacitados Gestores do DEMUTRAN capacitados Membros da JARI capacitados Equipamentos de fiscalização, comunicação e informática adquiridos e locados Plano de Cargos, Carreiras e Salários criado Sede do DEMUTRAN adquirida ou locada

	Veículos locados ou adquiridos Fardamento adquirido
Mobilidade Urbana e Municipalização do Trânsito	Plano Municipal de Mobilidade Urbana implantado Pontos de Apoio nos distritos instalados Convênios celebrados Sinalização de ruas e vias do Município implantada Blitz realizada Grandes eventos cobertos Ações e campanhas educativas de sensibilização e prevenção realizadas Fiscalização dos transportes coletivos intermunicipais e individuais de passageiro fiscalizados

SECRETARIA - SECRETARIA DAS FINANÇAS

PROGRAMA	PRODUTOS
Gestão e Manutenção da Secretaria de Finanças	Serviços administrativos da SEFIN mantidos Equipamentos e periféricos de informática adquiridos Processos internos da SEFIN redesenhados Servidores capacitados Plano de cargos e carreiras desenvolvido
Gestão Fiscal e Tributária	Projeções de receitas e despesas e de indicadores fiscais monitoradas Informações fiscais integradas Processos fiscais realizados Parcerias com órgãos e entidades públicas para troca de informações fiscais realizadas Ações de recuperação de créditos tributários implantadas Fiscalização das empresas contribuintes do ISSQN monitorada Desenvolvimento de sistemas de gestão tributária adquirido e implantado Portal de serviços ao contribuinte implantado Serviço técnico especializado de apoio administração tributária e fiscal contratado Código Tributário Municipal atualizado Sistema de emissão de NFS-e aprimorado Planta imobiliária atualizada Execução orçamentária e financeira monitorada
Gerenciamento Financeiro	Dívida interna gerenciada Contribuição para formação do PASEP realizada
Reserva de Contingência	Reserva de Contingência monitorada

SECRETARIA - SECRETARIA DO PLANEJAMENTO, ADMINISTRAÇÃO E GESTÃO

PROGRAMA	PRODUTOS
Coordenação do Planejamento e do Orçamento Municipal	Planejamento Municipal (PPA, LDO e LOA) elaborado e monitorado Orçamento municipal elaborado e monitorado Assessorias às secretarias e órgãos realizadas Estudos e pesquisas realizados Orçamento Participativo definido e implantado Sistema de monitoramento implantado
Gestão e Manutenção da Secretaria de Planejamento, Administração e Gestão	Estrutura administrativa mantida Estrutura administrativa readequada Paço Municipal reformado e mantido Eventos destinados aos colaboradores realizados
Modernização da Gestão Pública Municipal	Patrimônio mobiliário e imobiliário gerenciado Almoxarifado Central gerenciado e mantido Bens móveis e imóveis inventariados Arquivos de documentos reestruturados Normas elaboradas e revisadas
Formação e Qualificação de Capital Humano	Servidores e gestores públicos capacitados Concurso público realizado
Gestão Estratégica de Tecnologia Informação e Comunicação	Serviços de manutenção atendidos Secretarias e órgãos assessorados Serviço de comunicação em TIC modernizado
Cidade da Inovação e da Sustentabilidade	Programa Cidade Digital coordenado Eventos de promoção e popularização da ciência, tecnologia e inovação realizados Pessoas qualificadas Serviço de internet wi-fi mantido e ampliado Construção, ampliação e reformas dos NUTEDs concluídas

SECRETARIA - SECRETARIA DA EDUCAÇÃO

PROGRAMA	PRODUTOS
Gestão e Manutenção da Secretaria de Educação	Estrutura administrativa da secretaria mantida Veículos adquiridos e mantidos
Tempo de Aprender	Currículo escolar com educação ambiental implementado Currículo escolar com educação profissional implementado Alfabetização de jovens e adultos incentivada Leitura na comunidade escolar de forma prazerosa incentivada Educação de jovens e adultos mantida Cursos profissionalizantes e tecnológicos para

	<p>jovens e adultos realizados Transporte escolar do ensino médio mantido Transporte escolar universitário mantido Programa Partiu Universidade realizado Aluno beneficiado Jovem alfabetizado Adulto alfabetizado</p>
Educação Inclusiva	<p>Salas multifuncionais ampliadas Política de atendimento às crianças com necessidades especiais implementada Equipe multiprofissional implementada Crianças atendidas</p>
Gestão de Políticas Públicas de Educação	<p>Avaliação de desempenho dos gestores e demais profissionais da educação realizada Política de uso de equipamentos didáticos e tecnológicos criada Parcerias com programas e projetos PAIC, PNAIC E PAIC MAIS realizadas Projetos Intersetoriais com demais Secretarias e Órgãos da Administração Municipal realizados Avaliação da gestão realizada Gestores municipais formados Centro de Formação Docente e Atenção à Saúde do Professor criado Premiação para as escolas que avançaram nas avaliações externas SPAECE E PROVA BRASIL realizada Projeto Escola de Portas Abertas aos Sábados à Comunidade implantado Programa Municipal Dinheiro Direto na Escola- PMDDE criado Projeto Esporte Educacional Implantado Projeto de Prevenção ao Uso de Drogas implantado Projeto Família x Escola implantado Projeto de Hortas Escolares implantado Projeto Biblioteca Itinerante implantado Projeto Família x Escola Implantado</p>
Gestão e Desenvolvimento da Educação Básica	<p>Centro Municipal de Línguas criado Centro de Educação Profissional de Jovens e Adultos criado Plano de Desenvolvimento das Escolas elaborado Conselhos Escolares formados e acompanhados Conselhos e Grêmios Escolares fortalecidos Alimentação escolar fortalecida e mantida Laboratórios de Ciências implantados Brinquedoteca implementada e mantida CEMUS implementado e mantido Ensino Fundamental mantido Ensino Infantil mantido Transportes escolares mantidos</p>

	<p>Feira de Ciências, Arte e Cultura realizada</p> <p>Olimpíadas Escolares realizadas</p> <p>Escolas regulamentadas e normatizadas</p>
Requalificação e Ampliação da Rede de Educação do Município	<p>Prédios para funcionamento da SME e anexos construídos</p> <p>Escolas de tempo integral construídas</p> <p>Equipamentos e mobiliários adquiridos</p> <p>Veículos de transporte escolar adquiridos e mantidos</p> <p>Recursos pedagógicos e tecnológicos adquiridos</p> <p>Laboratórios de Informática mantidos</p> <p>Materiais de expediente e pedagógico adquiridos</p> <p>Escolas construídas, ampliadas e reformadas</p> <p>Quadras esportivas construídas e reformadas</p> <p>CEDIS construídos e reformados</p>
Valorização dos Profissionais da Educação	<p>Processo seletivo para escolha de gestores realizado</p> <p>Formação continuada de professores realizada</p> <p>Ascensão funcional dos professores e diretores realizada no tempo hábil</p> <p>Pagamento e atualização do anuênio realizados</p> <p>Avaliação de desempenho dos profissionais da educação implementada</p> <p>Processo seletivo para professores realizado</p> <p>Concurso Público para professores realizado</p> <p>Formação continuada de todos os profissionais da educação realizada</p> <p>Formação Docente em Nível Superior, Especialização, Mestrado e Doutorado realizados</p> <p>Reforma do Plano de Cargos e Carreiras do Magistério realizada</p> <p>Remuneração dos profissionais de magistério do Ensino Fundamental realizada</p> <p>Remuneração dos profissionais de magistério do Ensino Infantil realizada</p> <p>Remuneração dos profissionais de magistério do Ensino de Jovens e Adultos realizada</p> <p>Remuneração dos profissionais de magistério do Ensino de Educação Especial realizada</p>
Educação Rede Integrada	<p>Rede Pública do Ensino Fundamental do município funcionando</p> <p>Veículos para transporte escolar adquiridos</p> <p>Rede Pública do Ensino Infantil do Município funcionando e Rede Pública do Ensino de Jovens e Adultos funcionando</p> <p>Atividades da Educação Especial mantidas</p>
Acesso à Aprendizagem das Crianças e Jovens na Idade adequada	<p>Distorção idade / série corrigida</p> <p>Leitura na comunidade escolar de forma prazerosa e incentivada</p> <p>Vagas para todos os níveis de ensino ofertadas</p> <p>Alfabetização na Idade Certa garantida.</p> <p>Currículo incluindo disciplinas e ações voltadas para a cidadania, meio ambiente, orientação profissional e valorização da identidade cultural reformulado</p>

SECRETARIA - SECRETARIA DA SAÚDE

PROGRAMA	PRODUTOS
Saúde para Todos	<p>Materiais/insumos necessários ao funcionamento dos serviços de saúde fornecidos</p> <p>Equipamentos existentes nos estabelecimentos de saúde mantidos</p> <p>Veículos e ambulâncias utilizadas no setor saúde mantidos</p> <p>Estrutura física dos estabelecimentos de saúde mantida</p> <p>Atendimento integral ao usuário do Sistema Único de Saúde (SUS), através das Redes de Atenção à Saúde, garantido</p> <p>Ações de atenção primária à saúde no Município de São Gonçalo do Amarante garantidas</p> <p>Terceiro turno na Estratégia Saúde da Família disponibilizado</p> <p>Telessaúde nos serviços de saúde fortalecida</p> <p>Transporte Sanitário aos usuários dos serviços de saúde disponibilizado</p> <p>Consórcio Público de Saúde Interfederativo do Vale do Curu (CISVALE) mantido</p> <p>Órteses e próteses aos usuários disponibilizadas</p> <p>Setor de mobilização social fortalecido</p>
Expansão e Qualificação do Cuidado em Saúde	<p>Projeto de Qualificação da Atenção Primária à Saúde no Ceará (QualificAPSUS) implantado</p> <p>Estrutura física do HGLAS ampliada</p> <p>Serviços ofertados pelo HGLAS ampliados</p> <p>Número de equipes da Estratégia Saúde da Família (ESF) ampliado</p> <p>Centro de Reabilitação (CER) de São Gonçalo do Amarante implantado</p> <p>Núcleo de Saúde do Trabalhador implantado</p> <p>Centro de Controle de Zoonoses implantado</p> <p>Cartão Saúde Municipal implantado</p> <p>UBS construído</p> <p>Equipamentos para o HGLAS adquiridos</p> <p>Equipamentos para o CER adquiridos</p> <p>Equipamentos para as novas UBS adquiridos</p> <p>Equipamentos para os serviços de saúde já existentes adquiridos</p>
Vigilância em Saúde	<p>Vigilância Epidemiológica fortalecida</p> <p>Vigilância Sanitária fortalecida</p> <p>Vigilância em Saúde do Trabalhador fortalecida</p> <p>Vigilância em Zoonoses e Endemias fortalecida</p> <p>Vigilância Ambiental fortalecida</p>
Medicamento na mão	<p>Medicamentos à população disponibilizados</p> <p>Orientação comunitária para uso correto e descarte adequado de medicamentos realizada</p>
Gestão em Saúde Participativa e Efetiva	<p>Construção e monitoramento das ações de saúde participativa</p> <p>Ouvidoria do SUS em SGA fortalecida</p>

	<p>Trabalhador em Saúde valorizado</p> <p>Recursos Humanos para o HGLAS garantidos</p> <p>Recursos Humanos para a UPA garantidos</p> <p>Recursos Humanos para os serviços ambulatoriais de média complexidade garantidos</p> <p>Recursos Humanos para a Atenção Primária em Saúde garantidos</p> <p>Recursos Humanos para a unidade administrativa da SESASGA garantidos</p> <p>Recursos Humanos para as ações de vigilância em Saúde garantidos</p> <p>Gestão em Saúde fortalecida</p>
--	---

SECRETARIA - SECRETARIA DO DESENVOLVIMENTO ECONÔMICO

PROGRAMA	PRODUTOS
Manutenção e Funcionamento Administrativo da Secretaria	<p>Funcionamento administrativo da secretaria mantido</p> <p>Sala do empreendedor implantada</p>
Fortalecimento e Apoio aos Pequenos Negócios Locais	<p>Política municipal de apoio às micro e pequenas empresas locais implementada</p> <p>Capacitação para os empreendedores locais ofertada</p>
Desenvolvimento do Associativismo e do Cooperativismo	<p>Redes de empreendimentos associativos criadas</p> <p>Inserção produtiva de empreendimentos associativos urbanos e rurais apoiada</p> <p>Capacitação de gestão para associativismo disponibilizada</p>
Obras de Urbanização do Distrito Industrial	<p>Avenida José Soares de Oliveira na Sede pavimentada</p> <p>Avenidas do contorno sul e do contorno norte, em Croatá, pavimentadas</p>
Promoção do Desenvolvimento Econômico de São Gonçalo do Amarante	<p>Áreas e /ou Distritos Industriais apoiadas</p> <p>Política de promoção de negócios desenvolvida</p> <p>Formação de condomínios empresariais incentivada</p> <p>Estudos setoriais realizados</p> <p>Recursos, negócios e tecnologias prospectados</p> <p>Política de incentivo ao investidor implementada</p> <p>Empreendimentos implantados</p> <p>Parcerias com instituições públicas e privadas de apoio ao empreendedorismo firmadas</p> <p>Participação em eventos e missões técnicas realizada</p>

SECRETARIA - SECRETARIA DE CONTROLADORIA, OUVIDORIA E TRANSPARÊNCIA

PROGRAMA	PRODUTOS
Manutenção e Funcionamento Administrativo da Secretaria	Estrutura administrativa mantida Servidor capacitado
Auditoria Governamental	Auditoria de contas realizada Auditoria de desempenho de programas realizada
Controladoria Governamental	Secretarias e órgãos municipais assessorados Controle interno preventivo implantado Periódicos, manuais e normas elaborados e publicados
Participação e Controle Social	Eventos de sensibilização realizados Canais de relacionamento com o cidadão melhorados Serviço de ouvidoria por meio de informação e transparência prestado Portal da Transparência do Município gerenciado

SECRETARIA - SECRETARIA DO TRABALHO E DESENVOLVIMENTO SOCIAL

PROGRAMA	PRODUTOS
Gestão e Manutenção da Secretaria do Trabalho e Desenvolvimento Social	Serviços administrativos da STDS mantidos Prédios públicos reformados e ampliados Capacitação dos conselheiros realizada Conselhos Municipais Vinculados criados e mantidos Conferências Municipais (assistência social, crianças adolescentes, idosos, mulher, pessoa com deficiência e segurança alimentar e nutricional) realizadas STDS Itinerante realizada Pessoas atendidas Assistência Jurídica Gratuita garantida Servidores capacitados Conselheiros capacitados Máquinas e equipamentos adquiridos e mantidos Assessoria contábil e jurídica às associações realizada
Assistência e Inclusão Social	Programa Bolsa Família – IGD PBF aprimorado Gestão do IGD SUAS aprimorado Programa Primeira Infância no SUAS/Criança Feliz mantido Programa BPC na Escola apoiado Usuário do programa de acesso ao trabalho capacitado Idosos e deficientes beneficiados Adolescentes assistidos

	<p>Crianças e adolescentes cadastrados Famílias atendidas Famílias beneficiadas Famílias acompanhadas Centro de Convivência do Idoso CRAS construído Ações de assistência e inclusão social atendidas Centros de Convivência ampliados</p>
Fundo da Criança e do Adolescente	<p>Fundo de Defesa da Criança e do Adolescente Conselheiros capacitados Projeto STDS Crescer realizado Associações de Apoio à Criança e ao Adolescente capacitadas Assessoria Contábil e Jurídica às Associadas executada</p>
Habitação de Interesse Social	<p>Unidades habitacionais construídas Unidades habitacionais reformadas Trabalho técnico social realizado Relatório técnico elaborado</p>
Trabalho, Emprego e Renda	<p>Organização e Gestão dos Empreendimentos Associativos e Economia Solidária apoiadas Informações sobre o mercado de trabalho geradas Centro de Artesanato construído Artesãos capacitados Feiras de artesanato realizadas Feiras da economia solidária realizadas</p>
Segurança Alimentar e Nutricional	<p>Cozinha comunitária construída Restaurante popular construído Famílias em situação de vulnerabilidade e risco social atendidas Ações de segurança alimentar e nutricional implementadas</p>

SECRETARIA - SECRETARIA DA INFRAESTRUTURA

PROGRAMA	PRODUTOS
Gestão e Manutenção da Secretaria de Infraestrutura	<p>Serviços administrativos da SEINFRA mantidos Obras fiscalizadas Estudos e projetos elaborados Serviço de distribuição de água realizado pela CAGECE monitorado Construção e melhoria de unidades habitacionais apoiadas</p>
Programa de construção e preservação de equipamentos públicos	<p>Abrigos de ônibus construídos e mantidos Terminal Rodoviário construído e mantido Equipamentos público sob a responsabilidade da SEINFRA mantidos Estradas vicinais construídas e mantidas Via em pavimento asfáltico ligando Cágado a Salgado dos Moreiras pavimentada Via em pavimento asfáltico ligando Curral Grande</p>

	ao Cágado construída Equipamentos públicos sob a responsabilidade da SEINFRA construídos Estrada da Taiba ampliada
Programa de Construção e Preservação dos Sistemas de Abastecimento de Água	Poços profundos construídos e recuperados Sistemas de abastecimento de água de áreas não atendidas pela CAGECE mantidos

SECRETARIA - SECRETARIA DE DESENVOLVIMENTO AGRÁRIO E RURAL

PROGRAMA	PRODUTOS
Fortalecimento do Controle Social	Conselheiro capacitado
Fortalecimento da Agricultura Familiar	Acompanhamento técnico realizado Produtor capacitado Curso realizado Produtor beneficiado Projeto Produtivo implantado e acompanhado Projeto executado Produtor beneficiado Agricultor beneficiado
Gestão dos Recursos Hídricos	Sistema hídrico implantado Projeto de Energia Limpa implantado
Ampliação e Manutenção de Equipamentos Urbanos da SDAR	Matadouro Público reformado Mercado Público reformado Mercado Público construído Mercado Público mantido Praça Pública construída Praça Pública reformada Praça Pública mantida Prédio Público construído Parque de Exposição construído Central de Abastecimento construída

SECRETARIA - SECRETARIA DO ESPORTE E JUVENTUDE

PROGRAMA	PRODUTOS
Gestão e Manutenção da Secretaria de Esporte e Juventude	Serviços administrativos da SEJU mantidos Colaboradores e gestores da SEJU capacitados
Esporte e Lazer para População	Editais públicos criados Estádio Municipal de Futebol construído Equipamentos esportivos reformados, recuperados e ampliados Ginásios poliesportivos construídos, ampliados, reformados e mantidos Areninhas construídas Campos de futebol construídos e recuperados Estrutura dos equipamentos e instalações esportivas melhoradas Serviços esportivos em equipamentos municipais ofertados

	<p>Praças com equipamentos para prática de exercícios físicos implantadas</p> <p>Material esportivo adquirido</p>
Esporte é 10	<p>Atletas e equipes para participação em eventos esportivos em todo o território nacional e internacional apoiados</p> <p>Formação esportiva de base realizada</p> <p>Ações de difusão do esporte, lazer e recreação realizadas</p> <p>Parcerias com federações, associações, clubes e afins estabelecidas</p> <p>Formação e qualificação profissional nas atividades esportivas realizadas</p> <p>Atletas de alto rendimento incentivados</p> <p>Projetos e eventos esportivos para a população realizados</p> <p>Monitores capacitados</p>
São Gonçalo Também é Jovem	<p>Público jovem capacitado</p> <p>Ações da Conferência Municipal da Juventude encaminhadas</p> <p>Coordenadoria da Juventude criada</p> <p>Criação e Funcionamento do Conselho Municipal da Juventude apoiados</p> <p>Gincanas e Festivais voltados à Juventude apoiados</p> <p>Eventos de interesse da juventude realizados</p>

SECRETARIA - SECRETARIA DE CULTURA E TURISMO

PROGRAMA	PRODUTOS
Manutenção e Readequação da SECULTUR	Serviços administrativos da SECULTUR mantidos Estrutura organizacional da SECULTUR reorganizada
Consolidação do calendário de eventos	Festejos e eventos para promoção das tradições do Município realizados
Cultura em toda parte	Edições do Arte em Toda Parte realizadas Paixão de Cristo Itinerante realizada Edições do Histórias na Calçada realizadas Edições do Pra ver a Banda na Praça realizadas Museu Municipal construído Edições do Cine Maré Itinerante realizadas
Infraestrutura Cultural	Centro Cultural criado Casa de Cinema e Espetáculos Poeta Barros Pinho criada Minicentros culturais apoiados
Formação Cultural	Demanda por qualificação identificada Capacitações profissionais realizadas Banda Musical mantida Manutenção da Biblioteca Pública Ações de incentivo à leitura realizadas Companhia de Teatro Municipal criada Ações formativas artístico-culturais realizadas
Fortalecimento institucional da	Conselho Municipal de Política Cultural apoiado

PROGRAMA	PRODUTOS
Cultura	Plano Municipal de Política Cultural elaborado Conferências Municipais de Cultura realizadas Fundo Municipal de Cultura criado Mapeamento cultural realizado Centro de assessoramento técnico e capacitação para projetos culturais criado Sistema Municipal de Cultura implantado
Incentiva Cultura e Tradição	Projetos culturais de relevância turística com foco na geração de renda incentivados Mestres da cultura popular do Município reconhecidos e contemplados Tombamento do patrimônio cultural material regulamentado Editais de incentivo à cultura contemplados Sala Memorial na Biblioteca Municipal, coleta e salvaguarda patrimonial implantada Projetos culturais apoiados
Fortalecimento institucional do Turismo	Conselho Municipal do Turismo criado Inventário Turístico realizado Plano Estratégico Municipal de Desenvolvimento Turismo Local elaborado Ações de fomento e divulgação para inserção de produtos e atrações turísticas junto ao trade regional promovidas Fundo Municipal de Turismo implantado Programa de Regionalização do Turismo aderido
Incentiva Turismo	Projetos de interesse Turístico apoiados Ações de qualificação profissional para o turismo realizadas Eventos que visem à diversificação da oferta e indução de fluxo turístico realizados Parceria público-privada realizada Ações de proteção ambiental realizadas Ações conjuntas entre os empresários do setor turístico do Município promovidas
INFRASTRUTURA São Gonçalo do Amarante	Centro de Eventos construído e mantido Espaços e equipamentos públicos de interesse turístico construídos, ampliados e reformados Equipamentos públicos de interesse turísticos mantidos Projeto de Criação da Zona de Desenvolvimento Turístico Integral (ZDTI) desenvolvido Sinalização turística municipal implantada
Marketing Turístico	Levantamento iconográfico relacionado ao turismo realizado Campanha de divulgação do turismo realizada Portal Turístico do Município criado e mantido Centro de Informações Turísticas mantido Eventos de divulgação turística participados

SECRETARIA - SECRETARIA DO MEIO AMBIENTE E URBANISMO

PROGRAMA	PRODUTOS
Gestão e Manutenção da Secretaria de Meio Ambiente e Urbanismo	Serviços administrativos da SEMURB mantidos
Educação Ambiental	Professores municipais capacitados Jardim Botânico reativado Recursos ambientais preservados e protegidos Gestão socioambiental na Administração Pública (A3P) implementada Conselho Municipal de Meio Ambiente funcionando e apoiado
Promoção do Saneamento Básico	Projeto de Esgotamento Sanitário e Resíduos Sólidos Implementado Galpão de triagem de materiais recicláveis construído Novo Aterro Sanitário construído Limpeza pública mantida Aterro sanitário operacionalizado Catadores de recicláveis capacitados Planos Municipais de Saneamento e Gestão Integrada de Resíduos Sólidos elaborados Programa São Gonçalo é a maior limpeza implementado
Requalificação Urbana e Mobilidade	Praças construídas Praças reformadas Lagoa da Prejubaca e do Croatá reestruturadas e mantidas Ciclovias e ciclofaixas construídas Logradouros Públicos construídos, mantidos e reformados Logradouros pavimentados em piso com pedras ou piso Intertravados Vias públicas com pavimentação asfáltica construídas Drenagem de águas pluviais realizada
Iluminação Pública	População atendida Iluminação pública municipalizada Iluminação pública mantida Rede de iluminação pública ampliada Novos logradouros iluminados

SECRETARIA - SECRETARIA REGIONAL DO PECÉM

PROGRAMA	PRODUTOS
Gestão e Manutenção da Secretaria Regional do Pecém	Serviços administrativos da secretaria mantidos Balcão de Atendimento ao Cidadão implantado Projeto Quarteirão Limpo implantado Imóveis indenizados e desapropriados
Desenvolvimento Contínuo do Pecém	Ruas construídas Ruas ampliadas e mantidas Ruas com pavimentação asfáltica construídas e

	<p>mantidas Pecém requalificado e reurbanizado Sede própria da secretaria construída Praças esportivas construídas e mantidas Abrigos de ônibus implantados e reformados Estradas construídas e mantidas Equipamentos públicos no Pecém reformados e mantidos Sistemas de água e esgoto implantados, ampliados e mantidos Arena das Caraúbas construída Anel Viário construído Estádio do Pecém construído Vias vicinais construídas e mantidas Avenida Central do Pecém construída e mantida Avenida de ligação do Centro do Pecém com o bairro da Colônia construída Praça da Juventude do Pecém construída Praça João Evangelista Magalhães construída Ruas e vias sinalizadas Avenida Beatriz Braga duplicada Avenida José Ferreira asfaltada Pavimentação substituída Máquinas e equipamentos adquiridos e mantidos</p>
--	--

**ANEXO II
SÍNTESE DOS RECURSOS
POR SECRETARIAS E FUNDOS**

ANEXO II

DISTRIBUIÇÃO DOS RECURSOS POR SECRETARIAS E FUNDOS

ÓRGÃO	VALOR	%
Secretaria de Governo	87.754.000,00	6,99
Secretaria de Esporte e Juventude	18.582.388,99	1,48
Secretaria do Trabalho e Desenvolvimento Social	35.503.702,40	2,83
Secretaria de Educação	335.452.887,43	26,72
Secretaria de Infraestrutura	49.595.690,97	3,95
Secretaria de Desenvolvimento Agrário e Rural	20.427.550,00	1,63
Secretaria Meio Ambiente e Urbanismo	184.037.962,00	14,66
Secretaria de Saúde	268.761.864,00	21,41
Secretaria Planejamento, Administração e Gestão	19.077.874,25	1,52
Secretaria de Finanças	40.684.660,00	3,24
Secretaria Desenvolvimento Econômico	5.508.615,00	0,44
Secretaria de Cultura e Turismo	27.290.241,00	2,17
Secretaria Controladoria, Ouvidoria e Transparência	4.724.585,00	0,38
Secretaria Regional do Pecém	23.815.062,00	1,90
Instituto Previdência dos Servidores Públicos Municipais	74.506.710,01	5,93
Departamento Mun. Trânsito Transp. Rod.- DEMUTRAN	7.479.384,00	0,60
Câmara Municipal	47.623.819,00	3,79
Reserva de Contingência	4.698.000,00	0,37
TOTAL	1.255.524.996,05	100,00

Fonte: Secretaria de Finanças – SEFIN de São Gonçalo do Amarante

**ANEXO III
RECURSOS POR ÓRGÃO, EIXO,
PROGRAMA, OBJETIVO E AÇÃO**

ÓRGÃO: 01 - Câmara Mun. de São Gonçalo do Amarante
UNIDADE ORÇAMENTÁRIA: 01.01 - Câmara Mun. de São Gonçalo do Amarante

Função: 01 - Legislativa

Subfunção: 031 - Ação Legislativa

Programa: 0001 - Manutenção dos serviços administrativos da Câmara Municipal
Necessidade de aprimoramento administrativo da gestão e dos serviços públicos disponibilizados pela Câmara Municipal.

Ação.....: 1001 - Ampliação, reforma e modernização da infraestrutura do imóvel da Câmara Municipal
Descrição: Ampliação, reforma e modernização da infraestrutura do imóvel da Câmara Municipal de Vereadores.

Unidade de medida: Unidade

Região	Quant. 2018	Quant. 2019	Quant. 2020	Quant. 2021
Município	1	1	1	1
Quantidade por ano...	1	1	1	1
Valor por ano.....	100.000,00	70.000,00	75.000,00	70.000,00

Totais.....: Quantidade 4 valor 315.000,00

Ação.....: 1002 - Aquisição de máquinas e equipamentos permanentes
Descrição: Aquisição de máquinas e equipamentos permanentes.

Unidade de medida: Unidade

Região	Quant. 2018	Quant. 2019	Quant. 2020	Quant. 2021
Município	5	7	8	10
Quantidade por ano...	5	7	8	10
Valor por ano.....	40.000,00	30.000,00	20.000,00	25.000,00

Totais.....: Quantidade 30 valor 115.000,00

Ação.....: 2001 - Manutenção e funcionamento administrativos
Descrição: Manutenção e funcionamento administrativos.

Unidade de medida: Unidade

Região	Quant. 2018	Quant. 2019	Quant. 2020	Quant. 2021
Município	1	1	1	1

ÓRGÃO: 01 - Câmara Mun. de São Gonçalo do Amarante
 UNIDADE ORÇAMENTÁRIA: 01.01 - Câmara Mun. de São Gonçalo do Amarante

Quantidade por ano...	1	1	1	1
Valor por ano.....	10.381.400,00	11.094.624,00	11.734.959,00	12.478.687,00
Totais.....: Quantidade	4	valor	45.689.670,00	

Ação.....: 2002 - Implantação e alteração da reforma administrativa e PCCS
 Descrição: Implantação e alteração da reforma administrativa e PCCS.

Unidade de medida: Unidade

Região	Quant. 2018	Quant. 2019	Quant. 2020	Quant. 2021
Município	1	0	0	0
Quantidade por ano...	1	0	0	0
Valor por ano.....	20.000,00	0,00	0,00	0,00
Totais.....: Quantidade	1	valor	20.000,00	

Ação.....: 2003 - Qualificação e capacitação de servidores e vereadores
 Descrição: Qualificação e capacitação de servidores e vereadores.

Unidade de medida: Unidade

Região	Quant. 2018	Quant. 2019	Quant. 2020	Quant. 2021
Município	50	50	50	50
Quantidade por ano...	50	50	50	50
Valor por ano.....	208.000,00	220.960,00	220.000,00	262.189,00
Totais.....: Quantidade	200	valor	911.149,00	

Ação.....: 2004 - Implantação de sistema informatizado para disponibilização de informação para po
 Descrição: Implantação de sistema informatizado para disponibilização de informação para população.

Unidade de medida: Unidade

Região	Quant. 2018	Quant. 2019	Quant. 2020	Quant. 2021
Município	1	1	1	1
Quantidade por ano...	1	1	1	1
Valor por ano.....	25.000,00	10.000,00	15.000,00	15.000,00
Totais.....: Quantidade	4	valor	65.000,00	

Ação.....: 2005 - Realização de concurso público

ÓRGÃO: 01 - Câmara Mun. de São Gonçalo do Amarante
 UNIDADE ORÇAMENTÁRIA: 01.01 - Câmara Mun. de São Gonçalo do Amarante

Descrição: Realização de concurso público.

Unidade de medida: Unidade

Região	Quant. 2018	Quant. 2019	Quant. 2020	Quant. 2021
Município	1	0	1	0
Quantidade por ano...	1	0	1	0
Valor por ano.....	20.000,00	0,00	30.000,00	0,00
Totais.....: Quantidade	2	valor	50.000,00	

Ação.....: 2006 - Promoção e/ou realização de eventos e festejos para promoção do município
 Descrição: Promoção e/ou realização de eventos e festejos para promoção do município.

Unidade de medida: Unidade

Região	Quant. 2018	Quant. 2019	Quant. 2020	Quant. 2021
Município	2	3	4	3
Quantidade por ano...	2	3	4	3
Valor por ano.....	20.000,00	40.000,00	35.000,00	30.000,00
Totais.....: Quantidade	12	valor	125.000,00	

Ação.....: 2007 - Realização e/ou participação de missões técnicas
 Descrição: Realização e/ou participação de missões técnicas.

Unidade de medida: Unidade

Região	Quant. 2018	Quant. 2019	Quant. 2020	Quant. 2021
Município	2	2	3	1
Quantidade por ano...	2	2	3	1
Valor por ano.....	23.000,00	15.000,00	25.000,00	20.000,00
Totais.....: Quantidade	8	valor	83.000,00	

Ação.....: 2008 - Realização de projetos em convênio com o Governo Municipal, Governo do Estado e
 Descrição: Realização de projetos em convênio com o Governo Municipal, Governo do Estado e com o Governo Federal.

Unidade de medida: Unidade

Região	Quant. 2018	Quant. 2019	Quant. 2020	Quant. 2021
Município	1	1	1	1
Quantidade por ano...	1	1	1	1

ÓRGÃO: 01 - Câmara Mun. de São Gonçalo do Amarante
 UNIDADE ORÇAMENTÁRIA: 01.01 - Câmara Mun. de São Gonçalo do Amarante

Valor por ano.....	1.000,00	1.000,00	2.000,00	2.000,00
Totais.....: Quantidade	4	valor	6.000,00	

Ação.....: 2009 - Realização de campanhas, informativos e divulgação das ações da Câmara Municipal
 Descrição: Realização de campanhas, informativos e divulgação das ações da Câmara Municipal.

Unidade de medida: Unidade

Região Município	Quant. 2018	Quant. 2019	Quant. 2020	Quant. 2021
	1	2	2	1
Quantidade por ano...	1	2	2	1
Valor por ano.....	8.000,00	10.000,00	15.000,00	13.000,00
Totais.....: Quantidade	6	valor	46.000,00	

Ação.....: 2010 - Apoio à criação e/ou ao desenvolvimento das entidades de representação comunitária
 Descrição: Apoio à criação e/ou ao desenvolvimento das entidades de representação comunitária.

Unidade de medida: Unidade

Região Município	Quant. 2018	Quant. 2019	Quant. 2020	Quant. 2021
	5	8	15	10
Quantidade por ano...	5	8	15	10
Valor por ano.....	20.000,00	25.000,00	30.000,00	25.000,00
Totais.....: Quantidade	38	valor	100.000,00	

Ação.....: 2011 - Apoio à implementação da política municipal voltada às micro e pequenas empresas
 Descrição: Apoio à implementação da política municipal voltada às micro e pequenas empresas locais.

Unidade de medida: Unidade

Região Município	Quant. 2018	Quant. 2019	Quant. 2020	Quant. 2021
	1	1	1	1
Quantidade por ano...	1	1	1	1
Valor por ano.....	20.000,00	23.000,00	30.000,00	25.000,00
Totais.....: Quantidade	4	valor	98.000,00	

TOTAL DO PROGRAMA:	Valor 2018 10.886.400,00	Valor 2019 11.539.584,00	Valor 2020 12.231.959,00	Valor 2021 12.965.876,00
--------------------	-----------------------------	-----------------------------	-----------------------------	-----------------------------

ÓRGÃO: 01 - Câmara Mun. de São Gonçalo do Amarante
UNIDADE ORÇAMENTÁRIA: 01.01 - Câmara Mun. de São Gonçalo do Amarante

TOTAL DA UNIDADE ORÇAMENTÁRIA:	Valor 2018	Valor 2019	Valor 2020	Valor 2021
	10.886.400,00	11.539.584,00	12.231.959,00	12.965.876,00

ÓRGÃO: 02 - Secretaria do Governo
UNIDADE ORÇAMENTÁRIA: 02.01 - Secretaria do Governo

Função: 04 - Administração

Subfunção: 122 - Administração Geral

Programa: 0052 - Defesa Patrimonial e Cidadania
Necessidade de atendimento de forma ágil das demandas dos munícipes diante de calamidades públicas e dos efeitos da estiagem.

Ação.....: 2234 - Reforma e Ampliação da Sede da Guarda Municipal
Descrição: Reforma e Ampliação da Sede da Guarda Municipal.

Unidade de medida: Unidade

Região	Quant. 2018	Quant. 2019	Quant. 2020	Quant. 2021
Município	1	1	1	1
Quantidade por ano...	1	1	1	1
Valor por ano.....	200.000,00	150.000,00	100.000,00	100.000,00
Totais.....: Quantidade	4	valor	550.000,00	

Ação.....: 2235 - Aquisição de máquinas, equipamentos e veículos
Descrição: Aquisição de máquinas, equipamentos e veículos.

Unidade de medida: Unidade

Região	Quant. 2018	Quant. 2019	Quant. 2020	Quant. 2021
Município	10	5	5	5
Quantidade por ano...	10	5	5	5
Valor por ano.....	100.000,00	50.000,00	50.000,00	50.000,00
Totais.....: Quantidade	25	valor	250.000,00	

Ação.....: 2236 - Manutenção de máquinas, equipamentos e veículos
Descrição: Manutenção de máquinas, equipamentos e veículos.

Unidade de medida: Unidade

Região	Quant. 2018	Quant. 2019	Quant. 2020	Quant. 2021
Município	10	10	10	10
Quantidade por ano...	10	10	10	10

ÓRGÃO: 02 - Secretaria do Governo				
UNIDADE ORÇAMENTÁRIA: 02.01 - Secretaria do Governo				
Valor por ano.....	30.000,00	32.000,00	35.000,00	40.000,00
Totais.....: Quantidade	40	valor	137.000,00	
Ação.....: 2240 - Guarda Musical				
Descrição: Guarda Musical.				
Unidade de medida: Unidade				
Região	Quant. 2018	Quant. 2019	Quant. 2020	Quant. 2021
Município	1	0	0	0
Quantidade por ano...	1	0	0	0
Valor por ano.....	60.000,00	0,00	0,00	0,00
Totais.....: Quantidade	1	valor	60.000,00	
TOTAL DO PROGRAMA:	valor 2018	valor 2019	valor 2020	valor 2021
	390.000,00	232.000,00	185.000,00	190.000,00

Programa: 0056 - Manutenção e funcionamento administrativo da SEGOV
 Necessidade de atendimento de forma ágil das demandas das Secretarias, órgãos públicos, servidores públicos, empresas, entidades de representação da sociedade e dos municípios.

Ação.....: 2252 - Manutenção da Secretaria				
Descrição: Manutenção da Secretaria.				
Unidade de medida: Unidade				
Região	Quant. 2018	Quant. 2019	Quant. 2020	Quant. 2021
Município	1	1	1	1
Quantidade por ano...	1	1	1	1
Valor por ano.....	8.745.000,00	9.275.000,00	9.835.000,00	10.375.000,00
Totais.....: Quantidade	4	valor	38.230.000,00	

Ação.....: 2254 - Pagamento de Sentenças Judiciais				
Descrição: Pagamento de Sentenças Judiciais.				
Unidade de medida: Unidade				
Região	Quant. 2018	Quant. 2019	Quant. 2020	Quant. 2021
Município	1	1	1	1
Quantidade por ano...	1	1	1	1

ÓRGÃO: 02 - Secretaria do Governo
 UNIDADE ORÇAMENTÁRIA: 02.01 - Secretaria do Governo

Valor por ano.....	400.000,00	400.000,00	420.000,00	440.000,00
Totais.....: Quantidade	4	valor	1.660.000,00	

Ação.....: 2255 - Gestão e manutenção da Procuradoria do município
 Descrição: Gestão e manutenção da Procuradoria do município.

Unidade de medida: Unidade

Região	Quant. 2018	Quant. 2019	Quant. 2020	Quant. 2021
Município	1	1	1	1
Quantidade por ano...	1	1	1	1
Valor por ano.....	300.000,00	310.000,00	340.000,00	360.000,00
Totais.....: Quantidade	4	valor	1.310.000,00	

Ação.....: 2258 - Gestão e manutenção da Comissão Permanente de Licitação
 Descrição: Gestão e manutenção da Comissão Permanente de Licitação.

Unidade de medida: Unidade

Região	Quant. 2018	Quant. 2019	Quant. 2020	Quant. 2021
Município	1	1	1	1
Quantidade por ano...	1	1	1	1
Valor por ano.....	50.000,00	53.000,00	56.000,00	59.000,00
Totais.....: Quantidade	4	valor	218.000,00	

Ação.....: 2259 - Promoção e/ou realização de eventos
 Descrição: Promoção e/ou realização de eventos.

Unidade de medida: Unidade

Região	Quant. 2018	Quant. 2019	Quant. 2020	Quant. 2021
Município	15	18	18	20
Quantidade por ano...	15	18	18	20
Valor por ano.....	1.100.000,00	1.180.000,00	1.250.000,00	1.320.000,00
Totais.....: Quantidade	71	valor	4.850.000,00	

Ação.....: 2260 - Gestão da política de compras governamentais
 Descrição: Gestão da política de compras governamentais.

Unidade de medida: Unidade

ÓRGÃO: 02 - Secretaria do Governo
 UNIDADE ORÇAMENTÁRIA: 02.01 - Secretaria do Governo

Região	Quant. 2018	Quant. 2019	Quant. 2020	Quant. 2021
Município	1	1	1	1
Quantidade por ano...	1	1	1	1
Valor por ano.....	20.000,00	22.000,00	24.000,00	26.000,00
<hr/>				
Totais.....: Quantidade	4	valor	92.000,00	
<hr/>				
TOTAL DO PROGRAMA:	Valor 2018	Valor 2019	Valor 2020	Valor 2021
	10.615.000,00	11.240.000,00	11.925.000,00	12.580.000,00

Subfunção: 128 - Formação de Recursos Humanos

Programa: 0052 - Defesa Patrimonial e Cidadania

Necessidade de atendimento de forma ágil das demandas dos munícipes diante de calamidades públicas e dos efeitos da estiagem.

Ação.....: 2233 - Capacitação da Guarda Municipal
 Descrição: Capacitação da Guarda Municipal.

Unidade de medida: Unidade

Região	Quant. 2018	Quant. 2019	Quant. 2020	Quant. 2021
Município	50	75	100	100
Quantidade por ano...	50	75	100	100
Valor por ano.....	100.000,00	106.000,00	115.000,00	125.000,00
<hr/>				
Totais.....: Quantidade	325	valor	446.000,00	
<hr/>				
TOTAL DO PROGRAMA:	Valor 2018	Valor 2019	Valor 2020	Valor 2021
	100.000,00	106.000,00	115.000,00	125.000,00

Programa: 0056 - Manutenção e funcionamento administrativo da SEGOV

Necessidade de atendimento de forma ágil das demandas das Secretarias, Órgão públicos, servidores públicos, empresas, entidades de representação da sociedade e dos munícipes.

Ação.....: 2256 - Capacitação de servidores da Secretaria de Governo
 Descrição: Capacitação de servidores da Secretaria de Governo.

Unidade de medida: Unidade

ÓRGÃO: 02 - Secretaria do Governo
 UNIDADE ORÇAMENTÁRIA: 02.01 - Secretaria do Governo

Região	Quant. 2018	Quant. 2019	Quant. 2020	Quant. 2021
Município	15	20	20	20
Quantidade por ano...	15	20	20	20
Valor por ano.....	15.000,00	20.000,00	25.000,00	30.000,00
Totais.....: Quantidade	75	valor	90.000,00	

Ação.....: 2257 - Gestão e manutenção da frota de veículos
 Descrição: Gestão e manutenção da frota de veículos.

Unidade de medida: Unidade

Região	Quant. 2018	Quant. 2019	Quant. 2020	Quant. 2021
Município	20	25	25	25
Quantidade por ano...	20	25	25	25
Valor por ano.....	1.800.000,00	1.900.000,00	2.000.000,00	2.150.000,00
Totais.....: Quantidade	95	valor	7.850.000,00	

TOTAL DO PROGRAMA:	Valor 2018	Valor 2019	Valor 2020	Valor 2021
	1.815.000,00	1.920.000,00	2.025.000,00	2.180.000,00

Subfunção: 131 - Comunicação Social

Programa: 0056 - Manutenção e funcionamento administrativo da SEGOV
 Necessidade de atendimento de forma ágil das demandas das Secretarias, órgãos públicos, servidores públicos, empresas, entidades de representação da sociedade e dos munícipes.

Ação.....: 2253 - Divulgação ampla e periódica das contas, atos oficiais e legais e ações em todas as áreas de governo.
 Descrição: Divulgação ampla e periódica das contas, atos oficiais e legais e ações em todas as áreas de governo.

Unidade de medida: Unidade

Região	Quant. 2018	Quant. 2019	Quant. 2020	Quant. 2021
Município	12	12	12	12
Quantidade por ano...	12	12	12	12
Valor por ano.....	60.000,00	64.000,00	68.000,00	72.000,00
Totais.....: Quantidade	48	valor	264.000,00	

ÓRGÃO: 02 - Secretaria do Governo
 UNIDADE ORÇAMENTÁRIA: 02.01 - Secretaria do Governo

Ação.....: 2261 - Realização de campanhas, informativos e divulgação em mídias diversas
 Descrição: Realização de campanhas, informativos e divulgação em mídias diversas.

Unidade de medida: Unidade

Região	Quant. 2018	Quant. 2019	Quant. 2020	Quant. 2021
Município	15	20	20	20
Quantidade por ano...	15	20	20	20
Valor por ano.....	540.000,00	570.000,00	600.000,00	630.000,00
Totais.....: Quantidade	75	valor	2.340.000,00	

TOTAL DO PROGRAMA:	Valor 2018	Valor 2019	Valor 2020	Valor 2021
	600.000,00	634.000,00	668.000,00	702.000,00

Função: 06 - Segurança Pública

Subfunção: 181 - Policiamento

Programa: 0052 - Defesa Patrimonial e Cidadania
 Necessidade de atendimento de forma ágil das demandas dos municípios diante de calamidades públicas e dos efeitos da estiagem.

Ação.....: 2231 - Manutenção da Diretoria da Defesa Patrimonial
 Descrição: Manutenção da Diretoria da Defesa Patrimonial.

Unidade de medida: Unidade

Região	Quant. 2018	Quant. 2019	Quant. 2020	Quant. 2021
Município	1	1	1	1
Quantidade por ano...	1	1	1	1
Valor por ano.....	3.957.000,00	4.317.000,00	4.637.000,00	4.929.000,00
Totais.....: Quantidade	4	valor	17.840.000,00	

Ação.....: 2238 - Implantação do Grupamento Montado
 Descrição: Implantação do Grupamento Montado.

Unidade de medida: Unidade

ÓRGÃO: 02 - Secretaria do Governo
 UNIDADE ORÇAMENTÁRIA: 02.01 - Secretaria do Governo

Região	Quant. 2018	Quant. 2019	Quant. 2020	Quant. 2021
Município	5	8	10	12
Quantidade por ano...	5	8	10	12
Valor por ano.....	48.000,00	48.000,00	48.000,00	48.000,00
<hr/>				
Totais.....: Quantidade	35	valor	192.000,00	
<hr/>				
TOTAL DO PROGRAMA:	Valor 2018	Valor 2019	Valor 2020	Valor 2021
	4.005.000,00	4.365.000,00	4.685.000,00	4.977.000,00

Subfunção: 182 - Defesa Civil

Programa: 0047 - Defesa Civil

Necessidade de atendimento de forma ágil das demandas dos munícipes diante de calamidades públicas e dos efeitos da estiagem.

Ação.....: 2263 - Formação dos Agentes Jovens da Defesa Civil
 Descrição: Formação dos Agentes Jovens da Defesa Civil.

Unidade de medida: Unidade

Região	Quant. 2018	Quant. 2019	Quant. 2020	Quant. 2021
Município	20	30	40	50
Quantidade por ano...	20	30	40	50
Valor por ano.....	20.000,00	30.000,00	40.000,00	5.000,00
<hr/>				
Totais.....: Quantidade	140	valor	95.000,00	

Ação.....: 2264 - Implantação dos Núcleos Comunitários de Apoio a Defesa Civil
 Descrição: Implantação dos Núcleos Comunitários de Apoio a Defesa Civil.

Unidade de medida: Unidade

Região	Quant. 2018	Quant. 2019	Quant. 2020	Quant. 2021
Município	3	2	2	0
Quantidade por ano...	3	2	2	0
Valor por ano.....	15.000,00	10.000,00	10.000,00	0,00
<hr/>				
Totais.....: Quantidade	7	valor	35.000,00	

Ação.....: 2265 - Elaboração de Plano Preventivo de Defesa Civil

ÓRGÃO: 02 - Secretaria do Governo
 UNIDADE ORÇAMENTÁRIA: 02.01 - Secretaria do Governo

Descrição: Elaboração de Plano Preventivo de Defesa Civil.

Unidade de medida: Unidade

Região	Quant. 2018	Quant. 2019	Quant. 2020	Quant. 2021
Município	1	1	1	1
Quantidade por ano...	1	1	1	1
Valor por ano.....	10.000,00	10.000,00	10.000,00	10.000,00
Totais.....: Quantidade	4	valor	40.000,00	

Ação.....: 2266 - Realização de ações de redução dos efeitos da estiagem
 Descrição: Realização de ações de redução dos efeitos da estiagem.

Unidade de medida: Unidade

Região	Quant. 2018	Quant. 2019	Quant. 2020	Quant. 2021
Município	8	5	6	4
Quantidade por ano...	8	5	6	4
Valor por ano.....	415.000,00	440.000,00	460.000,00	490.000,00
Totais.....: Quantidade	23	valor	1.805.000,00	

TOTAL DO PROGRAMA:	valor 2018	valor 2019	valor 2020	valor 2021
	460.000,00	490.000,00	520.000,00	505.000,00

Subfunção: 183 - Informação e Inteligência

Programa: 0052 - Defesa Patrimonial e Cidadania

Necessidade de atendimento de forma ágil das demandas dos munícipes diante de calamidades públicas e dos efeitos da estiagem.

Ação.....: 2232 - Expansão do sistema de monitoramento eletrônico
 Descrição: Expansão do sistema de monitoramento eletrônico.

Unidade de medida: Unidade

Região	Quant. 2018	Quant. 2019	Quant. 2020	Quant. 2021
Município	1	1	1	1
Quantidade por ano...	1	1	1	1
Valor por ano.....	200.000,00	212.000,00	225.000,00	238.000,00

ÓRGÃO: 02 - Secretaria do Governo
 UNIDADE ORÇAMENTÁRIA: 02.01 - Secretaria do Governo

Totais.....: Quantidade 4 valor 875.000,00

Ação.....: 2237 - Realização de ações de sensibilização e prevenção
 Descrição: Realização de ações de sensibilização e prevenção.

Unidade de medida: Unidade

Região	Quant. 2018	Quant. 2019	Quant. 2020	Quant. 2021
Município	15	20	25	20
Quantidade por ano...	15	20	25	20
Valor por ano.....	15.000,00	15.000,00	20.000,00	20.000,00

Totais.....: Quantidade 80 valor 70.000,00

TOTAL DO PROGRAMA:	Valor 2018	Valor 2019	Valor 2020	Valor 2021
	215.000,00	227.000,00	245.000,00	258.000,00

Função: 08 - Assistência Social

Subfunção: 244 - Assistência Comunitária

Programa: 0052 - Defesa Patrimonial e Cidadania
 Necessidade de atendimento de forma ágil das demandas dos munícipes diante de calamidades públicas e dos efeitos da estiagem.

Ação.....: 2239 - Guarda Mirim
 Descrição: Guarda Mirim.

Unidade de medida: Unidade

Região	Quant. 2018	Quant. 2019	Quant. 2020	Quant. 2021
Município	500	600	700	1.000
Quantidade por ano...	500	600	700	1.000
Valor por ano.....	45.000,00	45.000,00	45.000,00	45.000,00

Totais.....: Quantidade 2.800 valor 180.000,00

Ação.....: 2241 - Terceira Idade

ÓRGÃO: 02 - Secretaria do Governo
 UNIDADE ORÇAMENTÁRIA: 02.01 - Secretaria do Governo

Descrição: Terceira Idade.

Unidade de medida: Unidade

Região	Quant. 2018	Quant. 2019	Quant. 2020	Quant. 2021
Município	70	100	120	120
Quantidade por ano...	70	100	120	120
Valor por ano.....	10.000,00	10.000,00	10.000,00	10.000,00
Totais.....: Quantidade	410	valor	40.000,00	

TOTAL DO PROGRAMA:	valor 2018	valor 2019	valor 2020	valor 2021
	55.000,00	55.000,00	55.000,00	55.000,00

Programa: 0055 - Governar com o Povo

Canais de participação popular para discussões e apresentação de sugestões das comunidades à gestão municipal.

Ação.....: 2267 - Encontros do Governar com o Povo

Descrição: Encontros do Governar com o Povo.

Unidade de medida: Unidade

Região	Quant. 2018	Quant. 2019	Quant. 2020	Quant. 2021
Município	24	30	50	26
Quantidade por ano...	24	30	50	26
Valor por ano.....	240.000,00	250.000,00	260.000,00	280.000,00
Totais.....: Quantidade	130	valor	1.030.000,00	

TOTAL DO PROGRAMA:	valor 2018	valor 2019	valor 2020	valor 2021
	240.000,00	250.000,00	260.000,00	280.000,00

Função: 11 - Trabalho

Subfunção: 334 - Fomento ao Trabalho

Programa: 0054 - Empreender e Inovar em São Gonçalo do Amarante

Há um grande dinamismo econômico e oportunidades de negócios para os microempreendedores individuais

ÓRGÃO: 02 - Secretaria do Governo
 UNIDADE ORÇAMENTÁRIA: 02.01 - Secretaria do Governo

e, micro e pequenas empresas, que somam mais de 98% no território de São Gonçalo do Amarante (dados da Receita Federal - 2016). Por outro lado, não há um programa de apoio integrado (gerencial, crédito orientado, de educação e capacitação, treinamento tecnológico e de inovação, informação e comunicação) destinado a esse segmento empresarial, capaz de expandir a geração de trabalho, emprego e renda, a produtividade, o capital social e o capital produtivo, as oportunidades e qualidade de vida das pessoas, ou seja, ampliar o desenvolvimento local de forma integrada e com sustentabilidade.

Ação.....: 2242 - Fomento a constituição e funcionamento de entidades associativas e cooperativist
 Descrição: Fomento a constituição e funcionamento de entidades associativas e cooperativistas de produção, de serviços e inovação.

Unidade de medida: Unidade

Região	Quant. 2018	Quant. 2019	Quant. 2020	Quant. 2021
Município	12	18	25	35
Quantidade por ano...	12	18	25	35
Valor por ano.....	15.000,00	12.000,00	18.000,00	12.000,00

Totais.....: Quantidade 90 valor 57.000,00

Ação.....: 2243 - Fomento a inovação nos negócios locais como estratégia de aumento da competitiv
 Descrição: Fomento a inovação nos negócios locais como estratégia de aumento da competitividade.

Unidade de medida: Unidade

Região	Quant. 2018	Quant. 2019	Quant. 2020	Quant. 2021
Município	10	15	20	30
Quantidade por ano...	10	15	20	30
Valor por ano.....	18.000,00	12.000,00	15.000,00	10.000,00

Totais.....: Quantidade 75 valor 55.000,00

Ação.....: 2245 - Apoiar na criação de incubadoras de micro e pequenos empreendimentos com vocação
 Descrição: Apoiar na criação de incubadoras de micro e pequenos empreendimentos com vocação local.

Unidade de medida: Unidade

Região	Quant. 2018	Quant. 2019	Quant. 2020	Quant. 2021
Município	2	3	4	3
Quantidade por ano...	2	3	4	3
Valor por ano.....	12.000,00	8.000,00	13.000,00	10.000,00

Totais.....: Quantidade 12 valor 43.000,00

Ação.....: 2246 - Incentivar a criação e manutenção de aceleradoras de empreendimentos de base tec

ÓRGÃO: 02 - Secretaria do Governo
 UNIDADE ORÇAMENTÁRIA: 02.01 - Secretaria do Governo

Descrição: Incentivar a criação e manutenção de aceleradoras de empreendimentos de base tecnológicas (startups).

Unidade de medida: Unidade

Região	Quant. 2018	Quant. 2019	Quant. 2020	Quant. 2021
Município	2	2	3	2
Quantidade por ano...	2	2	3	2
Valor por ano.....	12.000,00	8.000,00	15.000,00	7.000,00

Totais.....: Quantidade 9 valor 42.000,00

Ação.....: 2247 - Articulação e promoção de oferta de crédito orientado aos empreendedores locais
 Descrição: Articulação e promoção de oferta de crédito orientado aos empreendedores locais.

Unidade de medida: Unidade

Região	Quant. 2018	Quant. 2019	Quant. 2020	Quant. 2021
Município	250	250	300	350
Quantidade por ano...	250	250	300	350
Valor por ano.....	12.000,00	8.000,00	10.000,00	5.000,00

Totais.....: Quantidade 1.150 valor 35.000,00

Ação.....: 2248 - Incentivar a criação de bancos comunitários, fundos solidários e cooperativas de
 Descrição: Incentivar a criação de bancos comunitários, fundos solidários e cooperativas de crédito.

Unidade de medida: Unidade

Região	Quant. 2018	Quant. 2019	Quant. 2020	Quant. 2021
Município	1	2	2	2
Quantidade por ano...	1	2	2	2
Valor por ano.....	12.000,00	7.000,00	10.000,00	7.000,00

Totais.....: Quantidade 7 valor 36.000,00

Ação.....: 2249 - Criação e apoio a operacionalização do Conselho Municipal das Micro e Pequenas E
 Descrição: Criação e apoio a operacionalização do Conselho Municipal das Micro e Pequenas Empresas.

Unidade de medida: Unidade

Região	Quant. 2018	Quant. 2019	Quant. 2020	Quant. 2021
Município	1	1	1	1
Quantidade por ano...	1	1	1	1

ÓRGÃO: 02 - Secretaria do Governo
 UNIDADE ORÇAMENTÁRIA: 02.01 - Secretaria do Governo

Valor por ano.....	8.000,00	6.000,00	9.000,00	6.000,00
Totais.....: Quantidade	4	valor	29.000,00	

Ação.....: 2250 - Incentivo e apoio à criação de espaços para a realização de feiras, rodadas de n
 Descrição: Incentivo e apoio à criação de espaços para a realização de feiras, rodadas de negócios e eventos relativos à troca de experiências, divulgação, promoção e a comercialização dos produtos e serviços dos empreendedores locais.

Unidade de medida: Unidade

Região	Quant. 2018	Quant. 2019	Quant. 2020	Quant. 2021
Município	2	2	2	2
Quantidade por ano...	2	2	2	2
Valor por ano.....	13.000,00	7.000,00	20.000,00	8.000,00
Totais.....: Quantidade	8	valor	48.000,00	

Ação.....: 2251 - Elaboração do projeto e apoio a implantação do Centro de Empreendedorismo e Inov
 Descrição: Elaboração do projeto e apoio a implantação do Centro de Empreendedorismo e Inovação de São Gonçalo do Amarante.

Unidade de medida: Unidade

Região	Quant. 2018	Quant. 2019	Quant. 2020	Quant. 2021
Município	1	1	1	1
Quantidade por ano...	1	1	1	1
Valor por ano.....	28.000,00	15.000,00	20.000,00	15.000,00
Totais.....: Quantidade	4	valor	78.000,00	

TOTAL DO PROGRAMA:	valor 2018 130.000,00	valor 2019 83.000,00	valor 2020 130.000,00	valor 2021 80.000,00
--------------------	--------------------------	-------------------------	--------------------------	-------------------------

Função: 19 - Ciência e Tecnologia

Subfunção: 573 - Difusão do Conhecimento Científico e Tec

Programa: 0054 - Empreender e Inovar em São Gonçalo do Amarante
 Há um grande dinamismo econômico e oportunidades de negócios para os microempreendedores individuais

ÓRGÃO: 02 - Secretaria do Governo
 UNIDADE ORÇAMENTÁRIA: 02.01 - Secretaria do Governo

e, micro e pequenas empresas, que somam mais de 98% no território de São Gonçalo do Amarante (dados da Receita Federal - 2016). Por outro lado, não há um programa de apoio integrado (gerencial, crédito orientado, de educação e capacitação, treinamento tecnológico e de inovação, informação e comunicação) destinado a esse segmento empresarial, capaz de expandir a geração de trabalho, emprego e renda, a produtividade, o capital social e o capital produtivo, as oportunidades e qualidade de vida das pessoas, ou seja, ampliar o desenvolvimento local de forma integrada e com sustentabilidade.

Ação.....: 2244 - Gerar e disseminar conhecimento qualificado na área da inovação e empreendedoris
 Descrição: Gerar e disseminar conhecimento qualificado na área da inovação e empreendedorismo, com base em: pesquisas, estudos, observatório, publicações técnicas, banco de dados, portais de informações, redes sociais, mídias- impressa e digital, aplicativos tecnológicos; intercambio e visitas técnicas, rede de NUTEDs e, eventos especializados.

Unidade de medida: Unidade

Região	Quant. 2018	Quant. 2019	Quant. 2020	Quant. 2021
Município	1	1	1	1
Quantidade por ano...	1	1	1	1
Valor por ano.....	20.000,00	15.000,00	17.000,00	10.000,00
Totais.....: Quantidade	4	valor	62.000,00	
TOTAL DO PROGRAMA:	Valor 2018 20.000,00	Valor 2019 15.000,00	Valor 2020 17.000,00	Valor 2021 10.000,00

TOTAL DA UNIDADE ORÇAMENTÁRIA:	Valor 2018 18.645.000,00	Valor 2019 19.617.000,00	Valor 2020 20.830.000,00	Valor 2021 21.942.000,00
--------------------------------	-----------------------------	-----------------------------	-----------------------------	-----------------------------

ÓRGÃO: 02 - Secretaria do Governo
 UNIDADE ORÇAMENTÁRIA: 02.03 - Fundo Munic. de Combate a Pobreza-FMCP

Função: 08 - Assistência Social

Subfunção: 244 - Assistência Comunitária

Programa: 0051 - Combate a Miséria

Apesar do franco desenvolvimento de São Gonçalo do Amarante e com resultados a partir dos muitos investimentos do CIPP, a crise conjuntural que atinge a todo o país acaba impondo ainda, apesar dos esforços da gestão, uma situação de vulnerabilidade e insegurança alimentar para uma parcela de nossos munícipes

Ação.....: 2230 - Manutenção e expansão do Cartão do FMCP

Descrição: Manutenção e expansão do Cartão do FMCP.

Unidade de medida: Unidade

Região	Quant. 2018	Quant. 2019	Quant. 2020	Quant. 2021
Município	1.300	1.400	1.500	1.500
Quantidade por ano...	1.300	1.400	1.500	1.500
Valor por ano.....	1.680.000,00	1.680.000,00	1.680.000,00	1.680.000,00
Totais.....: Quantidade	5.700	valor 6.720.000,00		

TOTAL DO PROGRAMA:	Valor 2018	Valor 2019	Valor 2020	Valor 2021
	1.680.000,00	1.680.000,00	1.680.000,00	1.680.000,00

TOTAL DA UNIDADE ORÇAMENTÁRIA:	Valor 2018	Valor 2019	Valor 2020	Valor 2021
	1.680.000,00	1.680.000,00	1.680.000,00	1.680.000,00

ÓRGÃO: 04 - Secretaria de Finanças
 UNIDADE ORÇAMENTÁRIA: 04.01 - Secretaria das Finanças

Função: 04 - Administração

Subfunção: 122 - Administração Geral

Programa: 0050 - Gestão e Manutenção da Secretaria de Finanças-SEFIN
 Rede de computadores com alguns equipamentos com mais de quatro anos de uso (depreciação contábil)
 Processos internos defasados para a realidade de demandas da Secretaria de Finanças; Servidores com
 mais de dois anos sem realizar cursos de capacitação ou aprimoramento técnico; Estrutura de cargos e
 remuneração defasada para a nova realidade da Secretaria de Finanças. Necessidade de atendimento das
 demandas dos serviços públicos da população de São Gonçalo do Amarante-CE.

Ação.....: 2225 - Manutenção dos serviços administrativos da SEFIN
 Descrição: Manutenção dos serviços administrativos da SEFIN.

Unidade de medida: Unidade

Região	Quant. 2018	Quant. 2019	Quant. 2020	Quant. 2021
Município	1	1	1	1
Quantidade por ano...	1	1	1	1
Valor por ano.....	2.015.800,00	2.169.640,00	2.319.800,00	2.481.200,00
Totais.....: Quantidade	4	valor	8.986.440,00	

Ação.....: 2226 - Aquisição de equipamentos periféricos de informática
 Descrição: Aquisição de equipamentos periféricos de informática.

Unidade de medida: Unidade

Região	Quant. 2018	Quant. 2019	Quant. 2020	Quant. 2021
Município	44	23	44	23
Quantidade por ano...	44	23	44	23
Valor por ano.....	38.200,00	29.800,00	31.400,00	34.000,00
Totais.....: Quantidade	134	valor	133.400,00	

Ação.....: 2227 - Redesenho dos processos internos da SEFIN
 Descrição: Redesenho dos processos internos da SEFIN.

Unidade de medida: Unidade

Região	Quant. 2018	Quant. 2019	Quant. 2020	Quant. 2021
Município	1	1	1	1

ÓRGÃO: 04 - Secretaria de Finanças
 UNIDADE ORÇAMENTÁRIA: 04.01 - Secretaria das Finanças

Quantidade por ano...	1	1	1	1
Valor por ano.....	10.000,00	10.000,00	10.000,00	10.000,00
Totais.....: Quantidade	4	valor	40.000,00	

Ação.....: 2228 - Formação e qualificação profissional de servidores da SEFIN
 Descrição: Formação e qualificação profissional de servidores da SEFIN.

Unidade de medida: Unidade

Região	Quant. 2018	Quant. 2019	Quant. 2020	Quant. 2021
Município	6	6	8	10
Quantidade por ano...	6	6	8	10
Valor por ano.....	20.000,00	20.000,00	20.000,00	20.000,00
Totais.....: Quantidade	30	valor	80.000,00	

Ação.....: 2229 - Desenvolvimento do plano de cargos e carreiras da SEFIN
 Descrição: Desenvolvimento do plano de cargos e carreiras da SEFIN.

Unidade de medida: Unidade

Região	Quant. 2018	Quant. 2019	Quant. 2020	Quant. 2021
Município	1	1	1	1
Quantidade por ano...	1	1	1	1
Valor por ano.....	10.000,00	10.000,00	10.000,00	10.000,00
Totais.....: Quantidade	4	valor	40.000,00	

TOTAL DO PROGRAMA:	Valor 2018 2.094.000,00	Valor 2019 2.239.440,00	Valor 2020 2.391.200,00	Valor 2021 2.555.200,00
--------------------	----------------------------	----------------------------	----------------------------	----------------------------

Subfunção: 123 - Administração Financeira

Programa: 0049 - Gestão Fiscal e Tributária

A presença de empresas instaladas no Município de São Gonçalo do Amarante sem estarem devidamente cadastradas ou regularizadas com suas obrigações tributárias junto ao Fisco Municipal; A sonegação de impostos municipais e; A redução da receita própria. Necessidade de atendimento das demandas dos serviços públicos pela sociedade.

Ação.....: 2214 - Monitoramento e projeções de receitas e despesas e de indicadores fiscais

ÓRGÃO: 04 - Secretaria de Finanças
 UNIDADE ORÇAMENTÁRIA: 04.01 - Secretaria das Finanças

Descrição: Monitoramento e projeções de receitas e despesas e de indicadores fiscais.

Unidade de medida: Unidade

Região	Quant. 2018	Quant. 2019	Quant. 2020	Quant. 2021
Município	1	1	1	1
Quantidade por ano...	1	1	1	1
Valor por ano.....	10.000,00	10.000,00	10.000,00	10.000,00
Totais.....: Quantidade	4	valor	40.000,00	

Ação.....: 2215 - Racionalização dos processos fiscais

Descrição: Racionalização dos processos fiscais.

Unidade de medida: Unidade

Região	Quant. 2018	Quant. 2019	Quant. 2020	Quant. 2021
Município	1	1	1	1
Quantidade por ano...	1	1	1	1
Valor por ano.....	10.000,00	10.000,00	10.000,00	10.000,00
Totais.....: Quantidade	4	valor	40.000,00	

Ação.....: 2216 - Monitoramento e fiscalização das empresas contribuintes do ISSQN

Descrição: Monitoramento e fiscalização das empresas contribuintes do ISSQN.

Unidade de medida: Unidade

Região	Quant. 2018	Quant. 2019	Quant. 2020	Quant. 2021
Município	30	45	60	60
Quantidade por ano...	30	45	60	60
Valor por ano.....	15.000,00	15.000,00	15.000,00	15.000,00
Totais.....: Quantidade	195	valor	60.000,00	

Ação.....: 2218 - Aquisição, implantação e desenvolvimento de sistemas de gestão tributária

Descrição: Aquisição, implantação e desenvolvimento de sistemas de gestão tributária.

Unidade de medida: Unidade

Região	Quant. 2018	Quant. 2019	Quant. 2020	Quant. 2021
Município	1	1	1	1
Quantidade por ano...	1	1	1	1

ÓRGÃO: 04 - Secretaria de Finanças
 UNIDADE ORÇAMENTÁRIA: 04.01 - Secretaria das Finanças

Valor por ano.....	40.000,00	40.000,00	40.000,00	40.000,00
Totais.....: Quantidade	4	valor	160.000,00	

Ação.....: 2219 - Implantação do portal de serviços ao contribuinte
 Descrição: Implantação do portal de serviços ao contribuinte.

Unidade de medida: Unidade

Região	Quant. 2018	Quant. 2019	Quant. 2020	Quant. 2021
Município	1	1	1	1
Quantidade por ano...	1	1	1	1
Valor por ano.....	20.000,00	20.000,00	20.000,00	20.000,00
Totais.....: Quantidade	4	valor	80.000,00	

Ação.....: 2220 - Contratação de serviço técnico especializado de apoio administração tributária e
 Descrição: Contratação de serviço técnico especializado de apoio administração tributária e fiscal.

Unidade de medida: Unidade

Região	Quant. 2018	Quant. 2019	Quant. 2020	Quant. 2021
Município	1	1	1	1
Quantidade por ano...	1	1	1	1
Valor por ano.....	200.000,00	200.000,00	200.000,00	200.000,00
Totais.....: Quantidade	4	valor	800.000,00	

Ação.....: 2221 - Reformulação e atualização do código tributário municipal
 Descrição: Reformulação e atualização do código tributário municipal.

Unidade de medida: Unidade

Região	Quant. 2018	Quant. 2019	Quant. 2020	Quant. 2021
Município	1	1	1	1
Quantidade por ano...	1	1	1	1
Valor por ano.....	40.000,00	42.400,00	44.800,00	48.000,00
Totais.....: Quantidade	4	valor	175.200,00	

Ação.....: 2222 - Aprimoramento do sistema de emissão de NFS-E
 Descrição: Aprimoramento do sistema de emissão de NFS-E.

Unidade de medida: Unidade

ÓRGÃO: 04 - Secretaria de Finanças
 UNIDADE ORÇAMENTÁRIA: 04.01 - Secretaria das Finanças

Região	Quant. 2018	Quant. 2019	Quant. 2020	Quant. 2021
Município	1	1	1	1
Quantidade por ano...	1	1	1	1
Valor por ano.....	20.000,00	20.000,00	20.000,00	20.000,00
Totais.....: Quantidade	4	valor	80.000,00	

Ação.....: 2223 - Manutenção e atualização da planta imobiliária
 Descrição: Manutenção e atualização da planta imobiliária.

Unidade de medida: Unidade

Região	Quant. 2018	Quant. 2019	Quant. 2020	Quant. 2021
Município	1	1	1	1
Quantidade por ano...	1	1	1	1
Valor por ano.....	405.000,00	429.300,00	455.600,00	481.000,00
Totais.....: Quantidade	4	valor	1.770.900,00	

Ação.....: 2224 - Monitoramento da execução orçamentária e financeira
 Descrição: Monitoramento da execução orçamentária e financeira.

Unidade de medida: Unidade

Região	Quant. 2018	Quant. 2019	Quant. 2020	Quant. 2021
Município	1	1	1	1
Quantidade por ano...	1	1	1	1
Valor por ano.....	15.000,00	15.000,00	15.000,00	15.000,00
Totais.....: Quantidade	4	valor	60.000,00	

TOTAL DO PROGRAMA:	Valor 2018	Valor 2019	Valor 2020	Valor 2021
	775.000,00	801.700,00	830.400,00	859.000,00

Subfunção: 128 - Formação de Recursos Humanos

Programa: 0049 - Gestão Fiscal e Tributária

A presença de empresas instaladas no Município de São Gonçalo do Amarante sem estarem devidamente cadastradas ou regularizadas com suas obrigações tributárias junto ao Fisco Municipal; A sonegação de impostos municipais e; A redução da receita própria. Necessidade de atendimento das demandas dos

ÓRGÃO: 04 - Secretaria de Finanças
 UNIDADE ORÇAMENTÁRIA: 04.01 - Secretaria das Finanças

serviços públicos pela sociedade.

Ação.....: 2213 - Realização de atividades sobre o tema educação fiscal
 Descrição: Realização de atividades sobre o tema educação fiscal.

Unidade de medida: Unidade

Região	Quant. 2018	Quant. 2019	Quant. 2020	Quant. 2021
Município	2	2	2	2
Quantidade por ano...	2	2	2	2
Valor por ano.....	12.000,00	12.720,00	13.600,00	14.400,00
Totais.....: Quantidade	8	valor	52.720,00	
TOTAL DO PROGRAMA:	Valor 2018	Valor 2019	Valor 2020	Valor 2021
	12.000,00	12.720,00	13.600,00	14.400,00

Função: 28 - Encargos Especiais

Subfunção: 843 - Serviço da Dívida Interna

Programa: 0000 - Operações Especiais

Pagamento normal do PASEP Existência de dívida pública contraída nas gestões anteriores ao exercício de 2013 Necessidade de atendimento das demandas dos serviços públicos da população de São Gonçalo do Amarante-CE.

Ação.....: 2426 - Gerenciamento da dívida interna
 Descrição: Gerenciamento da dívida interna.

Unidade de medida: Unidade

Região	Quant. 2018	Quant. 2019	Quant. 2020	Quant. 2021
Município	1	1	1	1
Quantidade por ano...	1	1	1	1
Valor por ano.....	3.355.000,00	4.026.000,00	4.832.000,00	5.810.000,00
Totais.....: Quantidade	4	valor	18.023.000,00	
TOTAL DO PROGRAMA:	Valor 2018	Valor 2019	Valor 2020	Valor 2021
	3.355.000,00	4.026.000,00	4.832.000,00	5.810.000,00

ÓRGÃO: 04 - Secretaria de Finanças
 UNIDADE ORÇAMENTÁRIA: 04.01 - Secretaria das Finanças

Subfunção: 846 - Outros Encargos Especiais

Programa: 0000 - Operações Especiais

Pagamento normal do PASEP Existência de dívida pública contraída nas gestões anteriores ao exercício de 2013 Necessidade de atendimento das demandas dos serviços públicos da população de São Gonçalo do Amarante-CE.

Ação.....: 2427 - Contribuição para formação do PASEP
 Descrição: Contribuição para formação do PASEP.

Unidade de medida: Unidade

Região	Quant. 2018	Quant. 2019	Quant. 2020	Quant. 2021
Município	1	1	1	1
Quantidade por ano...	1	1	1	1
Valor por ano.....	2.300.000,00	2.438.000,00	2.585.000,00	2.740.000,00
Totais.....: Quantidade	4	valor 10.063.000,00		

TOTAL DO PROGRAMA:	Valor 2018	Valor 2019	Valor 2020	Valor 2021
	2.300.000,00	2.438.000,00	2.585.000,00	2.740.000,00

TOTAL DA UNIDADE ORÇAMENTÁRIA:	Valor 2018	Valor 2019	Valor 2020	Valor 2021
	8.536.000,00	9.517.860,00	10.652.200,00	11.978.600,00

ÓRGÃO: 06 - Secretaria da Educação - FME
 UNIDADE ORÇAMENTÁRIA: 06.01 - Secretaria da Educação - FME

Função: 12 - Educação

Subfunção: 122 - Administração Geral

Programa: 0008 - Gestão e Manutenção da Secretaria de Educação

A SME requer contínuo investimento para Manutenção e Funcionamento de suas atividades administrativas, face o desenvolvimento e realização de suas atividades diárias.

Ação.....: 2054 - Manutenção Dos Serviços Administrativos da SME
 Descrição: Manutenção Dos Serviços Administrativos da SME.

Unidade de medida: Unidade

Região	Quant. 2018	Quant. 2019	Quant. 2020	Quant. 2021
Município	1	1	1	1
Quantidade por ano...	1	1	1	1
Valor por ano.....	8.050.000,00	8.533.000,00	9.044.980,00	9.587.678,80
Totais.....: Quantidade	4	valor	35.215.658,80	

Ação.....: 2055 - Aquisição E Manutenção De Veículos Para Frota da SME
 Descrição: Aquisição E Manutenção De Veículos Para Frota da SME.

Unidade de medida: Unidade

Região	Quant. 2018	Quant. 2019	Quant. 2020	Quant. 2021
Município	18	18	22	24
Quantidade por ano...	18	18	22	24
Valor por ano.....	180.000,00	190.800,00	202.248,00	214.382,88
Totais.....: Quantidade	82	valor	787.430,88	

Ação.....: 2056 - Adequação Das Escolas Com Vista A Promoção Da Acessibilidade
 Descrição: Adequação Das Escolas Com Vista A Promoção Da Acessibilidade.

Unidade de medida: Unidade

Região	Quant. 2018	Quant. 2019	Quant. 2020	Quant. 2021
Município	12	10	10	10
Quantidade por ano...	12	10	10	10

ÓRGÃO: 06 - Secretaria da Educação - FME				
UNIDADE ORÇAMENTÁRIA: 06.01 - Secretaria da Educação - FME				
Valor por ano.....	35.000,00	37.100,00	39.326,00	41.685,56
Totais.....: Quantidade	42	valor	153.111,56	
TOTAL DO PROGRAMA:	Valor 2018	Valor 2019	Valor 2020	Valor 2021
	8.265.000,00	8.760.900,00	9.286.554,00	9.843.747,24
TOTAL DA UNIDADE ORÇAMENTÁRIA:	Valor 2018	Valor 2019	Valor 2020	Valor 2021
	8.265.000,00	8.760.900,00	9.286.554,00	9.843.747,24

ÓRGÃO: 06 - Secretaria da Educação - FME
 UNIDADE ORÇAMENTÁRIA: 06.02 - Fundo Mun de Educação Básica - FUNDEB

Função: 12 - Educação

Subfunção: 122 - Administração Geral

Programa: 0005 - Educação Inclusiva
 Como manter e melhorar o acesso e atendimento aos alunos com necessidades especiais na rede regular de ensino?

Ação.....: 1006 - Ampliação das Salas Multifuncionais
 Descrição: Implantação das Salas Multifuncionais.

Unidade de medida: Unidade

Região	Quant. 2018	Quant. 2019	Quant. 2020	Quant. 2021
Município	3	3	2	2
Quantidade por ano...	3	3	2	2
Valor por ano.....	10.000,00	10.600,00	11.236,00	11.910,16
Totais.....: Quantidade	10	valor	43.746,16	

Ação.....: 2026 - Implementação da política de atendimento às crianças com necessidades especiais
 Descrição: Implementação da política de atendimento às crianças com necessidades especiais.

Unidade de medida: Unidade

Região	Quant. 2018	Quant. 2019	Quant. 2020	Quant. 2021
Município	42	42	42	42
Quantidade por ano...	42	42	42	42
Valor por ano.....	10.000,00	10.600,00	11.236,00	11.910,16
Totais.....: Quantidade	168	valor	43.746,16	

Ação.....: 2027 - Implementação da equipe multiprofissional
 Descrição: Implementação da equipe multiprofissional.

Unidade de medida: Unidade

Região	Quant. 2018	Quant. 2019	Quant. 2020	Quant. 2021
Município	1	1	1	1
Quantidade por ano...	1	1	1	1

ÓRGÃO: 06 - Secretaria da Educação - FME
 UNIDADE ORÇAMENTÁRIA: 06.02 - Fundo Mun de Educação Básica - FUNDEB

Valor por ano.....	15.000,00	15.900,00	16.854,00	17.865,24
Totais.....: Quantidade	4	valor	65.619,24	

Ação.....: 2028 - Manutenção da educação especial
 Descrição: Manutenção da educação especial.

Unidade de medida: Unidade

Região	Quant. 2018	Quant. 2019	Quant. 2020	Quant. 2021
Município	42	42	42	42
Quantidade por ano...	42	42	42	42
Valor por ano.....	10.000,00	10.600,00	11.236,00	11.910,16
Totais.....: Quantidade	168	valor	43.746,16	

TOTAL DO PROGRAMA:	valor 2018	valor 2019	valor 2020	valor 2021
	45.000,00	47.700,00	50.562,00	53.595,72

Programa: 0006 - Gestão de Políticas Públicas de Educação

A SME e seu conjunto de órgãos e escolas carecem de programas de apoio à gestão para desenvolver suas ações de forma plena e satisfatória.

Ação.....: 1007 - Implantação do projeto "Escola de Portas Abertas" aos sábados nas comunidades
 Descrição: Implantação do projeto "Escola de Portas Abertas" aos sábados nas comunidades .

Unidade de medida: Unidade

Região	Quant. 2018	Quant. 2019	Quant. 2020	Quant. 2021
Município	18	18	18	18
Quantidade por ano...	18	18	18	18
Valor por ano.....	12.000,00	12.720,00	13.483,20	14.292,19
Totais.....: Quantidade	72	valor	52.495,39	

Ação.....: 1008 - Implantação do Projeto Esporte Educacional
 Descrição: Implantação do Projeto Esporte Educacional.

Unidade de medida: Unidade

Região	Quant. 2018	Quant. 2019	Quant. 2020	Quant. 2021
Município	18	18	18	18
Quantidade por ano...	18	18	18	18

ÓRGÃO: 06 - Secretaria da Educação - FME
 UNIDADE ORÇAMENTÁRIA: 06.02 - Fundo Mun de Educação Básica - FUNDEB

Valor por ano.....	12.000,00	12.720,00	13.483,20	14.292,19
Totais.....: Quantidade	72	valor	52.495,39	

Ação.....: 1009 - Implantação do Projeto de Prevenção ao Uso de Drogas
 Descrição: Implantação do Projeto de Prevenção ao Uso de Drogas.

Unidade de medida: Unidade

Região	Quant. 2018	Quant. 2019	Quant. 2020	Quant. 2021
Município	19	19	19	19
Quantidade por ano...	19	19	19	19
Valor por ano.....	10.000,00	10.600,00	11.236,00	11.910,16
Totais.....: Quantidade	76	valor	43.746,16	

Ação.....: 1010 - Implantação do Projeto de Hortas Escolares
 Descrição: Implantação do Projeto de Hortas Escolares.

Unidade de medida: Unidade

Região	Quant. 2018	Quant. 2019	Quant. 2020	Quant. 2021
Município	42	42	42	42
Quantidade por ano...	42	42	42	42
Valor por ano.....	10.000,00	10.600,00	11.236,00	11.910,16
Totais.....: Quantidade	168	valor	43.746,16	

Ação.....: 1011 - Implantação do Projeto Biblioteca Intinerante
 Descrição: Implantação do Projeto Bibliotrca Intinerante.

Unidade de medida: Unidade

Região	Quant. 2018	Quant. 2019	Quant. 2020	Quant. 2021
Município	1	1	1	1
Quantidade por ano...	1	1	1	1
Valor por ano.....	10.000,00	10.600,00	11.236,00	11.910,16
Totais.....: Quantidade	4	valor	43.746,16	

Ação.....: 1012 - Implantação do Fórum Municipal de Educação
 Descrição: Implantação do Fórum Municipal de Educação.

Unidade de medida: Unidade

ÓRGÃO: 06 - Secretaria da Educação - FME
 UNIDADE ORÇAMENTÁRIA: 06.02 - Fundo Mun de Educação Básica - FUNDEB

Região	Quant. 2018	Quant. 2019	Quant. 2020	Quant. 2021
Município	1	1	1	1
Quantidade por ano...	1	1	1	1
Valor por ano.....	10.000,00	10.600,00	11.236,00	11.910,16
Totais.....: Quantidade	4	valor	43.746,16	

Ação.....: 2029 - Avaliação de desempenho dos gestores e demais profissionais da educação
 Descrição: Avaliação de desempenho dos gestores e demais profissionais da educação.

Unidade de medida: Unidade

Região	Quant. 2018	Quant. 2019	Quant. 2020	Quant. 2021
Município	1	1	1	1
Quantidade por ano...	1	1	1	1
Valor por ano.....	500.000,00	530.000,00	561.800,00	595.508,00
Totais.....: Quantidade	4	valor	2.187.308,00	

Ação.....: 2030 - Criação da política de uso de equipamentos didáticos e tecnológicos
 Descrição: Criação da política de uso de equipamentos didáticos e tecnológicos.

Unidade de medida: Unidade

Região	Quant. 2018	Quant. 2019	Quant. 2020	Quant. 2021
Município	1	1	1	1
Quantidade por ano...	1	1	1	1
Valor por ano.....	10.000,00	10.600,00	11.236,00	11.910,16
Totais.....: Quantidade	4	valor	43.746,16	

Ação.....: 2031 - Desenvolvimento de parcerias com programas e projetos firmados com os governos e
 Descrição: Desenvolvimento de parcerias com programas e projetos firmados com os governos estadual e federal.

Unidade de medida: Unidade

Região	Quant. 2018	Quant. 2019	Quant. 2020	Quant. 2021
Município	10	10	10	10
Quantidade por ano...	10	10	10	10
Valor por ano.....	15.000,00	15.900,00	16.854,00	17.865,24
Totais.....: Quantidade	40	valor	65.619,24	

ÓRGÃO: 06 - Secretaria da Educação - FME
 UNIDADE ORÇAMENTÁRIA: 06.02 - Fundo Mun de Educação Básica - FUNDEB

Ação.....: 2032 - Realização de projetos intersetoriais com demais secretarias e órgãos da adminis
 Descrição: Realização de projetos intersetoriais com demais secretarias e órgãos da administração municipal.

Unidade de medida: Unidade

Região	Quant. 2018	Quant. 2019	Quant. 2020	Quant. 2021
Município	5	5	5	5
Quantidade por ano...	5	5	5	5
Valor por ano.....	10.000,00	10.600,00	11.236,00	11.910,16
<hr/>				
Totais.....: Quantidade	20	valor	43.746,16	

Ação.....: 2033 - Avaliação da gestão escolar
 Descrição: Avaliação da gestão escolar.

Unidade de medida: Unidade

Região	Quant. 2018	Quant. 2019	Quant. 2020	Quant. 2021
Município	1	1	1	1
Quantidade por ano...	1	1	1	1
Valor por ano.....	10.000,00	10.600,00	11.236,00	11.910,16
<hr/>				
Totais.....: Quantidade	4	valor	43.746,16	

Ação.....: 2034 - Formação de Gestores Escolares
 Descrição: Formação de Gestores Escolares.

Unidade de medida: Unidade

Região	Quant. 2018	Quant. 2019	Quant. 2020	Quant. 2021
Município	150	150	150	150
Quantidade por ano...	150	150	150	150
Valor por ano.....	25.000,00	26.500,00	28.090,00	29.775,40
<hr/>				
Totais.....: Quantidade	600	valor	109.365,40	

Ação.....: 2035 - Implantação do centro de formação docente e atenção à saúde do professor
 Descrição: Implantação do centro de formação docente e atenção à saúde do professor.

Unidade de medida: Unidade

Região	Quant. 2018	Quant. 2019	Quant. 2020	Quant. 2021
Município	1	1	1	1

ÓRGÃO: 06 - Secretaria da Educação - FME
 UNIDADE ORÇAMENTÁRIA: 06.02 - Fundo Mun de Educação Básica - FUNDEB

Quantidade por ano...	1	1	1	1
Valor por ano.....	25.000,00	26.500,00	28.090,00	29.775,40
Totais.....: Quantidade	4	valor	109.365,40	

Ação.....: 2036 - Premiação para às escolas que avançaram nas avaliações externas do SPAECE e Prov
 Descrição: Premiação para às escolas que avançaram nas avaliações externas do SPAECE e Prova Brasil.

Unidade de medida: Unidade

Região	Quant. 2018	Quant. 2019	Quant. 2020	Quant. 2021
Município	18	18	18	18
Quantidade por ano...	18	18	18	18
Valor por ano.....	12.000,00	12.720,00	13.483,20	14.292,19
Totais.....: Quantidade	72	valor	52.495,39	

Ação.....: 2037 - Criação do Programa Municipal "Dinheiro Direto na Escola- PMDDE"
 Descrição: Criação do Programa Municipal "Dinheiro Direto na Escola- PMDDE".

Unidade de medida: Unidade

Região	Quant. 2018	Quant. 2019	Quant. 2020	Quant. 2021
Município	42	42	42	42
Quantidade por ano...	42	42	42	42
Valor por ano.....	65.000,00	68.900,00	73.034,00	77.416,04
Totais.....: Quantidade	168	valor	284.350,04	

Ação.....: 2038 - Implantação do Projeto Família x Escola
 Descrição: Implantação do Projeto Família X Escola.

Unidade de medida: Unidade

Região	Quant. 2018	Quant. 2019	Quant. 2020	Quant. 2021
Município	42	42	42	42
Quantidade por ano...	42	42	42	42
Valor por ano.....	12.000,00	12.720,00	13.483,20	14.292,19
Totais.....: Quantidade	168	valor	52.495,39	

TOTAL DO PROGRAMA:	valor 2018	valor 2019	valor 2020	valor 2021
	748.000,00	792.880,00	840.452,80	890.879,96

ÓRGÃO: 06 - Secretaria da Educação - FME
 UNIDADE ORÇAMENTÁRIA: 06.02 - Fundo Mun de Educação Básica - FUNDEB

Programa: 0007 - Gestão e Desenvolvimento da Educação Básica
 Carência de recursos e projetos para a manutenção e funcionamento das escolas.

Ação.....: 2039 - Criação do Centro Municipal de Línguas
 Descrição: Criação do Centro Municipal de Línguas.

Unidade de medida: Unidade

Região	Quant. 2018	Quant. 2019	Quant. 2020	Quant. 2021
Município	1	1	1	1
Quantidade por ano...	1	1	1	1
Valor por ano.....	15.000,00	15.900,00	16.854,00	17.865,24
Totais.....: Quantidade	4	valor	65.619,24	

Ação.....: 2040 - Criação do Centro Educacional Profissional de Jovens e Adultos - EJA
 Descrição: Criação do Centro Educacional Profissional de Jovens e Adultos - EJA.

Unidade de medida: Unidade

Região	Quant. 2018	Quant. 2019	Quant. 2020	Quant. 2021
Município	1	1	1	1
Quantidade por ano...	1	1	1	1
Valor por ano.....	12.000,00	12.720,00	13.483,20	14.292,19
Totais.....: Quantidade	4	valor	52.495,39	

Ação.....: 2041 - Elaboração Do Plano De Desenvolvimento Das Escolas
 Descrição: Elaboração Do Plano De Desenvolvimento Das Escolas.

Unidade de medida: Unidade

Região	Quant. 2018	Quant. 2019	Quant. 2020	Quant. 2021
Município	42	42	42	42
Quantidade por ano...	42	42	42	42
Valor por ano.....	10.000,00	10.600,00	11.236,00	11.910,16
Totais.....: Quantidade	168	valor	43.746,16	

Ação.....: 2042 - Formação E Acompanhamento Dos Conselhos Escolares
 Descrição: Formação E Acompanhamento Dos Conselhos Escolares.

Unidade de medida: Unidade

ÓRGÃO: 06 - Secretaria da Educação - FME
 UNIDADE ORÇAMENTÁRIA: 06.02 - Fundo Mun de Educação Básica - FUNDEB

Região	Quant. 2018	Quant. 2019	Quant. 2020	Quant. 2021
Município	42	42	42	42
Quantidade por ano...	42	42	42	42
Valor por ano.....	10.000,00	10.600,00	11.236,00	11.910,16
Totais.....: Quantidade	168	valor	43.746,16	

Ação.....: 2043 - Fortalecimento Dos Conselhos E Grêmios Escolares
 Descrição: Fortalecimento Dos Conselhos E Grêmios Escolares.

Unidade de medida: Unidade

Região	Quant. 2018	Quant. 2019	Quant. 2020	Quant. 2021
Município	19	19	19	19
Quantidade por ano...	19	19	19	19
Valor por ano.....	10.000,00	10.600,00	11.236,00	11.910,16
Totais.....: Quantidade	76	valor	43.746,16	

Ação.....: 2044 - Fortalecimento E Manutenção Da Alimentação Escolar
 Descrição: Fortalecimento E Manutenção Da Alimentação Escolar.

Unidade de medida: Unidade

Região	Quant. 2018	Quant. 2019	Quant. 2020	Quant. 2021
Município	42	42	42	42
Quantidade por ano...	42	42	42	42
Valor por ano.....	3.000.000,00	3.180.000,00	3.370.800,00	3.573.048,00
Totais.....: Quantidade	168	valor	13.123.848,00	

Ação.....: 2045 - Implantação De Laboratório De Ciências Nas Escolas
 Descrição: Implantação De Laboratório De Ciências Nas Escolas.

Unidade de medida: Unidade

Região	Quant. 2018	Quant. 2019	Quant. 2020	Quant. 2021
Município	10	5	3	1
Quantidade por ano...	10	5	3	1
Valor por ano.....	100.000,00	106.000,00	112.360,00	119.101,60
Totais.....: Quantidade	19	valor	437.461,60	

ÓRGÃO: 06 - Secretaria da Educação - FME
 UNIDADE ORÇAMENTÁRIA: 06.02 - Fundo Mun de Educação Básica - FUNDEB

Ação.....: 2046 - Implementação E Manutenção Da Brinquedoteca
 Descrição: Implementação E Manutenção Da Brinquedoteca.

Unidade de medida: Unidade

Região	Quant. 2018	Quant. 2019	Quant. 2020	Quant. 2021
Município	1	1	1	1
Quantidade por ano...	1	1	1	1
Valor por ano.....	10.000,00	10.600,00	11.236,00	11.910,16
<hr/>				
Totais.....: Quantidade	4	valor	43.746,16	

Ação.....: 2047 - Implementação e Manutenção do CEMUS
 Descrição: Implementação e Manutenção do CEMUS.

Unidade de medida: Unidade

Região	Quant. 2018	Quant. 2019	Quant. 2020	Quant. 2021
Município	1	1	1	1
Quantidade por ano...	1	1	1	1
Valor por ano.....	15.000,00	15.900,00	16.854,00	17.865,24
<hr/>				
Totais.....: Quantidade	4	valor	65.619,24	

Ação.....: 2048 - Manutenção Do Ensino Fundamental
 Descrição: Manutenção Do Ensino Fundamental.

Unidade de medida: Unidade

Região	Quant. 2018	Quant. 2019	Quant. 2020	Quant. 2021
Município	19	19	19	19
Quantidade por ano...	19	19	19	19
Valor por ano.....	4.200.000,00	4.452.000,00	4.719.120,00	5.002.267,20
<hr/>				
Totais.....: Quantidade	76	valor	18.373.387,20	

Ação.....: 2049 - Manutenção Do Ensino Infantil
 Descrição: Manutenção Do Ensino Infantil.

Unidade de medida: Unidade

Região	Quant. 2018	Quant. 2019	Quant. 2020	Quant. 2021
Município	23	23	23	23

ÓRGÃO: 06 - Secretaria da Educação - FME
 UNIDADE ORÇAMENTÁRIA: 06.02 - Fundo Mun de Educação Básica - FUNDEB

Quantidade por ano...	23	23	23	23
Valor por ano.....	700.000,00	742.000,00	786.520,00	833.711,20
Totais.....: Quantidade	92	valor	3.062.231,20	

Ação.....: 2050 - Manutenção Dos Transportes Escolares
 Descrição: Manutenção Dos Transportes Escolares.

Unidade de medida: Unidade

Região	Quant. 2018	Quant. 2019	Quant. 2020	Quant. 2021
Município	45	46	47	48
Quantidade por ano...	45	46	47	48
Valor por ano.....	3.180.000,00	3.370.800,00	3.573.048,00	3.787.430,88
Totais.....: Quantidade	186	valor	13.911.278,88	

Ação.....: 2051 - Realização De Feira De Ciências, Arte E Cultura
 Descrição: Realização De Feira De Ciências, Arte E Cultura.

Unidade de medida: Unidade

Região	Quant. 2018	Quant. 2019	Quant. 2020	Quant. 2021
Município	19	19	19	19
Quantidade por ano...	19	19	19	19
Valor por ano.....	10.000,00	10.600,00	11.236,00	11.910,16
Totais.....: Quantidade	76	valor	43.746,16	

Ação.....: 2052 - Realização Das Olimpíadas Escolares
 Descrição: Realização Das Olimpíadas Escolares.

Unidade de medida: Unidade

Região	Quant. 2018	Quant. 2019	Quant. 2020	Quant. 2021
Município	3	3	3	3
Quantidade por ano...	3	3	3	3
Valor por ano.....	10.000,00	10.600,00	11.236,00	11.910,16
Totais.....: Quantidade	12	valor	43.746,16	

Ação.....: 2053 - Regulamentação E Normatização Das Escolas

ÓRGÃO: 06 - Secretaria da Educação - FME
 UNIDADE ORÇAMENTÁRIA: 06.02 - Fundo Mun de Educação Básica - FUNDEB

Descrição: Regulamentação E Normatização Das Escolas.

Unidade de medida: Unidade

Região	Quant. 2018	Quant. 2019	Quant. 2020	Quant. 2021
Município	42	42	42	42
Quantidade por ano...	42	42	42	42
Valor por ano.....	10.000,00	10.600,00	11.236,00	11.910,16
Totais.....: Quantidade	168	valor	43.746,16	

TOTAL DO PROGRAMA:	Valor 2018	Valor 2019	Valor 2020	Valor 2021
	11.292.000,00	11.969.520,00	12.687.691,20	13.448.952,67

Programa: 0009 - Qualificação e Ampliação da Rede de Educação do Município
 Prédios da SME e prédios escolares inadequados para o funcionamento da SME e Escolas da Rede Municipal de Ensino.

Ação.....: 1013 - Construir / Adquirir Prédios Próprios Para O Funcionamento Da Sme E Órgãos Vincu
 Descrição: Construir / Adquirir Prédios Próprios Para O Funcionamento Da Sme E Órgãos Vinculados.

Unidade de medida: Unidade

Região	Quant. 2018	Quant. 2019	Quant. 2020	Quant. 2021
Município	4	3	3	2
Quantidade por ano...	4	3	3	2
Valor por ano.....	500.000,00	530.000,00	561.800,00	595.508,00
Totais.....: Quantidade	12	valor	2.187.308,00	

Ação.....: 1015 - Construção De Escolas De Tempo Integral
 Descrição: Construção De Escolas De Tempo Integral.

Unidade de medida: Unidade

Região	Quant. 2018	Quant. 2019	Quant. 2020	Quant. 2021
Município	1	1	1	1
Quantidade por ano...	1	1	1	1
Valor por ano.....	2.200.000,00	2.332.000,00	2.471.920,00	2.620.235,20
Totais.....: Quantidade	4	valor	9.624.155,20	

Ação.....: 1016 - Construção, Ampliação E Reforma De Escolas Do Ensino Fundamental

ÓRGÃO: 06 - Secretaria da Educação - FME
 UNIDADE ORÇAMENTÁRIA: 06.02 - Fundo Mun de Educação Básica - FUNDEB

Descrição: Construção, Ampliação E Reforma De Escolas Do Ensino Fundamental.

Unidade de medida: Unidade

Região	Quant. 2018	Quant. 2019	Quant. 2020	Quant. 2021
Município	8	7	7	7
Quantidade por ano...	8	7	7	7
Valor por ano.....	2.100.000,00	2.226.000,00	2.359.560,00	2.501.133,60
Totais.....: Quantidade	29	valor	9.186.693,60	

Ação.....: 1017 - Construção, Ampliação E Reforma Das Quadras Esportivas Das Escolas Do Ensino Fu
 Descrição: Construção, Ampliação E Reforma Das Quadras Esportivas Das Escolas Do Ensino Fundamental.

Unidade de medida: Unidade

Região	Quant. 2018	Quant. 2019	Quant. 2020	Quant. 2021
Município	5	4	3	3
Quantidade por ano...	5	4	3	3
Valor por ano.....	725.000,00	768.500,00	814.610,00	863.486,60
Totais.....: Quantidade	15	valor	3.171.596,60	

Ação.....: 1018 - Construção, Ampliação E Reforma Das Unidades De Ensino Infantil - Cedis - Centro
 Descrição: Construção, Ampliação E Reforma Das Unidades De Ensino Infantil - Cedis - Centro De Educação E Desenvolvimento Infantil.

Unidade de medida: Unidade

Região	Quant. 2018	Quant. 2019	Quant. 2020	Quant. 2021
Município	7	4	5	4
Quantidade por ano...	7	4	5	4
Valor por ano.....	1.500.000,00	1.590.000,00	1.685.400,00	1.786.524,00
Totais.....: Quantidade	20	valor	6.561.924,00	

Ação.....: 2057 - Aquisição De Equipamentos E Mobiliários Para Escolas Municipais
 Descrição: Aquisição De Equipamentos E Mobiliários Para Escolas Municipais.

Unidade de medida: Unidade

Região	Quant. 2018	Quant. 2019	Quant. 2020	Quant. 2021
Município	100	100	100	100
Quantidade por ano...	100	100	100	100

ÓRGÃO: 06 - Secretaria da Educação - FME
 UNIDADE ORÇAMENTÁRIA: 06.02 - Fundo Mun de Educação Básica - FUNDEB

Valor por ano.....	200.000,00	212.000,00	224.720,00	238.203,20
Totais.....: Quantidade	400	valor	874.923,20	

Ação.....: 2058 - Aquisição E Manutenção De Veículos Para Transporte Escolar
 Descrição: Aquisição E Manutenção De Veículos Para Transporte Escolar.

Unidade de medida: Unidade

Região	Quant. 2018	Quant. 2019	Quant. 2020	Quant. 2021
Município	45	47	49	51
Quantidade por ano...	45	47	49	51
Valor por ano.....	250.000,00	265.000,00	280.900,00	297.754,00
Totais.....: Quantidade	192	valor	1.093.654,00	

Ação.....: 2059 - Aquisição De Recursos Pedagógicos E Tecnológicos E Manutenção Dos Laboratórios D
 Descrição: Aquisição De Recursos Pedagógicos E Tecnológicos E Manutenção Dos Laboratórios De Informática Das Escolas.

Unidade de medida: Unidade

Região	Quant. 2018	Quant. 2019	Quant. 2020	Quant. 2021
Município	119	119	119	119
Quantidade por ano...	119	119	119	119
Valor por ano.....	400.000,00	424.000,00	449.440,00	476.406,40
Totais.....: Quantidade	476	valor	1.749.846,40	

Ação.....: 2060 - Aquisição De Material De Expediente E Pedagógico Para As Escolas Municipais
 Descrição: Aquisição De Material De Expediente E Pedagógico Para As Escolas Municipais.

Unidade de medida: Unidade

Região	Quant. 2018	Quant. 2019	Quant. 2020	Quant. 2021
Município	100	100	100	100
Quantidade por ano...	100	100	100	100
Valor por ano.....	250.000,00	265.000,00	280.900,00	297.754,00
Totais.....: Quantidade	400	valor	1.093.654,00	

TOTAL DO PROGRAMA:	valor 2018	valor 2019	valor 2020	valor 2021
	8.125.000,00	8.612.500,00	9.129.250,00	9.677.005,00

ÓRGÃO: 06 - Secretaria da Educação - FME
 UNIDADE ORÇAMENTÁRIA: 06.02 - Fundo Mun de Educação Básica - FUNDEB

Programa: 0010 - Tempo de Aprender

Como garantir aprendizagem significativa para todos os munícipes, tendo como perspectiva o pleno desenvolvimento econômico e social de São Gonçalo do Amarante, no que diz respeito ao analfabetismo, à prática leitora, formação profissional e a educação ambiental?

Ação.....: 2061 - Implementar O Currículo Escolar Com Educação Ambiental

Descrição: Implementar O Currículo Escolar Com Educação Ambiental.

Unidade de medida: Unidade

Região	Quant. 2018	Quant. 2019	Quant. 2020	Quant. 2021
Município	42	42	42	42
Quantidade por ano...	42	42	42	42
Valor por ano.....	10.000,00	10.600,00	11.236,00	11.910,16
Totais.....: Quantidade	168	valor	43.746,16	

Ação.....: 2062 - Implementar o Currículo Escolar com Educação Profissional

Descrição: Implementar o Currículo Escolar com Educação Profissional.

Unidade de medida: Unidade

Região	Quant. 2018	Quant. 2019	Quant. 2020	Quant. 2021
Município	19	19	19	19
Quantidade por ano...	19	19	19	19
Valor por ano.....	10.000,00	10.600,00	11.236,00	11.910,16
Totais.....: Quantidade	76	valor	43.746,16	

Ação.....: 2063 - Incentivar A Alfabetização De Jovens E Adultos.

Descrição: Incentivar A Alfabetização De Jovens E Adultos.

Unidade de medida: Unidade

Região	Quant. 2018	Quant. 2019	Quant. 2020	Quant. 2021
Município	19	19	19	19
Quantidade por ano...	19	19	19	19
Valor por ano.....	10.000,00	10.600,00	11.236,00	11.910,16
Totais.....: Quantidade	76	valor	43.746,16	

Ação.....: 2064 - Incentivar A Leitura Na Comunidade Escolar De Forma Prazerosa

ÓRGÃO: 06 - Secretaria da Educação - FME
 UNIDADE ORÇAMENTÁRIA: 06.02 - Fundo Mun de Educação Básica - FUNDEB

Descrição: Incentivar A Leitura Na Comunidade Escolar De Forma Prazerosa.

Unidade de medida: Unidade

Região	Quant. 2018	Quant. 2019	Quant. 2020	Quant. 2021
Município	42	42	42	42
Quantidade por ano...	42	42	42	42
Valor por ano.....	10.000,00	10.600,00	11.236,00	11.910,16
Totais.....: Quantidade	168	valor	43.746,16	

Ação.....: 2065 - Manutenção da Educação de Jovens e Adultos
 Descrição: Manutenção da Educação de Jovens e Adultos.

Unidade de medida: Unidade

Região	Quant. 2018	Quant. 2019	Quant. 2020	Quant. 2021
Município	19	19	19	19
Quantidade por ano...	19	19	19	19
Valor por ano.....	20.000,00	21.200,00	22.472,00	23.820,32
Totais.....: Quantidade	76	valor	87.492,32	

Ação.....: 2066 - "Forma São Gonçalo" Promover A Realização De Cursos Profissionalizantes E Tecnol
 Descrição: "Forma São Gonçalo" Promover A Realização De Cursos Profissionalizantes E Tecnológicos, Nos Modelos Presenciais E A Distância Para Jovens E Adultos.

Unidade de medida: Unidade

Região	Quant. 2018	Quant. 2019	Quant. 2020	Quant. 2021
Município	19	19	19	19
Quantidade por ano...	19	19	19	19
Valor por ano.....	17.680,00	18.740,80	19.865,25	21.057,16
Totais.....: Quantidade	76	valor	77.343,21	

Ação.....: 2067 - Manutenção Do Transporte Escolar Do Ensino Médio
 Descrição: Manutenção Do Transporte Escolar Do Ensino Médio.

Unidade de medida: Unidade

Região	Quant. 2018	Quant. 2019	Quant. 2020	Quant. 2021
Município	43	43	43	43
Quantidade por ano...	43	43	43	43

ÓRGÃO: 06 - Secretaria da Educação - FME
 UNIDADE ORÇAMENTÁRIA: 06.02 - Fundo Mun de Educação Básica - FUNDEB

Valor por ano.....	1.240.000,00	1.314.400,00	1.393.264,00	1.476.859,84
Totais.....: Quantidade	172	valor	5.424.523,84	

Ação.....: 2068 - Manutenção Do Transporte Escolar Universitário
 Descrição: Manutenção Do Transporte Escolar Universitário.

Unidade de medida: Unidade

Região Município	Quant. 2018	Quant. 2019	Quant. 2020	Quant. 2021
	26	26	26	26
Quantidade por ano...	26	26	26	26
Valor por ano.....	650.000,00	689.000,00	730.340,00	774.160,40
Totais.....: Quantidade	104	valor	2.843.500,40	

Ação.....: 2069 - "Partiu, Universidade!" Promover A Preparação De Alunos Que Concluem O Ensino Mé
 Descrição: "Partiu, Universidade!" Promover A Preparação De Alunos Que Concluem O Ensino Médio Em Escolas Públicas Para Alcançar Um Lugar Na Universidade.

Unidade de medida: Unidade

Região Município	Quant. 2018	Quant. 2019	Quant. 2020	Quant. 2021
	1	1	1	1
Quantidade por ano...	1	1	1	1
Valor por ano.....	10.000,00	10.600,00	11.236,00	11.910,16
Totais.....: Quantidade	4	valor	43.746,16	

TOTAL DO PROGRAMA:	Valor 2018 1.977.680,00	Valor 2019 2.096.340,80	Valor 2020 2.222.121,25	Valor 2021 2.355.448,52
--------------------	----------------------------	----------------------------	----------------------------	----------------------------

Programa: 0011 - Acesso a Aprendizagem das Crianças e Jovens na Idade Adequad
 Como garantir o acesso a aprendizagem qualitativa para todos as crianças e jovens na idade adequada?

Ação.....: 2070 - Correção Da Distorção Idade / Série
 Descrição: Correção Da Distorção Idade / Série.

Unidade de medida: %

Região Município	Quant. 2018	Quant. 2019	Quant. 2020	Quant. 2021
	4	3	2	1
Quantidade por ano...	4	3	2	1

ÓRGÃO: 06 - Secretaria da Educação - FME
 UNIDADE ORÇAMENTÁRIA: 06.02 - Fundo Mun de Educação Básica - FUNDEB

Valor por ano.....	5.000,00	5.300,00	5.618,00	5.955,08
Totais.....: Quantidade	10	valor	21.873,08	

Ação.....: 2071 - Incentivo À Leitura Na Comunidade Escolar De Forma Prazerosa
 Descrição: Incentivo À Leitura Na Comunidade Escolar De Forma Prazerosa.

Unidade de medida: Unidade

Região	Quant. 2018	Quant. 2019	Quant. 2020	Quant. 2021
Município	42	42	42	42
Quantidade por ano...	42	42	42	42
Valor por ano.....	30.000,00	31.800,00	33.708,00	35.730,48
Totais.....: Quantidade	168	valor	131.238,48	

Ação.....: 2072 - Oferta De Vagas Para Todos Os Níveis De Ensino
 Descrição: Oferta De Vagas Para Todos Os Níveis De Ensino.

Unidade de medida: Unidade

Região	Quant. 2018	Quant. 2019	Quant. 2020	Quant. 2021
Município	12.500	14.000	14.560	15.143
Quantidade por ano...	12.500	14.000	14.560	15.143
Valor por ano.....	5.000,00	5.300,00	5.618,00	5.955,08
Totais.....: Quantidade	56.203	valor	21.873,08	

Ação.....: 2073 - Garantir a Alfabetização na Idade Certa
 Descrição: Garantir a Alfabetização na Idade Certa.

Unidade de medida: Unidade

Região	Quant. 2018	Quant. 2019	Quant. 2020	Quant. 2021
Município	2.640	2.732	2.828	2.927
Quantidade por ano...	2.640	2.732	2.828	2.927
Valor por ano.....	20.000,00	21.200,00	22.472,00	23.820,32
Totais.....: Quantidade	11.127	valor	87.492,32	

Ação.....: 2074 - Reformulação Curricular Incluindo Disciplinas e Ações Voltadas Para a Cidadania,
 Descrição: Reformulação Curricular Incluindo Disciplinas e Ações Voltadas Para a Cidadania, Meio Ambiente, Orientação Profissional e Valorização da Identidade Cultural.

ÓRGÃO: 06 - Secretaria da Educação - FME
 UNIDADE ORÇAMENTÁRIA: 06.02 - Fundo Mun de Educação Básica - FUNDEB

Unidade de medida: Unidade

Região	Quant. 2018	Quant. 2019	Quant. 2020	Quant. 2021
Município	1	1	1	1
Quantidade por ano...	1	1	1	1
Valor por ano.....	20.000,00	21.200,00	22.472,00	23.820,32
Totais.....: Quantidade	4	valor	87.492,32	
TOTAL DO PROGRAMA:	Valor 2018	Valor 2019	Valor 2020	Valor 2021
	80.000,00	84.800,00	89.888,00	95.281,28

Programa: 0012 - Educação Rede Integrada
 Necessidade de recursos para manutenção e funcionamento da rede municipal de ensino.

Ação.....: 2075 - Funcionamento Da Rede Pública Do Ensino Fundamental Do Município
 Descrição: Funcionamento Da Rede Pública Do Ensino Fundamental Do Município.

Unidade de medida: Unidade

Região	Quant. 2018	Quant. 2019	Quant. 2020	Quant. 2021
Município	19	19	19	19
Quantidade por ano...	19	19	19	19
Valor por ano.....	12.800.000,00	13.568.000,00	14.382.080,00	15.245.004,80
Totais.....: Quantidade	76	valor	55.995.084,80	

Ação.....: 2076 - Aquisição De Veículos Para Transporte Escolar
 Descrição: Aquisição De Veículos Para Transporte Escolar.

Unidade de medida: Unidade

Região	Quant. 2018	Quant. 2019	Quant. 2020	Quant. 2021
Município	2	2	2	2
Quantidade por ano...	2	2	2	2
Valor por ano.....	235.000,00	249.100,00	264.046,00	279.888,76
Totais.....: Quantidade	8	valor	1.028.034,76	

Ação.....: 2077 - Funcionamento Da Rede Pública Do Ensino Infantil Do Município
 Descrição: Funcionamento Da Rede Pública Do Ensino Infantil Do Município.

ÓRGÃO: 06 - Secretaria da Educação - FME
 UNIDADE ORÇAMENTÁRIA: 06.02 - Fundo Mun de Educação Básica - FUNDEB

Unidade de medida: Unidade

Região	Quant. 2018	Quant. 2019	Quant. 2020	Quant. 2021
Município	23	23	23	23
Quantidade por ano...	23	23	23	23
Valor por ano.....	2.535.000,00	2.687.100,00	2.848.326,00	3.019.225,56
Totais.....: Quantidade	92	valor	11.089.651,56	

Ação.....: 2078 - Funcionamento Da Rede Pública Do Ensino De Jovens E Adultos
 Descrição: Funcionamento Da Rede Pública Do Ensino De Jovens E Adultos.

Unidade de medida: Unidade

Região	Quant. 2018	Quant. 2019	Quant. 2020	Quant. 2021
Município	19	19	19	19
Quantidade por ano...	19	19	19	19
Valor por ano.....	73.500,00	77.910,00	82.584,60	87.539,68
Totais.....: Quantidade	76	valor	321.534,28	

Ação.....: 2079 - Manutenção Das Atividades Da Educação Especial
 Descrição: Manutenção Das Atividades Da Educação Especial.

Unidade de medida: Unidade

Região	Quant. 2018	Quant. 2019	Quant. 2020	Quant. 2021
Município	42	42	42	42
Quantidade por ano...	42	42	42	42
Valor por ano.....	95.000,00	100.700,00	106.742,00	113.146,52
Totais.....: Quantidade	168	valor	415.588,52	

TOTAL DO PROGRAMA:	Valor 2018	Valor 2019	Valor 2020	Valor 2021
	15.738.500,00	16.682.810,00	17.683.778,60	18.744.805,32

Programa: 0013 - Valorizando Profissionais da Educação
 Como continuar valorizando e melhorando as condições de trabalho dos profissionais da Educação?

Ação.....: 2080 - Implantação Do Processo Seletivo Para Escolha Dos Gestores Escolares
 Descrição: Implantação Do Processo Seletivo Para Escolha Dos Gestores Escolares.

ÓRGÃO: 06 - Secretaria da Educação - FME
 UNIDADE ORÇAMENTÁRIA: 06.02 - Fundo Mun de Educação Básica - FUNDEB

Unidade de medida: Unidade

Região	Quant. 2018	Quant. 2019	Quant. 2020	Quant. 2021
Município	1	1	1	1
Quantidade por ano...	1	1	1	1
Valor por ano.....	15.000,00	15.900,00	16.854,00	17.865,24
Totais.....: Quantidade	4	valor	65.619,24	

Ação.....: 2081 - Formação Continuada Dos Professores
 Descrição: Formação Continuada Dos Professores.

Unidade de medida: Unidade

Região	Quant. 2018	Quant. 2019	Quant. 2020	Quant. 2021
Município	20	20	20	20
Quantidade por ano...	20	20	20	20
Valor por ano.....	15.000,00	15.900,00	16.854,00	17.865,24
Totais.....: Quantidade	80	valor	65.619,24	

Ação.....: 2082 - Ascensão Funcional No Tempo Hábil Dos Professores E Diretores
 Descrição: Ascensão Funcional No Tempo Hábil Dos Professores E Diretores.

Unidade de medida: Unidade

Região	Quant. 2018	Quant. 2019	Quant. 2020	Quant. 2021
Município	1	1	1	1
Quantidade por ano...	1	1	1	1
Valor por ano.....	20.000,00	21.200,00	22.472,00	23.820,32
Totais.....: Quantidade	4	valor	87.492,32	

Ação.....: 2083 - Pagamento e Atualização do Anuênio
 Descrição: Pagamento e Atualização do Anuênio.

Unidade de medida: Unidade

Região	Quant. 2018	Quant. 2019	Quant. 2020	Quant. 2021
Município	1	1	1	1
Quantidade por ano...	1	1	1	1
Valor por ano.....	30.000,00	31.800,00	33.708,00	35.730,48

ÓRGÃO: 06 - Secretaria da Educação - FME
 UNIDADE ORÇAMENTÁRIA: 06.02 - Fundo Mun de Educação Básica - FUNDEB

Totais.....: Quantidade 4 valor 131.238,48

Ação.....: 2084 - Implementação da Avaliação de Desempenho dos Profissionais da Educação
 Descrição: Implementação da Avaliação de Desempenho dos Profissionais da Educação.

Unidade de medida: Unidade

Região	Quant. 2018	Quant. 2019	Quant. 2020	Quant. 2021
Município	1	1	1	1
Quantidade por ano...	1	1	1	1
Valor por ano.....	60.000,00	63.600,00	67.416,00	71.460,96

Totais.....: Quantidade 4 valor 262.476,96

Ação.....: 2085 - Realização de Processo Seletivo e Concurso Público para Professores
 Descrição: Realização de Processo Seletivo e Concurso Público para Professores.

Unidade de medida: Unidade

Região	Quant. 2018	Quant. 2019	Quant. 2020	Quant. 2021
Município	2	1	1	1
Quantidade por ano...	2	1	1	1
Valor por ano.....	200.000,00	212.000,00	224.720,00	238.203,20

Totais.....: Quantidade 5 valor 874.923,20

Ação.....: 2086 - Formação Continuada de Todos os Profissionais da Educação
 Descrição: Formação Continuada de Todos os Profissionais da Educação.

Unidade de medida: Unidade

Região	Quant. 2018	Quant. 2019	Quant. 2020	Quant. 2021
Município	10	10	10	10
Quantidade por ano...	10	10	10	10
Valor por ano.....	80.000,00	84.800,00	89.888,00	95.281,28

Totais.....: Quantidade 40 valor 349.969,28

Ação.....: 2087 - Formação Docente em Nível Superior, Especialização, Mestrado e Doutorado
 Descrição: Formação Docente em Nível Superior, Especialização, Mestrado e Doutorado.

Unidade de medida: Unidade

ÓRGÃO: 06 - Secretaria da Educação - FME
 UNIDADE ORÇAMENTÁRIA: 06.02 - Fundo Mun de Educação Básica - FUNDEB

Região	Quant. 2018	Quant. 2019	Quant. 2020	Quant. 2021
Município	20	20	20	20
Quantidade por ano...	20	20	20	20
Valor por ano.....	50.000,00	53.000,00	56.180,00	59.550,80
Totais.....: Quantidade	80	valor	218.730,80	

Ação.....: 2088 - Reforma do Plano de Cargos e Carreiras do Magistério
 Descrição: Reforma do Plano de Cargos e Carreiras do Magistério.

Unidade de medida: Unidade

Região	Quant. 2018	Quant. 2019	Quant. 2020	Quant. 2021
Município	1	1	1	1
Quantidade por ano...	1	1	1	1
Valor por ano.....	80.000,00	84.800,00	89.888,00	95.281,28
Totais.....: Quantidade	4	valor	349.969,28	

Ação.....: 2089 - Remuneração dos Profissionais de Magistério do Ensino Fundamental
 Descrição: Remuneração dos Profissionais de Magistério do Ensino Fundamental.

Unidade de medida: Unidade

Região	Quant. 2018	Quant. 2019	Quant. 2020	Quant. 2021
Município	13	13	13	13
Quantidade por ano...	13	13	13	13
Valor por ano.....	23.500.496,16	24.910.525,93	26.405.157,49	27.989.466,93
Totais.....: Quantidade	52	valor	102.805.646,51	

Ação.....: 2090 - Remuneração dos Profissionais de Magistério do Ensino Infantil
 Descrição: Remuneração dos Profissionais de Magistério do Ensino Infantil.

Unidade de medida: Unidade

Região	Quant. 2018	Quant. 2019	Quant. 2020	Quant. 2021
Município	13	13	13	13
Quantidade por ano...	13	13	13	13
Valor por ano.....	4.800.000,00	5.088.000,00	5.393.280,00	5.716.876,80
Totais.....: Quantidade	52	valor	20.998.156,80	

ÓRGÃO: 06 - Secretaria da Educação - FME
 UNIDADE ORÇAMENTÁRIA: 06.02 - Fundo Mun de Educação Básica - FUNDEB

Ação.....: 2091 - Remuneração dos Profissionais de Magistério do Ensino de Jovens e Adultos
 Descrição: Remuneração dos Profissionais de Magistério do Ensino de Jovens e Adultos.

Unidade de medida: Unidade

Região	Quant. 2018	Quant. 2019	Quant. 2020	Quant. 2021
Município	13	13	13	13
Quantidade por ano...	13	13	13	13
Valor por ano.....	900.000,00	954.000,00	1.011.240,00	1.071.914,40
Totais.....: Quantidade	52	valor	3.937.154,40	

Ação.....: 2092 - Remuneração dos Profissionais de Magistério do Ensino de Educação Especial
 Descrição: Remuneração dos Profissionais de Magistério do Ensino de Educação Especial.

Unidade de medida: Unidade

Região	Quant. 2018	Quant. 2019	Quant. 2020	Quant. 2021
Município	13	13	13	13
Quantidade por ano...	13	13	13	13
Valor por ano.....	660.000,00	699.600,00	741.576,00	786.070,56
Totais.....: Quantidade	52	valor	2.887.246,56	

TOTAL DO PROGRAMA:	Valor 2018	Valor 2019	Valor 2020	Valor 2021
	30.410.496,16	32.235.125,93	34.169.233,49	36.219.387,49

TOTAL DA UNIDADE ORÇAMENTÁRIA:	Valor 2018	Valor 2019	Valor 2020	Valor 2021
	68.416.676,16	72.521.676,73	76.872.977,34	81.485.355,96

ÓRGÃO: 07 - Secretaria da Saúde - FMS
 UNIDADE ORÇAMENTÁRIA: 07.01 - Secretaria de Saúde - FMS

Função: 10 - Saúde

Subfunção: 301 - Atenção Básica

Programa: 0018 - Saúde para Todos

Fragilidade no atendimento em saúde no município de modo realizar o cuidado com o indivíduo de forma integral, proporcionando maior satisfação em suas necessidades orgânicas, psíquicas e sociais.

Ação.....: 2383 - Fornecimento de materiais/insumos necessários ao funcionamento dos serviços de s
 Descrição: Fornecimento de materiais/insumos necessários ao funcionamento dos serviços de saúde.

Unidade de medida: Unidade

	Quant. 2018	Quant. 2019	Quant. 2020	Quant. 2021
Região				
Município	1	1	1	1
Quantidade por ano...	1	1	1	1
Valor por ano.....	3.000.000,00	4.000.000,00	5.500.000,00	5.885.000,00
Totais.....: Quantidade	4	valor	18.385.000,00	

Ação.....: 2384 - Manutenção dos equipamentos existentes nos estabelecimentos de saúde.
 Descrição: Manutenção dos equipamentos existentes nos estabelecimentos de saúde.

Unidade de medida: Unidade

	Quant. 2018	Quant. 2019	Quant. 2020	Quant. 2021
Região				
Município	1	1	1	1
Quantidade por ano...	1	1	1	1
Valor por ano.....	800.000,00	900.000,00	1.100.000,00	1.177.000,00
Totais.....: Quantidade	4	valor	3.977.000,00	

Ação.....: 2385 - Manutenção de veículos e ambulâncias utilizadas no setor saúde.
 Descrição: Manutenção de veículos e ambulâncias utilizadas no setor saúde.

Unidade de medida: Unidade

	Quant. 2018	Quant. 2019	Quant. 2020	Quant. 2021
Região				
Município	1	1	1	1
Quantidade por ano...	1	1	1	1

ÓRGÃO: 07 - Secretaria da Saúde - FMS
 UNIDADE ORÇAMENTÁRIA: 07.01 - Secretaria de Saúde - FMS

Valor por ano.....	300.000,00	400.000,00	550.000,00	588.500,00
Totais.....: Quantidade	4	valor	1.838.500,00	

Ação.....: 2386 - Manutenção da estrutura física dos estabelecimentos de saúde
 Descrição: Manutenção da estrutura física dos estabelecimentos de saúde.

Unidade de medida: Unidade

Região	Quant. 2018	Quant. 2019	Quant. 2020	Quant. 2021
Município	1	1	1	1
Quantidade por ano...	1	1	1	1
Valor por ano.....	350.000,00	420.000,00	600.000,00	642.000,00
Totais.....: Quantidade	4	valor	2.012.000,00	

Ação.....: 2387 - Garantia de atendimento integral ao usuário do Sistema Único de Saúde (SUS) atra
 Descrição: Garantia de atendimento integral ao usuário do Sistema Único de Saúde (SUS) através das
 Redes de Atenção à Saúde.

Unidade de medida: Unidade

Região	Quant. 2018	Quant. 2019	Quant. 2020	Quant. 2021
Município	1	1	1	1
Quantidade por ano...	1	1	1	1
Valor por ano.....	468.000,00	548.000,00	618.000,00	670.500,00
Totais.....: Quantidade	4	valor	2.304.500,00	

Ação.....: 2388 - Garantia das ações de atenção primária à saúde no município de São Gonçalo do Am
 Descrição: Garantia das ações de atenção primária à saúde no município de São Gonçalo do Amarante.

Unidade de medida: Unidade

Região	Quant. 2018	Quant. 2019	Quant. 2020	Quant. 2021
Município	1	1	1	1
Quantidade por ano...	1	1	1	1
Valor por ano.....	800.000,00	900.000,00	1.100.000,00	1.177.000,00
Totais.....: Quantidade	4	valor	3.977.000,00	

Ação.....: 2389 - Garantia das ações de média complexidade em saúde no município de São Gonçalo do
 Descrição: Garantia das ações de média complexidade em saúde no município de São Gonçalo do Amarante.

ÓRGÃO: 07 - Secretaria da Saúde - FMS
 UNIDADE ORÇAMENTÁRIA: 07.01 - Secretaria de Saúde - FMS

Unidade de medida: Unidade

Região	Quant. 2018	Quant. 2019	Quant. 2020	Quant. 2021
Município	1	1	1	1
Quantidade por ano...	1	1	1	1
Valor por ano.....	1.480.800,00	1.780.800,00	1.930.800,00	2.067.300,00
Totais.....: Quantidade	4	valor	7.259.700,00	

Ação.....: 2390 - Disponibilização de terceiro turno na Estratégia Saúde da Família
 Descrição: Disponibilização de terceiro turno na Estratégia Saúde da Família.

Unidade de medida: Unidade

Região	Quant. 2018	Quant. 2019	Quant. 2020	Quant. 2021
Município	1	1	1	1
Quantidade por ano...	1	1	1	1
Valor por ano.....	450.000,00	520.000,00	650.000,00	695.500,00
Totais.....: Quantidade	4	valor	2.315.500,00	

Ação.....: 2391 - Fortalecimento do Telessaúde nos serviços de saúde
 Descrição: Fortalecimento do Telessaúde nos serviços de saúde.

Unidade de medida: Unidade

Região	Quant. 2018	Quant. 2019	Quant. 2020	Quant. 2021
Município	1	1	1	1
Quantidade por ano...	1	1	1	1
Valor por ano.....	5.000,00	5.350,00	6.000,00	6.420,00
Totais.....: Quantidade	4	valor	22.770,00	

Ação.....: 2395 - Fortalecimento do setor de mobilização social
 Descrição: Fortalecimento do setor de mobilização social.

Unidade de medida: Unidade

Região	Quant. 2018	Quant. 2019	Quant. 2020	Quant. 2021
Município	1	1	1	1
Quantidade por ano...	1	1	1	1
Valor por ano.....	60.000,00	70.000,00	50.000,00	53.500,00

ÓRGÃO: 07 - Secretaria da Saúde - FMS
 UNIDADE ORÇAMENTÁRIA: 07.01 - Secretaria de Saúde - FMS

Totais.....: Quantidade 4 valor 233.500,00

TOTAL DO PROGRAMA:	Valor 2018	Valor 2019	Valor 2020	Valor 2021
	7.713.800,00	9.544.150,00	12.104.800,00	12.962.720,00

Programa: 0019 - Expansão e Qualificação do Cuidado em Saúde
 Necessidade de expansão dos serviços de saúde frente à explosão demográfica municipal e à importância de promover maior qualidade, acessibilidade e integralidade na atenção à saúde.

Ação.....: 1061 - Construção de Unidades Básicas de Saúde
 Descrição: Construção de Unidades Básicas de Saúde.

Unidade de medida: Unidade

Região	Quant. 2018	Quant. 2019	Quant. 2020	Quant. 2021
Município	2	1	0	0

Quantidade por ano...	2	1	0	0
Valor por ano.....	700.000,00	350.000,00	0,00	0,00

Totais.....: Quantidade 3 valor 1.050.000,00

Ação.....: 2396 - Implantação do Projeto de Qualificação da Atenção Primária à Saúde no Ceará (QualificasUS).
 Descrição: Implantação do Projeto de Qualificação da Atenção Primária à Saúde no Ceará (QualificasUS).

Unidade de medida: Unidade

Região	Quant. 2018	Quant. 2019	Quant. 2020	Quant. 2021
Município	1	1	1	1

Quantidade por ano...	1	1	1	1
Valor por ano.....	60.000,00	70.000,00	50.000,00	53.500,00

Totais.....: Quantidade 4 valor 233.500,00

Ação.....: 2398 - Ampliação do número de equipes da Estratégia Saúde da Família (ESF)
 Descrição: Ampliação do número de equipes da Estratégia Saúde da Família (ESF).

Unidade de medida: Unidade

Região	Quant. 2018	Quant. 2019	Quant. 2020	Quant. 2021
Município	1	1	1	1

Quantidade por ano...	1	1	1	1
-----------------------	---	---	---	---

ÓRGÃO: 07 - Secretaria da Saúde - FMS
 UNIDADE ORÇAMENTÁRIA: 07.01 - Secretaria de Saúde - FMS

Valor por ano.....	500.000,00	600.000,00	190.000,00	206.000,00
Totais.....: Quantidade	4	valor	1.496.000,00	

Ação.....: 2402 - Implantação do Cartão Saúde Municipal
 Descrição: Implantação do Cartão Saúde Municipal.

Unidade de medida: Unidade

Região Município	Quant. 2018	Quant. 2019	Quant. 2020	Quant. 2021
	1	1	1	1
Quantidade por ano...	1	1	1	1
Valor por ano.....	600.000,00	300.000,00	250.000,00	286.000,00
Totais.....: Quantidade	4	valor	1.436.000,00	

Ação.....: 2405 - Aquisição de equipamentos para as novas UBS
 Descrição: Aquisição de equipamentos para as novas UBS.

Unidade de medida: Unidade

Região Município	Quant. 2018	Quant. 2019	Quant. 2020	Quant. 2021
	1	1	1	0
Quantidade por ano...	1	1	1	0
Valor por ano.....	700.000,00	800.000,00	220.000,00	0,00
Totais.....: Quantidade	3	valor	1.720.000,00	

Ação.....: 2406 - Aquisição de equipamentos para os serviços de saúde já existentes
 Descrição: Aquisição de equipamentos para os serviços de saúde já existentes.

Unidade de medida: Unidade

Região Município	Quant. 2018	Quant. 2019	Quant. 2020	Quant. 2021
	1	1	1	1
Quantidade por ano...	1	1	1	1
Valor por ano.....	900.000,00	800.000,00	1.000.000,00	900.000,00
Totais.....: Quantidade	4	valor	3.600.000,00	

TOTAL DO PROGRAMA:	Valor 2018 3.460.000,00	Valor 2019 2.920.000,00	Valor 2020 1.710.000,00	Valor 2021 1.445.500,00
--------------------	----------------------------	----------------------------	----------------------------	----------------------------

ÓRGÃO: 07 - Secretaria da Saúde - FMS
 UNIDADE ORÇAMENTÁRIA: 07.01 - Secretaria de Saúde - FMS

Programa: 0021 - Medicamento na Mão

Ação.....: 2414 - Orientação comunitária para uso correto e descarte adequado de medicamentos
 Descrição: Orientação comunitária para uso correto e descarte adequado de medicamentos.

Unidade de medida: Unidade

Região	Quant. 2018	Quant. 2019	Quant. 2020	Quant. 2021
Município	1	1	1	1
Quantidade por ano...	1	1	1	1
Valor por ano.....	5.000,00	10.000,00	10.700,00	11.449,00
<hr/>				
Totais.....: Quantidade	4	valor	37.149,00	

TOTAL DO PROGRAMA:	valor 2018	valor 2019	valor 2020	valor 2021
	5.000,00	10.000,00	10.700,00	11.449,00

Programa: 0022 - Gestão em Saúde Participativa e Efetiva

O Município de São Gonçalo do Amarante necessita investir continuamente no fortalecimento da gestão municipal em saúde, no que concerne à organização dos seus serviços e controle social, com ênfase na distribuição e controle de serviços, responsabilidades e metas.

Ação.....: 2415 - Participação social na construção e monitoramento das ações de saúde
 Descrição: Participação social na construção e monitoramento das ações de saúde.

Unidade de medida: Unidade

Região	Quant. 2018	Quant. 2019	Quant. 2020	Quant. 2021
Município	1	1	1	1
Quantidade por ano...	1	1	1	1
Valor por ano.....	50.000,00	50.000,00	53.500,00	57.245,00
<hr/>				
Totais.....: Quantidade	4	valor	210.745,00	

Ação.....: 2416 - Fortalecimento da Ouvidoria do SUS em SGA
 Descrição: Fortalecimento da Ouvidoria do SUS em SGA.

Unidade de medida: Unidade

Região	Quant. 2018	Quant. 2019	Quant. 2020	Quant. 2021
Município	1	1	1	1
Quantidade por ano...	1	1	1	1

ÓRGÃO: 07 - Secretaria da Saúde - FMS
 UNIDADE ORÇAMENTÁRIA: 07.01 - Secretaria de Saúde - FMS

Valor por ano.....	30.000,00	30.000,00	32.100,00	34.347,00
Totais.....: Quantidade	4	valor	126.447,00	

Ação.....: 2417 - Valorização do Trabalhador em Saúde
 Descrição: Valorização do Trabalhador em Saúde.

Unidade de medida: Unidade

Região	Quant. 2018	Quant. 2019	Quant. 2020	Quant. 2021
Município	1	1	1	1
Quantidade por ano...	1	1	1	1
Valor por ano.....	30.000,00	30.000,00	32.100,00	34.347,00
Totais.....: Quantidade	4	valor	126.447,00	

Ação.....: 2422 - Garantia de recursos humanos para a Atenção Primária em Saúde
 Descrição: Garantia de recursos humanos para a Atenção Primária em Saúde.

Unidade de medida: Unidade

Região	Quant. 2018	Quant. 2019	Quant. 2020	Quant. 2021
Município	1	1	1	1
Quantidade por ano...	1	1	1	1
Valor por ano.....	14.954.570,00	14.923.679,00	15.900.000,00	16.772.443,42
Totais.....: Quantidade	4	valor	62.550.692,42	

Ação.....: 2423 - Garantia de recursos humanos para a unidade administrativa da SESASGA
 Descrição: Garantia de recursos humanos para a unidade administrativa da SESASGA.

Unidade de medida: Unidade

Região	Quant. 2018	Quant. 2019	Quant. 2020	Quant. 2021
Município	1	1	1	1
Quantidade por ano...	1	1	1	1
Valor por ano.....	1.800.000,00	1.926.000,00	2.060.820,00	2.200.000,00
Totais.....: Quantidade	4	valor	7.986.820,00	

Ação.....: 2425 - Fortalecimento da Gestão em Saúde
 Descrição: Fortalecimento da Gestão em Saúde.

Unidade de medida: Unidade

ÓRGÃO: 07 - Secretaria da Saúde - FMS
 UNIDADE ORÇAMENTÁRIA: 07.01 - Secretaria de Saúde - FMS

Região	Quant. 2018	Quant. 2019	Quant. 2020	Quant. 2021
Município	1	1	1	1
Quantidade por ano...	1	1	1	1
Valor por ano.....	50.000,00	53.500,00	57.245,00	61.252,15
<hr/>				
Totais.....: Quantidade	4	valor	221.997,15	
<hr/>				
TOTAL DO PROGRAMA:	Valor 2018	Valor 2019	Valor 2020	Valor 2021
	16.914.570,00	17.013.179,00	18.135.765,00	19.159.634,57

Subfunção: 302 - Assistência Hospitalar e Ambulatorial

Programa: 0018 - Saúde para Todos

Fragilidade no atendimento em saúde no município de modo realizar o cuidado com o indivíduo de forma integral, proporcionando maior satisfação em suas necessidades orgânicas, psíquicas e sociais.

Ação.....: 2392 - Disponibilização de Transporte Sanitário aos usuários dos serviços de saúde
 Descrição: Disponibilização de Transporte Sanitário aos usuários dos serviços de saúde.

Unidade de medida: Unidade

Região	Quant. 2018	Quant. 2019	Quant. 2020	Quant. 2021
Município	1	1	1	1
Quantidade por ano...	1	1	1	1
Valor por ano.....	600.000,00	700.000,00	800.000,00	856.000,00
<hr/>				
Totais.....: Quantidade	4	valor	2.956.000,00	

Ação.....: 2393 - Manutenção do Consórcio Público de Saúde Interfederativo do Vale do Curu (CISVAL)
 Descrição: Manutenção do Consórcio Público de Saúde Interfederativo do Vale do Curu (CISVALE).

Unidade de medida: Unidade

Região	Quant. 2018	Quant. 2019	Quant. 2020	Quant. 2021
Município	1	1	1	1
Quantidade por ano...	1	1	1	1
Valor por ano.....	500.000,00	600.000,00	700.000,00	749.000,00
<hr/>				
Totais.....: Quantidade	4	valor	2.549.000,00	

Ação.....: 2394 - Disponibilização de órteses e próteses aos usuários.

ÓRGÃO: 07 - Secretaria da Saúde - FMS
 UNIDADE ORÇAMENTÁRIA: 07.01 - Secretaria de Saúde - FMS

Descrição: Disponibilização de órteses e próteses aos usuários.

Unidade de medida: Unidade

Região	Quant. 2018	Quant. 2019	Quant. 2020	Quant. 2021
Município	1	1	1	1
Quantidade por ano...	1	1	1	1
Valor por ano.....	550.000,00	650.000,00	700.000,00	749.000,00
Totais.....: Quantidade	4	valor	2.649.000,00	

TOTAL DO PROGRAMA:	Valor 2018	Valor 2019	Valor 2020	Valor 2021
	1.650.000,00	1.950.000,00	2.200.000,00	2.354.000,00

Programa: 0019 - Expansão e Qualificação do Cuidado em Saúde

Necessidade de expansão dos serviços de saúde frente à explosão demográfica municipal e à importância de promover maior qualidade, acessibilidade e integralidade na atenção à saúde.

Ação.....: 2397 - Ampliação da estrutura física do HGLAS

Descrição: Ampliação da estrutura física do HGLAS.

Unidade de medida: Unidade

Região	Quant. 2018	Quant. 2019	Quant. 2020	Quant. 2021
Município	1	0	0	0
Quantidade por ano...	1	0	0	0
Valor por ano.....	2.000.000,00	0,00	0,00	0,00
Totais.....: Quantidade	1	valor	2.000.000,00	

Ação.....: 2399 - Implantação do Centro de Reabilitação (CER) de São Gonçalo do Amarante

Descrição: Implantação do Centro de Reabilitação (CER) de São Gonçalo do Amarante.

Unidade de medida: Unidade

Região	Quant. 2018	Quant. 2019	Quant. 2020	Quant. 2021
Município	0	1	0	0
Quantidade por ano...	0	1	0	0
Valor por ano.....	0,00	4.000.000,00	0,00	0,00
Totais.....: Quantidade	1	valor	4.000.000,00	

Ação.....: 2400 - Implantação do Núcleo de Saúde do Trabalhador

ÓRGÃO: 07 - Secretaria da Saúde - FMS
 UNIDADE ORÇAMENTÁRIA: 07.01 - Secretaria de Saúde - FMS

Descrição: Implantação do Núcleo de Saúde do Trabalhador.

Unidade de medida: Unidade

Região	Quant. 2018	Quant. 2019	Quant. 2020	Quant. 2021
Município	0	1	0	0
Quantidade por ano...	0	1	0	0
Valor por ano.....	0,00	150.000,00	0,00	0,00
Totais.....: Quantidade	1	valor	150.000,00	

Ação.....: 2403 - Aquisição de equipamentos para o HGLAS
 Descrição: Aquisição de equipamentos para o HGLAS.

Unidade de medida: Unidade

Região	Quant. 2018	Quant. 2019	Quant. 2020	Quant. 2021
Município	1	1	1	1
Quantidade por ano...	1	1	1	1
Valor por ano.....	2.000.000,00	450.000,00	1.280.000,00	300.000,00
Totais.....: Quantidade	4	valor	4.030.000,00	

Ação.....: 2404 - Aquisição de equipamentos para o CER
 Descrição: Aquisição de equipamentos para o CER.

Unidade de medida: Unidade

Região	Quant. 2018	Quant. 2019	Quant. 2020	Quant. 2021
Município	1	1	1	1
Quantidade por ano...	1	1	1	1
Valor por ano.....	750.000,00	150.000,00	150.000,00	100.000,00
Totais.....: Quantidade	4	valor	1.150.000,00	

Ação.....: 2407 - Ampliação dos Serviços Ofertados pelo HGLAS
 Descrição: Ampliação dos serviços ofertados pelo HGLAS.

Unidade de medida: Unidade

Região	Quant. 2018	Quant. 2019	Quant. 2020	Quant. 2021
Município	1	1	1	1
Quantidade por ano...	1	1	1	1

ÓRGÃO: 07 - Secretaria da Saúde - FMS
 UNIDADE ORÇAMENTÁRIA: 07.01 - Secretaria de Saúde - FMS

Valor por ano.....	1.500,00	1.800,00	1.200,00	1.284,00
Totais.....: Quantidade	4	valor	5.784,00	
TOTAL DO PROGRAMA:	Valor 2018 4.751.500,00	Valor 2019 4.751.800,00	Valor 2020 1.431.200,00	Valor 2021 401.284,00

Programa: 0021 - Medicamento na Mão

Ação.....: 2412 - Disponibilização de medicamentos à população
 Descrição: Disponibilização de medicamentos à população.

Unidade de medida: Unidade

Região	Quant. 2018	Quant. 2019	Quant. 2020	Quant. 2021
Município	1	1	1	1
Quantidade por ano...	1	1	1	1
Valor por ano.....	1.200.000,00	1.600.000,00	1.700.000,00	1.850.000,00
Totais.....: Quantidade	4	valor	6.350.000,00	
TOTAL DO PROGRAMA:	Valor 2018 1.200.000,00	Valor 2019 1.600.000,00	Valor 2020 1.700.000,00	Valor 2021 1.850.000,00

Programa: 0022 - Gestão em Saúde Participativa e Efetiva

O Município de São Gonçalo do Amarante necessita investir continuamente no fortalecimento da gestão municipal em saúde, no que concerne à organização dos seus serviços e controle social, com ênfase na distribuição e controle de serviços, responsabilidades e metas.

Ação.....: 2418 - Garantia de recursos humanos para o HGLAS
 Descrição: Garantia de recursos humanos para o HGLAS.

Unidade de medida: Unidade

Região	Quant. 2018	Quant. 2019	Quant. 2020	Quant. 2021
Município	1	1	1	1
Quantidade por ano...	1	1	1	1
Valor por ano.....	12.149.418,00	12.745.100,00	13.921.521,92	14.896.028,45
Totais.....: Quantidade	4	valor	53.712.068,37	

Ação.....: 2419 - Garantia de Recursos Humanos para a UPA

ÓRGÃO: 07 - Secretaria da Saúde - FMS
 UNIDADE ORÇAMENTÁRIA: 07.01 - Secretaria de Saúde - FMS

Descrição: Garantia de Recursos Humanos para a UPA.

Unidade de medida: Unidade

Região	Quant. 2018	Quant. 2019	Quant. 2020	Quant. 2021
Município	1	1	1	1
Quantidade por ano...	1	1	1	1
Valor por ano.....	4.800.000,00	5.136.000,00	5.440.000,00	5.820.800,00
Totais.....: Quantidade	4	valor	21.196.800,00	

Ação.....: 2420 - Garantia de recursos humanos para os serviços ambulatoriais de média complexidade
 Descrição: Garantia de recursos humanos para os serviços ambulatoriais de média complexidade.

Unidade de medida: Unidade

Região	Quant. 2018	Quant. 2019	Quant. 2020	Quant. 2021
Município	1	1	1	1
Quantidade por ano...	1	1	1	1
Valor por ano.....	7.500.000,00	9.671.766,00	10.300.000,00	11.021.000,00
Totais.....: Quantidade	4	valor	38.492.766,00	

TOTAL DO PROGRAMA:	valor 2018	valor 2019	valor 2020	valor 2021
	24.449.418,00	27.552.866,00	29.661.521,92	31.737.828,45

Subfunção: 304 - Vigilância Sanitária

Programa: 0019 - Expansão e Qualificação do Cuidado em Saúde

Necessidade de expansão dos serviços de saúde frente à explosão demográfica municipal e à importância de promover maior qualidade, acessibilidade e integralidade na atenção à saúde.

Ação.....: 2401 - Implantação do Centro de Controle de Zoonoses

Descrição: Implantação do Centro de Controle de Zoonoses.

Unidade de medida: Unidade

Região	Quant. 2018	Quant. 2019	Quant. 2020	Quant. 2021
Município	0	1	0	0
Quantidade por ano...	0	1	0	0
Valor por ano.....	0,00	200.000,00	0,00	0,00

ÓRGÃO: 07 - Secretaria da Saúde - FMS
 UNIDADE ORÇAMENTÁRIA: 07.01 - Secretaria de Saúde - FMS

Totais.....: Quantidade 1 valor 200.000,00

TOTAL DO PROGRAMA:	Valor 2018 0,00	Valor 2019 200.000,00	Valor 2020 0,00	Valor 2021 0,00
--------------------	--------------------	--------------------------	--------------------	--------------------

Programa: 0020 - Vigilância em Saúde
 Necessidade de garantir a segurança sanitária da população e a prevenção/controlê de doenças e agravos.

Ação.....: 2409 - Fortalecimento da Vigilância Sanitária
 Descrição: Fortalecimento da Vigilância Sanitária.

Unidade de medida: Unidade

Região	Quant. 2018	Quant. 2019	Quant. 2020	Quant. 2021
Município	1	1	1	1
Quantidade por ano...	1	1	1	1
Valor por ano.....	250.000,00	100.000,00	110.000,00	117.700,00

Totais.....: Quantidade 4 valor 577.700,00

TOTAL DO PROGRAMA:	Valor 2018 250.000,00	Valor 2019 100.000,00	Valor 2020 110.000,00	Valor 2021 117.700,00
--------------------	--------------------------	--------------------------	--------------------------	--------------------------

Programa: 0022 - Gestão em Saúde Participativa e Efetiva
 O Município de São Gonçalo do Amarante necessita investir continuamente no fortalecimento da gestão municipal em saúde, no que concerne à organização dos seus serviços e controle social, com ênfase na distribuição e controle de serviços, responsabilidades e metas.

Ação.....: 2424 - Garantia de recursos humanos para as ações de vigilância em saúde
 Descrição: Garantia de recursos humanos para as ações de vigilância em saúde.

Unidade de medida: Unidade

Região	Quant. 2018	Quant. 2019	Quant. 2020	Quant. 2021
Município	1	1	1	1
Quantidade por ano...	1	1	1	1
Valor por ano.....	700.000,00	746.000,00	798.220,00	854.095,40

Totais.....: Quantidade 4 valor 3.098.315,40

TOTAL DO PROGRAMA:	Valor 2018 700.000,00	Valor 2019 746.000,00	Valor 2020 798.220,00	Valor 2021 854.095,40
--------------------	--------------------------	--------------------------	--------------------------	--------------------------

ÓRGÃO: 07 - Secretaria da Saúde - FMS
 UNIDADE ORÇAMENTÁRIA: 07.01 - Secretaria de Saúde - FMS

Subfunção: 305 - Vigilância Epidemiológica

Programa: 0020 - Vigilância em Saúde
 Necessidade de garantir a segurança sanitária da população e a prevenção/controlar de doenças e agravos.

Ação.....: 2408 - Fortalecimento da Vigilância Epidemiológica
 Descrição: Fortalecimento da Vigilância Epidemiológica.

Unidade de medida: Unidade

Região	Quant. 2018	Quant. 2019	Quant. 2020	Quant. 2021
Município	1	1	1	1
Quantidade por ano...	1	1	1	1
Valor por ano.....	300.000,00	316.044,00	333.211,08	351.579,86
Totais.....: Quantidade	4	valor	1.300.834,94	

Ação.....: 2410 - Fortalecimento da Vigilância em Saúde do Trabalhador
 Descrição: Fortalecimento da Vigilância em Saúde do Trabalhador.

Unidade de medida: Unidade

Região	Quant. 2018	Quant. 2019	Quant. 2020	Quant. 2021
Município	1	1	1	1
Quantidade por ano...	1	1	1	1
Valor por ano.....	10.000,00	10.700,00	15.000,00	16.050,00
Totais.....: Quantidade	4	valor	51.750,00	

Ação.....: 2411 - Fortalecimento da Vigilância em Zoonoses e Endemias
 Descrição: Fortalecimento da Vigilância em Zoonoses e Endemias.

Unidade de medida: Unidade

Região	Quant. 2018	Quant. 2019	Quant. 2020	Quant. 2021
Município	1	1	1	1
Quantidade por ano...	1	1	1	1
Valor por ano.....	350.000,00	200.000,00	214.000,00	228.980,00
Totais.....: Quantidade	4	valor	992.980,00	

ÓRGÃO: 07 - Secretaria da Saúde - FMS
 UNIDADE ORÇAMENTÁRIA: 07.01 - Secretaria de Saúde - FMS

Ação.....: 2413 - Fortalecimento da Vigilância Ambiental
 Descrição: Fortalecimento da Vigilância Ambiental.

Unidade de medida: Unidade

Região	Quant. 2018	Quant. 2019	Quant. 2020	Quant. 2021
Município	1	1	1	1
Quantidade por ano...	1	1	1	1
Valor por ano.....	40.000,00	42.800,00	45.796,00	49.001,72
Totais.....: Quantidade	4	valor	177.597,72	
TOTAL DO PROGRAMA:	Valor 2018	Valor 2019	Valor 2020	Valor 2021
	700.000,00	569.544,00	608.007,08	645.611,58

TOTAL DA UNIDADE ORÇAMENTÁRIA:	Valor 2018	Valor 2019	Valor 2020	Valor 2021
	61.794.288,00	66.957.539,00	68.470.214,00	71.539.823,00

ÓRGÃO: 08 - Secretaria do Desenvolvimento Econômico
UNIDADE ORÇAMENTÁRIA: 08.01 - Secretária do Desenvolvimento Econômico

Função: 04 - Administração

Subfunção: 122 - Administração Geral

Programa: 0030 - Manutenção e Funcionamento Administrativo
Muitas vezes a manutenção atrasa.

Ação.....: 2141 - Manutenção e Funcionamento administrativo
Descrição: Manutenção e Funcionamento administrativo.

Unidade de medida: Unidade

Região	Quant. 2018	Quant. 2019	Quant. 2020	Quant. 2021
Município	1	1	1	1
Quantidade por ano...	1	1	1	1
Valor por ano.....	317.065,00	324.040,00	315.833,00	280.331,00
Totais.....: Quantidade	4	valor	1.237.269,00	

TOTAL DO PROGRAMA:	valor 2018	valor 2019	valor 2020	valor 2021
	317.065,00	324.040,00	315.833,00	280.331,00

Função: 22 - Indústria

Subfunção: 661 - Promoção Industrial

Programa: 0031 - Obras de Urbanização do Distrito Industrial
Acesso precário impossibilitando a instalação de empresas no município.

Ação.....: 2143 - Pavimentação da avenida José Soares de Oliveira, na Sede
Descrição: Pavimentação da avenida José Soares de Oliveira, na Sede.

Unidade de medida: Unidade

Região	Quant. 2018	Quant. 2019	Quant. 2020	Quant. 2021
Município	1	1	0	0

ÓRGÃO: 08 - Secretaria do Desenvolvimento Econômico
 UNIDADE ORÇAMENTÁRIA: 08.01 - Secretária do Desenvolvimento Econômico

Quantidade por ano...	1	1	0	0
Valor por ano.....	322.198,00	264.453,00	0,00	0,00
Totais.....: Quantidade	2	valor	586.651,00	

Ação.....: 2144 - Pavimentação das avenidas do contorno sul e do contorno norte, em Croatá
 Descrição: Pavimentação das avenidas do contorno sul e do contorno norte, em Croatá.

Unidade de medida: Unidade

Região	Quant. 2018	Quant. 2019	Quant. 2020	Quant. 2021
Município	0	0	1	1
Quantidade por ano...	0	0	1	1
Valor por ano.....	0,00	0,00	311.908,00	524.955,00
Totais.....: Quantidade	2	valor	836.863,00	

TOTAL DO PROGRAMA:	Valor 2018	Valor 2019	Valor 2020	Valor 2021
	322.198,00	264.453,00	311.908,00	524.955,00

Programa: 0032 - Promoção do Desenvolvimento Econômico de São Gonçalo do Amar
 Falta de informação estratégica sobre setores específicos.

Ação.....: 2145 - Apoio às Áreas e/ou Distritos Industriais
 Descrição: Apoio às Áreas e/ou Distritos Industriais.

Unidade de medida: Unidade

Região	Quant. 2018	Quant. 2019	Quant. 2020	Quant. 2021
Município	1	1	1	1
Quantidade por ano...	1	1	1	1
Valor por ano.....	67.940,00	67.120,00	77.571,00	64.348,00
Totais.....: Quantidade	4	valor	276.979,00	

TOTAL DO PROGRAMA:	Valor 2018	Valor 2019	Valor 2020	Valor 2021
	67.940,00	67.120,00	77.571,00	64.348,00

Função: 23 - Comércio e Serviços

Subfunção: 122 - Administração Geral

Programa: 0032 - Promoção do Desenvolvimento Econômico de São Gonçalo do Amar

ÓRGÃO: 08 - Secretaria do Desenvolvimento Econômico
 UNIDADE ORÇAMENTÁRIA: 08.01 - Secretária do Desenvolvimento Econômico

Falta de informação estratégica sobre setores específicos.

Ação.....: 2149 - Realização de estudos setoriais
 Descrição: Realização de estudos setoriais.

Unidade de medida: Unidade

Região	Quant. 2018	Quant. 2019	Quant. 2020	Quant. 2021
Município	1	1	1	1
Quantidade por ano...	1	1	1	1
Valor por ano.....	12.934,00	13.710,00	14.566,00	15.405,00
<hr/>				
Totais.....: Quantidade	4	valor	56.615,00	
<hr/>				
TOTAL DO PROGRAMA:	Valor 2018	Valor 2019	Valor 2020	Valor 2021
	12.934,00	13.710,00	14.566,00	15.405,00

Subfunção: 691 - Promoção Comercial

Programa: 0028 - Fortalecimento e Apoio aos Pequenos Negócios Locais
 o alto índice de desemprego no município é preocupante.

Ação.....: 2136 - Implementação da política municipal de apoio as micro e pequenas empresas locais
 Descrição: Implementação da política municipal de apoio as micro e pequenas empresas locais.

Unidade de medida: Unidade

Região	Quant. 2018	Quant. 2019	Quant. 2020	Quant. 2021
Município	1	1	1	1
Quantidade por ano...	1	1	1	1
Valor por ano.....	81.528,00	83.897,00	88.653,00	82.335,00
<hr/>				
Totais.....: Quantidade	4	valor	336.413,00	

Ação.....: 2137 - Oferta de capacitação aos empreendedores locais
 Descrição: Oferta de capacitação aos empreendedores locais.

Unidade de medida: Unidade

Região	Quant. 2018	Quant. 2019	Quant. 2020	Quant. 2021
Município	300	360	500	500

ÓRGÃO: 08 - Secretaria do Desenvolvimento Econômico
 UNIDADE ORÇAMENTÁRIA: 08.01 - Secretária do Desenvolvimento Econômico

Quantidade por ano...	300	360	500	500
Valor por ano.....	8.279,00	9.475,00	12.190,00	6.697,00
Totais.....: Quantidade	1.660	valor	36.641,00	
TOTAL DO PROGRAMA:	Valor 2018	Valor 2019	Valor 2020	Valor 2021
	89.807,00	93.372,00	100.843,00	89.032,00

Programa: 0029 - Desenvolvimento do Associativismo e Cooperativismo
 Falta de informação estratégica sobre setores específicos.

Ação.....: 2138 - Apoio a criação de redes de empreendimentos associativos
 Descrição: Apoio a criação de redes de empreendimentos associativos.

Unidade de medida: Unidade

Região	Quant. 2018	Quant. 2019	Quant. 2020	Quant. 2021
Município	2	1	3	2
Quantidade por ano...	2	1	3	2
Valor por ano.....	49.580,00	52.555,00	55.707,00	59.052,00
Totais.....: Quantidade	8	valor	216.894,00	

Ação.....: 2139 - Apoio a inserção produtiva de empreendimentos associativos urbanos e rurais
 Descrição: Apoio a inserção produtiva de empreendimentos associativos urbanos e rurais.

Unidade de medida: Unidade

Região	Quant. 2018	Quant. 2019	Quant. 2020	Quant. 2021
Município	10	15	20	20
Quantidade por ano...	10	15	20	20
Valor por ano.....	4.645,00	6.903,00	3.325,00	2.252,00
Totais.....: Quantidade	65	valor	17.125,00	

TOTAL DO PROGRAMA:	Valor 2018	Valor 2019	Valor 2020	Valor 2021
	54.225,00	59.458,00	59.032,00	61.304,00

Programa: 0030 - Manutenção e Funcionamento Administrativo
 Muitas vezes a manutenção atrasa.

Ação.....: 2142 - Implantação da sala do empreendedor

ÓRGÃO: 08 - Secretaria do Desenvolvimento Econômico
 UNIDADE ORÇAMENTÁRIA: 08.01 - Secretária do Desenvolvimento Econômico

Descrição: Implantação da sala do empreendedor.

Unidade de medida: Unidade

Região	Quant. 2018	Quant. 2019	Quant. 2020	Quant. 2021
Município	1	1	1	1
Quantidade por ano...	1	1	1	1
Valor por ano.....	323.680,00	436.267,00	468.497,00	402.029,00
Totais.....: Quantidade	4	valor	1.630.473,00	
TOTAL DO PROGRAMA:	valor 2018	valor 2019	valor 2020	valor 2021
	323.680,00	436.267,00	468.497,00	402.029,00

Programa: 0032 - Promoção do Desenvolvimento Econômico de São Gonçalo do Amar
 Falta de informação estratégica sobre setores específicos.

Ação.....: 2147 - Desenvolvimento da política de promoção de negócios

Descrição: Desenvolvimento da política de promoção de negócios.

Unidade de medida: Unidade

Região	Quant. 2018	Quant. 2019	Quant. 2020	Quant. 2021
Município	1	1	1	1
Quantidade por ano...	1	1	1	1
Valor por ano.....	4.417,00	6.899,00	3.125,00	2.361,00
Totais.....: Quantidade	4	valor	16.802,00	

Ação.....: 2148 - Incentivo a formação de condomínios empresariais

Descrição: Incentivo a formação de condomínios empresariais.

Unidade de medida: Unidade

Região	Quant. 2018	Quant. 2019	Quant. 2020	Quant. 2021
Município	1	1	1	1
Quantidade por ano...	1	1	1	1
Valor por ano.....	9.626,00	10.999,00	10.028,00	8.233,00
Totais.....: Quantidade	4	valor	38.886,00	

Ação.....: 2150 - Prospecção de recursos, negócios e tecnologias de interesse de São Gonçalo do Am

ÓRGÃO: 08 - Secretaria do Desenvolvimento Econômico
 UNIDADE ORÇAMENTÁRIA: 08.01 - Secretária do Desenvolvimento Econômico

Descrição: Prospecção de recursos, negócios e tecnologias de interesse de São Gonçalo do Amarante.

Unidade de medida: Unidade

Região	Quant. 2018	Quant. 2019	Quant. 2020	Quant. 2021
Município	1	1	1	1
Quantidade por ano...	1	1	1	1
Valor por ano.....	5.743,00	5.257,00	5.541,00	5.570,00
Totais.....: Quantidade	4	valor	22.111,00	

Ação.....: 2151 - Implementação de uma política de incentivos ao investidor
 Descrição: Implementação de uma política de incentivos ao investidor.

Unidade de medida: Unidade

Região	Quant. 2018	Quant. 2019	Quant. 2020	Quant. 2021
Município	1	1	1	1
Quantidade por ano...	1	1	1	1
Valor por ano.....	4.189,00	5.257,00	2.828,00	2.525,00
Totais.....: Quantidade	4	valor	14.799,00	

Ação.....: 2152 - Atração de investimentos para implantação em São Gonçalo do Amarante
 Descrição: Atração de investimentos para implantação em São Gonçalo do Amarante.

Unidade de medida: Unidade

Região	Quant. 2018	Quant. 2019	Quant. 2020	Quant. 2021
Município	5	4	7	4
Quantidade por ano...	5	4	7	4
Valor por ano.....	19.817,00	19.824,00	17.818,00	16.721,00
Totais.....: Quantidade	20	valor	74.180,00	

Ação.....: 2153 - Realização de parcerias com instituições públicas e privadas de apoio ao empresen
 Descrição: Realização de parcerias com instituições públicas e privadas de apoio ao empreendedorismo.

Unidade de medida: Unidade

Região	Quant. 2018	Quant. 2019	Quant. 2020	Quant. 2021
Município	4	3	5	4
Quantidade por ano...	4	3	5	4

ÓRGÃO: 08 - Secretaria do Desenvolvimento Econômico
 UNIDADE ORÇAMENTÁRIA: 08.01 - Secretária do Desenvolvimento Econômico

Valor por ano.....	9.700,00	10.283,00	10.899,00	11.553,00
Totais.....: Quantidade	16	valor	42.435,00	

Ação.....: 2154 - Realização e participação de eventos e missões técnicas
 Descrição: Realização e participação de eventos e missões técnicas.

Unidade de medida: Unidade

Região	Quant. 2018	Quant. 2019	Quant. 2020	Quant. 2021
Município	4	4	4	3
Quantidade por ano...	4	4	4	3
Valor por ano.....	17.985,00	17.584,00	16.400,00	15.510,00
Totais.....: Quantidade	15	valor	67.479,00	

TOTAL DO PROGRAMA:	valor 2018 71.477,00	valor 2019 76.103,00	valor 2020 66.639,00	valor 2021 62.473,00
--------------------	-------------------------	-------------------------	-------------------------	-------------------------

TOTAL DA UNIDADE ORÇAMENTÁRIA:	valor 2018 1.259.326,00	valor 2019 1.334.523,00	valor 2020 1.414.889,00	valor 2021 1.499.877,00
--------------------------------	----------------------------	----------------------------	----------------------------	----------------------------

ÓRGÃO: 09 - Secretaria do Trabalho e Desenv. Social
 UNIDADE ORÇAMENTÁRIA: 09.01 - Secretaria do Trabalho e Desenv. Social

Função: 08 - Assistência Social

Subfunção: 244 - Assistência Comunitária

Programa: 0074 - Assistência e Inclusão Social
 Existência de um grande número de famílias em situação de vulnerabilidade e/ou risco social.

Ação.....: 2356 - Apoio ao Programa BPC na Escola
 Descrição: Apoio ao Programa BPC na Escola.

Unidade de medida: Unidade

Região	Quant. 2018	Quant. 2019	Quant. 2020	Quant. 2021
Município	31	33	35	37
Quantidade por ano...	31	33	35	37
Valor por ano.....	5.000,00	5.000,00	5.000,00	5.000,00
Totais.....: Quantidade	136	valor	20.000,00	

TOTAL DO PROGRAMA:	valor 2018	valor 2019	valor 2020	valor 2021
	5.000,00	5.000,00	5.000,00	5.000,00

Programa: 0076 - Gestão e manutenção da Secretaria do Trabalho e Desenvolvi
 Deficiências em estrutura física, logística, de equipamentos e recursos humanos.

Ação.....: 1056 - Construção, Ampliação e Manutenção de equipamentos sociais da STDS (CRAS, CREAS,
 Descrição: Construção, Ampliação e Manutenção de equipamentos sociais da STDS (CRAS, CREAS, ABC'S, CACI, Centros de convivência).

Unidade de medida: Unidade

Região	Quant. 2018	Quant. 2019	Quant. 2020	Quant. 2021
Município	16	16	16	16
Quantidade por ano...	16	16	16	16
Valor por ano.....	50.000,00	50.000,00	50.000,00	50.000,00
Totais.....: Quantidade	64	valor	200.000,00	

Ação.....: 2364 - Manutenção e Funcionamento administrativo da STDS

ÓRGÃO: 09 - Secretaria do Trabalho e Desenv. Social
 UNIDADE ORÇAMENTÁRIA: 09.01 - Secretaria do Trabalho e Desenv. Social

Descrição: Manutenção e Funcionamento administrativo da STDS.

Unidade de medida: Unidade

Região	Quant. 2018	Quant. 2019	Quant. 2020	Quant. 2021
Município	1	1	1	1
Quantidade por ano...	1	1	1	1
Valor por ano.....	5.698.000,00	5.892.000,00	6.386.895,00	6.733.009,40
Totais.....: Quantidade	4	valor	24.709.904,40	

Ação.....: 2365 - Manutenção do Conselho Tutelar
 Descrição: Manutenção do Conselho Tutelar.

Unidade de medida: Unidade

Região	Quant. 2018	Quant. 2019	Quant. 2020	Quant. 2021
Município	1	1	1	1
Quantidade por ano...	1	1	1	1
Valor por ano.....	15.000,00	100.000,00	15.000,00	15.000,00
Totais.....: Quantidade	4	valor	145.000,00	

Ação.....: 2366 - Criação e Manutenção de Conselhos Municipais Vinculados à STDS
 Descrição: Criação e Manutenção de Conselhos Municipais Vinculados à STDS.

Unidade de medida: Unidade

Região	Quant. 2018	Quant. 2019	Quant. 2020	Quant. 2021
Município	0	1	0	1
Quantidade por ano...	0	1	0	1
Valor por ano.....	0,00	30.000,00	0,00	30.000,00
Totais.....: Quantidade	2	valor	60.000,00	

Ação.....: 2367 - Realização das Conferências Municipais (Assistência Social, Crianças Adolescente
 Descrição: Realização das Conferências Municipais (Assistência Social, Crianças Adolescentes, Idosos, Mulher, Pessoa com Deficiência e Segurança Alimentar e Nutricional).

Unidade de medida: Unidade

Região	Quant. 2018	Quant. 2019	Quant. 2020	Quant. 2021
Município	0	6	0	6
Quantidade por ano...	0	6	0	6

ÓRGÃO: 09 - Secretaria do Trabalho e Desenv. Social
 UNIDADE ORÇAMENTÁRIA: 09.01 - Secretaria do Trabalho e Desenv. Social

Valor por ano.....	0,00	60.000,00	0,00	60.000,00
Totais.....: Quantidade	12	valor	120.000,00	

Ação.....: 2368 - Realização do STDS Itinerante nas Comunidades
 Descrição: Realização do STDS Itinerante nas Comunidades.

Unidade de medida: Unidade

Região	Quant. 2018	Quant. 2019	Quant. 2020	Quant. 2021
Município	8	8	8	8
Quantidade por ano...	8	8	8	8
Valor por ano.....	160.000,00	169.600,00	179.780,00	190.565,00
Totais.....: Quantidade	32	valor	699.945,00	

Ação.....: 2369 - Assistência Jurídica Gratuita
 Descrição: Assistência Jurídica Gratuita.

Unidade de medida: Unidade

Região	Quant. 2018	Quant. 2019	Quant. 2020	Quant. 2021
Município	0	720	720	720
Quantidade por ano...	0	720	720	720
Valor por ano.....	0,00	7.400,00	7.865,00	8.338,00
Totais.....: Quantidade	2.160	valor	23.603,00	

Ação.....: 2370 - Capacitação e treinamento dos servidores da STDS
 Descrição: Capacitação e treinamento dos servidores da STDS.

Unidade de medida: Unidade

Região	Quant. 2018	Quant. 2019	Quant. 2020	Quant. 2021
Município	1	1	1	1
Quantidade por ano...	1	1	1	1
Valor por ano.....	30.000,00	30.000,00	30.000,00	30.000,00
Totais.....: Quantidade	4	valor	120.000,00	

Ação.....: 2371 - Aquisição e Manutenção de equipamentos para STDS
 Descrição: Aquisição e Manutenção de equipamentos para STDS.

Unidade de medida: Unidade

ÓRGÃO: 09 - Secretaria do Trabalho e Desenv. Social
 UNIDADE ORÇAMENTÁRIA: 09.01 - Secretaria do Trabalho e Desenv. Social

Região	Quant. 2018	Quant. 2019	Quant. 2020	Quant. 2021
Município	30	30	30	30
Quantidade por ano...	30	30	30	30
Valor por ano.....	50.000,00	50.000,00	50.000,00	50.000,00
Totais.....: Quantidade	120	valor	200.000,00	

Ação.....: 2372 - Aquisição e Manutenção de veículos
 Descrição: Aquisição e Manutenção de veículos.

Unidade de medida: Unidade

Região	Quant. 2018	Quant. 2019	Quant. 2020	Quant. 2021
Município	7	8	9	10
Quantidade por ano...	7	8	9	10
Valor por ano.....	70.000,00	70.000,00	70.000,00	70.000,00
Totais.....: Quantidade	34	valor	280.000,00	

Ação.....: 2373 - Capacitação dos conselheiros municipais
 Descrição: Capacitação dos conselheiros municipais.

Unidade de medida: Unidade

Região	Quant. 2018	Quant. 2019	Quant. 2020	Quant. 2021
Município	1	1	1	1
Quantidade por ano...	1	1	1	1
Valor por ano.....	10.000,00	10.000,00	10.000,00	10.000,00
Totais.....: Quantidade	4	valor	40.000,00	

Ação.....: 2374 - Apoio à constituição e/ou desenvolvimento de entidades sociais
 Descrição: Apoio à constituição e/ou desenvolvimento de entidades sociais.

Unidade de medida: Unidade

Região	Quant. 2018	Quant. 2019	Quant. 2020	Quant. 2021
Município	1	1	1	1
Quantidade por ano...	1	1	1	1
Valor por ano.....	50.000,00	50.000,00	50.000,00	50.000,00
Totais.....: Quantidade	4	valor	200.000,00	

ÓRGÃO: 09 - Secretaria do Trabalho e Desenv. Social
UNIDADE ORÇAMENTÁRIA: 09.01 - Secretaria do Trabalho e Desenv. Social

TOTAL DO PROGRAMA:	Valor 2018 6.133.000,00	Valor 2019 6.519.000,00	Valor 2020 6.849.540,00	Valor 2021 7.296.912,40
TOTAL DA UNIDADE ORÇAMENTÁRIA:	Valor 2018 6.138.000,00	Valor 2019 6.524.000,00	Valor 2020 6.854.540,00	Valor 2021 7.301.912,40

ÓRGÃO: 09 - Secretaria do Trabalho e Desenv. Social
 UNIDADE ORÇAMENTÁRIA: 09.02 - Fundo de Defesa da Criança e Adolescente

Função: 08 - Assistência Social

Subfunção: 243 - Assistência à Criança e ao Adolescente

Programa: 0075 - Gestão e Manutenção do Fundo da Criança e Adolescente

A quantidade de crianças e adolescentes do município que necessitam de acompanhamento de seu desenvolvimento.

Ação.....: 2361 - Manutenção e Fortalecimento das atividades do Fundo de Defesa da Criança e do Ad
 Descrição: Manutenção e Fortalecimento das atividades do Fundo de Defesa da Criança e do Adolescente.

Unidade de medida: Unidade

Região	Quant. 2018	Quant. 2019	Quant. 2020	Quant. 2021
Município	20	21	20	20
Quantidade por ano...	20	21	20	20
Valor por ano.....	10.000,00	10.600,00	11.240,00	11.910,00
Totais.....: Quantidade	81	valor	43.750,00	

Ação.....: 2362 - Programa de Apoio à Criança e do Adolescente

Descrição: Programa de Apoio à Criança e do Adolescente.

Unidade de medida: Unidade

Região	Quant. 2018	Quant. 2019	Quant. 2020	Quant. 2021
Município	1	1	1	1
Quantidade por ano...	1	1	1	1
Valor por ano.....	30.000,00	30.000,00	30.000,00	30.000,00
Totais.....: Quantidade	4	valor	120.000,00	

Ação.....: 2363 - Fortalecimento de Entidades

Descrição: Fortalecimento de Entidades.

Unidade de medida: Unidade

Região	Quant. 2018	Quant. 2019	Quant. 2020	Quant. 2021
Município	20	20	22	23
Quantidade por ano...	20	20	22	23

ÓRGÃO: 09 - Secretaria do Trabalho e Desenv. Social
UNIDADE ORÇAMENTÁRIA: 09.02 - Fundo de Defesa da Criança e Adolescente

Valor por ano.....	35.000,00	37.000,00	40.000,00	42.000,00
Totais.....: Quantidade	85	valor	154.000,00	
TOTAL DO PROGRAMA:	Valor 2018 75.000,00	Valor 2019 77.600,00	Valor 2020 81.240,00	Valor 2021 83.910,00
TOTAL DA UNIDADE ORÇAMENTÁRIA:	Valor 2018 75.000,00	Valor 2019 77.600,00	Valor 2020 81.240,00	Valor 2021 83.910,00

ÓRGÃO: 09 - Secretaria do Trabalho e Desenv. Social
 UNIDADE ORÇAMENTÁRIA: 09.03 - Fundo Municipal de Assistência Social

Função: 08 - Assistência Social

Subfunção: 243 - Assistência à Criança e ao Adolescente

Programa: 0074 - Assistência e Inclusão Social
 Existência de um grande número de famílias em situação de vulnerabilidade e/ou risco social.

Ação.....: 2355 - Manutenção do Programa Primeira Infância no SUAS/Criança Feliz
 Descrição: Manutenção do Programa Primeira Infância no SUAS/Criança Feliz.

Unidade de medida: Unidade

Região	Quant. 2018	Quant. 2019	Quant. 2020	Quant. 2021
Município	150	160	170	180
Quantidade por ano...	150	160	170	180
Valor por ano.....	90.000,00	95.400,00	102.000,00	108.000,00
Totais.....: Quantidade	660	valor	395.400,00	

TOTAL DO PROGRAMA:	valor 2018	valor 2019	valor 2020	valor 2021
	90.000,00	95.400,00	102.000,00	108.000,00

Subfunção: 244 - Assistência Comunitária

Programa: 0074 - Assistência e Inclusão Social
 Existência de um grande número de famílias em situação de vulnerabilidade e/ou risco social.

Ação.....: 1052 - Construção do CREAS
 Descrição: Construção do CREAS.

Unidade de medida: Unidade

Região	Quant. 2018	Quant. 2019	Quant. 2020	Quant. 2021
Município	0	1	0	0
Quantidade por ano...	0	1	0	0
Valor por ano.....	0,00	1.000,00	0,00	0,00
Totais.....: Quantidade	1	valor	1.000,00	

ÓRGÃO: 09 - Secretaria do Trabalho e Desenv. Social
 UNIDADE ORÇAMENTÁRIA: 09.03 - Fundo Municipal de Assistência Social

Ação.....: 1055 - Construção do Centro de Atenção ao Idoso
 Descrição: Construção do Centro de Atenção ao Idoso.

Unidade de medida: Unidade

Região	Quant. 2018	Quant. 2019	Quant. 2020	Quant. 2021
Município	1	0	0	0
Quantidade por ano...	1	0	0	0
Valor por ano.....	100,00	0,00	0,00	0,00
Totais.....: Quantidade	1	valor	100,00	

Ação.....: 2348 - Apoio a Rede de Proteção Social Básica
 Descrição: Apoio a Rede de Proteção Social Básica.

Unidade de medida: Unidade

Região	Quant. 2018	Quant. 2019	Quant. 2020	Quant. 2021
Município	10.000	10.000	10.000	10.000
Quantidade por ano...	10.000	10.000	10.000	10.000
Valor por ano.....	874.000,00	920.440,00	969.667,00	1.021.846,00
Totais.....: Quantidade	40.000	valor	3.785.953,00	

Ação.....: 2350 - Apoio a Rede de Proteção Social Especial - Média Complexidade
 Descrição: Apoio a Rede de Proteção Social Especial - Média Complexidade.

Unidade de medida: Unidade

Região	Quant. 2018	Quant. 2019	Quant. 2020	Quant. 2021
Município	50	50	80	80
Quantidade por ano...	50	50	80	80
Valor por ano.....	128.000,00	132.680,00	137.640,00	142.900,00
Totais.....: Quantidade	260	valor	541.220,00	

Ação.....: 2351 - Apoio a Rede de Proteção Social Especial - Alta Complexidade
 Descrição: Apoio a Rede de Proteção Social Especial - Alta Complexidade.

Unidade de medida: Unidade

Região	Quant. 2018	Quant. 2019	Quant. 2020	Quant. 2021
Município	5	5	5	5

ÓRGÃO: 09 - Secretaria do Trabalho e Desenv. Social
 UNIDADE ORÇAMENTÁRIA: 09.03 - Fundo Municipal de Assistência Social

Quantidade por ano...	5	5	5	5
Valor por ano.....	10.000,00	10.000,00	10.000,00	10.000,00
Totais.....: Quantidade	20	valor	40.000,00	

Ação.....: 2352 - Gestão dos Benefícios Eventuais
 Descrição: Gestão dos Benefícios Eventuais.

Unidade de medida: Unidade

Região	Quant. 2018	Quant. 2019	Quant. 2020	Quant. 2021
Município	2.000	2.120	2.248	2.382
Quantidade por ano...	2.000	2.120	2.248	2.382
Valor por ano.....	420.000,00	445.200,00	472.000,00	500.227,00
Totais.....: Quantidade	8.750	valor	1.837.427,00	

Ação.....: 2353 - Aprimoramento do Programa Bolsa Família - IGD PBF
 Descrição: Aprimoramento do Programa Bolsa Família - IGD PBF.

Unidade de medida: Unidade

Região	Quant. 2018	Quant. 2019	Quant. 2020	Quant. 2021
Município	6.000	7.000	8.000	10.000
Quantidade por ano...	6.000	7.000	8.000	10.000
Valor por ano.....	300.000,00	318.000,00	338.000,00	358.000,00
Totais.....: Quantidade	31.000	valor	1.314.000,00	

Ação.....: 2354 - Aprimoramento da Gestão do IGD SUAS
 Descrição: Aprimoramento da Gestão do IGD SUAS.

Unidade de medida: Unidade

Região	Quant. 2018	Quant. 2019	Quant. 2020	Quant. 2021
Município	1	1	1	1
Quantidade por ano...	1	1	1	1
Valor por ano.....	40.000,00	42.400,00	45.000,00	48.000,00
Totais.....: Quantidade	4	valor	175.400,00	

Ação.....: 2357 - Execução do Programa de Acesso ao Trabalho

ÓRGÃO: 09 - Secretaria do Trabalho e Desenv. Social
 UNIDADE ORÇAMENTÁRIA: 09.03 - Fundo Municipal de Assistência Social

Descrição: Execução do Programa de Acesso ao Trabalho.

Unidade de medida: Unidade

Região	Quant. 2018	Quant. 2019	Quant. 2020	Quant. 2021
Município	230	250	260	280
Quantidade por ano...	230	250	260	280
Valor por ano.....	45.000,00	48.000,00	51.000,00	54.000,00
Totais.....: Quantidade	1.020	valor	198.000,00	

Ação.....: 2358 - Gestão dos Serviços, benefícios, programas e projetos do SUAS
 Descrição: Gestão dos Serviços, benefícios, programas e projetos do SUAS.

Unidade de medida: Unidade

Região	Quant. 2018	Quant. 2019	Quant. 2020	Quant. 2021
Município	1	1	1	1
Quantidade por ano...	1	1	1	1
Valor por ano.....	1.000,00	1.000,00	1.000,00	1.000,00
Totais.....: Quantidade	4	valor	4.000,00	

Ação.....: 2359 - Ações de Assistência e Inclusão Social
 Descrição: Ações de Assistência e Inclusão Social.

Unidade de medida: Unidade

Região	Quant. 2018	Quant. 2019	Quant. 2020	Quant. 2021
Município	10	0	0	0
Quantidade por ano...	10	0	0	0
Valor por ano.....	1.000,00	0,00	0,00	0,00
Totais.....: Quantidade	10	valor	1.000,00	

Ação.....: 2360 - Ampliação dos Centros de Convivência e Fortalecimento de Veículos
 Descrição: Ampliação dos Centros de Convivência e Fortalecimento de Veículos.

Unidade de medida: Unidade

Região	Quant. 2018	Quant. 2019	Quant. 2020	Quant. 2021
Município	1	1	1	1
Quantidade por ano...	1	1	1	1

ÓRGÃO: 09 - Secretaria do Trabalho e Desenv. Social
 UNIDADE ORÇAMENTÁRIA: 09.03 - Fundo Municipal de Assistência Social

Valor por ano.....	10.000,00	10.000,00	10.000,00	10.000,00
Totais.....: Quantidade	4	valor	40.000,00	
TOTAL DO PROGRAMA:	Valor 2018 1.829.100,00	Valor 2019 1.928.720,00	Valor 2020 2.034.307,00	Valor 2021 2.145.973,00

Programa: 0078 - Gestão de Política de Segurança Alimentar e Nutricional
 Necessidade de um Restaurante com preços populares para atender a população do Município que fazem refeições fora de casa.

Ação.....: 1057 - Construção da cozinha comunitária
 Descrição: Construção da cozinha comunitária.

Unidade de medida: Unidade

Região	Quant. 2018	Quant. 2019	Quant. 2020	Quant. 2021
Município	0	0	0	1
Quantidade por ano...	0	0	0	1
Valor por ano.....	0,00	0,00	0,00	1.000,00
Totais.....: Quantidade	1	valor	1.000,00	

Ação.....: 1058 - Construção do Restaurante Popular
 Descrição: Construção do Restaurante Popular.

Unidade de medida: Unidade

Região	Quant. 2018	Quant. 2019	Quant. 2020	Quant. 2021
Município	0	0	1	0
Quantidade por ano...	0	0	1	0
Valor por ano.....	0,00	0,00	1.000,00	0,00
Totais.....: Quantidade	1	valor	1.000,00	

Ação.....: 2381 - Implementação de ações de Segurança Alimentar e Nutricional
 Descrição: Implementação de ações de Segurança Alimentar e Nutricional.

Unidade de medida: Unidade

Região	Quant. 2018	Quant. 2019	Quant. 2020	Quant. 2021
Município	5.717	6.060	6.424	6.809
Quantidade por ano...	5.717	6.060	6.424	6.809

ÓRGÃO: 09 - Secretaria do Trabalho e Desenv. Social
 UNIDADE ORÇAMENTÁRIA: 09.03 - Fundo Municipal de Assistência Social

Valor por ano.....	1.000,00	1.000,00	1.000,00	1.000,00
Totais.....: Quantidade	25.010	valor	4.000,00	
Ação.....: 2382 - Programa Aquisição de Alimentos - Leite				
Descrição: Programa Aquisição de Alimentos - Leite.				
Unidade de medida: Unidade				
Região	Quant. 2018	Quant. 2019	Quant. 2020	Quant. 2021
Município	1	1	1	1
Quantidade por ano...	1	1	1	1
Valor por ano.....	1.000,00	1.000,00	1.000,00	1.000,00
Totais.....: Quantidade	4	valor	4.000,00	
TOTAL DO PROGRAMA:				
	valor 2018	valor 2019	valor 2020	valor 2021
	2.000,00	2.000,00	3.000,00	3.000,00

Função: 11 - Trabalho

Subfunção: 334 - Fomento ao Trabalho

Programa: 0077 - Trabalho, Emprego e Renda

Pouca oferta de profissionais qualificados para o mercado de trabalho do município de São Gonçalo do Amarante.

Ação.....: 2375 - Apoio a Organização e Gestão dos Empreendimentos Associativos e Economia Soli
 Descrição: Apoio a Organização e Gestão dos Empreendimentos Associativos e Economia Solidaria.

Unidade de medida: Unidade

Região	Quant. 2018	Quant. 2019	Quant. 2020	Quant. 2021
Município	5	5	5	5
Quantidade por ano...	5	5	5	5
Valor por ano.....	1.000,00	1.000,00	1.000,00	1.000,00
Totais.....: Quantidade	20	valor	4.000,00	

Ação.....: 2377 - Geração de Informações sobre o mercado de trabalho

ÓRGÃO: 09 - Secretaria do Trabalho e Desenv. Social
 UNIDADE ORÇAMENTÁRIA: 09.03 - Fundo Municipal de Assistência Social

Descrição: Geração de Informações sobre o mercado de trabalho.

Unidade de medida: Unidade

Região	Quant. 2018	Quant. 2019	Quant. 2020	Quant. 2021
Município	1	1	1	1
Quantidade por ano...	1	1	1	1
Valor por ano.....	1.000,00	1.000,00	1.000,00	1.000,00
Totais.....: Quantidade	4	valor	4.000,00	

Ação.....: 2378 - Fomentar o desenvolvimento do artesanato

Descrição: Fomentar o desenvolvimento do artesanato.

Unidade de medida: Unidade

Região	Quant. 2018	Quant. 2019	Quant. 2020	Quant. 2021
Município	1	1	1	1
Quantidade por ano...	1	1	1	1
Valor por ano.....	1.000,00	1.000,00	1.000,00	1.000,00
Totais.....: Quantidade	4	valor	4.000,00	

Ação.....: 2379 - Realização de Feiras e Eventos (Encontro de Inspirações)

Descrição: Realização de Feiras e Eventos (Encontro de Inspirações).

Unidade de medida: Unidade

Região	Quant. 2018	Quant. 2019	Quant. 2020	Quant. 2021
Município	6	6	6	6
Quantidade por ano...	6	6	6	6
Valor por ano.....	1.000,00	1.000,00	1.000,00	1.000,00
Totais.....: Quantidade	24	valor	4.000,00	

TOTAL DO PROGRAMA:	Valor 2018	Valor 2019	Valor 2020	Valor 2021
	4.000,00	4.000,00	4.000,00	4.000,00

TOTAL DA UNIDADE ORÇAMENTÁRIA:	Valor 2018	Valor 2019	Valor 2020	Valor 2021
	1.925.100,00	2.030.120,00	2.143.307,00	2.260.973,00

ÓRGÃO: 09 - Secretaria do Trabalho e Desenv. Social
 UNIDADE ORÇAMENTÁRIA: 09.04 - Fundo de Habitação Social

Função: 16 - Habitação

Subfunção: 481 - Habitação Rural

Programa: 0079 - Habitação de Interesse Social

A grade quantidade de municípios sem moradia própria ou com estruturas precárias.

Ação.....: 1059 - Construção e reformas de unidades habitacionais voltadas a população em vulnerab
 Descrição: Construção e reformas de unidades habitacionais voltadas a população em vulnerabilidade e risco social.

Unidade de medida: Unidade

Região	Quant. 2018	Quant. 2019	Quant. 2020	Quant. 2021
Município	20	60	20	20
Quantidade por ano...	20	60	20	20
Valor por ano.....	1.000,00	1.000,00	1.000,00	1.000,00
Totais.....: Quantidade	120	valor	4.000,00	

Ação.....: 1060 - Trabalho Técnico Social dos Programas Habitacionais

Descrição: Trabalho Técnico Social dos Programas Habitacionais.

Unidade de medida: Unidade

Região	Quant. 2018	Quant. 2019	Quant. 2020	Quant. 2021
Município	1	1	2	2
Quantidade por ano...	1	1	2	2
Valor por ano.....	1.000,00	1.000,00	1.000,00	1.000,00
Totais.....: Quantidade	6	valor	4.000,00	

TOTAL DO PROGRAMA:	Valor 2018	Valor 2019	Valor 2020	Valor 2021
	2.000,00	2.000,00	2.000,00	2.000,00

TOTAL DA UNIDADE ORÇAMENTÁRIA:	Valor 2018	Valor 2019	Valor 2020	Valor 2021
	2.000,00	2.000,00	2.000,00	2.000,00

ÓRGÃO: 10 - Secretaria da Infra-estrutura
 UNIDADE ORÇAMENTÁRIA: 10.01 - Secretaria da Infra-estrutura

Função: 04 - Administração

Subfunção: 122 - Administração Geral

Programa: 0058 - Programa de Gestão e Manutenção da Secretaria de Infraestrut
 Necessidade de gerenciamento dos serviços públicos relacionados à infraestrutura do Município de São
 Gonçalo do Amarante-CE.

Ação.....: 2272 - Manutenção e Funcionamento Administrativo da SEINFRA
 Descrição: Manutenção e Funcionamento Administrativo da SEINFRA.

Unidade de medida: Unidade

Região	Quant. 2018	Quant. 2019	Quant. 2020	Quant. 2021
Município	1	1	1	1
Quantidade por ano...	1	1	1	1
Valor por ano.....	2.757.582,29	3.040.845,74	3.355.892,83	3.689.295,23
Totais.....: Quantidade	4	valor	12.843.616,09	

Ação.....: 2273 - Fiscalização das Obras Públicas
 Descrição: Fiscalização das Obras Públicas.

Unidade de medida: Unidade

Região	Quant. 2018	Quant. 2019	Quant. 2020	Quant. 2021
Município	1	1	1	1
Quantidade por ano...	1	1	1	1
Valor por ano.....	547.582,29	580.845,74	615.892,83	649.295,23
Totais.....: Quantidade	4	valor	2.393.616,09	

Ação.....: 2274 - Elaboração de Estudos e Projetos de Arquitetura e Engenharia, Análises, Parecere
 Descrição: Elaboração de Estudos e Projetos de Arquitetura e Engenharia, Análises, Pareceres Técnicos,
 Relativos às Obras Públicas.

Unidade de medida: Unidade

Região	Quant. 2018	Quant. 2019	Quant. 2020	Quant. 2021
Município	20	25	30	20

ÓRGÃO: 10 - Secretaria da Infra-estrutura
 UNIDADE ORÇAMENTÁRIA: 10.01 - Secretaria da Infra-estrutura

Quantidade por ano...	20	25	30	20
Valor por ano.....	367.582,29	390.845,74	415.892,83	439.295,23
Totais.....: Quantidade	95	valor	1.613.616,09	

Ação.....: 2275 - Monitoramento do Serviço de Distribuição de Água Realizado Pela CAGECE
 Descrição: Monitoramento do Serviço de Distribuição de Água Realizado Pela CAGECE.

Unidade de medida: Unidade

Região	Quant. 2018	Quant. 2019	Quant. 2020	Quant. 2021
Município	1	1	1	1
Quantidade por ano...	1	1	1	1
Valor por ano.....	107.582,29	110.845,74	115.892,83	119.295,23
Totais.....: Quantidade	4	valor	453.616,09	

TOTAL DO PROGRAMA:	Valor 2018	Valor 2019	Valor 2020	Valor 2021
	3.780.329,16	4.123.382,96	4.503.571,32	4.897.180,92

Função: 15 - Urbanismo

Subfunção: 451 - Infra Estrutura Urbana

Programa: 0059 - Programa de construção e preservação de equipamentos público
 Desgaste e subdimensionamento dos equipamentos públicos utilizados pela sociedade, sob a
 responsabilidade da SEINFRA.

Ação.....: 1044 - Construção, Ampliação e Reforma do Terminal Rodoviário e de Abrigos de Passageir
 Descrição: Construção, Ampliação e Reforma do Terminal Rodoviário e de Abrigos de Passageiros.

Unidade de medida: Unidade

Região	Quant. 2018	Quant. 2019	Quant. 2020	Quant. 2021
Município	26	26	26	26
Quantidade por ano...	26	26	26	26
Valor por ano.....	315.416,06	320.705,45	324.866,54	322.158,74
Totais.....: Quantidade	104	valor	1.283.146,79	

ÓRGÃO: 10 - Secretaria da Infra-estrutura
 UNIDADE ORÇAMENTÁRIA: 10.01 - Secretaria da Infra-estrutura

Ação.....: 2268 - Manutenção dos Equipamentos Públicos, sob a Responsabilidade da SEINFRA
 Descrição: Manutenção dos Equipamentos Públicos, sob a Responsabilidade da SEINFRA.

Unidade de medida: Unidade

Região	Quant. 2018	Quant. 2019	Quant. 2020	Quant. 2021
Município	11	12	13	14
Quantidade por ano...	11	12	13	14
Valor por ano.....	155.416,06	170.705,45	184.866,54	192.158,72
Totais.....: Quantidade	50	valor	703.146,77	

Ação.....: 2270 - Construção e Reforma dos Equipamentos Públicos, sob Responsabilidade da SEINFRA
 Descrição: Construção e Reforma dos Equipamentos Públicos, sob Responsabilidade da SEINFRA.

Unidade de medida: Unidade

Região	Quant. 2018	Quant. 2019	Quant. 2020	Quant. 2021
Município	1	1	1	0
Quantidade por ano...	1	1	1	0
Valor por ano.....	285.416,06	306.625,49	329.864,57	0,00
Totais.....: Quantidade	3	valor	921.906,12	

TOTAL DO PROGRAMA:	Valor 2018	Valor 2019	Valor 2020	Valor 2021
	756.248,18	798.036,39	839.597,65	514.317,46

Função: 17 - Saneamento

Subfunção: 511 - Saneamento Básico Rural

Programa: 0057 - Programa de Construção e Preservação dos Sistemas de Abastecimento
 Desgaste e subdimensionamento dos sistemas de abastecimento de água utilizados pela sociedade, sob a responsabilidade da SEINFRA.

Ação.....: 2262 - Reforma, Ampliação e Manutenção dos Sistemas de Abastecimento de Água de Áreas N
 Descrição: Reforma, Ampliação e Manutenção dos Sistemas de Abastecimento de Água de Áreas Não Atendidas Pela CAGECE.

ÓRGÃO: 10 - Secretaria da Infra-estrutura
 UNIDADE ORÇAMENTÁRIA: 10.01 - Secretaria da Infra-estrutura

Unidade de medida: Unidade

Região	Quant. 2018	Quant. 2019	Quant. 2020	Quant. 2021
Município	11	12	13	14
Quantidade por ano...	11	12	13	14
Valor por ano.....	838.955,23	892.114,36	1.502.791,10	1.589.480,08
Totais.....: Quantidade	50	valor 4.823.340,77		
TOTAL DO PROGRAMA:	Valor 2018 838.955,23	Valor 2019 892.114,36	Valor 2020 1.502.791,10	Valor 2021 1.589.480,08

Função: 18 - Gestão Ambiental

Subfunção: 544 - Recursos Hídricos

Programa: 0057 - Programa de Construção e Preservação dos Sistemas de Abastecimento e subdimensionamento dos sistemas de abastecimento de água utilizados pela sociedade, sob responsabilidade da SEINFRA.

Ação.....: 1043 - Construção e Recuperação de Poços Profundos
 Descrição: Construção e Recuperação de Poços Profundos.

Unidade de medida: Unidade

Região	Quant. 2018	Quant. 2019	Quant. 2020	Quant. 2021
Município	42	44	46	48
Quantidade por ano...	42	44	46	48
Valor por ano.....	168.955,23	162.114,36	712.791,10	739.480,08
Totais.....: Quantidade	180	valor 1.783.340,77		
TOTAL DO PROGRAMA:	Valor 2018 168.955,23	Valor 2019 162.114,36	Valor 2020 712.791,10	Valor 2021 739.480,08

Função: 26 - Transporte

Subfunção: 782 - Transporte Rodoviário

Programa: 0058 - Programa de Gestão e Manutenção da Secretaria de Infraestrut

ÓRGÃO: 10 - Secretaria da Infra-estrutura
 UNIDADE ORÇAMENTÁRIA: 10.01 - Secretaria da Infra-estrutura

Necessidade de gerenciamento dos serviços públicos relacionados à infraestrutura do Município de São Gonçalo do Amarante-CE.

Ação.....: 2276 - Apoio à Construção e Melhoria de Unidades Habitacionais
 Descrição: Apoio à Construção e Melhoria de Unidades Habitacionais.

Unidade de medida: Unidade

Região	Quant. 2018	Quant. 2019	Quant. 2020	Quant. 2021
Município	1	1	1	1
Quantidade por ano...	1	1	1	1
Valor por ano.....	107.582,29	120.845,74	135.892,83	149.295,23
<hr/>				
Totais.....: Quantidade	4	valor	513.616,09	
<hr/>				
TOTAL DO PROGRAMA:	Valor 2018	Valor 2019	Valor 2020	Valor 2021
	107.582,29	120.845,74	135.892,83	149.295,23

Programa: 0059 - Programa de construção e preservação de equipamentos público
 Desgaste e subdimensionamento dos equipamentos públicos utilizados pela sociedade, sob a
 responsabilidade da SEINFRA.

Ação.....: 1045 - Construção de Via em Pavimento Asfáltico Ligando Cágado à Salgado dos Moreiras.
 Descrição: Construção de Via em Pavimento Asfáltico Ligando Cágado à Salgado dos Moreiras.

Unidade de medida: Unidade

Região	Quant. 2018	Quant. 2019	Quant. 2020	Quant. 2021
Município	50	50	0	0
Quantidade por ano...	50	50	0	0
Valor por ano.....	905.416,06	906.826,96	0,00	0,00
<hr/>				
Totais.....: Quantidade	100	valor	1.812.243,02	

Ação.....: 1046 - Construção de Via em Pavimento Asfáltico Ligando Curral Grande ao Cágado
 Descrição: Construção de Via em Pavimento Asfáltico Ligando Curral Grande ao Cágado.

Unidade de medida: Unidade

Região	Quant. 2018	Quant. 2019	Quant. 2020	Quant. 2021
Município	50	50	0	0
Quantidade por ano...	50	50	0	0

ÓRGÃO: 10 - Secretaria da Infra-estrutura
 UNIDADE ORÇAMENTÁRIA: 10.01 - Secretaria da Infra-estrutura

Valor por ano.....	2.305.417,06	2.306.827,96	0,00	0,00
Totais.....: Quantidade	100	valor	4.612.245,02	

Ação.....: 2269 - Construção, Recuperação, Manutenção e Conservação de Estradas
 Descrição: Construção, Recuperação, Manutenção e Conservação de Estradas.

Unidade de medida: Unidade

Região	Quant. 2018	Quant. 2019	Quant. 2020	Quant. 2021
Município	200	200	200	200
Quantidade por ano...	200	200	200	200
Valor por ano.....	7.186.528,69	2.253.764,27	2.876.681,97	3.315.851,23
Totais.....: Quantidade	800	valor	15.632.826,16	

Ação.....: 2271 - Ampliação da Estrada da Taíba
 Descrição: Ampliação da Estrada da Taíba.

Unidade de medida: Unidade

Região	Quant. 2018	Quant. 2019	Quant. 2020	Quant. 2021
Município	1	0	0	0
Quantidade por ano...	1	0	0	0
Valor por ano.....	205.415,10	0,00	0,00	0,00
Totais.....: Quantidade	1	valor	205.415,10	

TOTAL DO PROGRAMA:	Valor 2018	Valor 2019	Valor 2020	Valor 2021
	10.602.776,91	5.467.419,19	2.876.681,97	3.315.851,23

TOTAL DA UNIDADE ORÇAMENTÁRIA:	Valor 2018	Valor 2019	Valor 2020	Valor 2021
	16.254.847,00	11.563.913,00	10.571.325,97	11.205.605,00

ÓRGÃO: 11 - Secretaria do Desenv Agrário e Rural
 UNIDADE ORÇAMENTÁRIA: 11.01 - Secretaria do Desenv Agrário e Rural

Função: 04 - Administração

Subfunção: 122 - Administração Geral

Programa: 0024 - Gestão e manutenção da Secretaria de Desenvolvimento Agrário
 Necessidade de criar condições orçamentárias e financeiras das ações de caráter administrativo.

Ação.....: 2119 - Manutenção e funcionamento administrativo
 Descrição: Manutenção e funcionamento administrativo.

Unidade de medida: Unidade

Região	Quant. 2018	Quant. 2019	Quant. 2020	Quant. 2021
Município	1	1	1	1
Quantidade por ano...	1	1	1	1
Valor por ano.....	1.450.000,00	1.540.000,00	1.648.000,00	1.762.000,00
Totais.....: Quantidade	4	valor	6.400.000,00	

TOTAL DO PROGRAMA:	valor 2018	valor 2019	valor 2020	valor 2021
	1.450.000,00	1.540.000,00	1.648.000,00	1.762.000,00

Programa: 0027 - Ampliação e Manutenção de Equipamentos Urbanos da SDAR

Ação.....: 1039 - Construção e ampliação de equipamentos públicos da SDAR
 Descrição: Construção e ampliação de equipamentos públicos da SDAR.

Unidade de medida: Unidade

Região	Quant. 2018	Quant. 2019	Quant. 2020	Quant. 2021
Município	1	1	1	1
Quantidade por ano...	1	1	1	1
Valor por ano.....	730.000,00	900.000,00	1.100.000,00	1.130.000,00
Totais.....: Quantidade	4	valor	3.860.000,00	

TOTAL DO PROGRAMA:	valor 2018	valor 2019	valor 2020	valor 2021
	730.000,00	900.000,00	1.100.000,00	1.130.000,00

ÓRGÃO: 11 - Secretaria do Desenv Agrário e Rural
UNIDADE ORÇAMENTÁRIA: 11.01 - Secretaria do Desenv Agrário e Rural

Função: 14 - Direito da Cidadania

Subfunção: 128 - Formação de Recursos Humanos

Programa: 0023 - Fortalecimento do Controle Social

A diminuição da participação das entidades do terceiro setor em atividades essenciais ao desenvolvimento da agricultura familiar, devido a crise econômica que resultou em menor aporte financeiro a essas instituições, distanciou os agricultores ao acesso aos programas de governo.

Ação.....: 2117 - Realização de ações na área ambiental
Descrição: Realização de ações na área ambiental

Unidade de medida: Unidade

Região	Quant. 2018	Quant. 2019	Quant. 2020	Quant. 2021
Município	20	20	20	20
Quantidade por ano...	20	20	20	20
Valor por ano.....	3.000,00	4.000,00	6.000,00	7.000,00

Totais.....: Quantidade 80 valor 20.000,00

TOTAL DO PROGRAMA:	Valor 2018	Valor 2019	Valor 2020	Valor 2021
	3.000,00	4.000,00	6.000,00	7.000,00

Subfunção: 422 - Direitos Individuais, Coletivos e Difuso

Programa: 0023 - Fortalecimento do Controle Social

A diminuição da participação das entidades do terceiro setor em atividades essenciais ao desenvolvimento da agricultura familiar, devido a crise econômica que resultou em menor aporte financeiro a essas instituições, distanciou os agricultores ao acesso aos programas de governo.

Ação.....: 2118 - Apoio à constituição e/ou desenvolvimento de entidades associativas e cooperativ
Descrição: Apoio à constituição e/ou desenvolvimento de entidades associativas e cooperativas.

Unidade de medida: Unidade

Região	Quant. 2018	Quant. 2019	Quant. 2020	Quant. 2021
Município	38	40	45	45

ÓRGÃO: 11 - Secretaria do Desenv Agrário e Rural
 UNIDADE ORÇAMENTÁRIA: 11.01 - Secretaria do Desenv Agrário e Rural

Quantidade por ano...	38	40	45	45
Valor por ano.....	6.000,00	6.400,00	6.850,00	7.300,00
Totais.....: Quantidade	168	valor	26.550,00	
TOTAL DO PROGRAMA:	valor 2018	valor 2019	valor 2020	valor 2021
	6.000,00	6.400,00	6.850,00	7.300,00

Função: 20 - Agricultura

Subfunção: 122 - Administração Geral

Programa: 0027 - Ampliação e Manutenção de Equipamentos Urbanos da SDAR

Ação.....: 2135 - Manutenção de equipamentos públicos da SDAR
 Descrição: Manutenção de equipamentos públicos da SDAR.

Unidade de medida: Unidade

Região	Quant. 2018	Quant. 2019	Quant. 2020	Quant. 2021
Município	5	5	5	5
Quantidade por ano...	5	5	5	5
Valor por ano.....	430.000,00	550.000,00	680.000,00	910.000,00
Totais.....: Quantidade	20	valor	2.570.000,00	
TOTAL DO PROGRAMA:	valor 2018	valor 2019	valor 2020	valor 2021
	430.000,00	550.000,00	680.000,00	910.000,00

Subfunção: 128 - Formação de Recursos Humanos

Programa: 0024 - Gestão e manutenção da Secretaria de Desenvolvimento Agrário
 Necessidade de criar condições orçamentárias e financeiras das ações de caráter administrativo.

Ação.....: 2120 - Capacitação dos Servidores
 Descrição: Capacitação dos Servidores.

ÓRGÃO: 11 - Secretaria do Desenv Agrário e Rural
 UNIDADE ORÇAMENTÁRIA: 11.01 - Secretaria do Desenv Agrário e Rural

Unidade de medida: Unidade

Região	Quant. 2018	Quant. 2019	Quant. 2020	Quant. 2021
Município	45	45	45	45
Quantidade por ano...	45	45	45	45
Valor por ano.....	34.000,00	41.000,00	46.000,00	51.000,00
Totais.....: Quantidade	180	valor	172.000,00	
TOTAL DO PROGRAMA:	Valor 2018	Valor 2019	Valor 2020	Valor 2021
	34.000,00	41.000,00	46.000,00	51.000,00

Subfunção: 544 - Recursos Hídricos

Programa: 0026 - Gestão dos Recursos Hídricos

A estiagem e a crise hidrológica que o Estado do Ceará tem enfrentado são um fator determinante para a queda da produção e da produtividade agropecuária, como também para a condição de sobrevivência humana com o semiárido.

Ação.....: 1035 - Construção de barragens nas localidades de Salgado dos Moreiras, Riacho do Pau D
 Descrição: Construção de barragens nas localidades de Salgado dos Moreiras, Riacho do Pau D'olho e Riacho do Despejo.

Unidade de medida: Unidade

Região	Quant. 2018	Quant. 2019	Quant. 2020	Quant. 2021
Município	1	1	1	1
Quantidade por ano...	1	1	1	1
Valor por ano.....	86.000,00	92.000,00	99.000,00	106.000,00
Totais.....: Quantidade	4	valor	383.000,00	

Ação.....: 1036 - Construção e distribuição de cisternas para o abastecimento de água nos distrito
 Descrição: Construção e distribuição de cisternas para o abastecimento de água nos distritos.

Unidade de medida: Unidade

Região	Quant. 2018	Quant. 2019	Quant. 2020	Quant. 2021
Município	12	10	13	15
Quantidade por ano...	12	10	13	15

ÓRGÃO: 11 - Secretaria do Desenv Agrário e Rural				
UNIDADE ORÇAMENTÁRIA: 11.01 - Secretaria do Desenv Agrário e Rural				
Valor por ano.....	40.000,00	50.000,00	50.000,00	40.000,00
Totais.....: Quantidade	50	valor	180.000,00	
TOTAL DO PROGRAMA:	Valor 2018 126.000,00	Valor 2019 142.000,00	Valor 2020 149.000,00	Valor 2021 146.000,00

Subfunção: 605 - Abastecimento

Programa: 0026 - Gestão dos Recursos Hídricos

A estiagem e a crise hidrológica que o Estado do Ceará tem enfrentado são um fator determinante para a queda da produção e da produtividade agropecuária, como também para a condição de sobrevivência humana com o semiárido.

Ação.....: 2133 - Manutenção de poços profundos, barragens e cisternas nas zonas rurais
 Descrição: Manutenção de poços profundos, barragens e cisternas nas zonas rurais.

Unidade de medida: Unidade

Região	Quant. 2018	Quant. 2019	Quant. 2020	Quant. 2021
Município	20	20	20	20
Quantidade por ano...	20	20	20	20
Valor por ano.....	40.000,00	42.000,00	45.000,00	48.000,00
Totais.....: Quantidade	80	valor	175.000,00	
TOTAL DO PROGRAMA:	Valor 2018 40.000,00	Valor 2019 42.000,00	Valor 2020 45.000,00	Valor 2021 48.000,00

Programa: 0027 - Ampliação e Manutenção de Equipamentos Urbanos da SDAR

Ação.....: 1037 - Construção e readequação de Matadouros Públicos
 Descrição: Construção e readequação de Matadouros Públicos.

Unidade de medida: Unidade

Região	Quant. 2018	Quant. 2019	Quant. 2020	Quant. 2021
Município	1	1	1	1
Quantidade por ano...	1	1	1	1
Valor por ano.....	50.000,00	100.000,00	60.000,00	60.000,00

ÓRGÃO: 11 - Secretaria do Desenv Agrário e Rural
 UNIDADE ORÇAMENTÁRIA: 11.01 - Secretaria do Desenv Agrário e Rural

Totais.....: Quantidade 4 valor 270.000,00

Ação.....: 1038 - Construção, reforma e readequação de Mercados Públicos
 Descrição: Construção, reforma e readequação de Mercados Públicos.

Unidade de medida: Unidade

Região	Quant. 2018	Quant. 2019	Quant. 2020	Quant. 2021
Município	3	5	5	5
Quantidade por ano...	3	5	5	5
Valor por ano.....	3.860.000,00	60.000,00	150.000,00	60.000,00

Totais.....: Quantidade 18 valor 4.130.000,00

TOTAL DO PROGRAMA:	Valor 2018	Valor 2019	Valor 2020	Valor 2021
	3.910.000,00	160.000,00	210.000,00	120.000,00

Subfunção: 606 - Extensão Rural

Programa: 0025 - Fortalecimento da Agricultura Familiar, Pecuária e Piscicult
 Não existe no momento um cadastro geral que identifique os Agricultores, Pecuáristas e Piscicultores.

Ação.....: 2124 - Realização de feiras e eventos para promoção de atividades de agropecuária, pesc
 Descrição: Realização de feiras e eventos para promoção de atividades de agropecuária, pesca e aquicultura.

Unidade de medida: Unidade

Região	Quant. 2018	Quant. 2019	Quant. 2020	Quant. 2021
Município	2	3	3	4
Quantidade por ano...	2	3	3	4
Valor por ano.....	110.000,00	120.000,00	130.000,00	145.000,00

Totais.....: Quantidade 12 valor 505.000,00

Ação.....: 2131 - Realização de Acompanhamento Técnico
 Descrição: Realização de Acompanhamento Técnico.

Unidade de medida: Unidade

Região	Quant. 2018	Quant. 2019	Quant. 2020	Quant. 2021
Município	6	6	6	6

ÓRGÃO: 11 - Secretaria do Desenv Agrário e Rural
 UNIDADE ORÇAMENTÁRIA: 11.01 - Secretaria do Desenv Agrário e Rural

Quantidade por ano...	6	6	6	6
Valor por ano.....	6.000,00	7.000,00	8.000,00	9.000,00
<hr/>				
Totais.....: Quantidade	24	valor	30.000,00	

Ação.....: 2132 - Realização de Projetos em convênio com o Governo Estadual e Federal
 Descrição: Realização de Projetos em convênio com o Governo Estadual e Federal.

Unidade de medida: Unidade

Região	Quant. 2018	Quant. 2019	Quant. 2020	Quant. 2021
Município	3	2	3	4
Quantidade por ano...	3	2	3	4
Valor por ano.....	5.000,00	6.000,00	7.000,00	8.000,00
<hr/>				
Totais.....: Quantidade	12	valor	26.000,00	

TOTAL DO PROGRAMA:	Valor 2018	Valor 2019	Valor 2020	Valor 2021
	121.000,00	133.000,00	145.000,00	162.000,00

Subfunção: 608 - Promoção da Produção Agropecuária

Programa: 0024 - Gestão e manutenção da Secretaria de Desenvolvimento Agrário
 Necessidade de criar condições orçamentárias e financeiras das ações de caráter administrativo.

Ação.....: 2121 - Aquisição e Manutenção de equipamentos
 Descrição: Aquisição e Manutenção de equipamentos.

Unidade de medida: Unidade

Região	Quant. 2018	Quant. 2019	Quant. 2020	Quant. 2021
Município	1	1	1	1
Quantidade por ano...	1	1	1	1
Valor por ano.....	40.000,00	45.000,00	51.000,00	57.000,00
<hr/>				
Totais.....: Quantidade	4	valor	193.000,00	

TOTAL DO PROGRAMA:	Valor 2018	Valor 2019	Valor 2020	Valor 2021
	40.000,00	45.000,00	51.000,00	57.000,00

ÓRGÃO: 11 - Secretaria do Desenv Agrário e Rural
 UNIDADE ORÇAMENTÁRIA: 11.01 - Secretaria do Desenv Agrário e Rural

Programa: 0025 - Fortalecimento da Agricultura Familiar, Pecuária e Piscicult
 Não existe no momento um cadastro geral que identifique os Agricultores, Pecuáristas e Piscicultores.

Ação.....: 2122 - Incentivo ao processamento do Pescado
 Descrição: Incentivo ao processamento do Pescado.

Unidade de medida: Unidade

Região	Quant. 2018	Quant. 2019	Quant. 2020	Quant. 2021
Município	330	380	420	450
Quantidade por ano...	330	380	420	450
Valor por ano.....	20.000,00	30.000,00	15.000,00	15.000,00
Totais.....: Quantidade	1.580	valor	80.000,00	

Ação.....: 2125 - Aquisição e/ou aluguel de máquinas agrícolas para o preparo do solo
 Descrição: Aquisição e/ou aluguel de máquinas agrícolas para o preparo do solo.

Unidade de medida: Unidade

Região	Quant. 2018	Quant. 2019	Quant. 2020	Quant. 2021
Município	2	2	2	2
Quantidade por ano...	2	2	2	2
Valor por ano.....	600.000,00	350.000,00	80.000,00	50.000,00
Totais.....: Quantidade	8	valor	1.080.000,00	

Ação.....: 2126 - Disponibilização de Assistência Técnica nas áreas agrícola, pecuária e de pesca.
 Descrição: Disponibilização de Assistência Técnica nas áreas agrícola, pecuária e de pesca.

Unidade de medida: Unidade

Região	Quant. 2018	Quant. 2019	Quant. 2020	Quant. 2021
Município	5	5	5	5
Quantidade por ano...	5	5	5	5
Valor por ano.....	6.000,00	6.000,00	7.000,00	7.000,00
Totais.....: Quantidade	20	valor	26.000,00	

Ação.....: 2127 - Realização de levantamento sobre os produtores rurais do município
 Descrição: Realização de levantamento sobre os produtores rurais do município.

Unidade de medida: Unidade

ÓRGÃO: 11 - Secretaria do Desenv Agrário e Rural
 UNIDADE ORÇAMENTÁRIA: 11.01 - Secretaria do Desenv Agrário e Rural

Região	Quant. 2018	Quant. 2019	Quant. 2020	Quant. 2021
Município	1	1	1	1
Quantidade por ano...	1	1	1	1
Valor por ano.....	40.000,00	12.000,00	8.000,00	6.000,00
Totais.....: Quantidade	4	valor	66.000,00	

Ação.....: 2128 - Implantação da Palma forrageira, variedade resistente a pragas
 Descrição: Implantação da Palma forrageira, variedade resistente a pragas.

Unidade de medida: Unidade

Região	Quant. 2018	Quant. 2019	Quant. 2020	Quant. 2021
Município	300	400	500	600
Quantidade por ano...	300	400	500	600
Valor por ano.....	30.000,00	25.000,00	15.000,00	10.000,00
Totais.....: Quantidade	1.800	valor	80.000,00	

Ação.....: 2129 - Doação de insumos, sementes e implementos agrícolas
 Descrição: Doação de insumos, sementes e implementos agrícolas.

Unidade de medida: Unidade

Região	Quant. 2018	Quant. 2019	Quant. 2020	Quant. 2021
Município	1.350	1.385	1.415	1.450
Quantidade por ano...	1.350	1.385	1.415	1.450
Valor por ano.....	16.000,00	25.000,00	35.000,00	25.000,00
Totais.....: Quantidade	5.600	valor	101.000,00	

Ação.....: 2130 - Apoio a implantação de unidades produtivas de galinha caipira, horticulturas, ov
 Descrição: Apoio a implantação de unidades produtivas de galinha caipira, horticulturas, ovino caprinocultura, bovinocultura, piscicultura, apicultura e fruticultura.

Unidade de medida: Unidade

Região	Quant. 2018	Quant. 2019	Quant. 2020	Quant. 2021
Município	10	10	10	10
Quantidade por ano...	10	10	10	10
Valor por ano.....	10.000,00	14.000,00	20.000,00	10.000,00
Totais.....: Quantidade	40	valor	54.000,00	

ÓRGÃO: 11 - Secretaria do Desenv Agrário e Rural
UNIDADE ORÇAMENTÁRIA: 11.01 - Secretaria do Desenv Agrário e Rural

TOTAL DO PROGRAMA:	valor 2018 722.000,00	valor 2019 462.000,00	valor 2020 180.000,00	valor 2021 123.000,00
TOTAL DA UNIDADE ORÇAMENTÁRIA:	valor 2018 7.612.000,00	valor 2019 4.025.400,00	valor 2020 4.266.850,00	valor 2021 4.523.300,00

ÓRGÃO: 12 - Secretaria de Juventude e Esporte
 UNIDADE ORÇAMENTÁRIA: 12.01 - Secretaria de Juventude e Esporte

Função: 04 - Administração

Subfunção: 122 - Administração Geral

Programa: 0060 - Programa de Gestão e Manutenção da Secretaria de Esporte e J
 Necessidade de gerenciamento administrativo dos serviços públicos relacionados ao Esporte e Juventude do Município de São Gonçalo do Amarante.

Ação.....: 2277 - Manutenção dos serviços administrativos da SEJU
 Descrição: Manutenção dos serviços administrativos da SEJU.

Unidade de medida: Unidade

Região	Quant. 2018	Quant. 2019	Quant. 2020	Quant. 2021
Município	1	1	1	1
Quantidade por ano...	1	1	1	1
Valor por ano.....	2.280.000,00	2.446.440,00	2.617.690,80	2.800.929,16
Totais.....: Quantidade	4	valor	10.145.059,96	

Ação.....: 2278 - Capacitação de colaboradores e gestores da SEJU
 Descrição: Capacitação de colaboradores e gestores da SEJU.

Unidade de medida: Unidade

Região	Quant. 2018	Quant. 2019	Quant. 2020	Quant. 2021
Município	12	12	12	12
Quantidade por ano...	12	12	12	12
Valor por ano.....	18.790,00	20.161,67	21.572,99	23.083,10
Totais.....: Quantidade	48	valor	83.607,76	

TOTAL DO PROGRAMA:	Valor 2018	Valor 2019	Valor 2020	Valor 2021
	2.298.790,00	2.466.601,67	2.639.263,79	2.824.012,26

Função: 27 - Desporto e Lazer

Subfunção: 811 - Desporto de Rendimento

Programa: 0063 - Esporte é 10

ÓRGÃO: 12 - Secretaria de Juventude e Esporte
 UNIDADE ORÇAMENTÁRIA: 12.01 - Secretaria de Juventude e Esporte

Ao difundir o Esporte pretendemos, especialmente, contribuir com as políticas intersetoriais, na perspectiva de integrar cada vez mais as ações sociais e de discutir elementos que possam orientar reflexões de aprofundamento sobre o tema do lazer como uma política importante para a qualidade de vida dos cidadãos, como prevê a Constituição Federal de 1988.

Ação.....: 2285 - Apoio à atletas e equipes para participação em eventos esportivos em todo territ
 Descrição: Apoio à atletas e equipes para participação em eventos esportivos em todo território nacional e internacional.

Unidade de medida: Unidade

Região	Quant. 2018	Quant. 2019	Quant. 2020	Quant. 2021
Município	20	20	20	20
Quantidade por ano...	20	20	20	20
Valor por ano.....	15.000,00	16.095,00	17.221,65	18.427,17
Totais.....: Quantidade	80	valor	66.743,82	

Ação.....: 2286 - Formação esportiva de base
 Descrição: Formação esportiva de base.

Unidade de medida: Unidade

Região	Quant. 2018	Quant. 2019	Quant. 2020	Quant. 2021
Município	4	4	4	4
Quantidade por ano...	4	4	4	4
Valor por ano.....	15.000,00	16.095,00	17.221,65	18.427,17
Totais.....: Quantidade	16	valor	66.743,82	

Ação.....: 2287 - Realização de ações de difusão do esporte, lazer e recreação
 Descrição: Realização de ações de difusão do esporte, lazer e recreação.

Unidade de medida: Unidade

Região	Quant. 2018	Quant. 2019	Quant. 2020	Quant. 2021
Município	12	12	12	12
Quantidade por ano...	12	12	12	12
Valor por ano.....	20.000,00	21.460,00	22.962,20	24.569,55
Totais.....: Quantidade	48	valor	88.991,75	

Ação.....: 2290 - Incentivo à preparação de atletas de alto rendimento

ÓRGÃO: 12 - Secretaria de Juventude e Esporte
 UNIDADE ORÇAMENTÁRIA: 12.01 - Secretaria de Juventude e Esporte

Descrição: Incentivo à preparação de atletas de alto rendimento.

Unidade de medida: Unidade

Região	Quant. 2018	Quant. 2019	Quant. 2020	Quant. 2021
Município	12	12	12	12
Quantidade por ano...	12	12	12	12
Valor por ano.....	10.000,00	10.730,00	11.481,10	12.284,78
Totais.....: Quantidade	48	valor	44.495,88	

Ação.....: 2291 - Realização de projetos e eventos esportivos para população
 Descrição: Realização de projetos e eventos esportivos para população.

Unidade de medida: Unidade

Região	Quant. 2018	Quant. 2019	Quant. 2020	Quant. 2021
Município	25	25	25	25
Quantidade por ano...	25	25	25	25
Valor por ano.....	8.792,00	9.433,82	10.094,18	10.800,78
Totais.....: Quantidade	100	valor	39.120,78	

Ação.....: 2292 - Capacitação de monitores
 Descrição: Capacitação de monitores.

Unidade de medida: Unidade

Região	Quant. 2018	Quant. 2019	Quant. 2020	Quant. 2021
Município	20	20	20	20
Quantidade por ano...	20	20	20	20
Valor por ano.....	4.000,00	4.292,00	4.592,44	4.913,91
Totais.....: Quantidade	80	valor	17.798,35	

TOTAL DO PROGRAMA:	Valor 2018	Valor 2019	Valor 2020	Valor 2021
	72.792,00	78.105,82	83.573,22	89.423,36

Subfunção: 812 - Desporto Comunitário

Programa: 0061 - Esporte e Lazer para População

ÓRGÃO: 12 - Secretaria de Juventude e Esporte
 UNIDADE ORÇAMENTÁRIA: 12.01 - Secretaria de Juventude e Esporte

Adolescentes e jovens em situação de risco social, principalmente quanto à ociosidade no período das férias escolares, ocasionando o uso de drogas, e outras questões sociais como exploração sexual e trabalho infanto-juvenil.

Ação.....: 2279 - Reforma, recuperação e ampliação dos equipamentos esportivos
 Descrição: Reforma, recuperação e ampliação dos equipamentos esportivos.

Unidade de medida: Unidade

Região Município	Quant. 2018	Quant. 2019	Quant. 2020	Quant. 2021
	3	3	3	3
Quantidade por ano...	3	3	3	3
Valor por ano.....	300.000,00	321.900,00	344.433,00	368.543,31
Totais.....: Quantidade	12	valor	1.334.876,31	

Ação.....: 2281 - Melhoria da estrutura dos equipamentos e instalações esportivas
 Descrição: Melhoria da estrutura dos equipamentos e instalações esportivas.

Unidade de medida: Unidade

Região Município	Quant. 2018	Quant. 2019	Quant. 2020	Quant. 2021
	2	4	2	1
Quantidade por ano...	2	4	2	1
Valor por ano.....	40.000,00	42.920,00	45.924,40	49.139,11
Totais.....: Quantidade	9	valor	177.983,51	

TOTAL DO PROGRAMA:	Valor 2018	Valor 2019	Valor 2020	Valor 2021
	340.000,00	364.820,00	390.357,40	417.682,42

Programa: 0062 - São Gonçalo Também é Jovem

Adolescentes e jovens em situação de risco social, principalmente quanto à ociosidade no período das férias escolares, ocasionando o uso de drogas, e outras questões sociais como exploração sexual e trabalho infanto-juvenil.

Ação.....: 2293 - Disponibilização de capacitação para o público jovem
 Descrição: Disponibilização de capacitação para o público jovem.

Unidade de medida: Unidade

Região Município	Quant. 2018	Quant. 2019	Quant. 2020	Quant. 2021
	25	25	25	25

ÓRGÃO: 12 - Secretaria de Juventude e Esporte
 UNIDADE ORÇAMENTÁRIA: 12.01 - Secretaria de Juventude e Esporte

Quantidade por ano...	25	25	25	25
Valor por ano.....	2.500,00	2.682,50	2.870,28	3.071,19
Totais.....: Quantidade	100	valor	11.123,97	

Ação.....: 2294 - Ações encaminhadas na Conferência Municipal da Juventude
 Descrição: Ações encaminhadas na Conferência Municipal da Juventude.

Unidade de medida: Unidade

Região	Quant. 2018	Quant. 2019	Quant. 2020	Quant. 2021
Município	11	11	11	11
Quantidade por ano...	11	11	11	11
Valor por ano.....	1.000,00	1.073,00	1.148,11	1.228,48
Totais.....: Quantidade	44	valor	4.449,59	

Ação.....: 2295 - Criação da Coordenadoria da Juventude
 Descrição: Criação da Coordenadoria da Juventude.

Unidade de medida: Unidade

Região	Quant. 2018	Quant. 2019	Quant. 2020	Quant. 2021
Município	1	1	1	1
Quantidade por ano...	1	1	1	1
Valor por ano.....	13.000,00	13.949,00	14.925,43	15.970,21
Totais.....: Quantidade	4	valor	57.844,64	

Ação.....: 2296 - Apoio à Criação e ao Funcionamento Conselho Municipal da Juventude
 Descrição: Apoio à Criação e ao Funcionamento Conselho Municipal da Juventude.

Unidade de medida: Unidade

Região	Quant. 2018	Quant. 2019	Quant. 2020	Quant. 2021
Município	2	2	2	2
Quantidade por ano...	2	2	2	2
Valor por ano.....	2.000,00	2.146,00	2.296,22	2.456,96
Totais.....: Quantidade	8	valor	8.899,18	

TOTAL DO PROGRAMA:	valor 2018	valor 2019	valor 2020	valor 2021
	18.500,00	19.850,50	21.240,04	22.726,84

ÓRGÃO: 12 - Secretaria de Juventude e Esporte
 UNIDADE ORÇAMENTÁRIA: 12.01 - Secretaria de Juventude e Esporte

Subfunção: 813 - Lazer

Programa: 0061 - Esporte e Lazer para População

Adolescentes e jovens em situação de risco social, principalmente quanto à ociosidade no período das férias escolares, ocasionando o uso de drogas, e outras questões sociais como exploração sexual e trabalho infanto-juvenil.

Ação.....: 1047 - Construção do Estádio Municipal de Futebol
 Descrição: Construção do Estádio Municipal de Futebol.

Unidade de medida: Unidade

Região	Quant. 2018	Quant. 2019	Quant. 2020	Quant. 2021
Município	1	0	0	0
Quantidade por ano...	1	0	0	0
Valor por ano.....	1.779.835,08	0,00	0,00	0,00
Totais.....: Quantidade	1	valor	1.779.835,08	

Ação.....: 1048 - Construção e recuperação de campos de futebol - Areninhas
 Descrição: Construção e recuperação de campos de futebol - Areninhas.

Unidade de medida: Unidade

Região	Quant. 2018	Quant. 2019	Quant. 2020	Quant. 2021
Município	3	4	3	1
Quantidade por ano...	3	4	3	1
Valor por ano.....	1.368.616,00	160.950,00	172.216,50	184.271,66
Totais.....: Quantidade	11	valor	1.886.054,16	

Ação.....: 2280 - Construção, ampliação, reforma e manutenção de ginásios poliesportivos
 Descrição: Construção, ampliação, reforma e manutenção de ginásios poliesportivos.

Unidade de medida: Unidade

Região	Quant. 2018	Quant. 2019	Quant. 2020	Quant. 2021
Município	1	1	1	1
Quantidade por ano...	1	1	1	1
Valor por ano.....	150.000,00	160.950,00	172.216,50	184.271,66
Totais.....: Quantidade	4	valor	667.438,16	

ÓRGÃO: 12 - Secretaria de Juventude e Esporte
 UNIDADE ORÇAMENTÁRIA: 12.01 - Secretaria de Juventude e Esporte

Ação.....: 2282 - Manutenção da oferta de serviços esportivos em equipamentos municipais
 Descrição: Manutenção da oferta de serviços esportivos em equipamentos municipais.

Unidade de medida: Unidade

Região	Quant. 2018	Quant. 2019	Quant. 2020	Quant. 2021
Município	3	4	4	2
Quantidade por ano...	3	4	4	2
Valor por ano.....	50.000,00	53.650,00	57.405,50	61.423,89
Totais.....: Quantidade	13	valor	222.479,39	

Ação.....: 2283 - Implantação de praças com equipamentos para prática de exercícios físicos
 Descrição: Implantação de praças com equipamentos para prática de exercícios físicos.

Unidade de medida: Unidade

Região	Quant. 2018	Quant. 2019	Quant. 2020	Quant. 2021
Município	1	2	1	1
Quantidade por ano...	1	2	1	1
Valor por ano.....	200.000,00	214.600,00	229.622,00	245.695,54
Totais.....: Quantidade	5	valor	889.917,54	

Ação.....: 2284 - Aquisição de material esportivo
 Descrição: Aquisição de material esportivo.

Unidade de medida: Unidade

Região	Quant. 2018	Quant. 2019	Quant. 2020	Quant. 2021
Município	1	1	1	1
Quantidade por ano...	1	1	1	1
Valor por ano.....	157.436,00	168.928,83	180.753,85	193.406,62
Totais.....: Quantidade	4	valor	700.525,30	

TOTAL DO PROGRAMA:	Valor 2018	Valor 2019	Valor 2020	Valor 2021
	3.705.887,08	759.078,83	812.214,35	869.069,37

Programa: 0062 - São Gonçalo Também é Jovem
 Adolescentes e jovens em situação de risco social, principalmente quanto à ociosidade no período das

ÓRGÃO: 12 - Secretaria de Juventude e Esporte
 UNIDADE ORÇAMENTÁRIA: 12.01 - Secretaria de Juventude e Esporte

férias escolares, ocasionando o uso de drogas, e outras questões sociais como exploração sexual e trabalho infanto-juvenil.

Ação.....: 2297 - Apoio à Realização das Gincanas e Festivais voltado Juventude
 Descrição: Apoio à Realização das Gincanas e Festivais voltado Juventude.

Unidade de medida: Unidade

Região Município	Quant. 2018	Quant. 2019	Quant. 2020	Quant. 2021
	4	4	4	4
Quantidade por ano...	4	4	4	4
Valor por ano.....	8.000,00	8.584,00	9.184,88	9.827,82
Totais.....: Quantidade	16	valor	35.596,70	

Ação.....: 2298 - Realização de Eventos de Interesse da Juventude
 Descrição: Realização de Eventos de Interesse da Juventude.

Unidade de medida: Unidade

Região Município	Quant. 2018	Quant. 2019	Quant. 2020	Quant. 2021
	5	5	5	5
Quantidade por ano...	5	5	5	5
Valor por ano.....	6.815,00	7.312,50	7.824,37	8.372,08
Totais.....: Quantidade	20	valor	30.323,95	

TOTAL DO PROGRAMA:	Valor 2018	Valor 2019	Valor 2020	Valor 2021
	14.815,00	15.896,50	17.009,25	18.199,90

Programa: 0063 - Esporte é 10

Ao difundir o Esporte pretendemos, especialmente, contribuir com as políticas intersetoriais, na perspectiva de integrar cada vez mais as ações sociais e de discutir elementos que possam orientar reflexões de aprofundamento sobre o tema do lazer como uma política importante para a qualidade de vida dos cidadãos, como prevê a Constituição Federal de 1988.

Ação.....: 2288 - Estabelecimento de parcerias com federações, associações, clubes e afins
 Descrição: Estabelecimento de parcerias com federações, associações, clubes e afins.

Unidade de medida: Unidade

Região Município	Quant. 2018	Quant. 2019	Quant. 2020	Quant. 2021
	3	3	3	3

ÓRGÃO: 12 - Secretaria de Juventude e Esporte
 UNIDADE ORÇAMENTÁRIA: 12.01 - Secretaria de Juventude e Esporte

Quantidade por ano...	3	3	3	3
Valor por ano.....	40.000,00	42.920,00	45.924,40	49.139,11
Totais.....: Quantidade	12	valor	177.983,51	

Ação.....: 2289 - Formação e qualificação profissional nas atividades esportivas
 Descrição: Formação e qualificação profissional nas atividades esportivas.

Unidade de medida: Unidade

Região	Quant. 2018	Quant. 2019	Quant. 2020	Quant. 2021
Município	5	5	5	5
Quantidade por ano...	5	5	5	5
Valor por ano.....	10.000,00	10.730,00	11.481,10	12.284,78
Totais.....: Quantidade	20	valor	44.495,88	

TOTAL DO PROGRAMA:	Valor 2018	Valor 2019	Valor 2020	Valor 2021
	50.000,00	53.650,00	57.405,50	61.423,89

TOTAL DA UNIDADE ORÇAMENTÁRIA:	Valor 2018	Valor 2019	Valor 2020	Valor 2021
	6.500.784,08	3.758.003,32	4.021.063,55	4.302.538,04

ÓRGÃO: 15 - Secretaria do Meio Ambiente e Urbanismo
UNIDADE ORÇAMENTÁRIA: 15.01 - Secretaria do Meio Ambiente e Urbanismo

Função: 04 - Administração

Subfunção: 122 - Administração Geral

Programa: 0064 - Gestão e Manutenção da Secretaria de Meio Ambiente e Urbanis
Operação continuada da SEMURB no setor administrativo.

Ação.....: 2299 - Manutenção dos Serviços Administrativos da SEMURB
Descrição: Manutenção dos Serviços Administrativos da SEMURB.

Unidade de medida: Unidade

Região	Quant. 2018	Quant. 2019	Quant. 2020	Quant. 2021
Município	1	1	1	1
Quantidade por ano...	1	1	1	1
Valor por ano.....	5.734.800,00	6.078.888,00	6.443.621,00	6.830.238,00
Totais.....: Quantidade	4	valor	25.087.547,00	

TOTAL DO PROGRAMA:	valor 2018	valor 2019	valor 2020	valor 2021
	5.734.800,00	6.078.888,00	6.443.621,00	6.830.238,00

Função: 15 - Urbanismo

Subfunção: 452 - Serviços Urbanos

Programa: 0067 - Requalificação Urbana e Mobilidade

A mobilidade urbana é um dos principais problemas urbanos do Século XXI. Faz-se necessário um planejamento sério e contínuo dos rumos a serem tomados pela Administração Pública no sentido de promover o deslocamento de pessoal nos espaços públicos com eficiência e otimizando-se os recursos a serem aplicados nesse quesito.

Ação.....: 1049 - Construção, manutenção e reforma de praças nas áreas urbanas do município
Descrição: Construção, manutenção e reforma de praças nas áreas urbanas do município.

Unidade de medida: Unidade

ÓRGÃO: 15 - Secretaria do Meio Ambiente e Urbanismo
 UNIDADE ORÇAMENTÁRIA: 15.01 - Secretaria do Meio Ambiente e Urbanismo

Região	Quant. 2018	Quant. 2019	Quant. 2020	Quant. 2021
Município	6	8	12	12
Quantidade por ano...	6	8	12	12
Valor por ano.....	4.540.000,00	1.602.720,00	1.698.883,00	1.800.816,00
Totais.....: Quantidade	38	valor	9.642.419,00	

Ação.....: 1050 - Reestruturação urbanística da Lagoa da Prejubaca
 Descrição: Reestruturação urbanística da Lagoa da Prejubaca.

Unidade de medida: Unidade

Região	Quant. 2018	Quant. 2019	Quant. 2020	Quant. 2021
Município	1	1	1	1
Quantidade por ano...	1	1	1	1
Valor por ano.....	1.143.200,00	1.213.488,00	1.286.298,00	1.363.475,00
Totais.....: Quantidade	4	valor	5.006.461,00	

Ação.....: 1051 - Construção, manutenção e reforma dos equipamentos públicos do município
 Descrição: Construção, manutenção e reforma dos equipamentos públicos do município.

Unidade de medida: Unidade

Região	Quant. 2018	Quant. 2019	Quant. 2020	Quant. 2021
Município	60	100	120	140
Quantidade por ano...	60	100	120	140
Valor por ano.....	275.400,00	291.924,00	309.439,00	328.005,00
Totais.....: Quantidade	420	valor	1.204.768,00	

Ação.....: 1053 - Construção, ampliação e reforma de pavimentação em piso com pedras e em piso int
 Descrição: Construção, ampliação e reforma de pavimentação em piso com pedras e em piso intertravado.

Unidade de medida: Unidade

Região	Quant. 2018	Quant. 2019	Quant. 2020	Quant. 2021
Município	15	20	25	15
Quantidade por ano...	15	20	25	15
Valor por ano.....	22.722.693,00	11.883.024,00	12.596.005,00	13.351.766,00
Totais.....: Quantidade	75	valor	60.553.488,00	

ÓRGÃO: 15 - Secretaria do Meio Ambiente e Urbanismo
 UNIDADE ORÇAMENTÁRIA: 15.01 - Secretaria do Meio Ambiente e Urbanismo

Ação.....: 1054 - Construção e reforma de pavimentação asfáltica
 Descrição: Construção e reforma de pavimentação asfáltica.

Unidade de medida: Unidade

Região	Quant. 2018	Quant. 2019	Quant. 2020	Quant. 2021
Município	10	15	15	10
Quantidade por ano...	10	15	15	10
Valor por ano.....	8.837.000,00	1.688.581,00	1.789.985,00	1.897.288,00
Totais.....: Quantidade	50	valor	14.212.854,00	

Ação.....: 2312 - Criação de cicloviarias e ciclo faixas exclusivas
 Descrição: Criação de cicloviarias e ciclo faixas exclusivas.

Unidade de medida: Unidade

Região	Quant. 2018	Quant. 2019	Quant. 2020	Quant. 2021
Município	10	10	20	10
Quantidade por ano...	10	10	20	10
Valor por ano.....	108.000,00	114.480,00	121.349,00	128.630,00
Totais.....: Quantidade	50	valor	472.459,00	

Ação.....: 2313 - Ações e projetos de drenagem de águas pluviais
 Descrição: Ações e projetos de drenagem de águas pluviais.

Unidade de medida: Unidade

Região	Quant. 2018	Quant. 2019	Quant. 2020	Quant. 2021
Município	5	2	5	2
Quantidade por ano...	5	2	5	2
Valor por ano.....	108.000,00	114.480,00	121.349,00	128.630,00
Totais.....: Quantidade	14	valor	472.459,00	

TOTAL DO PROGRAMA:	Valor 2018	Valor 2019	Valor 2020	Valor 2021
	37.734.293,00	16.908.697,00	17.923.308,00	18.998.610,00

Função: 18 - Gestão Ambiental

Subfunção: 122 - Administração Geral

Programa: 0004 - Educação Ambiental

ÓRGÃO: 15 - Secretaria do Meio Ambiente e Urbanismo
 UNIDADE ORÇAMENTÁRIA: 15.01 - Secretaria do Meio Ambiente e Urbanismo

Com o grande crescimento populacional e industrial, o consumo e a demanda por riquezas naturais e minerais têm atingido níveis cada vez mais críticos. E com tanta exploração, é normal que o planeta responda de maneira agressiva, seja através de mudanças climáticas ou de outros desastres naturais. No entanto, é possível reverter esse quadro através da sustentabilidade e educação ambiental, desde que todos os âmbitos da sociedade cooperem.

Ação.....: 2317 - Implementação de gestão socioambiental na administração pública (A3P)
 Descrição: Implementação de gestão socioambiental na administração pública (A3P).

Unidade de medida: Unidade

Região	Quant. 2018	Quant. 2019	Quant. 2020	Quant. 2021
Município	1	1	1	1
Quantidade por ano...	1	1	1	1
Valor por ano.....	6.480,00	6.869,00	7.281,00	7.718,00
Totais.....: Quantidade	4	valor	28.348,00	

Ação.....: 2318 - Apoio ao funcionamento do Conselho Municipal de Meio Ambiente
 Descrição: Apoio ao funcionamento do Conselho Municipal de Meio Ambiente.

Unidade de medida: Unidade

Região	Quant. 2018	Quant. 2019	Quant. 2020	Quant. 2021
Município	1	1	1	1
Quantidade por ano...	1	1	1	1
Valor por ano.....	6.480,00	6.869,00	7.281,00	7.718,00
Totais.....: Quantidade	4	valor	28.348,00	

TOTAL DO PROGRAMA:	Valor 2018	Valor 2019	Valor 2020	Valor 2021
	12.960,00	13.738,00	14.562,00	15.436,00

Subfunção: 128 - Formação de Recursos Humanos

Programa: 0004 - Educação Ambiental

Com o grande crescimento populacional e industrial, o consumo e a demanda por riquezas naturais e minerais têm atingido níveis cada vez mais críticos. E com tanta exploração, é normal que o planeta responda de maneira agressiva, seja através de mudanças climáticas ou de outros desastres naturais. No entanto, é possível reverter esse quadro através da sustentabilidade e educação ambiental, desde que todos os âmbitos da sociedade cooperem.

Ação.....: 2314 - Capacitação em área ambiental de professores nas escolas municipais

ÓRGÃO: 15 - Secretaria do Meio Ambiente e Urbanismo
 UNIDADE ORÇAMENTÁRIA: 15.01 - Secretaria do Meio Ambiente e Urbanismo

Descrição: Capacitação em área ambiental de professores nas escolas municipais.

Unidade de medida: Unidade

Região	Quant. 2018	Quant. 2019	Quant. 2020	Quant. 2021
Município	50	50	50	50
Quantidade por ano...	50	50	50	50
Valor por ano.....	21.600,00	22.896,00	37.423,00	39.668,00
Totais.....: Quantidade	200	valor	121.587,00	
TOTAL DO PROGRAMA:	valor 2018	valor 2019	valor 2020	valor 2021
	21.600,00	22.896,00	37.423,00	39.668,00

Subfunção: 452 - Serviços Urbanos

Programa: 0066 - Promoção do Saneamento Básico

Um dos maiores problemas enfrentados, desde há muito, pelas administrações municipais é o saneamento básico. Consta na Constituição Federal do Brasil de 1988, que a saúde é considerada um direito de todos e um dever do Estado, sendo responsabilidade dele também prover as ações necessárias para garanti-la, dentre elas, as ações de saneamento. As políticas públicas deveriam abarcar tais questões; no entanto, seja por questões de ordem operacional, planejamento ou de cunho político, o Estado não tem conseguido suprir essas necessidades satisfatoriamente em todo o território nacional. Como consequência, a população que não é alcançada por esse serviço básico, sofre um maior risco de adquirir doenças de veiculação hídrica e/ou ficar exposta a vetores de transmissão de microrganismos patógenos que estão associados à falta de saneamento básico.

Ação.....: 2307 - Manutenção dos serviços de limpeza pública

Descrição: Manutenção dos serviços de limpeza pública.

Unidade de medida: Unidade

Região	Quant. 2018	Quant. 2019	Quant. 2020	Quant. 2021
Município	1	1	1	1
Quantidade por ano...	1	1	1	1
Valor por ano.....	8.947.800,00	9.484.668,00	10.053.748,00	10.656.973,00
Totais.....: Quantidade	4	valor	39.143.189,00	

Ação.....: 2308 - Operacionalização de aterro sanitário

Descrição: Operacionalização de aterro sanitário.

Unidade de medida: Unidade

ÓRGÃO: 15 - Secretaria do Meio Ambiente e Urbanismo
 UNIDADE ORÇAMENTÁRIA: 15.01 - Secretaria do Meio Ambiente e Urbanismo

Região	Quant. 2018	Quant. 2019	Quant. 2020	Quant. 2021
Município	1	1	1	1
Quantidade por ano...	1	1	1	1
Valor por ano.....	513.000,00	543.780,00	576.407,00	610.991,00
<hr/>				
Totais.....: Quantidade	4	valor	2.244.178,00	
<hr/>				
TOTAL DO PROGRAMA:	Valor 2018	Valor 2019	Valor 2020	Valor 2021
	9.460.800,00	10.028.448,00	10.630.155,00	11.267.964,00

Subfunção: 541 - Preservação e Conservação Ambiental

Programa: 0004 - Educação Ambiental

Com o grande crescimento populacional e industrial, o consumo e a demanda por riquezas naturais e minerais têm atingido níveis cada vez mais críticos. E com tanta exploração, é normal que o planeta responda de maneira agressiva, seja através de mudanças climáticas ou de outros desastres naturais. No entanto, é possível reverter esse quadro através da sustentabilidade e educação ambiental, desde que todos os âmbitos da sociedade cooperem.

Ação.....: 2315 - Reativação do Jardim Botânico para a promoção da educação ambiental
 Descrição: Reativação do Jardim Botânico para a promoção da educação ambiental.

Unidade de medida: Unidade

Região	Quant. 2018	Quant. 2019	Quant. 2020	Quant. 2021
Município	1	1	1	1
Quantidade por ano...	1	1	1	1
Valor por ano.....	12.960,00	13.738,00	14.562,00	15.436,00
<hr/>				
Totais.....: Quantidade	4	valor	56.696,00	

Ação.....: 2316 - Promoção de ações de sensibilização da sociedade para preservação e proteção dos recursos ambientais.
 Descrição: Promoção de ações de sensibilização da sociedade para preservação e proteção dos recursos ambientais.

Unidade de medida: Unidade

Região	Quant. 2018	Quant. 2019	Quant. 2020	Quant. 2021
Município	1	1	1	1
Quantidade por ano...	1	1	1	1

ÓRGÃO: 15 - Secretaria do Meio Ambiente e Urbanismo
 UNIDADE ORÇAMENTÁRIA: 15.01 - Secretaria do Meio Ambiente e Urbanismo

Valor por ano.....	11.880,00	12.593,00	13.349,00	14.150,00
Totais.....: Quantidade	4	valor	51.972,00	
TOTAL DO PROGRAMA:	Valor 2018 24.840,00	Valor 2019 26.331,00	Valor 2020 27.911,00	Valor 2021 29.586,00

Programa: 0066 - Promoção do Saneamento Básico

Um dos maiores problemas enfrentados, desde há muito, pelas administrações municipais é o saneamento básico. Consta na Constituição Federal do Brasil de 1988, que a saúde é considerada um direito de todos e um dever do Estado, sendo responsabilidade dele também prover as ações necessárias para garanti-la, dentre elas, as ações de saneamento. As políticas públicas deveriam abarcar tais questões; no entanto, seja por questões de ordem operacional, planejamento ou de cunho político, o Estado não tem conseguido suprir essas necessidades satisfatoriamente em todo o território nacional. Como consequência, a população que não é alcançada por esse serviço básico, sofre um maior risco de adquirir doenças de veiculação hídrica e/ou ficar exposta a vetores de transmissão de microrganismos patogênicos que estão associados à falta de saneamento básico.

Ação.....: 2309 - Capacitação de catadores de lixo em todo o município
 Descrição: Capacitação de catadores de lixo em todo o município.

Unidade de medida: Unidade

Região	Quant. 2018	Quant. 2019	Quant. 2020	Quant. 2021
Município	20	20	20	20
Quantidade por ano...	20	20	20	20
Valor por ano.....	9.720,00	10.303,00	10.921,00	11.576,00
Totais.....: Quantidade	80	valor	42.520,00	

Ação.....: 2310 - Elaboração dos Planos Municipais de Saneamento e Gestão Integrada de Resíduos Sólidos
 Descrição: Elaboração dos Planos Municipais de Saneamento e Gestão Integrada de Resíduos Sólidos.

Unidade de medida: Unidade

Região	Quant. 2018	Quant. 2019	Quant. 2020	Quant. 2021
Município	1	1	1	1
Quantidade por ano...	1	1	1	1
Valor por ano.....	135.000,00	143.100,00	151.686,00	160.787,00
Totais.....: Quantidade	4	valor	590.573,00	

Ação.....: 2311 - Inserção do programa "São Gonçalo é a maior limpeza" em todos os distritos

ÓRGÃO: 15 - Secretaria do Meio Ambiente e Urbanismo
 UNIDADE ORÇAMENTÁRIA: 15.01 - Secretaria do Meio Ambiente e Urbanismo

Descrição: Inserção do programa "São Gonçalo é a maior limpeza" em todos os distritos.

Unidade de medida: Unidade

Região	Quant. 2018	Quant. 2019	Quant. 2020	Quant. 2021
Município	1	1	1	1
Quantidade por ano...	1	1	1	1
Valor por ano.....	8.640,00	9.158,00	9.707,00	10.289,00
Totais.....: Quantidade	4	valor	37.794,00	

TOTAL DO PROGRAMA:	valor 2018	valor 2019	valor 2020	valor 2021
	153.360,00	162.561,00	172.314,00	182.652,00

Subfunção: 542 - Controle Ambiental

Programa: 0066 - Promoção do Saneamento Básico

Um dos maiores problemas enfrentados, desde há muito, pelas administrações municipais é o saneamento básico. Consta na Constituição Federal do Brasil de 1988, que a saúde é considerada um direito de todos e um dever do Estado, sendo responsabilidade dele também prover as ações necessárias para garanti-la, dentre elas, as ações de saneamento. As políticas públicas deveriam abarcar tais questões; no entanto, seja por questões de ordem operacional, planejamento ou de cunho político, o Estado não tem conseguido suprir essas necessidades satisfatoriamente em todo o território nacional. Como consequência, a população que não é alcançada por esse serviço básico, sofre um maior risco de adquirir doenças de veiculação hídrica e/ou ficar exposta a vetores de transmissão de microrganismos patogênicos que estão associados à falta de saneamento básico.

Ação.....: 2303 - Ações de projetos de esgotamento sanitário e resíduos sólidos

Descrição: Ações de projetos de esgotamento sanitário e resíduos sólidos.

Unidade de medida: Unidade

Região	Quant. 2018	Quant. 2019	Quant. 2020	Quant. 2021
Município	1	1	1	1
Quantidade por ano...	1	1	1	1
Valor por ano.....	270.000,00	286.200,00	303.372,00	321.574,00
Totais.....: Quantidade	4	valor	1.181.146,00	

Ação.....: 2304 - Ampliação e adequação do sistema esgotamento do Croatá

Descrição: Ampliação e adequação do sistema esgotamento do Croatá.

Unidade de medida: Unidade

ÓRGÃO: 15 - Secretaria do Meio Ambiente e Urbanismo
 UNIDADE ORÇAMENTÁRIA: 15.01 - Secretaria do Meio Ambiente e Urbanismo

Região	Quant. 2018	Quant. 2019	Quant. 2020	Quant. 2021
Município	1	1	1	1
Quantidade por ano...	1	1	1	1
Valor por ano.....	108.000,00	114.480,00	121.349,00	128.630,00
Totais.....: Quantidade	4	valor	472.459,00	

Ação.....: 2305 - Construção do galpão de triagem do material reciclável
 Descrição: Construção do galpão de triagem do material reciclável.

Unidade de medida: Unidade

Região	Quant. 2018	Quant. 2019	Quant. 2020	Quant. 2021
Município	1	1	1	1
Quantidade por ano...	1	1	1	1
Valor por ano.....	270.000,00	286.200,00	303.372,00	321.574,00
Totais.....: Quantidade	4	valor	1.181.146,00	

Ação.....: 2306 - Realocação e manutenção do novo aterro sanitário do município
 Descrição: Realocação e manutenção do novo aterro sanitário do município.

Unidade de medida: Unidade

Região	Quant. 2018	Quant. 2019	Quant. 2020	Quant. 2021
Município	1	1	1	1
Quantidade por ano...	1	1	1	1
Valor por ano.....	1.080.000,00	1.144.800,00	1.213.488,00	1.286.297,00
Totais.....: Quantidade	4	valor	4.724.585,00	

TOTAL DO PROGRAMA:	Valor 2018	Valor 2019	Valor 2020	Valor 2021
	1.728.000,00	1.831.680,00	1.941.581,00	2.058.075,00

Função: 25 - Energia

Subfunção: 752 - Energia Elétrica

Programa: 0065 - Iluminação Pública

ÓRGÃO: 15 - Secretaria do Meio Ambiente e Urbanismo
 UNIDADE ORÇAMENTÁRIA: 15.01 - Secretaria do Meio Ambiente e Urbanismo

A iluminação pública é essencial à qualidade de vida nos centros urbanos, atuando como instrumento de cidadania, permitindo aos habitantes desfrutar, plenamente, do espaço público no período noturno.

Ação.....: 2300 - Municipalização das ações de iluminação pública
 Descrição: Municipalização das ações de iluminação pública.

Unidade de medida: Unidade

Região	Quant. 2018	Quant. 2019	Quant. 2020	Quant. 2021
Município	1	1	1	1
Quantidade por ano...	1	1	1	1
Valor por ano.....	486.000,00	515.160,00	546.070,00	578.834,00
Totais.....: Quantidade	4	valor	2.126.064,00	

Ação.....: 2301 - Manutenção da rede de iluminação pública
 Descrição: Manutenção da rede de iluminação pública.

Unidade de medida: Unidade

Região	Quant. 2018	Quant. 2019	Quant. 2020	Quant. 2021
Município	1	1	1	1
Quantidade por ano...	1	1	1	1
Valor por ano.....	2.538.000,00	2.690.280,00	2.851.697,00	3.022.799,00
Totais.....: Quantidade	4	valor	11.102.776,00	

Ação.....: 2302 - Ampliação da rede de iluminação pública
 Descrição: Ampliação da rede de iluminação pública.

Unidade de medida: Unidade

Região	Quant. 2018	Quant. 2019	Quant. 2020	Quant. 2021
Município	400	600	800	800
Quantidade por ano...	400	600	800	800
Valor por ano.....	972.000,00	1.030.320,00	1.092.139,00	1.157.667,00
Totais.....: Quantidade	2.600	valor	4.252.126,00	

TOTAL DO PROGRAMA:	Valor 2018	Valor 2019	Valor 2020	Valor 2021
	3.996.000,00	4.235.760,00	4.489.906,00	4.759.300,00

TOTAL DA UNIDADE ORÇAMENTÁRIA:	Valor 2018	Valor 2019	Valor 2020	Valor 2021
	58.866.653,00	39.308.999,00	41.680.781,00	44.181.529,00

ÓRGÃO: 16 - Secretaria Regional do Pecém
UNIDADE ORÇAMENTÁRIA: 16.01 - Secretaria Regional do Pecém

Função: 04 - Administração

Subfunção: 122 - Administração Geral

Programa: 0017 - Gestão e Manutenção da Secretaria Regional do Pecém
Necessidade de atendimento das demandas dos serviços públicos pela comunidade do Pecém.

Ação.....: 2113 - Manutenção Dos Serviços Administrativo da SRP
Descrição: Manutenção Dos Serviços Administrativo da SRP.

Unidade de medida: Unidade

Região	Quant. 2018	Quant. 2019	Quant. 2020	Quant. 2021
Município	1	1	1	1
Quantidade por ano...	1	1	1	1
Valor por ano.....	727.720,00	780.917,00	835.651,00	894.216,00
Totais.....: Quantidade	4	valor	3.238.504,00	

Ação.....: 2114 - Expansão e Manutenção do Balcão de Atendimento ao Cidadão com Diversos Serviços
Descrição: Expansão e Manutenção do Balcão de Atendimento ao Cidadão com Diversos Serviços Públicos.

Unidade de medida: Unidade

Região	Quant. 2018	Quant. 2019	Quant. 2020	Quant. 2021
Município	1	1	1	1
Quantidade por ano...	1	1	1	1
Valor por ano.....	1.000,00	1.000,00	1.000,00	1.000,00
Totais.....: Quantidade	4	valor	4.000,00	

Ação.....: 2115 - Implantação Do Projeto Quarteirão Limpo
Descrição: Implantação Do Projeto Quarteirão Limpo.

Unidade de medida: Unidade

Região	Quant. 2018	Quant. 2019	Quant. 2020	Quant. 2021
Município	2	2	2	2
Quantidade por ano...	2	2	2	2

ÓRGÃO: 16 - Secretaria Regional do Pecém
 UNIDADE ORÇAMENTÁRIA: 16.01 - Secretaria Regional do Pecém

Valor por ano.....	5.000,00	5.000,00	5.000,00	5.000,00
Totais.....: Quantidade	8	valor	20.000,00	
Ação.....: 2116 - Desapropriação e Indenização de Imóveis				
Descrição: Desapropriação e Indenização de Imóveis.				
Unidade de medida: Unidade				
Região	Quant. 2018	Quant. 2019	Quant. 2020	Quant. 2021
Município	2	2	2	2
Quantidade por ano...	2	2	2	2
Valor por ano.....	5.000,00	5.000,00	5.000,00	5.000,00
Totais.....: Quantidade	8	valor	20.000,00	
TOTAL DO PROGRAMA:	Valor 2018	Valor 2019	Valor 2020	Valor 2021
	738.720,00	791.917,00	846.651,00	905.216,00

Função: 15 - Urbanismo

Subfunção: 451 - Infra Estrutura Urbana

Programa: 0016 - Desenvolvimento Contínuo do Pecém

MOBILIDADE - Crescimento populacional desordenado e também a grande frota de veículos que temos hoje no município. INTEGRAÇÃO - Pequeno número de Equipamentos Públicos de lazer destinados a uma quantidade de habitantes que necessitam e solicitam esse tipo de serviço público, desigualdade regional e social.

Ação.....: 1020 - Construção, ampliação, reforma e pavimentação de ruas do Pecém
 Descrição: Construção, ampliação, reforma e pavimentação de ruas do Pecém.

Unidade de medida: Unidade

Região	Quant. 2018	Quant. 2019	Quant. 2020	Quant. 2021
Município	1	1	1	1
Quantidade por ano...	1	1	1	1
Valor por ano.....	3.857.162,00	1.148.019,00	869.570,00	450.000,00
Totais.....: Quantidade	4	valor	6.324.751,00	

ÓRGÃO: 16 - Secretaria Regional do Pecém
 UNIDADE ORÇAMENTÁRIA: 16.01 - Secretaria Regional do Pecém

Ação.....: 1021 - Construção e recuperação de pavimentação asfáltica de ruas do Pecém
 Descrição: Construção e recuperação de pavimentação asfáltica de ruas do Pecém.

Unidade de medida: Unidade

Região	Quant. 2018	Quant. 2019	Quant. 2020	Quant. 2021
Município	1	1	1	1
Quantidade por ano...	1	1	1	1
Valor por ano.....	300.000,00	648.019,00	659.197,00	843.710,00
<hr/>				
Totais.....: Quantidade	4	valor	2.450.926,00	

Ação.....: 1022 - Construção da Sede Própria da SRP
 Descrição: Construção da Sede Própria da SRP.

Unidade de medida: Unidade

Região	Quant. 2018	Quant. 2019	Quant. 2020	Quant. 2021
Município	1	1	0	0
Quantidade por ano...	1	1	0	0
Valor por ano.....	5.000,00	350.000,00	0,00	0,00
<hr/>				
Totais.....: Quantidade	2	valor	355.000,00	

Ação.....: 1023 - Construção, Ampliação e Manutenção de Praças Esportivas
 Descrição: Construção, Ampliação e Manutenção de Praças Esportivas.

Unidade de medida: Unidade

Região	Quant. 2018	Quant. 2019	Quant. 2020	Quant. 2021
Município	1	1	1	1
Quantidade por ano...	1	1	1	1
Valor por ano.....	300.000,00	877.116,00	318.247,00	246.819,00
<hr/>				
Totais.....: Quantidade	4	valor	1.742.182,00	

Ação.....: 1024 - Construção, ampliação, reforma e aquisição de abrigos de passageiros
 Descrição: Construção, ampliação, reforma e aquisição de abrigos de passageiros.

Unidade de medida: Unidade

Região	Quant. 2018	Quant. 2019	Quant. 2020	Quant. 2021
Município	5	5	2	2

ÓRGÃO: 16 - Secretaria Regional do Pecém
 UNIDADE ORÇAMENTÁRIA: 16.01 - Secretaria Regional do Pecém

Quantidade por ano...	5	5	2	2
Valor por ano.....	35.000,00	35.000,00	21.000,00	21.000,00
Totais.....: Quantidade	14	valor	112.000,00	

Ação.....: 1025 - Construção, manutenção e recuperação de estradas do Pecém
 Descrição: Construção, manutenção e recuperação de estradas do Pecém.

Unidade de medida: Unidade

Região	Quant. 2018	Quant. 2019	Quant. 2020	Quant. 2021
Município	1	1	1	1
Quantidade por ano...	1	1	1	1
Valor por ano.....	284.576,00	800.000,00	1.150.000,00	800.000,00
Totais.....: Quantidade	4	valor	3.034.576,00	

Ação.....: 1026 - Construção da Arena Caraúbas
 Descrição: Construção da Arena Caraúbas.

Unidade de medida: Unidade

Região	Quant. 2018	Quant. 2019	Quant. 2020	Quant. 2021
Município	1	0	0	0
Quantidade por ano...	1	0	0	0
Valor por ano.....	711.390,00	0,00	0,00	0,00
Totais.....: Quantidade	1	valor	711.390,00	

Ação.....: 1027 - Construção do Anel Viário do Pecém
 Descrição: Construção do Anel Viário do Pecém.

Unidade de medida: Unidade

Região	Quant. 2018	Quant. 2019	Quant. 2020	Quant. 2021
Município	1	0	0	0
Quantidade por ano...	1	0	0	0
Valor por ano.....	50.000,00	0,00	0,00	0,00
Totais.....: Quantidade	1	valor	50.000,00	

Ação.....: 1028 - Construção do Estádio do Pecém

ÓRGÃO: 16 - Secretaria Regional do Pecém
 UNIDADE ORÇAMENTÁRIA: 16.01 - Secretaria Regional do Pecém

Descrição: Construção do Estádio do Pecém.

Unidade de medida: Unidade

Região	Quant. 2018	Quant. 2019	Quant. 2020	Quant. 2021
Município	1	0	0	0
Quantidade por ano...	1	0	0	0
Valor por ano.....	200.000,00	0,00	0,00	0,00
Totais.....: Quantidade	1	valor	200.000,00	

Ação.....: 1029 - Construção e Manutenção de vias vicinais do Pecém

Descrição: Construção e Manutenção de vias vicinais do Pecém.

Unidade de medida: Unidade

Região	Quant. 2018	Quant. 2019	Quant. 2020	Quant. 2021
Município	1	0	0	0
Quantidade por ano...	1	0	0	0
Valor por ano.....	50.000,00	0,00	0,00	0,00
Totais.....: Quantidade	1	valor	50.000,00	

Ação.....: 1030 - Construção e Ampliação da Avenida Central do Pecém

Descrição: Construção e Ampliação da Avenida Central do Pecém.

Unidade de medida: Unidade

Região	Quant. 2018	Quant. 2019	Quant. 2020	Quant. 2021
Município	1	1	0	0
Quantidade por ano...	1	1	0	0
Valor por ano.....	50.000,00	100.000,00	0,00	0,00
Totais.....: Quantidade	2	valor	150.000,00	

Ação.....: 1031 - Construção e ampliação da avenida de ligação do centro do Pecém com o bairro

Descrição: Construção e ampliação da avenida de ligação do centro do Pecém com o bairro da Colônia.

Unidade de medida: Unidade

Região	Quant. 2018	Quant. 2019	Quant. 2020	Quant. 2021
Município	1	0	0	0
Quantidade por ano...	1	0	0	0

ÓRGÃO: 16 - Secretaria Regional do Pecém
 UNIDADE ORÇAMENTÁRIA: 16.01 - Secretaria Regional do Pecém

Valor por ano.....	20.000,00	0,00	0,00	0,00
Totais.....: Quantidade	1	valor	20.000,00	

Ação.....: 1107 - Requalificação e reurbanização do Pecém
 Descrição: Requalificação e reurbanização do Pecém.

Unidade de medida: Unidade

Região	Quant. 2018	Quant. 2019	Quant. 2020	Quant. 2021
Município	1	1	1	1
Quantidade por ano...	1	1	1	1
Valor por ano.....	150.000,00	300.000,00	350.000,00	550.000,00
Totais.....: Quantidade	4	valor	1.350.000,00	

Ação.....: 2108 - Reforma e Manutenção de equipamentos públicos no Pecém
 Descrição: Reforma e Manutenção de equipamentos públicos no Pecém.

Unidade de medida: Unidade

Região	Quant. 2018	Quant. 2019	Quant. 2020	Quant. 2021
Município	1	1	1	1
Quantidade por ano...	1	1	1	1
Valor por ano.....	50.000,00	100.000,00	300.000,00	400.000,00
Totais.....: Quantidade	4	valor	850.000,00	

Ação.....: 2109 - Implantação, Ampliação e manutenção dos sistemas de água e esgoto
 Descrição: Implantação, Ampliação e manutenção dos sistemas de água e esgoto.

Unidade de medida: Unidade

Região	Quant. 2018	Quant. 2019	Quant. 2020	Quant. 2021
Município	1	1	1	1
Quantidade por ano...	1	1	1	1
Valor por ano.....	150.000,00	181.733,00	350.000,00	500.000,00
Totais.....: Quantidade	4	valor	1.181.733,00	

Ação.....: 2110 - Sinalização De Ruas e Vias Do Pecém
 Descrição: Sinalização De Ruas e Vias Do Pecém.

Unidade de medida: Unidade

ÓRGÃO: 16 - Secretaria Regional do Pecém
 UNIDADE ORÇAMENTÁRIA: 16.01 - Secretaria Regional do Pecém

Região	Quant. 2018	Quant. 2019	Quant. 2020	Quant. 2021
Município	20	40	40	50
Quantidade por ano...	20	40	40	50
Valor por ano.....	10.000,00	20.000,00	20.000,00	20.000,00
Totais.....: Quantidade	150	valor	70.000,00	

Ação.....: 2112 - Aquisição e/ou Locação e Manutenção De Máquinas e Equipamentos
 Descrição: Aquisição e/ou Locação e Manutenção De Máquinas e Equipamentos.

Unidade de medida: Unidade

Região	Quant. 2018	Quant. 2019	Quant. 2020	Quant. 2021
Município	4	4	4	4
Quantidade por ano...	4	4	4	4
Valor por ano.....	100.000,00	100.000,00	150.000,00	100.000,00
Totais.....: Quantidade	16	valor	450.000,00	

TOTAL DO PROGRAMA:	Valor 2018	Valor 2019	Valor 2020	Valor 2021
	6.323.128,00	4.659.887,00	4.188.014,00	3.931.529,00

Função: 26 - Transporte

Subfunção: 782 - Transporte Rodoviário

Programa: 0016 - Desenvolvimento Contínuo do Pecém

MOBILIDADE - Crescimento populacional desordenado e também a grande frota de veículos que temos hoje no município. INTEGRAÇÃO - Pequeno número de Equipamentos Públicos de lazer destinados a uma quantidade de habitantes que necessitam e solicitam esse tipo de serviço público, desigualdade regional e social.

Ação.....: 1034 - Duplicação Da Avenida Beatriz Braga
 Descrição: Duplicação Da Avenida Beatriz Braga.

Unidade de medida: Unidade

Região	Quant. 2018	Quant. 2019	Quant. 2020	Quant. 2021
Município	0	0	0	1

ÓRGÃO: 16 - Secretaria Regional do Pecém
 UNIDADE ORÇAMENTÁRIA: 16.01 - Secretaria Regional do Pecém

Quantidade por ano...	0	0	0	1
Valor por ano.....	0,00	0,00	0,00	510.000,00
<hr/>				
Totais.....: Quantidade	1	valor	510.000,00	

Ação.....: 2111 - Pavimentação Asfáltica Da Avenida José Ferreira
 Descrição: Pavimentação Asfáltica Da Avenida José Ferreira.

Unidade de medida: Unidade

Região	Quant. 2018	Quant. 2019	Quant. 2020	Quant. 2021
Município	1	1	0	0
Quantidade por ano...	1	1	0	0
Valor por ano.....	500.000,00	100.000,00	0,00	0,00
<hr/>				
Totais.....: Quantidade	2	valor	600.000,00	

TOTAL DO PROGRAMA:	Valor 2018	Valor 2019	Valor 2020	Valor 2021
	500.000,00	100.000,00	0,00	510.000,00

Função: 27 - Desporto e Lazer

Subfunção: 451 - Infra Estrutura Urbana

Programa: 0016 - Desenvolvimento Contínuo do Pecém

MOBILIDADE - Crescimento populacional desordenado e também a grande frota de veículos que temos hoje no município. INTEGRAÇÃO - Pequeno número de Equipamentos Públicos de lazer destinados a uma quantidade de habitantes que necessitam e solicitam esse tipo de serviço público, desigualdade regional e social.

Ação.....: 1032 - Construção Da Praça Da Juventude Do Pecém
 Descrição: Construção Da Praça Da Juventude Do Pecém.

Unidade de medida: Unidade

Região	Quant. 2018	Quant. 2019	Quant. 2020	Quant. 2021
Município	1	0	0	0
Quantidade por ano...	1	0	0	0
Valor por ano.....	50.000,00	0,00	0,00	0,00

ÓRGÃO: 16 - Secretaria Regional do Pecém
 UNIDADE ORÇAMENTÁRIA: 16.01 - Secretaria Regional do Pecém

Totais.....: Quantidade 1 valor 50.000,00

Ação.....: 1033 - Construção Da Praça João Evangelista Magalhães
 Descrição: Construção Da Praça João Evangelista Magalhães.

Unidade de medida: Unidade

Região	Quant. 2018	Quant. 2019	Quant. 2020	Quant. 2021
Município	1	1	0	0
Quantidade por ano...	1	1	0	0
Valor por ano.....	250.000,00	20.000,00	0,00	0,00

Totais.....: Quantidade 2 valor 270.000,00

TOTAL DO PROGRAMA:	valor 2018	valor 2019	valor 2020	valor 2021
	300.000,00	20.000,00	0,00	0,00

TOTAL DA UNIDADE ORÇAMENTÁRIA:	valor 2018	valor 2019	valor 2020	valor 2021
	7.861.848,00	5.571.804,00	5.034.665,00	5.346.745,00

ÓRGÃO: 18 - Depart. Mun. de Trans.,Transp. e Rodovia
 UNIDADE ORÇAMENTÁRIA: 18.01 - Depart. Mun. de Trans.,Transp. e Rodoviá

Função: 04 - Administração

Subfunção: 125 - Normalização e Fiscalização

Programa: 0002 - Gestão e Manutenção da AMTTR

Ação.....: 1003 - Aquisição e Manutenção da Sede Própria do DEMUTRAN
 Descrição: Aquisição e Manutenção da Sede Própria do DEMUTRAN.

Unidade de medida: Unidade

Região	Quant. 2018	Quant. 2019	Quant. 2020	Quant. 2021
Município	1	1	1	1
Quantidade por ano...	1	1	1	1
Valor por ano.....	25.000,00	26.500,00	28.090,00	29.775,00
Totais.....: Quantidade	4	valor	109.365,00	

Ação.....: 2012 - Manutenção e Funcionamento Administrativo do DEMUTRAN
 Descrição: Manutenção e Funcionamento Administrativo do DEMUTRAN.

Unidade de medida: Unidade

Região	Quant. 2018	Quant. 2019	Quant. 2020	Quant. 2021
Município	1	1	1	1
Quantidade por ano...	1	1	1	1
Valor por ano.....	1.150.000,00	1.219.000,00	1.292.140,00	1.369.668,00
Totais.....: Quantidade	4	valor	5.030.808,00	

Ação.....: 2019 - Locação de Veículos
 Descrição: Locação de Veículos.

Unidade de medida: Unidade

Região	Quant. 2018	Quant. 2019	Quant. 2020	Quant. 2021
Município	3	3	3	3
Quantidade por ano...	3	3	3	3
Valor por ano.....	233.000,00	246.980,00	261.799,00	277.507,00

ÓRGÃO: 18 - Depart. Mun. de Trans.,Transp. e Rodovia
 UNIDADE ORÇAMENTÁRIA: 18.01 - Depart. Mun. de Trans.,Transp. e Rodoviá

Totais.....: Quantidade 12 valor 1.019.286,00

Ação.....: 2020 - Aquisição de Fardamento
 Descrição: Aquisição de Fardamento.

Unidade de medida: Unidade

Região	Quant. 2018	Quant. 2019	Quant. 2020	Quant. 2021
Município	0	45	0	45
Quantidade por ano...	0	45	0	45
Valor por ano.....	0,00	80.000,00	0,00	80.000,00

Totais.....: Quantidade 90 valor 160.000,00

Ação.....: 2021 - Aquisição de Veículos
 Descrição: Aquisição de Veículos.

Unidade de medida: Unidade

Região	Quant. 2018	Quant. 2019	Quant. 2020	Quant. 2021
Município	0	3	1	1
Quantidade por ano...	0	3	1	1
Valor por ano.....	0,00	90.000,00	110.000,00	120.000,00

Totais.....: Quantidade 5 valor 320.000,00

TOTAL DO PROGRAMA:	Valor 2018	Valor 2019	Valor 2020	Valor 2021
	1.408.000,00	1.662.480,00	1.692.029,00	1.876.950,00

Programa: 0003 - Mobilidade Urbana e Municipalização do Trânsito
 As inúmeras dificuldades enfrentadas pelo município de São Gonçalo do Amarante relacionadas à mobilidade urbana.

Ação.....: 1004 - Implementação do Plano Municipal de Mobilidade Urbana e Instalação de Pontos de Apoio.
 Descrição: Implementação do Plano Municipal de Mobilidade Urbana e Instalação de Pontos de Apoio.

Unidade de medida: Unidade

Região	Quant. 2018	Quant. 2019	Quant. 2020	Quant. 2021
Município	1	1	1	1
Quantidade por ano...	1	1	1	1

ÓRGÃO: 18 - Depart. Mun. de Trans.,Transp. e Rodovia
 UNIDADE ORÇAMENTÁRIA: 18.01 - Depart. Mun. de Trans.,Transp. e Rodoviá

Valor por ano.....	1.100,00	1.166,00	1.236,00	1.310,00
Totais.....: Quantidade	4	valor	4.812,00	

Ação.....: 1005 - Implementação da Fiscalização dos Transportes Coletivos Intermunicipais e Indivi
 Descrição: Implementação da Fiscalização dos Transportes Coletivos Intermunicipais e Individuais de Passageiro.

Unidade de medida: Unidade

Região	Quant. 2018	Quant. 2019	Quant. 2020	Quant. 2021
Município	48	48	48	48
Quantidade por ano...	48	48	48	48
Valor por ano.....	2.200,00	2.332,00	2.472,00	2.620,00
Totais.....: Quantidade	192	valor	9.624,00	

Ação.....: 2013 - Capacitação e Qualificação Profissional
 Descrição: Capacitação e Qualificação Profissional.

Unidade de medida: Unidade

Região	Quant. 2018	Quant. 2019	Quant. 2020	Quant. 2021
Município	27	27	27	27
Quantidade por ano...	27	27	27	27
Valor por ano.....	4.000,00	4.240,00	4.494,00	4.764,00
Totais.....: Quantidade	108	valor	17.498,00	

Ação.....: 2014 - Aquisição ou Locação de Equipamentos de Fiscalização, Comunicação e Informática
 Descrição: Aquisição ou Locação de Equipamentos de Fiscalização, Comunicação e Informática.

Unidade de medida: Unidade

Região	Quant. 2018	Quant. 2019	Quant. 2020	Quant. 2021
Município	15	10	15	10
Quantidade por ano...	15	10	15	10
Valor por ano.....	25.000,00	26.500,00	28.090,00	29.775,00
Totais.....: Quantidade	50	valor	109.365,00	

Ação.....: 2015 - Criação do PPCS dos Agentes de Trânsito
 Descrição: Criação do PPCS dos Agentes de Trânsito.

ÓRGÃO: 18 - Depart. Mun. de Trans.,Transp. e Rodovia
 UNIDADE ORÇAMENTÁRIA: 18.01 - Depart. Mun. de Trans.,Transp. e Rodoviá

Unidade de medida: Unidade

Região	Quant. 2018	Quant. 2019	Quant. 2020	Quant. 2021
Município	1	1	1	1
Quantidade por ano...	1	1	1	1
Valor por ano.....	3.000,00	3.180,00	3.371,00	3.573,00
Totais.....: Quantidade	4	valor	13.124,00	

Ação.....: 2022 - Celebração de Convênios com Entidades Afins
 Descrição: Celebração de Convênios com Entidades Afins.

Unidade de medida: Unidade

Região	Quant. 2018	Quant. 2019	Quant. 2020	Quant. 2021
Município	1	1	1	1
Quantidade por ano...	1	1	1	1
Valor por ano.....	1.100,00	1.166,00	1.236,00	1.310,00
Totais.....: Quantidade	4	valor	4.812,00	

Ação.....: 2023 - Melhorias das Sinalizações das Ruas e Vias do Município
 Descrição: Melhorias das Sinalizações das Ruas e Vias do Município.

Unidade de medida: Unidade

Região	Quant. 2018	Quant. 2019	Quant. 2020	Quant. 2021
Município	1	1	1	1
Quantidade por ano...	1	1	1	1
Valor por ano.....	11.000,00	11.660,00	12.360,00	13.101,00
Totais.....: Quantidade	4	valor	48.121,00	

Ação.....: 2024 - Realização Sistemática de Blitz e Cobertura de Grandes Eventos
 Descrição: Realização Sistemática de Blitz e Cobertura de Grandes Eventos.

Unidade de medida: Unidade

Região	Quant. 2018	Quant. 2019	Quant. 2020	Quant. 2021
Município	24	24	24	24
Quantidade por ano...	24	24	24	24
Valor por ano.....	138.000,00	146.280,00	155.057,00	164.360,00

ÓRGÃO: 18 - Depart. Mun. de Trans.,Transp. e Rodovia
 UNIDADE ORÇAMENTÁRIA: 18.01 - Depart. Mun. de Trans.,Transp. e Rodoviá

Totais.....: Quantidade 96 valor 603.697,00

Ação.....: 2025 - Realização de Ações e Campanhas Educativas de Sensibilização e Prevenção
 Descrição: Realização de Ações e Campanhas Educativas de Sensibilização e Prevenção.

Unidade de medida: Unidade

Região	Quant. 2018	Quant. 2019	Quant. 2020	Quant. 2021
Município	18	18	18	18

Quantidade por ano...	18	18	18	18
Valor por ano.....	6.600,00	6.996,00	7.416,00	7.860,00

Totais.....: Quantidade 72 valor 28.872,00

TOTAL DO PROGRAMA:	valor 2018	valor 2019	valor 2020	valor 2021
	192.000,00	203.520,00	215.732,00	228.673,00

TOTAL DA UNIDADE ORÇAMENTÁRIA:	valor 2018	valor 2019	valor 2020	valor 2021
	1.600.000,00	1.866.000,00	1.907.761,00	2.105.623,00

ÓRGÃO: 19 - Secretaria de Cultura e Turismo
 UNIDADE ORÇAMENTÁRIA: 19.01 - Secretaria de Cultura e Turismo

Função: 04 - Administração

Subfunção: 122 - Administração Geral

Programa: 0038 - Manutenção e Readequação da Secultur
 Necessidade de pleno funcionamento do órgão municipal responsável pelas políticas públicas de cultura e turismo e de adaptação às transformações demandadas pelo redimensionamento institucional.

Ação.....: 2172 - Manutenção e Funcionamento Administrativo da SECULTUR
 Descrição: Manutenção e Funcionamento Administrativo da SECULTUR.

Unidade de medida: Unidade

Região	Quant. 2018	Quant. 2019	Quant. 2020	Quant. 2021
Município	1	1	1	1
Quantidade por ano...	1	1	1	1
Valor por ano.....	1.400.000,00	1.590.000,00	1.788.000,00	1.881.000,00
Totais.....: Quantidade	4	valor	6.659.000,00	

Ação.....: 2173 - Readequação Organizacional da SECULTUR
 Descrição: Readequação Organizacional da SECULTUR.

Unidade de medida: Unidade

Região	Quant. 2018	Quant. 2019	Quant. 2020	Quant. 2021
Município	1	1	1	1
Quantidade por ano...	1	1	1	1
Valor por ano.....	100.000,00	110.000,00	112.000,00	119.000,00
Totais.....: Quantidade	4	valor	441.000,00	

TOTAL DO PROGRAMA:	Valor 2018	Valor 2019	Valor 2020	Valor 2021
	1.500.000,00	1.700.000,00	1.900.000,00	2.000.000,00

Programa: 0041 - Fortalecimento Institucional da Cultura
 As deficiências nos mecanismos institucionais de planejamento, assessoramento técnico, gestão participativa e controle social favorecem a descontinuidade e a não consolidação das políticas públicas culturais, bem como distanciam a gestão pública municipal das demandas socioculturais e das

ÓRGÃO: 19 - Secretaria de Cultura e Turismo
 UNIDADE ORÇAMENTÁRIA: 19.01 - Secretaria de Cultura e Turismo

políticas perpetradas pelas demais esferas de governo.

Ação.....: 2181 - Apoio ao funcionamento do Conselho Municipal de política Cultural
 Descrição: Apoio ao funcionamento do Conselho Municipal de política Cultural.

Unidade de medida: Unidade

Região	Quant. 2018	Quant. 2019	Quant. 2020	Quant. 2021
Município	1	1	1	1
Quantidade por ano...	1	1	1	1
Valor por ano.....	20.000,00	8.000,00	8.000,00	8.000,00
<hr/>				
Totais.....: Quantidade	4	valor	44.000,00	
<hr/>				
TOTAL DO PROGRAMA:	Valor 2018	Valor 2019	Valor 2020	Valor 2021
	20.000,00	8.000,00	8.000,00	8.000,00

Programa: 0042 - Formação Cultural

A ausência de continuidade e a limitada abrangência na realização de políticas públicas de formação artístico-cultural prejudicam a salvaguarda do patrimônio, e a preservação da memória coletiva, bem como a valorização e a utilização da cultura como mecanismo de desenvolvimento humano, social e econômico.

Ação.....: 2177 - Manutenção da Biblioteca
 Descrição: Manutenção da Biblioteca.

Unidade de medida: Unidade

Região	Quant. 2018	Quant. 2019	Quant. 2020	Quant. 2021
Município	1	1	1	1
Quantidade por ano...	1	1	1	1
Valor por ano.....	60.000,00	60.000,00	60.000,00	60.000,00
<hr/>				
Totais.....: Quantidade	4	valor	240.000,00	
<hr/>				
TOTAL DO PROGRAMA:	Valor 2018	Valor 2019	Valor 2020	Valor 2021
	60.000,00	60.000,00	60.000,00	60.000,00

Subfunção: 392 - Difusão Cultural

Programa: 0042 - Formação Cultural

ÓRGÃO: 19 - Secretaria de Cultura e Turismo
 UNIDADE ORÇAMENTÁRIA: 19.01 - Secretaria de Cultura e Turismo

A ausência de continuidade e a limitada abrangência na realização de políticas públicas de formação artístico-cultural prejudicam a salvaguarda do patrimônio, e a preservação da memória coletiva, bem como a valorização e a utilização da cultura como mecanismo de desenvolvimento humano, social e econômico.

Ação.....: 2178 - Promoção de práticas de incentivo a leitura, valorização do livro e da Bibliotec
 Descrição: Promoção de práticas de incentivo a leitura, valorização do livro e da Biblioteca.

Unidade de medida: Unidade

Região	Quant. 2018	Quant. 2019	Quant. 2020	Quant. 2021
Município	4	4	4	4
Quantidade por ano...	4	4	4	4
Valor por ano.....	10.000,00	10.000,00	10.000,00	10.000,00
Totais.....: Quantidade	16	valor	40.000,00	
TOTAL DO PROGRAMA:	valor 2018	valor 2019	valor 2020	valor 2021
	10.000,00	10.000,00	10.000,00	10.000,00

Função: 12 - Educação

Subfunção: 363 - Ensino Profissional

Programa: 0042 - Formação Cultural

A ausência de continuidade e a limitada abrangência na realização de políticas públicas de formação artístico-cultural prejudicam a salvaguarda do patrimônio, e a preservação da memória coletiva, bem como a valorização e a utilização da cultura como mecanismo de desenvolvimento humano, social e econômico.

Ação.....: 2175 - Realização de Capacitação Profissional
 Descrição: Realização de Capacitação Profissional.

Unidade de medida: Unidade

Região	Quant. 2018	Quant. 2019	Quant. 2020	Quant. 2021
Município	6	6	6	6
Quantidade por ano...	6	6	6	6
Valor por ano.....	30.000,00	40.000,00	40.000,00	40.000,00
Totais.....: Quantidade	24	valor	150.000,00	

ÓRGÃO: 19 - Secretaria de Cultura e Turismo
 UNIDADE ORÇAMENTÁRIA: 19.01 - Secretaria de Cultura e Turismo

TOTAL DO PROGRAMA:	valor 2018 30.000,00	valor 2019 40.000,00	valor 2020 40.000,00	valor 2021 40.000,00
--------------------	-------------------------	-------------------------	-------------------------	-------------------------

Função: 13 - Cultura

Subfunção: 121 - Planejamento e Orçamento

Programa: 0041 - Fortalecimento Institucional da Cultura

As deficiências nos mecanismos institucionais de planejamento, assessoramento técnico, gestão participativa e controle social favorecem a descontinuidade e a não consolidação das políticas públicas culturais, bem como distanciam a gestão pública municipal das demandas socioculturais e das políticas perpetradas pelas demais esferas de governo.

Ação.....: 2183 - Elaboração do Plano Municipal de Política Cultural
 Descrição: Elaboração do Plano Municipal de Política Cultural.

Unidade de medida: Unidade

Região	Quant. 2018	Quant. 2019	Quant. 2020	Quant. 2021
Município	1	0	0	0
Quantidade por ano...	1	0	0	0
Valor por ano.....	30.000,00	0,00	0,00	0,00

Totais.....: Quantidade 1 valor 30.000,00

TOTAL DO PROGRAMA:	valor 2018 30.000,00	valor 2019 0,00	valor 2020 0,00	valor 2021 0,00
--------------------	-------------------------	--------------------	--------------------	--------------------

Subfunção: 123 - Administração Financeira

Programa: 0041 - Fortalecimento Institucional da Cultura

As deficiências nos mecanismos institucionais de planejamento, assessoramento técnico, gestão participativa e controle social favorecem a descontinuidade e a não consolidação das políticas públicas culturais, bem como distanciam a gestão pública municipal das demandas socioculturais e das políticas perpetradas pelas demais esferas de governo.

Ação.....: 2185 - Criação do Fundo Municipal de Cultura

ÓRGÃO: 19 - Secretaria de Cultura e Turismo
 UNIDADE ORÇAMENTÁRIA: 19.01 - Secretaria de Cultura e Turismo

Descrição: Criação do Fundo Municipal de Cultura.

Unidade de medida: Unidade

Região	Quant. 2018	Quant. 2019	Quant. 2020	Quant. 2021
Município	0	0	0	1
Quantidade por ano...	0	0	0	1
Valor por ano.....	0,00	0,00	0,00	10.000,00
Totais.....: Quantidade	1	valor	10.000,00	

Ação.....: 2188 - Implantação do Sistema Municipal de Cultura

Descrição: Implantação do Sistema Municipal de Cultura.

Unidade de medida: Unidade

Região	Quant. 2018	Quant. 2019	Quant. 2020	Quant. 2021
Município	1	1	1	1
Quantidade por ano...	1	1	1	1
Valor por ano.....	1.000,00	1.000,00	1.000,00	1.000,00
Totais.....: Quantidade	4	valor	4.000,00	

TOTAL DO PROGRAMA:	valor 2018	valor 2019	valor 2020	valor 2021
	1.000,00	1.000,00	1.000,00	11.000,00

Subfunção: 131 - Comunicação Social

Programa: 0041 - Fortalecimento Institucional da Cultura

As deficiências nos mecanismos institucionais de planejamento, assessoramento técnico, gestão participativa e controle social favorecem a descontinuidade e a não consolidação das políticas públicas culturais, bem como distanciam a gestão pública municipal das demandas socioculturais e das políticas perpetradas pelas demais esferas de governo.

Ação.....: 2184 - Conferência Municipal de Cultura

Descrição: Conferência Municipal de Cultura.

Unidade de medida: Unidade

Região	Quant. 2018	Quant. 2019	Quant. 2020	Quant. 2021
Município	1	0	1	0
Quantidade por ano...	1	0	1	0

ÓRGÃO: 19 - Secretaria de Cultura e Turismo
 UNIDADE ORÇAMENTÁRIA: 19.01 - Secretaria de Cultura e Turismo

Valor por ano.....	10.000,00	0,00	16.000,00	0,00
Totais.....: Quantidade	2	valor	26.000,00	
TOTAL DO PROGRAMA:	Valor 2018 10.000,00	Valor 2019 0,00	Valor 2020 16.000,00	Valor 2021 0,00

Subfunção: 363 - Ensino Profissional

Programa: 0042 - Formação Cultural

A ausência de continuidade e a limitada abrangência na realização de políticas públicas de formação artístico-cultural prejudicam a salvaguarda do patrimônio, e a preservação da memória coletiva, bem como a valorização e a utilização da cultura como mecanismo de desenvolvimento humano, social e econômico.

Ação.....: 2174 - Mapeamento das Necessidades de capacitação do público alvo
 Descrição: Mapeamento das Necessidades de capacitação do público alvo.

Unidade de medida: Unidade

Região	Quant. 2018	Quant. 2019	Quant. 2020	Quant. 2021
Município	1	0	0	0
Quantidade por ano...	1	0	0	0
Valor por ano.....	5.000,00	0,00	0,00	0,00
Totais.....: Quantidade	1	valor	5.000,00	
TOTAL DO PROGRAMA:	Valor 2018 5.000,00	Valor 2019 0,00	Valor 2020 0,00	Valor 2021 0,00

Subfunção: 391 - Patrimonio Hist Artístico e Arqueológico

Programa: 0040 - Cultura em Toda Parte

A descontinuidade na realização de políticas públicas culturais prejudica a salvaguarda do patrimônio, a preservação da memória coletiva, a difusão e valorização da cultura e a exploração do potencial econômico por ela oferecido.

Ação.....: 1040 - Construção do museu municipal
 Descrição: Construção do museu municipal.

ÓRGÃO: 19 - Secretaria de Cultura e Turismo
 UNIDADE ORÇAMENTÁRIA: 19.01 - Secretaria de Cultura e Turismo

Unidade de medida: Unidade

Região	Quant. 2018	Quant. 2019	Quant. 2020	Quant. 2021
Município	0	0	0	1
Quantidade por ano...	0	0	0	1
Valor por ano.....	0,00	0,00	0,00	50.000,00
Totais.....: Quantidade	1	valor	50.000,00	
TOTAL DO PROGRAMA:	valor 2018	valor 2019	valor 2020	valor 2021
	0,00	0,00	0,00	50.000,00

Programa: 0041 - Fortalecimento Institucional da Cultura

As deficiências nos mecanismos institucionais de planejamento, assessoramento técnico, gestão participativa e controle social favorecem a descontinuidade e a não consolidação das políticas públicas culturais, bem como distanciam a gestão pública municipal das demandas socioculturais e das políticas perpetradas pelas demais esferas de governo.

Ação.....: 2186 - Realização do Inventário do patrimônio cultural-material-imaterial do município
 Descrição: Realização do Inventário do patrimônio cultural-material-imaterial do município.

Unidade de medida: Unidade

Região	Quant. 2018	Quant. 2019	Quant. 2020	Quant. 2021
Município	1	0	0	0
Quantidade por ano...	1	0	0	0
Valor por ano.....	200.000,00	0,00	0,00	0,00
Totais.....: Quantidade	1	valor	200.000,00	
TOTAL DO PROGRAMA:	valor 2018	valor 2019	valor 2020	valor 2021
	200.000,00	0,00	0,00	0,00

Programa: 0042 - Formação Cultural

A ausência de continuidade e a limitada abrangência na realização de políticas públicas de formação artístico-cultural prejudicam a salvaguarda do patrimônio, e a preservação da memória coletiva, bem como a valorização e a utilização da cultura como mecanismo de desenvolvimento humano, social e econômico.

Ação.....: 2176 - Manutenção da banda de música
 Descrição: Manutenção da banda de música.

ÓRGÃO: 19 - Secretaria de Cultura e Turismo
 UNIDADE ORÇAMENTÁRIA: 19.01 - Secretaria de Cultura e Turismo

Unidade de medida: Unidade

Região	Quant. 2018	Quant. 2019	Quant. 2020	Quant. 2021
Município	1	1	1	1
Quantidade por ano...	1	1	1	1
Valor por ano.....	165.000,00	170.000,00	175.000,00	180.000,00
Totais.....: Quantidade	4	valor	690.000,00	

Ação.....: 2179 - Fomento a criação da Cia de Teatro Municipal
 Descrição: Fomento a criação da Cia de Teatro Municipal.

Unidade de medida: Unidade

Região	Quant. 2018	Quant. 2019	Quant. 2020	Quant. 2021
Município	1	1	1	1
Quantidade por ano...	1	1	1	1
Valor por ano.....	80.000,00	70.000,00	65.000,00	70.000,00
Totais.....: Quantidade	4	valor	285.000,00	

Ação.....: 2180 - Realização de Ações Formativas Artístico-cultural com ênfase ao público jovem.
 Descrição: Realização de Ações Formativas Artístico-cultural com ênfase ao público jovem.

Unidade de medida: Unidade

Região	Quant. 2018	Quant. 2019	Quant. 2020	Quant. 2021
Município	8	8	8	8
Quantidade por ano...	8	8	8	8
Valor por ano.....	50.000,00	50.000,00	50.000,00	4.000,00
Totais.....: Quantidade	32	valor	154.000,00	

TOTAL DO PROGRAMA:	Valor 2018	Valor 2019	Valor 2020	Valor 2021
	295.000,00	290.000,00	290.000,00	254.000,00

Subfunção: 392 - Difusão Cultural

Programa: 0039 - Consolidação do Calendário de Eventos
 A descontinuidade na realização dos eventos municipais culturais e turísticos prejudica a salvaguarda

ÓRGÃO: 19 - Secretaria de Cultura e Turismo
 UNIDADE ORÇAMENTÁRIA: 19.01 - Secretaria de Cultura e Turismo

do patrimônio cultural imaterial, a difusão cultural, a valorização da cultura e a exploração do potencial econômico por ela oferecido

Ação.....: 2166 - Realização de Festejos e Eventos para promoção das tradições do Município
 Descrição: Realização de Festejos e Eventos para promoção das tradições do Município.

Unidade de medida: Unidade

Região	Quant. 2018	Quant. 2019	Quant. 2020	Quant. 2021
Município	4	4	4	4
Quantidade por ano...	4	4	4	4
Valor por ano.....	1.350.000,00	1.400.000,00	1.600.000,00	1.900.000,00
Totais.....: Quantidade	16	valor	6.250.000,00	

TOTAL DO PROGRAMA:	Valor 2018	Valor 2019	Valor 2020	Valor 2021
	1.350.000,00	1.400.000,00	1.600.000,00	1.900.000,00

Programa: 0040 - Cultura em Toda Parte

A descontinuidade na realização de políticas públicas culturais prejudica a salvaguarda do patrimônio, a preservação da memória coletiva, a difusão e valorização da cultura e a exploração do potencial econômico por ela oferecido.

Ação.....: 2167 - Arte em toda parte
 Descrição: Arte em toda parte.

Unidade de medida: Unidade

Região	Quant. 2018	Quant. 2019	Quant. 2020	Quant. 2021
Município	6	6	5	4
Quantidade por ano...	6	6	5	4
Valor por ano.....	60.000,00	60.000,00	60.000,00	50.000,00
Totais.....: Quantidade	21	valor	230.000,00	

Ação.....: 2168 - Paixão de Cristo Itinerante
 Descrição: Paixão de Cristo Itinerante

Unidade de medida: Unidade

Região	Quant. 2018	Quant. 2019	Quant. 2020	Quant. 2021
Município	1	1	1	1
Quantidade por ano...	1	1	1	1

ÓRGÃO: 19 - Secretaria de Cultura e Turismo
 UNIDADE ORÇAMENTÁRIA: 19.01 - Secretaria de Cultura e Turismo

Valor por ano.....	70.000,00	85.000,00	91.000,00	60.000,00
Totais.....: Quantidade	4	valor	306.000,00	

Ação.....: 2169 - Histórias na Calçada
 Descrição: Histórias na Calçada.

Unidade de medida: Unidade

Região	Quant. 2018	Quant. 2019	Quant. 2020	Quant. 2021
Município	6	6	6	6
Quantidade por ano...	6	6	6	6
Valor por ano.....	10.000,00	10.000,00	10.000,00	10.000,00
Totais.....: Quantidade	24	valor	40.000,00	

Ação.....: 2170 - Pra ver a banda na praça
 Descrição: Pra ver a banda na praça.

Unidade de medida: Unidade

Região	Quant. 2018	Quant. 2019	Quant. 2020	Quant. 2021
Município	10	10	10	10
Quantidade por ano...	10	10	10	10
Valor por ano.....	20.000,00	20.000,00	20.000,00	20.000,00
Totais.....: Quantidade	40	valor	80.000,00	

Ação.....: 2171 - Cine maré itinerante
 Descrição: Cine maré itinerante.

Unidade de medida: Unidade

Região	Quant. 2018	Quant. 2019	Quant. 2020	Quant. 2021
Município	10	10	10	10
Quantidade por ano...	10	10	10	10
Valor por ano.....	10.000,00	15.000,00	15.000,00	1.000,00
Totais.....: Quantidade	40	valor	41.000,00	

TOTAL DO PROGRAMA:	Valor 2018 170.000,00	Valor 2019 190.000,00	Valor 2020 196.000,00	Valor 2021 141.000,00
--------------------	--------------------------	--------------------------	--------------------------	--------------------------

ÓRGÃO: 19 - Secretaria de Cultura e Turismo
 UNIDADE ORÇAMENTÁRIA: 19.01 - Secretaria de Cultura e Turismo

Programa: 0044 - Infraestrutura Cultural

A ausência de equipamentos culturais prejudica a salvaguarda do patrimônio imaterial e a realização de ações artístico-culturais, a difusão e valorização da cultura e a exploração do potencial econômico por ela oferecido.

Ação.....: 2195 - Criação do Centro Cultural

Descrição: Adesão ao programa de Regionalização.do Turismo

Unidade de medida: Unidade

Região	Quant. 2018	Quant. 2019	Quant. 2020	Quant. 2021
Município	0	1	0	0
Quantidade por ano...	0	1	0	0
Valor por ano.....	0,00	2.241.948,00	0,00	0,00
Totais.....: Quantidade	1	valor	2.241.948,00	

Ação.....: 2196 - Criação da Casa de Cinema Poeta Barros Pinho

Descrição: Criação da Casa de Cinema Poeta Barros Pinho.

Unidade de medida: Unidade

Região	Quant. 2018	Quant. 2019	Quant. 2020	Quant. 2021
Município	1	0	1	0
Quantidade por ano...	1	0	1	0
Valor por ano.....	10.000,00	0,00	2.365.865,00	0,00
Totais.....: Quantidade	2	valor	2.375.865,00	

Ação.....: 2197 - Apoio á criação e/ou ao desenvolvimento de espaços culturais - mini centros cult

Descrição: Apoio á criação e/ou ao desenvolvimento de espaços culturais - mini centros culturais.

Unidade de medida: Unidade

Região	Quant. 2018	Quant. 2019	Quant. 2020	Quant. 2021
Município	0	0	0	1
Quantidade por ano...	0	0	0	1
Valor por ano.....	0,00	0,00	0,00	2.507.817,00
Totais.....: Quantidade	1	valor	2.507.817,00	

TOTAL DO PROGRAMA:	Valor 2018	Valor 2019	Valor 2020	Valor 2021
	10.000,00	2.241.948,00	2.365.865,00	2.507.817,00

ÓRGÃO: 19 - Secretaria de Cultura e Turismo
 UNIDADE ORÇAMENTÁRIA: 19.01 - Secretaria de Cultura e Turismo

Subfunção: 573 - Difusão do Conhecimento Científico e Tec

Programa: 0041 - Fortalecimento Institucional da Cultura

As deficiências nos mecanismos institucionais de planejamento, assessoramento técnico, gestão participativa e controle social favorecem a descontinuidade e a não consolidação das políticas públicas culturais, bem como distanciam a gestão pública municipal das demandas socioculturais e das políticas perpetradas pelas demais esferas de governo.

Ação.....: 2187 - Centro de assessoramento técnico e capitação para projetos culturais
 Descrição: Centro de assessoramento técnico e capitação para projetos culturais.

Unidade de medida: Unidade

Região	Quant. 2018	Quant. 2019	Quant. 2020	Quant. 2021
Município	1	1	1	1
Quantidade por ano...	1	1	1	1
Valor por ano.....	20.000,00	30.000,00	26.000,00	30.000,00
Totais.....: Quantidade	4	valor	106.000,00	

TOTAL DO PROGRAMA:	Valor 2018	Valor 2019	Valor 2020	Valor 2021
	20.000,00	30.000,00	26.000,00	30.000,00

Função: 15 - Urbanismo

Subfunção: 451 - Infra Estrutura Urbana

Programa: 0046 - Infratur São Gonçalo do Amarante

Infraestrutura urbana e de apoio ao turista deficiente, deterioração de áreas públicas de interesse turístico.

Ação.....: 1042 - Construção, reforma e ampliação de espaços e equipamentos públicos de interesse
 Descrição: Construção, reforma e ampliação de espaços e equipamentos públicos de interesse turístico.

Unidade de medida: Unidade

Região	Quant. 2018	Quant. 2019	Quant. 2020	Quant. 2021
Município	1	1	1	1

ÓRGÃO: 19 - Secretaria de Cultura e Turismo
 UNIDADE ORÇAMENTÁRIA: 19.01 - Secretaria de Cultura e Turismo

Quantidade por ano...	1	1	1	1
Valor por ano.....	110.000,00	100.000,00	190.000,00	145.000,00
Totais.....: Quantidade	4	valor	545.000,00	

Ação.....: 2210 - Manutenção de equipamentos públicos de interesse turísticos
 Descrição: Manutenção de equipamentos públicos de interesse turísticos.

Unidade de medida: Unidade

Região	Quant. 2018	Quant. 2019	Quant. 2020	Quant. 2021
Município	2	2	2	2
Quantidade por ano...	2	2	2	2
Valor por ano.....	10.000,00	20.000,00	20.000,00	20.000,00
Totais.....: Quantidade	8	valor	70.000,00	

TOTAL DO PROGRAMA:	Valor 2018 120.000,00	Valor 2019 120.000,00	Valor 2020 210.000,00	Valor 2021 165.000,00
--------------------	--------------------------	--------------------------	--------------------------	--------------------------

Função: 23 - Comércio e Serviços

Subfunção: 695 - Turismo

Programa: 0034 - Marketing Turístico
 Ausência de divulgação e estratégias de mercado de São Gonçalo do Amarante, enquanto destino turístico.

Ação.....: 2205 - Realização do levantamento iconográfico relacionado ao turismo
 Descrição: Realização do levantamento iconográfico relacionado ao turismo.

Unidade de medida: Unidade

Região	Quant. 2018	Quant. 2019	Quant. 2020	Quant. 2021
Município	0	1	0	0
Quantidade por ano...	0	1	0	0
Valor por ano.....	0,00	10.000,00	0,00	0,00
Totais.....: Quantidade	1	valor	10.000,00	

ÓRGÃO: 19 - Secretaria de Cultura e Turismo
 UNIDADE ORÇAMENTÁRIA: 19.01 - Secretaria de Cultura e Turismo

Ação.....: 2206 - Campanha de Divulgação do Turismo
 Descrição: Campanha de Divulgação do Turismo.

Unidade de medida: Unidade

Região	Quant. 2018	Quant. 2019	Quant. 2020	Quant. 2021
Município	2	1	1	1
Quantidade por ano...	2	1	1	1
Valor por ano.....	45.000,00	23.000,00	25.000,00	25.000,00
Totais.....: Quantidade	5	valor	118.000,00	

Ação.....: 2207 - Criação e manutenção do Portal Turístico do município
 Descrição: Criação e manutenção do Portal Turístico do município.

Unidade de medida: Unidade

Região	Quant. 2018	Quant. 2019	Quant. 2020	Quant. 2021
Município	1	1	1	1
Quantidade por ano...	1	1	1	1
Valor por ano.....	65.000,00	5.000,00	5.000,00	5.000,00
Totais.....: Quantidade	4	valor	80.000,00	

Ação.....: 2208 - Centro de informações turísticas
 Descrição: Centro de informações turísticas.

Unidade de medida: Unidade

Região	Quant. 2018	Quant. 2019	Quant. 2020	Quant. 2021
Município	1	1	1	1
Quantidade por ano...	1	1	1	1
Valor por ano.....	13.000,00	14.000,00	15.000,00	15.000,00
Totais.....: Quantidade	4	valor	57.000,00	

Ação.....: 2209 - Participação em eventos de divulgação turística
 Descrição: Participação em eventos de divulgação turística.

Unidade de medida: Unidade

Região	Quant. 2018	Quant. 2019	Quant. 2020	Quant. 2021
Município	1	1	1	1

ÓRGÃO: 19 - Secretaria de Cultura e Turismo
 UNIDADE ORÇAMENTÁRIA: 19.01 - Secretaria de Cultura e Turismo

Quantidade por ano...	1	1	1	1
Valor por ano.....	7.000,00	8.000,00	10.000,00	35.000,00
Totais.....: Quantidade	4	valor	60.000,00	
TOTAL DO PROGRAMA:	Valor 2018 130.000,00	Valor 2019 60.000,00	valor 2020 55.000,00	Valor 2021 80.000,00

Programa: 0043 - Fortalecimento Institucional do Turismo

A ausência de mecanismos institucionais que garantam a gestão participativa, controle social e favoreçam a consolidação do Cluster Turístico local. Necessidade de cumprimento de compromissos assumidos junto ao Ministério do Turismo através da adesão ao Programa Federal de Regionalização do Turismo.

Ação.....: 2189 - Criação e funcionamento do Conselho Municipal do Turismo
 Descrição: Criação e funcionamento do Conselho Municipal do Turismo.

Unidade de medida: Unidade

Região	Quant. 2018	Quant. 2019	Quant. 2020	Quant. 2021
Município	1	1	1	1
Quantidade por ano...	1	1	1	1
Valor por ano.....	25.000,00	5.000,00	5.000,00	5.000,00
Totais.....: Quantidade	4	valor	40.000,00	

Ação.....: 2190 - Realização do Inventário Turístico
 Descrição: Realização do Inventário Turístico.

Unidade de medida: Unidade

Região	Quant. 2018	Quant. 2019	Quant. 2020	Quant. 2021
Município	1	1	1	1
Quantidade por ano...	1	1	1	1
Valor por ano.....	30.000,00	3.000,00	3.000,00	3.000,00
Totais.....: Quantidade	4	valor	39.000,00	

Ação.....: 2191 - Elaboração do Plano Estratégico Municipal de Desenvolvimento Turismo Local
 Descrição: Elaboração do Plano Estratégico Municipal de Desenvolvimento Turismo Local.

Unidade de medida: Unidade

ÓRGÃO: 19 - Secretaria de Cultura e Turismo
 UNIDADE ORÇAMENTÁRIA: 19.01 - Secretaria de Cultura e Turismo

Região	Quant. 2018	Quant. 2019	Quant. 2020	Quant. 2021
Município	1	0	0	0
Quantidade por ano...	1	0	0	0
Valor por ano.....	15.000,00	0,00	0,00	0,00
Totais.....: Quantidade	1	valor	15.000,00	

Ação.....: 2192 - Promoção de ações de fomento e divulgação para inserção de produtos e atrações t
 Descrição: Promoção de ações de fomento e divulgação para inserção de produtos e atrações turísticas junto ao trade regional.

Unidade de medida: Unidade

Região	Quant. 2018	Quant. 2019	Quant. 2020	Quant. 2021
Município	12	12	12	12
Quantidade por ano...	12	12	12	12
Valor por ano.....	7.000,00	7.000,00	7.000,00	7.000,00
Totais.....: Quantidade	48	valor	28.000,00	

Ação.....: 2193 - Implantação do Fundo Municipal de Turismo
 Descrição: Implantação do Fundo Municipal de Turismo.

Unidade de medida: Unidade

Região	Quant. 2018	Quant. 2019	Quant. 2020	Quant. 2021
Município	1	0	0	0
Quantidade por ano...	1	0	0	0
Valor por ano.....	123.000,00	0,00	0,00	0,00
Totais.....: Quantidade	1	valor	123.000,00	

Ação.....: 2194 - Adesão ao programa de Regionalização do Turismo
 Descrição: Adesão ao programa de Regionalização do Turismo.

Unidade de medida: Unidade

Região	Quant. 2018	Quant. 2019	Quant. 2020	Quant. 2021
Município	1	1	1	1
Quantidade por ano...	1	1	1	1
Valor por ano.....	1.000,00	1.000,00	1.000,00	1.000,00
Totais.....: Quantidade	4	valor	4.000,00	

ÓRGÃO: 19 - Secretaria de Cultura e Turismo
 UNIDADE ORÇAMENTÁRIA: 19.01 - Secretaria de Cultura e Turismo

TOTAL DO PROGRAMA:	valor 2018 201.000,00	valor 2019 16.000,00	valor 2020 16.000,00	valor 2021 16.000,00
--------------------	--------------------------	-------------------------	-------------------------	-------------------------

Programa: 0045 - Incentiva Turismo

Baixa competitividade dos arranjos produtivos locais, carências na qualificação profissional para o setor e necessidade de inovação e incremento à atividade turística.

Ação.....: 2198 - Apoio a Projetos de interesse Turístico
 Descrição: Apoio a Projetos de interesse Turístico.

Unidade de medida: Unidade

Região	Quant. 2018	Quant. 2019	Quant. 2020	Quant. 2021
Município	4	4	4	4
Quantidade por ano...	4	4	4	4
Valor por ano.....	36.000,00	38.000,00	40.000,00	40.000,00
Totais.....: Quantidade	16	valor	154.000,00	

Ação.....: 2199 - Formação e qualificação profissional nos serviços turísticos
 Descrição: Formação e qualificação profissional nos serviços turísticos.

Unidade de medida: Unidade

Região	Quant. 2018	Quant. 2019	Quant. 2020	Quant. 2021
Município	4	4	4	4
Quantidade por ano...	4	4	4	4
Valor por ano.....	25.000,00	28.000,00	30.000,00	30.000,00
Totais.....: Quantidade	16	valor	113.000,00	

Ação.....: 2200 - Capitação e/ou realização de eventos no município
 Descrição: Capitação e/ou realização de eventos no município.

Unidade de medida: Unidade

Região	Quant. 2018	Quant. 2019	Quant. 2020	Quant. 2021
Município	6	6	6	6
Quantidade por ano...	6	6	6	6
Valor por ano.....	43.000,00	65.000,00	60.000,00	60.000,00
Totais.....: Quantidade	24	valor	228.000,00	

ÓRGÃO: 19 - Secretaria de Cultura e Turismo
 UNIDADE ORÇAMENTÁRIA: 19.01 - Secretaria de Cultura e Turismo

Ação.....: 2201 - Formação de Parceria público-Privada para a exploração de equipamentos turístico
 Descrição: Formação de Parceria público-Privada para a exploração de equipamentos turísticos públicos.

Unidade de medida: Unidade

Região	Quant. 2018	Quant. 2019	Quant. 2020	Quant. 2021
Município	3	3	3	3
Quantidade por ano...	3	3	3	3
Valor por ano.....	1.000,00	1.000,00	1.000,00	1.000,00
Totais.....: Quantidade	12	valor	4.000,00	

Ação.....: 2203 - Promoção de ações voltadas à proteção ambiental dos destinos e localidades turísticas
 Descrição: Promoção de ações voltadas à proteção ambiental dos destinos e localidades turísticas.

Unidade de medida: Unidade

Região	Quant. 2018	Quant. 2019	Quant. 2020	Quant. 2021
Município	2	2	2	2
Quantidade por ano...	2	2	2	2
Valor por ano.....	8.000,00	9.000,00	10.000,00	10.000,00
Totais.....: Quantidade	8	valor	37.000,00	

Ação.....: 2204 - Promoção de Ações Conjuntas entre os empresários do setor turístico do Município
 Descrição: Promoção de Ações Conjuntas entre os empresários do setor turístico do Município.

Unidade de medida: Unidade

Região	Quant. 2018	Quant. 2019	Quant. 2020	Quant. 2021
Município	1	0	0	0
Quantidade por ano...	1	0	0	0
Valor por ano.....	8.000,00	0,00	0,00	0,00
Totais.....: Quantidade	1	valor	8.000,00	

TOTAL DO PROGRAMA:	Valor 2018	Valor 2019	Valor 2020	Valor 2021
	121.000,00	141.000,00	141.000,00	141.000,00

Programa: 0046 - Infratur São Gonçalo do Amarante
 Infraestrutura urbana e de apoio ao turista deficiente, deterioração de áreas públicas de interesse

ÓRGÃO: 19 - Secretaria de Cultura e Turismo
 UNIDADE ORÇAMENTÁRIA: 19.01 - Secretaria de Cultura e Turismo

turístico.

Ação.....: 1041 - Construção do Centro Eventos
 Descrição: Construção do Centro Eventos.

Unidade de medida: Unidade

Região	Quant. 2018	Quant. 2019	Quant. 2020	Quant. 2021
Município	1	0	0	0
Quantidade por ano...	1	0	0	0
Valor por ano.....	2.225.611,00	0,00	0,00	0,00

Totais.....: Quantidade 1 valor 2.225.611,00

Ação.....: 2211 - Criação da Zona de Desenvolvimento Turístico Integral (ZDTI)
 Descrição: Criação da Zona de Desenvolvimento Turístico Integral (ZDTI).

Unidade de medida: Unidade

Região	Quant. 2018	Quant. 2019	Quant. 2020	Quant. 2021
Município	0	0	0	1
Quantidade por ano...	0	0	0	1
Valor por ano.....	0,00	0,00	0,00	30.000,00

Totais.....: Quantidade 1 valor 30.000,00

Ação.....: 2212 - Implantação da Sinalização Turística municipal
 Descrição: Implantação da Sinalização Turística municipal.

Unidade de medida: Unidade

Região	Quant. 2018	Quant. 2019	Quant. 2020	Quant. 2021
Município	0	0	1	1
Quantidade por ano...	0	0	1	1
Valor por ano.....	0,00	0,00	90.000,00	5.000,00

Totais.....: Quantidade 2 valor 95.000,00

TOTAL DO PROGRAMA:	valor 2018	valor 2019	valor 2020	valor 2021
	2.225.611,00	0,00	90.000,00	35.000,00

TOTAL DA UNIDADE ORÇAMENTÁRIA:	valor 2018	valor 2019	valor 2020	valor 2021
	6.508.611,00	6.307.948,00	7.024.865,00	7.448.817,00

ÓRGÃO: 20 - Instituto de Previdência dos Servidores
 UNIDADE ORÇAMENTÁRIA: 20.01 - Instituto de Previdência dos Servidores

Função: 09 - Previdência Social

Subfunção: 122 - Administração Geral

Programa: 0014 - Aprimoramento e Desenvolvimento do IPSGA
 Necessidade do aprimoramento administrativo dos serviços públicos relacionados ao Instituto de Previdência dos Servidores Públicos do Município de São Gonçalo do Amarante.

Ação.....: 1097 - Ações e eventos destinados aos beneficiários do IPSGA
 Descrição: Ações e eventos destinados aos beneficiários do IPSGA.

Unidade de medida: Unidade

Região	Quant. 2018	Quant. 2019	Quant. 2020	Quant. 2021
Município	1	2	2	2
Quantidade por ano...	1	2	2	2
Valor por ano.....	6.000,00	6.000,00	6.000,00	6.000,00
Totais.....: Quantidade	7	valor	24.000,00	

Ação.....: 2093 - Reestruturação administrativa e organizacional do IPSGA
 Descrição: Reestruturação administrativa e organizacional do IPSGA.

Unidade de medida: Unidade

Região	Quant. 2018	Quant. 2019	Quant. 2020	Quant. 2021
Município	1	1	1	1
Quantidade por ano...	1	1	1	1
Valor por ano.....	5.000,00	5.000,00	5.000,00	5.000,00
Totais.....: Quantidade	4	valor	20.000,00	

Ação.....: 2094 - Adesão ao Fundo Imobiliário
 Descrição: Adesão ao Fundo Imobiliário.

Unidade de medida: Unidade

Região	Quant. 2018	Quant. 2019	Quant. 2020	Quant. 2021
Município	1	1	1	1
Quantidade por ano...	1	1	1	1

ÓRGÃO: 20 - Instituto de Previdência dos Servidores
 UNIDADE ORÇAMENTÁRIA: 20.01 - Instituto de Previdência dos Servidores

Valor por ano.....	15.000,00	15.000,00	15.000,00	15.000,00
Totais.....: Quantidade	4	valor	60.000,00	

Ação.....: 2095 - Disponibilização de serviço médico geriátricos para atendimentos dos beneficiári
 Descrição: Disponibilização de serviço médico geriátricos para atendimentos dos beneficiários do fundo.

Unidade de medida: Unidade

Região	Quant. 2018	Quant. 2019	Quant. 2020	Quant. 2021
Município	1	1	1	1
Quantidade por ano...	1	1	1	1
Valor por ano.....	10.000,00	11.000,00	12.000,00	13.000,00
Totais.....: Quantidade	4	valor	46.000,00	

Ação.....: 2096 - Oferta de capacitações treinamentos aos beneficiários do IPSGA
 Descrição: Oferta de capacitações treinamentos aos beneficiários do IPSGA.

Unidade de medida: Unidade

Região	Quant. 2018	Quant. 2019	Quant. 2020	Quant. 2021
Município	20	20	20	20
Quantidade por ano...	20	20	20	20
Valor por ano.....	7.000,00	7.000,00	7.000,00	10.000,00
Totais.....: Quantidade	80	valor	31.000,00	

Ação.....: 2097 - Realização de ações de sensibilização e orientação aos servidores que estão próx
 Descrição: Realização de ações de sensibilização e orientação aos servidores que estão próximos à aposentadoria.

Unidade de medida: Unidade

Região	Quant. 2018	Quant. 2019	Quant. 2020	Quant. 2021
Município	20	20	20	20
Quantidade por ano...	20	20	20	20
Valor por ano.....	8.000,00	8.000,00	8.000,00	10.000,00
Totais.....: Quantidade	80	valor	34.000,00	

Ação.....: 2098 - Projeto de construção de casas para atendimento das demandas dos beneficiários
 Descrição: Projeto de construção de casas para atendimento das demandas dos beneficiários .

ÓRGÃO: 20 - Instituto de Previdência dos Servidores
 UNIDADE ORÇAMENTÁRIA: 20.01 - Instituto de Previdência dos Servidores

Unidade de medida: Unidade

Região	Quant. 2018	Quant. 2019	Quant. 2020	Quant. 2021
Município	1	1	1	1
Quantidade por ano...	1	1	1	1
Valor por ano.....	15.000,00	15.000,00	15.000,00	15.000,00
Totais.....: Quantidade	4	valor	60.000,00	

Ação.....: 2099 - Recadastramento anual de servidores inativos e pensionistas
 Descrição: Recadastramento anual de servidores inativos e pensionistas.

Unidade de medida: Unidade

Região	Quant. 2018	Quant. 2019	Quant. 2020	Quant. 2021
Município	1	1	1	1
Quantidade por ano...	1	1	1	1
Valor por ano.....	2.000,00	2.000,00	2.000,00	2.000,00
Totais.....: Quantidade	4	valor	8.000,00	

Ação.....: 2100 - Contratação da junta de perícia médica
 Descrição: Contratação da junta de perícia médica.

Unidade de medida: Unidade

Região	Quant. 2018	Quant. 2019	Quant. 2020	Quant. 2021
Município	1	1	1	1
Quantidade por ano...	1	1	1	1
Valor por ano.....	50.046,00	51.395,00	54.703,00	63.382,00
Totais.....: Quantidade	4	valor	219.526,00	

TOTAL DO PROGRAMA:	Valor 2018	Valor 2019	Valor 2020	Valor 2021
	118.046,00	120.395,00	124.703,00	139.382,00

Programa: 0015 - Gestão e Manutenção do Instituto de Previdência dos Servidor
 Necessidade de atendimento das demandas dos pensionistas e servidores públicos municipais.

Ação.....: 1019 - Ampliação, reforma e manutenção das instalações do IPSGA
 Descrição: Ampliação, reforma e manutenção das instalações do IPSGA.

ÓRGÃO: 20 - Instituto de Previdência dos Servidores
 UNIDADE ORÇAMENTÁRIA: 20.01 - Instituto de Previdência dos Servidores

Unidade de medida: Unidade

Região	Quant. 2018	Quant. 2019	Quant. 2020	Quant. 2021
Município	1	1	1	1
Quantidade por ano...	1	1	1	1
Valor por ano.....	600.000,00	700.000,00	730.000,00	730.000,00
Totais.....: Quantidade	4	valor	2.760.000,00	

Ação.....: 2016 - Ampliação da equipe técnica do IPSGA por meio da realização de concurso
 Descrição: Ampliação da equipe técnica do IPSGA por meio da realização de concurso.

Unidade de medida: Unidade

Região	Quant. 2018	Quant. 2019	Quant. 2020	Quant. 2021
Município	1	1	1	1
Quantidade por ano...	1	1	1	1
Valor por ano.....	60.000,00	70.000,00	80.000,00	80.000,00
Totais.....: Quantidade	4	valor	290.000,00	

Ação.....: 2101 - Manutenção e funcionamento administrativos do IPSGA
 Descrição: Manutenção e funcionamento administrativos do IPSGA.

Unidade de medida: Unidade

Região	Quant. 2018	Quant. 2019	Quant. 2020	Quant. 2021
Município	1	1	1	1
Quantidade por ano...	1	1	1	1
Valor por ano.....	800.000,00	840.000,00	900.000,00	1.000.000,00
Totais.....: Quantidade	4	valor	3.540.000,00	

Ação.....: 2104 - Capacitação e treinamento dos servidores e gestores do IPSGA
 Descrição: Capacitação e treinamento dos servidores e gestores do IPSGA.

Unidade de medida: Unidade

Região	Quant. 2018	Quant. 2019	Quant. 2020	Quant. 2021
Município	4	4	4	4
Quantidade por ano...	4	4	4	4
Valor por ano.....	100.000,00	100.000,00	100.000,00	100.000,00

ÓRGÃO: 20 - Instituto de Previdência dos Servidores
 UNIDADE ORÇAMENTÁRIA: 20.01 - Instituto de Previdência dos Servidores

Totais.....: Quantidade 16 valor 400.000,00

TOTAL DO PROGRAMA:	Valor 2018	Valor 2019	Valor 2020	Valor 2021
	1.560.000,00	1.710.000,00	1.810.000,00	1.910.000,00

Subfunção: 271 - Previdência Básica

Programa: 0048 - Previdência Municipal
 Necessidade de atendimento das demandas dos pensionistas e servidores públicos municipais.

Ação.....: 2428 - Concessão de Benefícios Previdenciários - Plano Previdenciário
 Descrição: Concessão de Benefícios Previdenciários - Plano Previdenciário.

Unidade de medida: Unidade

Região	Quant. 2018	Quant. 2019	Quant. 2020	Quant. 2021
Município	1	1	1	1
Quantidade por ano...	1	1	1	1
Valor por ano.....	3.208.892,79	3.390.628,11	3.595.218,63	3.811.224,93

Totais.....: Quantidade 4 valor 14.005.964,46

Ação.....: 2429 - Concessão de benefícios previdenciários - Plano Financeiro
 Descrição: Concessão de benefícios previdenciários - Plano Financeiro.

Unidade de medida: Unidade

Região	Quant. 2018	Quant. 2019	Quant. 2020	Quant. 2021
Município	1	1	1	1
Quantidade por ano...	1	1	1	1
Valor por ano.....	644.849,27	681.370,24	722.484,13	765.892,09

Totais.....: Quantidade 4 valor 2.814.595,73

Ação.....: 2430 - Reserva do IPSGA
 Descrição: Reserva do IPSGA

Unidade de medida: Unidade

Região	Quant. 2018	Quant. 2019	Quant. 2020	Quant. 2021
Município	1	1	1	1

ÓRGÃO: 20 - Instituto de Previdência dos Servidores
UNIDADE ORÇAMENTÁRIA: 20.01 - Instituto de Previdência dos Servidores

Quantidade por ano...	1	1	1	1
Valor por ano.....	11.499.811,95	12.151.102,65	12.884.300,25	13.658.408,97
<hr/>				
Totais.....: Quantidade	4	valor	50.193.623,82	
<hr/>				
TOTAL DO PROGRAMA:	valor 2018	valor 2019	valor 2020	valor 2021
	15.353.554,01	16.223.101,00	17.202.003,01	18.235.525,99
<hr/>				
TOTAL DA UNIDADE ORÇAMENTÁRIA:	valor 2018	valor 2019	valor 2020	valor 2021
	17.031.600,01	18.053.496,00	19.136.706,01	20.284.907,99

ÓRGÃO: 21 - Sec de Contr, Ouvidoria e Transparência
 UNIDADE ORÇAMENTÁRIA: 21.01 - Sec de Contr, Ouvidoria e Transparência

Função: 04 - Administração

Subfunção: 122 - Administração Geral

Programa: 0036 - Gestão e Manutenção da Secretaria
 Necessidade de atendimento de forma ágil das demandas das Secretarias, Órgão públicos, servidores públicos, empresas, entidades de representação da sociedade e dos munícipes.

Ação.....: 2160 - Manutenção e Funcionamento Administrativo da SECOT
 Descrição: Manutenção e Funcionamento Administrativo da SECOT.

Unidade de medida: Unidade

Região	Quant. 2018	Quant. 2019	Quant. 2020	Quant. 2021
Município	1	1	1	1
Quantidade por ano...	1	1	1	1
Valor por ano.....	995.000,00	1.054.700,00	1.117.982,00	1.185.061,00
Totais.....: Quantidade	4	valor	4.352.743,00	

TOTAL DO PROGRAMA:	Valor 2018	Valor 2019	Valor 2020	Valor 2021
	995.000,00	1.054.700,00	1.117.982,00	1.185.061,00

Programa: 0037 - Participação e Controle Social
 Necessidade de atendimento de forma ágil e transparente às demandas dos munícipes.

Ação.....: 2163 - Melhoria dos canais de relacionamento com o cidadão
 Descrição: Melhoria dos canais de relacionamento com o cidadão.

Unidade de medida: Unidade

Região	Quant. 2018	Quant. 2019	Quant. 2020	Quant. 2021
Município	1	1	1	1
Quantidade por ano...	1	1	1	1
Valor por ano.....	5.000,00	5.300,00	5.618,00	5.955,00
Totais.....: Quantidade	4	valor	21.873,00	

TOTAL DO PROGRAMA:	Valor 2018	Valor 2019	Valor 2020	Valor 2021
	5.000,00	5.300,00	5.618,00	5.955,00

ÓRGÃO: 21 - Sec de Contr, Ouvidoria e Transparência
 UNIDADE ORÇAMENTÁRIA: 21.01 - Sec de Contr, Ouvidoria e Transparência

Subfunção: 124 - Controle Interno

Programa: 0033 - Auditoria Governamental

Necessidade de atendimento de forma ágil e transparente às demandas das Secretarias, Órgão públicos, servidores públicos, empresas, entidades de representação da sociedade e dos municípios.

Ação.....: 2155 - Realização de Auditorias de Contas de Gestão

Descrição: Realização de Auditorias de Contas de Gestão.

Unidade de medida: Unidade

Região	Quant. 2018	Quant. 2019	Quant. 2020	Quant. 2021
Município	5	5	5	5
Quantidade por ano...	5	5	5	5
Valor por ano.....	10.000,00	10.600,00	11.236,00	11.910,00
Totais.....: Quantidade	20	valor	43.746,00	

Ação.....: 2156 - Realização de auditorias de desempenho em programas e ações municipais

Descrição: Realização de auditorias de desempenho em programas e ações municipais.

Unidade de medida: Unidade

Região	Quant. 2018	Quant. 2019	Quant. 2020	Quant. 2021
Município	2	2	2	2
Quantidade por ano...	2	2	2	2
Valor por ano.....	10.000,00	10.600,00	11.236,00	11.910,00
Totais.....: Quantidade	8	valor	43.746,00	

TOTAL DO PROGRAMA:	Valor 2018	Valor 2019	Valor 2020	Valor 2021
	20.000,00	21.200,00	22.472,00	23.820,00

Programa: 0035 - Controladoria Governamental

Necessidade de atendimento de forma ágil e transparente às demandas das Secretarias, Órgão públicos, servidores públicos, empresas, entidades de representação da sociedade e dos municípios.

Ação.....: 2157 - Assessoramento às Secretarias e Órgãos Municipais na área do controle interno

Descrição: Assessoramento às Secretarias e Órgãos Municipais na área do controle interno .

Unidade de medida: Unidade

ÓRGÃO: 21 - Sec de Contr, Ouvidoria e Transparência
 UNIDADE ORÇAMENTÁRIA: 21.01 - Sec de Contr, Ouvidoria e Transparência

Região	Quant. 2018	Quant. 2019	Quant. 2020	Quant. 2021
Município	17	17	17	17
Quantidade por ano...	17	17	17	17
Valor por ano.....	5.000,00	5.300,00	5.618,00	5.955,00
Totais.....: Quantidade	68	valor	21.873,00	

Ação.....: 2158 - Implantação do controle interno preventivo baseado na gestão por processos
 Descrição: Implantação do controle interno preventivo baseado na gestão por processos.

Unidade de medida: Unidade

Região	Quant. 2018	Quant. 2019	Quant. 2020	Quant. 2021
Município	1	1	1	1
Quantidade por ano...	1	1	1	1
Valor por ano.....	10.000,00	10.600,00	11.236,00	11.910,00
Totais.....: Quantidade	4	valor	43.746,00	

Ação.....: 2159 - Elaboração e publicação de periódicos, manuais e outros normativos diversos
 Descrição: Elaboração e publicação de periódicos, manuais e outros normativos diversos.

Unidade de medida: Unidade

Região	Quant. 2018	Quant. 2019	Quant. 2020	Quant. 2021
Município	2	2	2	2
Quantidade por ano...	2	2	2	2
Valor por ano.....	10.000,00	10.600,00	11.236,00	11.910,00
Totais.....: Quantidade	8	valor	43.746,00	

TOTAL DO PROGRAMA:	Valor 2018	Valor 2019	Valor 2020	Valor 2021
	25.000,00	26.500,00	28.090,00	29.775,00

Programa: 0037 - Participação e Controle Social
 Necessidade de atendimento de forma ágil e transparente às demandas dos munícipes.

Ação.....: 2162 - Promoção de ações de sensibilização da sociedade para o exercício do controle so
 Descrição: Promoção de ações de sensibilização da sociedade para o exercício do controle social.

Unidade de medida: Unidade

ÓRGÃO: 21 - Sec de Contr, Ouvidoria e Transparência
 UNIDADE ORÇAMENTÁRIA: 21.01 - Sec de Contr, Ouvidoria e Transparência

Região	Quant. 2018	Quant. 2019	Quant. 2020	Quant. 2021
Município	1	1	1	1
Quantidade por ano...	1	1	1	1
Valor por ano.....	15.000,00	15.900,00	16.854,00	17.866,00
Totais.....: Quantidade	4	valor	65.620,00	

Ação.....: 2164 - Prestação de serviço de ouvidoria por meio de informação e transparência
 Descrição: Prestação de serviço de ouvidoria por meio de informação e transparência.

Unidade de medida: Unidade

Região	Quant. 2018	Quant. 2019	Quant. 2020	Quant. 2021
Município	200	300	400	500
Quantidade por ano...	200	300	400	500
Valor por ano.....	5.000,00	5.300,00	5.618,00	5.955,00
Totais.....: Quantidade	1.400	valor	21.873,00	

Ação.....: 2165 - Gerenciamento do Portal da Transparência do Município de São Gonçalo do Amarante
 Descrição: Gerenciamento do Portal da Transparência do Município de São Gonçalo do Amarante.

Unidade de medida: Unidade

Região	Quant. 2018	Quant. 2019	Quant. 2020	Quant. 2021
Município	1	1	1	1
Quantidade por ano...	1	1	1	1
Valor por ano.....	5.000,00	5.300,00	5.618,00	5.955,00
Totais.....: Quantidade	4	valor	21.873,00	

TOTAL DO PROGRAMA:	Valor 2018	Valor 2019	Valor 2020	Valor 2021
	25.000,00	26.500,00	28.090,00	29.776,00

Subfunção: 128 - Formação de Recursos Humanos

Programa: 0036 - Gestão e Manutenção da Secretaria
 Necessidade de atendimento de forma ágil das demandas das Secretarias, órgão públicos, servidores públicos, empresas, entidades de representação da sociedade e dos munícipes.

Ação.....: 2161 - Capacitação e Aperfeiçoamento de Servidores da SECOT

ÓRGÃO: 21 - Sec de Contr, Ouvidoria e Transparência
UNIDADE ORÇAMENTÁRIA: 21.01 - Sec de Contr, Ouvidoria e Transparência

Descrição: Capacitação e Aperfeiçoamento de Servidores da SECOT.

Unidade de medida: Unidade

Região Município	Quant. 2018	Quant. 2019	Quant. 2020	Quant. 2021
	6	6	6	6
Quantidade por ano...	6	6	6	6
Valor por ano.....	10.000,00	10.600,00	11.236,00	11.910,00
Totais.....: Quantidade	24	valor	43.746,00	

TOTAL DO PROGRAMA:	valor 2018 10.000,00	valor 2019 10.600,00	valor 2020 11.236,00	valor 2021 11.910,00
--------------------	-------------------------	-------------------------	-------------------------	-------------------------

TOTAL DA UNIDADE ORÇAMENTÁRIA:	valor 2018 1.080.000,00	valor 2019 1.144.800,00	valor 2020 1.213.488,00	valor 2021 1.286.297,00
--------------------------------	----------------------------	----------------------------	----------------------------	----------------------------

ÓRGÃO: 22 - Sec.Planejamento,Administração e Gestão
 UNIDADE ORÇAMENTÁRIA: 22.01 - Sec.Planejamento, Administração e Gestão

Função: 04 - Administração

Subfunção: 121 - Planejamento e Orçamento

Programa: 0069 - Coordenação do Planejamento e do Orçamento Municipal
 Necessidade de atendimento das demandas dos serviços públicos pela população São Gonçalense.

Ação.....: 2325 - Elaboração, Monitoramento e Avaliação do Planejamento Municipal (PPA, LDO e LOA)
 Descrição: Elaboração, Monitoramento e Avaliação do Planejamento Municipal (PPA, LDO e LOA).

Unidade de medida: Unidade

Região	Quant. 2018	Quant. 2019	Quant. 2020	Quant. 2021
Município	2	4	2	5
Quantidade por ano...	2	4	2	5
Valor por ano.....	15.120,00	16.027,20	16.988,83	18.008,16
Totais.....: Quantidade	13	valor	66.144,19	

Ação.....: 2326 - Elaboração e Monitoramento Orçamento Municipal
 Descrição: Elaboração e Monitoramento Orçamento Municipal.

Unidade de medida: Unidade

Região	Quant. 2018	Quant. 2019	Quant. 2020	Quant. 2021
Município	1	1	1	1
Quantidade por ano...	1	1	1	1
Valor por ano.....	6.480,00	6.868,80	7.280,93	7.717,78
Totais.....: Quantidade	4	valor	28.347,51	

Ação.....: 2327 - Assessoramento às Secretarias Municipais no Planejamento, Gerenciamento e Monito
 Descrição: Assessoramento às Secretarias Municipais no Planejamento, Gerenciamento e Monitoramento de Programas e Projetos Estratégicos.

Unidade de medida: Unidade

Região	Quant. 2018	Quant. 2019	Quant. 2020	Quant. 2021
Município	2	2	2	2
Quantidade por ano...	2	2	2	2

ÓRGÃO: 22 - Sec.Planejamento,Administração e Gestão
 UNIDADE ORÇAMENTÁRIA: 22.01 - Sec.Planejamento, Administração e Gestão

Valor por ano.....	5.400,00	5.724,00	6.067,44	6.431,49
Totais.....: Quantidade	8	valor	23.622,93	

Ação.....: 2328 - Realização de Estudos e Pesquisas e Tratamentos das Informações
 Descrição: Realização de Estudos e Pesquisas e Tratamentos das Informações.

Unidade de medida: Unidade

Região	Quant. 2018	Quant. 2019	Quant. 2020	Quant. 2021
Município	2	2	2	2
Quantidade por ano...	2	2	2	2
Valor por ano.....	10.800,00	11.448,00	12.134,88	12.862,97
Totais.....: Quantidade	8	valor	47.245,85	

Ação.....: 2330 - Implantação do Sistema de Monitoramento MAP
 Descrição: Implantação do Sistema de Monitoramento MAP.

Unidade de medida: Unidade

Região	Quant. 2018	Quant. 2019	Quant. 2020	Quant. 2021
Município	1	0	0	0
Quantidade por ano...	1	0	0	0
Valor por ano.....	56.695,02	0,00	0,00	0,00
Totais.....: Quantidade	1	valor	56.695,02	

TOTAL DO PROGRAMA:	Valor 2018	Valor 2019	Valor 2020	Valor 2021
	94.495,02	40.068,00	42.472,08	45.020,40

Subfunção: 122 - Administração Geral

Programa: 0068 - Cidade da Inovação e da Sustentabilidade
 Necessidade de atendimento das demandas dos serviços públicos pela população São Gonçalense.

Ação.....: 2319 - Coordenação do Programa Cidade Digital e Disponibilização dos Serviços Públicos
 Descrição: Coordenação do Programa Cidade Digital e Disponibilização dos Serviços Públicos de TIC.

Unidade de medida: Unidade

Região	Quant. 2018	Quant. 2019	Quant. 2020	Quant. 2021
Município	1	1	1	1

ÓRGÃO: 22 - Sec.Planejamento,Administração e Gestão
 UNIDADE ORÇAMENTÁRIA: 22.01 - Sec.Planejamento, Administração e Gestão

Quantidade por ano...	1	1	1	1
Valor por ano.....	14.040,00	14.882,00	15.775,34	16.721,86
Totais.....: Quantidade	4	valor	61.419,20	

Ação.....: 2320 - Promoção e Popularização da Ciência, Tecnologia e Inovação
 Descrição: Promoção e Popularização da Ciência, Tecnologia e Inovação.

Unidade de medida: Unidade

Região	Quant. 2018	Quant. 2019	Quant. 2020	Quant. 2021
Município	2	2	2	2
Quantidade por ano...	2	2	2	2
Valor por ano.....	23.760,00	25.185,60	26.696,74	28.298,54
Totais.....: Quantidade	8	valor	103.940,88	

Ação.....: 2322 - Realização de Capacitação Profissional em Tecnologia para Jovens e Adultos
 Descrição: Realização de Capacitação Profissional em Tecnologia para Jovens e Adultos.

Unidade de medida: Unidade

Região	Quant. 2018	Quant. 2019	Quant. 2020	Quant. 2021
Município	250	250	250	250
Quantidade por ano...	250	250	250	250
Valor por ano.....	108.000,00	114.480,00	121.348,80	128.629,73
Totais.....: Quantidade	1.000	valor	472.458,53	

Ação.....: 2323 - Manutenção e Ampliação do Serviço de Internet wifi nos Espaços Públicos
 Descrição: Manutenção e Ampliação do Serviço de Internet Wifi nos Espaços Públicos.

Unidade de medida: Unidade

Região	Quant. 2018	Quant. 2019	Quant. 2020	Quant. 2021
Município	42	45	50	50
Quantidade por ano...	42	45	50	50
Valor por ano.....	21.600,00	22.896,00	24.269,76	25.725,95
Totais.....: Quantidade	187	valor	94.491,71	

Ação.....: 2324 - Construção, Ampliação e Reforma dos Nuted's

ÓRGÃO: 22 - Sec.Planejamento,Administração e Gestão
 UNIDADE ORÇAMENTÁRIA: 22.01 - Sec.Planejamento, Administração e Gestão

Descrição: Construção, Ampliação e Reforma dos Nuted's.

Unidade de medida: Unidade

Região	Quant. 2018	Quant. 2019	Quant. 2020	Quant. 2021
Município	2	2	2	2
Quantidade por ano...	2	2	2	2
Valor por ano.....	237.600,00	251.856,00	266.967,36	282.985,00
Totais.....: Quantidade	8	valor	1.039.408,36	

TOTAL DO PROGRAMA:	Valor 2018	Valor 2019	Valor 2020	Valor 2021
	405.000,00	429.299,60	455.058,00	482.361,08

Programa: 0069 - Coordenação do Planejamento e do Orçamento Municipal
 Necessidade de atendimento das demandas dos serviços públicos pela população São Gonçalense.

Ação.....: 2329 - Definição e Implantação de Orçamento Participativo
 Descrição: Definição e Implantação de Orçamento Participativo.

Unidade de medida: Unidade

Região	Quant. 2018	Quant. 2019	Quant. 2020	Quant. 2021
Município	1	1	1	1
Quantidade por ano...	1	1	1	1
Valor por ano.....	15.120,00	16.027,20	16.988,83	18.008,16
Totais.....: Quantidade	4	valor	66.144,19	

TOTAL DO PROGRAMA:	Valor 2018	Valor 2019	Valor 2020	Valor 2021
	15.120,00	16.027,20	16.988,83	18.008,16

Programa: 0070 - Formação e Qualificação de Capital Humano
 Pouca capacidade dos servidores público no atendimento satisfatoriamente às demandas em função do nível de exigência e da dinamicidade da máquina pública e da própria sociedade.

Ação.....: 2331 - Capacitação de servidores e gestores públicos do município
 Descrição: Capacitação de servidores e gestores públicos do município.

Unidade de medida: Unidade

Região	Quant. 2018	Quant. 2019	Quant. 2020	Quant. 2021
Município	80	100	120	150

ÓRGÃO: 22 - Sec.Planejamento,Administração e Gestão
 UNIDADE ORÇAMENTÁRIA: 22.01 - Sec.Planejamento, Administração e Gestão

Quantidade por ano...	80	100	120	150
Valor por ano.....	16.200,00	17.172,00	18.202,32	19.294,46
Totais.....: Quantidade	450	valor	70.868,78	

Ação.....: 2333 - Realização de concurso público para o município
 Descrição: Realização de concurso público para o município.

Unidade de medida: Unidade

Região	Quant. 2018	Quant. 2019	Quant. 2020	Quant. 2021
Município	2	2	2	2
Quantidade por ano...	2	2	2	2
Valor por ano.....	32.400,00	34.344,00	36.404,64	38.588,92
Totais.....: Quantidade	8	valor	141.737,56	

TOTAL DO PROGRAMA:	Valor 2018	valor 2019	valor 2020	valor 2021
	48.600,00	51.516,00	54.606,96	57.883,38

Programa: 0071 - Modernização da Gestão Pública Municipal
 Dificuldade na operacionalização e na dinamização das ações em função do modelo de gestão burocrática para o gerenciamento.

Ação.....: 2334 - Gestão do patrimônio mobiliário e imobiliário
 Descrição: Gestão do patrimônio mobiliário e imobiliário.

Unidade de medida: Unidade

Região	Quant. 2018	Quant. 2019	Quant. 2020	Quant. 2021
Município	1	1	1	1
Quantidade por ano...	1	1	1	1
Valor por ano.....	10.800,00	11.448,00	12.134,88	12.862,97
Totais.....: Quantidade	4	valor	47.245,85	

Ação.....: 2335 - Gestão e manutenção do Almoarifado Central
 Descrição: Gestão e manutenção do Almoarifado Central.

Unidade de medida: Unidade

Região	Quant. 2018	Quant. 2019	Quant. 2020	Quant. 2021
Município	1	1	1	1

ÓRGÃO: 22 - Sec.Planejamento,Administração e Gestão
 UNIDADE ORÇAMENTÁRIA: 22.01 - Sec.Planejamento, Administração e Gestão

Quantidade por ano...	1	1	1	1
Valor por ano.....	21.600,00	22.896,00	24.269,76	25.725,95
Totais.....: Quantidade	4	valor	94.491,71	

Ação.....: 2336 - Inventários e controle dos bens móveis e imóveis da Prefeitura Municipal
 Descrição: Inventários e controle dos bens móveis e imóveis da Prefeitura Municipal.

Unidade de medida: Unidade

Região	Quant. 2018	Quant. 2019	Quant. 2020	Quant. 2021
Município	1	1	1	1
Quantidade por ano...	1	1	1	1
Valor por ano.....	10.800,00	11.448,00	12.134,88	12.862,97
Totais.....: Quantidade	4	valor	47.245,85	

Ação.....: 2337 - Reestruturação do arquivamento de documentos da gestão municipal
 Descrição: Reestruturação do arquivamento de documentos da gestão municipal.

Unidade de medida: Unidade

Região	Quant. 2018	Quant. 2019	Quant. 2020	Quant. 2021
Município	1	1	1	1
Quantidade por ano...	1	1	1	1
Valor por ano.....	18.360,00	19.461,60	20.629,30	21.867,05
Totais.....: Quantidade	4	valor	80.317,95	

Ação.....: 2338 - Elaboração, atualização e revisão de normas de procedimentos
 Descrição: Elaboração, atualização e revisão de normas de procedimentos.

Unidade de medida: Unidade

Região	Quant. 2018	Quant. 2019	Quant. 2020	Quant. 2021
Município	1	1	1	1
Quantidade por ano...	1	1	1	1
Valor por ano.....	15.120,00	16.027,20	16.988,83	18.008,16
Totais.....: Quantidade	4	valor	66.144,19	

TOTAL DO PROGRAMA:	valor 2018	valor 2019	valor 2020	valor 2021
	76.680,00	81.280,80	86.157,65	91.327,10

ÓRGÃO: 22 - Sec.Planejamento,Administração e Gestão
 UNIDADE ORÇAMENTÁRIA: 22.01 - Sec.Planejamento, Administração e Gestão

Programa: 0072 - Gestão e Manutenção da Secretaria de Planejamento, Administr
 Necessidade de representar o povo para a construção de uma sociedade soberana, livre, igualitária e democrática.

Ação.....: 2343 - Manutenção e funcionamento administrativos da SEPLAG
 Descrição: Manutenção e funcionamento administrativos da SEPLAG.

Unidade de medida: Unidade

Região	Quant. 2018	Quant. 2019	Quant. 2020	Quant. 2021
Município	1	1	1	1
Quantidade por ano...	1	1	1	1
Valor por ano.....	3.668.760,00	3.888.885,60	4.122.218,44	4.369.551,86
Totais.....: Quantidade	4	valor	16.049.415,90	

Ação.....: 2345 - Readequação da estrutura administrativa da SEPLAG
 Descrição: Readequação da estrutura administrativa da SEPLAG.

Unidade de medida: Unidade

Região	Quant. 2018	Quant. 2019	Quant. 2020	Quant. 2021
Município	1	1	1	1
Quantidade por ano...	1	1	1	1
Valor por ano.....	16.200,00	17.172,00	18.202,32	19.294,46
Totais.....: Quantidade	4	valor	70.868,78	

Ação.....: 2346 - Reforma e manutenção do Paço Municipal
 Descrição: Reforma e manutenção do Paço Municipal.

Unidade de medida: Unidade

Região	Quant. 2018	Quant. 2019	Quant. 2020	Quant. 2021
Município	1	1	1	1
Quantidade por ano...	1	1	1	1
Valor por ano.....	27.000,00	28.620,00	30.337,20	32.157,43
Totais.....: Quantidade	4	valor	118.114,63	

Ação.....: 2347 - Aquisição e/ou aluguel de máquinas e equipamentos
 Descrição: Aquisição e/ou aluguel de máquinas e equipamentos.

ÓRGÃO: 22 - Sec.Planejamento,Administração e Gestão
 UNIDADE ORÇAMENTÁRIA: 22.01 - Sec.Planejamento, Administração e Gestão

Unidade de medida: Projeto

Região	Quant. 2018	Quant. 2019	Quant. 2020	Quant. 2021
Município	2	1	2	1
Quantidade por ano...	2	1	2	1
Valor por ano.....	5.400,00	5.724,00	6.067,44	6.431,49
Totais.....: Quantidade	6	valor	23.622,93	

Ação.....: 2349 - Promoção e/ou realização de eventos destinados aos servidores
 Descrição: Promoção e/ou realização de eventos destinados aos servidores .

Unidade de medida: Unidade

Região	Quant. 2018	Quant. 2019	Quant. 2020	Quant. 2021
Município	10	10	10	10
Quantidade por ano...	10	10	10	10
Valor por ano.....	10.800,00	11.448,00	12.134,88	12.862,97
Totais.....: Quantidade	40	valor	47.245,85	

TOTAL DO PROGRAMA:	Valor 2018	Valor 2019	Valor 2020	Valor 2021
	3.728.160,00	3.951.849,60	4.188.960,28	4.440.298,21

Programa: 0073 - Gestão Estratégica de Tecnologia da Informação e da Comunica
 Necessidade de atendimento das demandas dos serviços públicos pela população São Gonçalense.

Ação.....: 2341 - Modernização Sistema Comunicação Voz e Internet Corporativa
 Descrição: Modernização Sistema Comunicação Voz e Internet Corporativa.

Unidade de medida: Unidade

Região	Quant. 2018	Quant. 2019	Quant. 2020	Quant. 2021
Município	1	1	1	1
Quantidade por ano...	1	1	1	1
Valor por ano.....	15.120,00	16.027,20	16.988,83	18.008,16
Totais.....: Quantidade	4	valor	66.144,19	

TOTAL DO PROGRAMA:	Valor 2018	Valor 2019	Valor 2020	Valor 2021
	15.120,00	16.027,20	16.988,83	18.008,16

ÓRGÃO: 22 - Sec.Planejamento,Administração e Gestão
 UNIDADE ORÇAMENTÁRIA: 22.01 - Sec.Planejamento, Administração e Gestão

Subfunção: 126 - Tecnologia da Informação

Programa: 0073 - Gestão Estratégica de Tecnologia da Informação e da Comunica
 Necessidade de atendimento das demandas dos serviços públicos pela população São Gonçalense.

Ação.....: 2339 - Disponibilização de Serviços de Manutenção de Equipamento de Informática às Secr
 Descrição: Disponibilização de Serviços de Manutenção de Equipamento de Informática às Secretarias.

Unidade de medida: Unidade

Região	Quant. 2018	Quant. 2019	Quant. 2020	Quant. 2021
Município	2.400	2.400	2.400	2.400
Quantidade por ano...	2.400	2.400	2.400	2.400
Valor por ano.....	16.200,00	17.172,00	18.202,32	19.294,46

Totais.....: Quantidade 9.600 valor 70.868,78

Ação.....: 2340 - Assessoramento às Secretarias para Aquisições de Equipamentos TIC e de Software
 Descrição: Assessoramento às Secretarias para Aquisições de Equipamentos TIC e de Software pelos Órgãos.

Unidade de medida: Unidade

Região	Quant. 2018	Quant. 2019	Quant. 2020	Quant. 2021
Município	60	60	60	60
Quantidade por ano...	60	60	60	60
Valor por ano.....	5.400,00	5.724,00	6.067,44	6.431,49

Totais.....: Quantidade 240 valor 23.622,93

TOTAL DO PROGRAMA:	Valor 2018	Valor 2019	Valor 2020	Valor 2021
	21.600,00	22.896,00	24.269,76	25.725,95

TOTAL DA UNIDADE ORÇAMENTÁRIA:	Valor 2018	Valor 2019	Valor 2020	Valor 2021
	4.404.775,02	4.608.964,40	4.885.502,39	5.178.632,44

ÓRGÃO: 99 - Reserva de Contingência
UNIDADE ORÇAMENTÁRIA: 99.01 - Reserva de Contingência

Função: 99 - Reserva de Contingência

Subfunção: 999 - Reserva de Contingência

Programa: 0999 - Reserva de Contingência
Reserva de Contingência

Ação.....: 9001 - Reserva de Contingência
Descrição: Reserva de Contingência.

Unidade de medida: Unidade

Região	Quant. 2018	Quant. 2019	Quant. 2020	Quant. 2021
Município	1	1	1	1
Quantidade por ano...	1	1	1	1
Valor por ano.....	1.082.000,00	1.136.000,00	1.204.000,00	1.276.000,00
Totais.....: Quantidade	4	valor	4.698.000,00	

TOTAL DO PROGRAMA:	valor 2018	valor 2019	valor 2020	valor 2021
	1.082.000,00	1.136.000,00	1.204.000,00	1.276.000,00

TOTAL DA UNIDADE ORÇAMENTÁRIA:	valor 2018	valor 2019	valor 2020	valor 2021
	1.082.000,00	1.136.000,00	1.204.000,00	1.276.000,00

TOTAL GERAL.....:	Valor 2018	Valor 2019	Valor 2020	Valor 2021
	316.425.908,27	297.908.130,45	311.466.888,26	329.724.069,07
