



Ofício n.º 174/2014

São Gonçalo do Amarante, 07 de Agosto de 2014

FRANCISCO CLAUDIO PINTO PINHO, na qualidade de Prefeito Municipal de São Gonçalo do Amarante, VEM, através deste, à presença de V. Exa., e, em cumprimento aos dispositivos da Lei de Responsabilidade Fiscal – Lei Complementar Nº 101/2000, REMETER, tempestivamente, o **Relatório Resumido da Execução Orçamentária – RREO**, relativo ao **3º (terceiro) bimestre do exercício financeiro de 2014**, conforme Portaria n.º 637/2012 de 18/10/2012 - da Secretaria do Tesouro Nacional - STN.

Informa, ainda, que o referido Relatório foi devidamente **publicado no dia 30 de Julho de 2014**, através de afixação no ÁTRIO da Sede da Prefeitura Municipal de São Gonçalo do Amarante, com fundamento na Lei Municipal nº 652/2000 de 08 de fevereiro de 2000 e por meio eletrônico, através dos portais www.saogoncalodoamarante.ce.gov.br e www.conasp.com.br.

Sem mais para o momento, coloca-se à disposição para informações adicionais, e aproveita o ensejo para renovar protestos de estima e consideração.

Respeitosamente,


FRANCISCO CLAUDIO PINTO PINHO
Prefeito Municipal

Ao Exmo. Sr.
Dr. Francisco de Paula Rocha Aguiar
Presidente do Tribunal de Contas dos Municípios
Estado do Ceará

SEÇÃO DE PROTOCOLO 14/890/2014-16:46-016407 2/2

TRIBUNAL DE CONTAS DOS MUNICÍPIOS DO ESTADO DO CEARÁ



GOVERNO DE
**SÃO GONÇALO
DO AMARANTE**



EDITAL DE PUBLICAÇÃO

O PREFEITO MUNICIPAL DE SÃO GONÇALO DO AMARANTE, no uso de suas atribuições legais conferidas pelo Art. 28, inciso X, da Constituição do Estado do Ceará e art. 52, caput da Lei Complementar nº 101/2000, VEM, através deste, tempestivamente, publicar o RELATÓRIO RESUMIDO DA EXECUÇÃO ORÇAMENTÁRIA - RREO, relativo ao 3º (terceiro) bimestre do exercício financeiro de 2014 no Flanelógrafo do Município de São Gonçalo do Amarante, com fundamento na jurisprudência do Superior Tribunal de Justiça, conforme Decisão proferida no Recurso Especial Nº 105.232 (96/0056484-5/Ceará) e na Lei Municipal de nº 652/2000 de 08 de fevereiro de 2000 e na Rede Mundial de Computadores – INTERNET – WWW.saogoncalodoamarante.ce.gov.br WWW.conasp.com.br.

São Gonçalo do Amarante, 30 de Julho de 2014.



FRANCISCO CLAUDIO PINTO PINHO
Prefeito Municipal

RREO - ANEXO 1 (LRF, Art. 52, inciso I, alínea 'a' e 'b' do inciso II e § 1o.)

R\$ 1,00

| RECEITAS ORÇAMENTÁRIAS | PREVISÃO INICIAL | PREVISÃO ATUALIZADA (a) | RECEITAS REALIZADAS | | | | % | ATÉ O BIMESTRE (c) | % | c/a | SALDO A REALIZAR (a c) |
|---|------------------|-------------------------|---------------------|-------|---------------|--------|---|--------------------|---|-----|------------------------|
| | | | NO BIMESTRE (b) | | | | | | | | |
| RECEITAS (exceto intra orçamentárias) (I) | 129.489.634,00 | 129.489.634,00 | 31.951.949,39 | 24,68 | 86.415.067,52 | 66,74 | | | | | 43.074.566,48 |
| RECEITAS CORRENTES | 116.394.682,00 | 116.394.682,00 | 31.376.949,39 | 26,96 | 85.153.089,95 | 73,16 | | | | | 31.241.592,05 |
| RECEITA TRIBUTÁRIA | 37.158.714,00 | 37.158.714,00 | 16.909.883,53 | 45,51 | 44.364.322,48 | 119,39 | | | | | -7.205.608,48 |
| Impostos | 36.780.250,00 | 36.780.250,00 | 16.881.225,91 | 45,90 | 44.207.033,67 | 120,19 | | | | | -7.426.783,67 |
| Taxas | 378.464,00 | 378.464,00 | 28.657,62 | 7,57 | 157.288,81 | 41,56 | | | | | 221.175,19 |
| RECEITA DE CONTRIBUIÇÕES | 2.980.000,00 | 2.980.000,00 | 482.274,37 | 16,18 | 1.377.503,58 | 46,22 | | | | | 1.602.496,42 |
| Contribuições sociais | 2.380.000,00 | 2.380.000,00 | 453.237,51 | 19,04 | 1.268.768,20 | 53,31 | | | | | 1.111.231,80 |
| Contribuições de iluminação pública | 600.000,00 | 600.000,00 | 29.036,86 | 4,84 | 108.735,38 | 18,12 | | | | | 491.264,62 |
| RECEITA PATRIMONIAL | 1.690.000,00 | 1.690.000,00 | 1.204.096,42 | 71,25 | 2.900.462,31 | 171,62 | | | | | -1.210.462,31 |
| Receitas de valores mobiliários | 1.620.000,00 | 1.620.000,00 | 1.201.475,57 | 74,17 | 2.870.598,79 | 177,20 | | | | | -1.250.598,79 |
| Outras receitas patrimoniais | 70.000,00 | 70.000,00 | 2.620,85 | 3,74 | 29.863,52 | 42,66 | | | | | 40.136,48 |
| RECEITA DE SERVIÇOS | 70.000,00 | 70.000,00 | 0,00 | 0,00 | 0,00 | 0,00 | | | | | 70.000,00 |
| TRANSFERÊNCIAS CORRENTES | 72.594.900,00 | 72.594.900,00 | 12.527.507,92 | 17,26 | 36.100.860,58 | 49,73 | | | | | 36.494.039,42 |
| Transferências intergovernamentais | 69.824.900,00 | 69.824.900,00 | 12.414.831,92 | 17,78 | 35.988.184,58 | 51,54 | | | | | 33.836.715,42 |
| Transferências de convênios | 2.770.000,00 | 2.770.000,00 | 112.676,00 | 4,07 | 112.676,00 | 4,07 | | | | | 2.657.324,00 |
| OUTRAS RECEITAS CORRENTES | 1.901.068,00 | 1.901.068,00 | 253.187,15 | 13,32 | 409.941,00 | 21,56 | | | | | 1.491.127,00 |
| Multa e juros de mora | 144.526,00 | 144.526,00 | 2.297,21 | 1,59 | 2.297,21 | 1,59 | | | | | 142.228,79 |
| Indenizações e restituições | 520.000,00 | 520.000,00 | 215.502,29 | 41,44 | 303.884,94 | 58,44 | | | | | 216.115,06 |
| Receita da dívida ativa | 1.131.542,00 | 1.131.542,00 | 35.387,65 | 3,13 | 103.758,85 | 9,17 | | | | | 1.027.783,15 |
| Receitas correntes diversas | 105.000,00 | 105.000,00 | 0,00 | 0,00 | 0,00 | 0,00 | | | | | 105.000,00 |
| RECEITAS DE CAPITAL | 13.094.952,00 | 13.094.952,00 | 575.000,00 | 4,39 | 1.261.977,57 | 9,64 | | | | | 11.832.974,43 |
| OPERAÇÕES DE CRÉDITO | 701.000,00 | 701.000,00 | 0,00 | 0,00 | 0,00 | 0,00 | | | | | 701.000,00 |
| Operações de crédito internas | 701.000,00 | 701.000,00 | 0,00 | 0,00 | 0,00 | 0,00 | | | | | 701.000,00 |
| TRANSFERÊNCIAS DE CAPITAL | 12.393.952,00 | 12.393.952,00 | 575.000,00 | 4,64 | 1.261.977,57 | 10,18 | | | | | 11.131.974,43 |
| Transferências de convênios | 12.393.952,00 | 12.393.952,00 | 575.000,00 | 4,64 | 1.261.977,57 | 10,18 | | | | | 11.131.974,43 |
| RECEITAS (intra orçamentárias) (II) | 2.934.118,00 | 2.934.118,00 | 568.772,91 | 19,38 | 1.643.166,99 | 56,00 | | | | | 1.290.951,01 |
| RECEITAS CORRENTES | 2.934.118,00 | 2.934.118,00 | 568.772,91 | 19,38 | 1.643.166,99 | 56,00 | | | | | 1.290.951,01 |
| RECEITAS DE CAPITAL | 0,00 | 0,00 | 0,00 | 0,00 | 0,00 | 0,00 | | | | | 0,00 |
| SUBTOTAL DAS RECEITAS (III) = (I + II) | 132.423.752,00 | 132.423.752,00 | 32.520.722,30 | 24,56 | 88.058.234,51 | 66,50 | | | | | 44.365.517,49 |

OPERAÇÕES DE CRÉDITO / REFINANCIAMENTO (IV)
OPERAÇÕES DE CRÉDITO INTERNAS

CUNAS S LTDA
CRC-CE 0107230-1
Francisco Adriano Lopes
CPF 220.966.473-04

Handwritten signature and stamp.

[illegible]

| DESPESAS ORÇAMENTÁRIAS | DOTAÇÃO INICIAL (d) | CRÉDITOS ADICIONAIS (*) (e) | DOTAÇÃO ATUALIZADA (f)=(d+e) | DESPESAS EMPENHADAS | | | DESPESAS LIQUIDADAS | | | SALDO A LIQUIDAR (f g) |
|---|---------------------|-----------------------------|------------------------------|---------------------|----------------|-------------|---------------------|-------------|---------|------------------------|
| | | | | BIMESTRE | ATÉ O BIMESTRE | NO BIMESTRE | ATÉ O BIMESTRE | NO BIMESTRE | % (g/f) | |
| DESPESAS (exceto intr orçamentárias) (VIII) | 129.489.634,00 | 1.778.300,00 | 131.267.934,00 | | | | | | | |
| DESPESAS CORRENTES | 99.639.706,00 | 5.791.913,00 | 105.431.619,00 | | | | | | | |
| Pessoal e encargos so | 60.358.124,00 | 1.719.108,00 | 62.077.232,00 | | | | | | | |
| Juros e encargos da d | 20.000,00 | 0,00 | 20.000,00 | | | | | | | |
| Outras despesas corre | 39.261.582,00 | 4.072.805,00 | 43.334.387,00 | | | | | | | |
| DESPESAS DE CAPITAL | 25.784.810,00 | -4.013.613,00 | 21.771.197,00 | | | | | | | |
| Investimentos | 24.852.810,00 | -4.952.943,00 | 19.899.867,00 | | | | | | | |
| Inversões financeiras | 332.000,00 | 939.330,00 | 1.271.330,00 | | | | | | | |
| Amortização de dívida | 600.000,00 | 0,00 | 600.000,00 | | | | | | | |
| Reserva de contingênci | 1.200.000,00 | 0,00 | 1.200.000,00 | | | | | | | |
| Reserva do RPES | 2.865.118,00 | 0,00 | 2.865.118,00 | | | | | | | |
| DESPESAS (intra orçamentárias) (IX) | 2.934.118,00 | 1.021.700,00 | 3.955.818,00 | | | | | | | |
| DESPESAS CORRENTES | 2.454.118,00 | 1.089.000,00 | 3.543.118,00 | | | | | | | |
| Pessoal e encargos so | 2.454.118,00 | 1.089.000,00 | 3.543.118,00 | | | | | | | |

CNASP/SIS/DTDA
 CRC-CE/PA/1504
 Francisco Otaviano Lopes
 CRC-CE 010723/O-1
 CPF 220.965.473-04

RELATÓRIO RESUMIDO DA EXECUÇÃO ORÇAMENTÁRIA
BALANÇO ORÇAMENTÁRIO
ORÇAMENTOS FISCAL E DA SEGURIDADE SOCIAL
3º bimestre de 2014 (Maio a Junho)

Pag.: 0003

| | | | | | | | | | |
|---|----------------|--------------|----------------|---------------|----------------|---------------|---------------|-------|---------------|
| DESPESAS DE CAPITAL | 480.000,00 | -67.300,00 | 412.700,00 | 0,00 | 0,00 | 0,00 | 0,00 | 0,00 | 412.700,00 |
| Amortização de dívida | 480.000,00 | -67.300,00 | 412.700,00 | 0,00 | 0,00 | 0,00 | 0,00 | 0,00 | 412.700,00 |
| SUBTOTAL DAS DESPESAS (X) = (VIII+IX) | 132.423.752,00 | 2.800.000,00 | 135.223.752,00 | 23.125.959,06 | 100.245.352,75 | 24.044.607,59 | 60.691.784,66 | 44,88 | 74.531.967,34 |
| AMORTIZAÇÃO DA DÍVIDA | | | | | | | | | |
| REFINANCIAMENTO (XI) | | | | | | | | | |
| AMORT. DA DÍVIDA INT | | | | | | | | | |
| Dívida mobiliária | | | | | | | | | |
| Outras dívidas | | | | | | | | | |
| AMORT. DA DÍVIDA EXT | | | | | | | | | |
| Dívida mobiliária | | | | | | | | | |
| Outras dívidas | | | | | | | | | |
| SUBTOTAL COM REFINANCIAMENTO (XII) = (X+XI) | 132.423.752,00 | 2.800.000,00 | 135.223.752,00 | 23.125.959,06 | 100.245.352,75 | 24.044.607,59 | 60.691.784,66 | 44,88 | 74.531.967,34 |
| SUPERAVIT (XIII) | - | - | - | - | - | - | 27.366.449,85 | - | - |
| TOTAL (XIV) = (XII+XIII) | 132.423.752,00 | 2.800.000,00 | 135.223.752,00 | 23.125.959,06 | 100.245.352,75 | 24.044.607,59 | 88.058.234,51 | - | - |

FONTE: SISTEMA: Aspec Informática - UNIDADE RESPONSÁVEL: Prefeitura Municipal de São Gonçalo do Amarante - DATA DA EMISSÃO: 30/07/2014 - HORA DA EMISSÃO: 16:31:47

Notas: (*) - No modelo da STN inexistiu coluna para reduções de dotação. Por este motivo, as reduções foram deduzidas na própria coluna de 'Créditos adicionais', motivo pelo qual esta coluna poderá conter valores negativos, não sendo portanto nenhum erro ser exibido valores negativos na coluna 'Créditos adicionais'.

[Assinatura]
Francisco Otávio Lopes
CPF 220.966.473-04

[Assinatura]
CJMA SP S/A LTDA
CRC-CE/01-304
Francisco Otávio Lopes
CRC-CE 010723/O-1
CPF 220.966.473-04

REOE - Anexo 2 (LRF, Art.52, inciso II, alínea 'c')

R\$ 1,00


| FUNÇÃO / SUBFUNÇÃO | DOTAÇÃO INICIAL | DOTAÇÃO ATUALIZADA | DESPESAS EMPENHADAS | | DESPESAS LIQUIDADAS | | b/total b | % | SALDO A LIQUIDAR (a b) |
|---|-----------------|--------------------|---------------------|----------------|---------------------|--------------------|-----------|-------|------------------------|
| | | | NO BIMESTRE | ATÉ O BIMESTRE | NO BIMESTRE | ATÉ O BIMESTRE (b) | | | |
| | | | | | | | | | |
| DESPESAS (EXCETO INTRA ORÇAMENTARIAS) (I) | 129.489.634,00 | 131.267.934,00 | 22.105.959,06 | 97.018.952,75 | 23.219.615,07 | 58.687.724,78 | 96,70 | 44,71 | 72.580.209,22 |
| LEGISLATIVA | | | | | | | | | |
| Ação Legislativa | 5.320.000,00 | 5.320.000,00 | 1.259.640,15 | 3.508.609,53 | 727.251,59 | 2.289.943,90 | 3,77 | 43,04 | 3.030.056,10 |
| ADMINISTRAÇÃO | 5.320.000,00 | 5.320.000,00 | 1.259.640,15 | 3.508.609,53 | 727.251,59 | 2.289.943,90 | 3,77 | 43,04 | 3.030.056,10 |
| Planejamento e Orçamento | 21.847.161,00 | 23.575.299,00 | 4.044.892,51 | 18.812.363,91 | 4.191.684,50 | 10.839.327,20 | 17,86 | 45,98 | 12.735.971,80 |
| Administração Geral | 330.000,00 | 225.000,00 | 0,00 | 0,00 | 0,00 | 0,00 | 0,00 | 0,00 | 225.000,00 |
| Normalização e Fiscalização | 18.263.061,00 | 21.787.535,00 | 3.830.326,79 | 18.403.498,19 | 4.110.572,50 | 10.643.515,20 | 17,54 | 48,85 | 11.144.019,80 |
| Tecnologia da Informação | 1.094.100,00 | 215.764,00 | 0,00 | 0,00 | 0,00 | 0,00 | 0,00 | 0,00 | 215.764,00 |
| Formação de Recursos Human | 1.432.000,00 | 652.000,00 | 54.795,72 | 55.495,72 | 0,00 | 700,00 | 0,00 | 0,11 | 651.300,00 |
| Administração de Receitas | 358.000,00 | 298.000,00 | 6.957,50 | 10.557,50 | 5.112,00 | 5.112,00 | 0,01 | 1,72 | 292.888,00 |
| Comunicação Social | 35.000,00 | 35.000,00 | 812,50 | 812,50 | 0,00 | 0,00 | 0,00 | 0,00 | 35.000,00 |
| Defesa Civil | 50.000,00 | 0,00 | 0,00 | 0,00 | 0,00 | 0,00 | 0,00 | 0,00 | 0,00 |
| Informação e Inteligência | 265.000,00 | 342.000,00 | 152.000,00 | 342.000,00 | 76.000,00 | 190.000,00 | 0,31 | 55,56 | 152.000,00 |
| SEGURANÇA PÚBLICA | 20.000,00 | 20.000,00 | 0,00 | 0,00 | 0,00 | 0,00 | 0,00 | 0,00 | 20.000,00 |
| Policimento | 495.000,00 | 262.550,00 | 0,00 | 0,00 | 0,00 | 0,00 | 0,00 | 0,00 | 262.550,00 |
| Informação e Inteligência | 270.000,00 | 70.000,00 | 0,00 | 0,00 | 0,00 | 0,00 | 0,00 | 0,00 | 70.000,00 |
| ASSISTÊNCIA SOCIAL | 225.000,00 | 192.550,00 | 0,00 | 0,00 | 0,00 | 0,00 | 0,00 | 0,00 | 192.550,00 |
| Administração Geral | 4.891.000,00 | 5.680.700,00 | 656.609,64 | 4.695.073,93 | 1.160.981,38 | 2.556.879,72 | 4,21 | 45,01 | 3.123.820,28 |
| Assistência à Criança e ao | 2.325.000,00 | 3.141.300,00 | 364.589,64 | 2.710.981,19 | 677.320,81 | 1.667.416,28 | 2,75 | 53,08 | 1.473.883,72 |
| Assistência Comunitária | 50.000,00 | 50.000,00 | 0,00 | 0,00 | 0,00 | 0,00 | 0,00 | 0,00 | 50.000,00 |
| Alimentação e Nutrição | 2.418.000,00 | 2.489.400,00 | 292.020,00 | 1.984.092,74 | 483.660,57 | 889.463,44 | 1,47 | 35,73 | 1.599.936,56 |
| PREVIDÊNCIA SOCIAL | 98.000,00 | 0,00 | 0,00 | 0,00 | 0,00 | 0,00 | 0,00 | 0,00 | 0,00 |
| Administração Geral | 2.946.000,00 | 2.931.000,00 | 99.214,00 | 1.637.722,25 | 409.854,39 | 1.101.900,25 | 1,82 | 37,59 | 1.829.099,75 |
| Administração Financeira | 25.000,00 | 10.000,00 | 0,00 | 0,00 | 0,00 | 0,00 | 0,00 | 0,00 | 10.000,00 |
| Previdência Básica | 604.000,00 | 604.000,00 | 99.214,00 | 337.722,25 | 68.265,24 | 221.073,01 | 0,36 | 36,60 | 382.926,99 |
| SAÚDE | 2.317.000,00 | 2.317.000,00 | 0,00 | 1.300.000,00 | 341.589,15 | 880.827,24 | 1,45 | 38,02 | 1.436.172,76 |
| Administração Geral | 20.986.300,00 | 21.560.300,00 | 2.767.998,88 | 21.005.685,47 | 5.456.112,71 | 13.865.439,84 | 22,85 | 64,31 | 7.694.860,16 |
| Atenção Básica | 4.676.032,00 | 4.608.254,00 | 563.515,12 | 4.548.733,78 | 1.273.393,91 | 3.273.964,78 | 5,39 | 71,05 | 1.334.289,22 |
| Assistência Hospitalar e A | 8.946.268,00 | 6.773.115,00 | 66.530,28 | 6.527.793,29 | 1.643.277,57 | 4.351.997,06 | 7,17 | 64,25 | 2.421.117,94 |
| Vigilância Sanitária | 6.716.000,00 | 9.435.931,00 | 2.027.953,48 | 9.223.086,44 | 2.298.528,15 | 5.753.365,80 | 9,48 | 60,97 | 3.682.565,20 |
| | 76.000,00 | 122.000,00 | 10.000,00 | 99.784,90 | 38.139,34 | 66.356,16 | 0,11 | 54,39 | 55.643,84 |


CINASE 9965 LIDA
CINASE 9965 LIDA
CRC-CE 0107230-1
Francisco O. Adriano Lopes
CPF 220.966.473-04

RREO - Anexo 2 (LRF, Art.52, inciso II, alínea 'c')

R\$ 1,00

| FUNÇÃO / SUBFUNÇÃO | DOTAÇÃO INICIAL | DOTAÇÃO ATUALIZADA | DESPESAS EMPENHADAS | | DESPESAS LIQUIDADAS | | b/total b | % | (b/a) | % | (b/a) | SALDO A | LIQUIDAR (a b) |
|----------------------------|--------------------|-----------------------|---------------------|-------------------|---------------------|-----------------------|-----------|-------|---------------|-------|--------------|--------------|-------------------|
| | | | NO BIMESTRE | ATÉ O BIMESTRE | NO BIMESTRE | ATÉ O BIMESTRE (b) | | | | | | | |
| Vigilância Epidemiológica | 572.000,00 | 621.000,00 | 100.000,00 | 606.287,06 | 202.773,74 | 419.756,04 | 0,69 | 0,00 | 67,59 | 0,00 | 67,59 | 201.243,96 | |
| TRABALHO | 675.000,00 | 80.300,00 | 0,00 | 0,00 | 0,00 | 0,00 | 0,00 | 0,00 | 0,00 | 0,00 | 0,00 | 80.300,00 | |
| Empregabilidade | 200.000,00 | 25.000,00 | 0,00 | 0,00 | 0,00 | 0,00 | 0,00 | 0,00 | 0,00 | 0,00 | 0,00 | 25.000,00 | |
| Fomento ao Trabalho | 475.000,00 | 55.300,00 | 0,00 | 0,00 | 0,00 | 0,00 | 0,00 | 0,00 | 0,00 | 0,00 | 0,00 | 55.300,00 | |
| EDUCAÇÃO | 39.870.000,00 | 40.182.582,00 | 6.187.662,84 | 31.438.613,69 | 7.977.419,90 | 19.592.836,35 | 32,28 | 48,76 | 20.589.745,65 | 62,12 | 1.920.828,80 | | |
| Administração Geral | 6.535.000,00 | 5.071.259,00 | 1.098.374,82 | 4.643.287,97 | 1.317.962,74 | 3.150.430,20 | 5,19 | 62,12 | 1.920.828,80 | 0,00 | 0,00 | 61.000,00 | |
| Formação de Recursos Human | 61.000,00 | 61.000,00 | 0,00 | 0,00 | 0,00 | 0,00 | 0,00 | 0,00 | 0,00 | 0,00 | 0,00 | 61.000,00 | |
| Ensino Fundamental | 28.676.300,00 | 29.812.533,00 | 4.300.345,30 | 23.147.884,17 | 5.323.106,06 | 13.961.711,63 | 23,00 | 46,83 | 15.850.821,37 | 87,94 | 49.449,15 | | |
| Ensino Médio | 210.000,00 | 410.000,00 | 0,00 | 397.909,05 | 158.456,00 | 360.550,85 | 0,59 | 0,00 | 160.000,00 | 0,00 | 0,00 | 160.000,00 | |
| Ensino Profissional | 220.000,00 | 160.000,00 | 0,00 | 0,00 | 0,00 | 0,00 | 0,00 | 0,00 | 0,00 | 0,00 | 0,00 | 160.000,00 | |
| Ensino Superior | 710.000,00 | 710.000,00 | 0,00 | 678.799,00 | 118.052,00 | 251.721,80 | 0,41 | 35,45 | 458.278,20 | 51,78 | 1.430.533,59 | | |
| Educação Infantil | 2.370.700,00 | 2.966.790,00 | 669.942,72 | 1.951.733,50 | 880.866,96 | 1.536.256,41 | 2,53 | 37,98 | 336.773,55 | 0,21 | 29,56 | 300.060,99 | |
| Educação de Jovens e Adult | 691.000,00 | 543.000,00 | 19.000,00 | 354.000,00 | 111.040,70 | 206.226,45 | 0,34 | 0,00 | 22.000,00 | 0,00 | 0,00 | 22.000,00 | |
| Educação Especial | 346.000,00 | 426.000,00 | 100.000,00 | 265.000,00 | 67.935,44 | 125.939,01 | 0,21 | 0,00 | 22.000,00 | 0,00 | 0,00 | 22.000,00 | |
| Direitos Individuais, Cole | 50.000,00 | 22.000,00 | 0,00 | 0,00 | 0,00 | 0,00 | 0,00 | 0,00 | 0,00 | 0,00 | 0,00 | 22.000,00 | |
| CULTURA | 2.812.192,00 | 3.026.367,00 | 749.637,35 | 1.964.829,62 | 362.021,81 | 1.316.021,94 | 2,17 | 43,49 | 1.710.345,06 | 0,51 | 49,18 | 322.185,06 | |
| Administração Geral | 332.192,00 | 634.022,00 | 215.078,85 | 515.677,12 | 157.646,81 | 311.836,94 | 0,51 | 49,18 | 262.050,00 | 0,00 | 0,00 | 262.050,00 | |
| Educação de Jovens e Adult | 300.000,00 | 262.050,00 | 0,00 | 0,00 | 0,00 | 0,00 | 0,00 | 0,00 | 0,00 | 0,00 | 0,00 | 262.050,00 | |
| Patrimônio Hist Artístico | 180.000,00 | 140.000,00 | 0,00 | 0,00 | 0,00 | 0,00 | 0,00 | 0,00 | 0,00 | 0,00 | 0,00 | 140.000,00 | |
| Difusão Cultural | 2.000.000,00 | 1.990.295,00 | 534.558,50 | 1.449.152,50 | 204.375,00 | 1.004.185,00 | 1,65 | 50,45 | 986.110,00 | 0,00 | 0,00 | 78.830,00 | |
| DIREITOS DA CIDADANIA | 127.200,00 | 78.830,00 | 0,00 | 0,00 | 0,00 | 0,00 | 0,00 | 0,00 | 0,00 | 0,00 | 0,00 | 66.630,00 | |
| Administração Geral | 115.000,00 | 66.630,00 | 0,00 | 0,00 | 0,00 | 0,00 | 0,00 | 0,00 | 0,00 | 0,00 | 0,00 | 66.630,00 | |
| Formação de Recursos Human | 12.200,00 | 12.200,00 | 0,00 | 0,00 | 0,00 | 0,00 | 0,00 | 0,00 | 0,00 | 0,00 | 0,00 | 12.200,00 | |
| URBANISMO | 6.575.000,00 | 11.684.888,00 | 4.447.444,58 | 7.578.471,56 | 1.144.015,99 | 2.948.036,47 | 4,86 | 25,23 | 8.736.851,53 | 0,00 | 0,00 | 99.809,08 | |
| Direitos Individuais, Cole | 0,00 | 100.000,00 | 0,00 | 0,00 | 0,00 | 0,00 | 0,00 | 0,00 | 0,00 | 0,00 | 0,00 | 3.100.000,00 | |
| Infra Estrutura Urbana | 450.000,00 | 3.100.000,00 | 0,00 | 0,00 | 0,00 | 190,92 | 0,00 | 0,00 | 0,00 | 0,00 | 0,00 | 5.537.042,45 | |
| Serviços Urbanos | 6.125.000,00 | 8.484.888,00 | 4.432.541,32 | 7.563.504,66 | 1.143.888,71 | 2.947.845,55 | 4,86 | 34,74 | 410.000,00 | 0,00 | 0,00 | 410.000,00 | |
| HABITAÇÃO | 410.000,00 | 410.000,00 | 0,00 | 0,00 | 0,00 | 0,00 | 0,00 | 0,00 | 0,00 | 0,00 | 0,00 | 59.000,00 | |
| Habitação Rural | 59.000,00 | 59.000,00 | 0,00 | 0,00 | 0,00 | 0,00 | 0,00 | 0,00 | 0,00 | 0,00 | 0,00 | 351.000,00 | |
| Habitação Urbana | 351.000,00 | 351.000,00 | 0,00 | 0,00 | 0,00 | 0,00 | 0,00 | 0,00 | 0,00 | 0,00 | 0,00 | 412.243,76 | |
| SANEAMENTO | 3.613.570,00 | 418.134,00 | 73.997,60 | 73.997,60 | 5.890,24 | 5.890,24 | 0,01 | 1,41 | 412.243,76 | 0,01 | 60,48 | 1.689.799,00 | |
| Saneamento Básico Rural | 3.613.570,00 | 418.134,00 | 73.997,60 | 73.997,60 | 5.890,24 | 5.890,24 | 0,01 | 1,41 | 412.243,76 | 0,01 | 60,48 | 1.689.799,00 | |
| GESTÃO AMBIENTAL | 993.000,00 | 4.275.593,00 | 1.004.832,80 | 4.136.735,57 | 1.061.296,97 | 2.585.794,00 | 4,26 | | | | | | |



CUNABRIS LTDA
CRC-CE 0172310-1
Francisco Otaciano Lopes
CPF 220.966.473-04


Rafaela Faria

RREO - Anexo 2 (LRF, Art.52, inciso II, alínea 'c')

R\$ 1,00

| FUNÇÃO / SUBFUNÇÃO | DOTAÇÃO INICIAL | DOTAÇÃO ATUALIZADA (a) | DESPESAS EMPENHADAS | | DESPESAS LIQUIDADAS | | b/total b | % | (b/a) | SALDO A LIQUIDAR (a b) | |
|-------------------------------------|-----------------|------------------------|---------------------|----------------|---------------------|--------------------|-----------|---|-------|------------------------|--------------|
| | | | NO BIMESTRE | ATÉ O BIMESTRE | NO BIMESTRE | ATÉ O BIMESTRE (b) | | | | % | (b/a) |
| | | | | | | | | | | | |
| Serviço da Dívida Interna | 620.000,00 | 620.000,00 | 200.000,00 | 400.000,00 | 108.670,58 | 281.571,12 | 0,46 | | 45,41 | | 338.428,88 |
| Outros Encargos Especiais | 1.152.242,00 | 1.114.619,00 | 560.618,92 | 1.079.818,92 | 454.941,89 | 873.909,95 | 1,44 | | 78,40 | | 240.709,05 |
| RESERVA DE CONTINGÊNCIA | 1.200.000,00 | 1.200.000,00 | 0,00 | 0,00 | 0,00 | 0,00 | 0,00 | | 0,00 | | 1.200.000,00 |
| Reserva de Contingência | 1.200.000,00 | 1.200.000,00 | 0,00 | 0,00 | 0,00 | 0,00 | 0,00 | | 0,00 | | 1.200.000,00 |
| RESERVA DO RPFS | 2.865.118,00 | 2.865.118,00 | 0,00 | 0,00 | 0,00 | 0,00 | 0,00 | | 0,00 | | 2.865.118,00 |
| Reserva do RPFS | 2.865.118,00 | 2.865.118,00 | 0,00 | 0,00 | 0,00 | 0,00 | 0,00 | | 0,00 | | 2.865.118,00 |
| DESPESAS (INTRA ORÇAMENTARIAS) (II) | 2.934.118,00 | 3.955.818,00 | 1.020.000,00 | 3.226.400,00 | 824.992,52 | 2.004.059,88 | 3,30 | | 50,66 | | 1.951.758,12 |
| LEGISLATIVA | 200.000,00 | 200.000,00 | 0,00 | 8.500,00 | 1.057,87 | 2.850,87 | 0,00 | | 1,43 | | 197.149,13 |
| Ação Legislativa | 200.000,00 | 200.000,00 | 0,00 | 8.500,00 | 1.057,87 | 2.850,87 | 0,00 | | 1,43 | | 197.149,13 |
| ADMINISTRAÇÃO | 566.118,00 | 566.118,00 | 0,00 | 551.900,00 | 98.198,11 | 241.627,52 | 0,40 | | 42,68 | | 324.490,48 |
| Administração Geral | 566.118,00 | 566.118,00 | 0,00 | 551.900,00 | 98.198,11 | 241.627,52 | 0,40 | | 42,68 | | 324.490,48 |
| ASSISTÊNCIA SOCIAL | 50.000,00 | 89.000,00 | 40.000,00 | 83.000,00 | 25.105,51 | 60.928,48 | 0,10 | | 68,46 | | 28.071,52 |
| Administração Geral | 50.000,00 | 80.000,00 | 40.000,00 | 80.000,00 | 25.105,51 | 60.928,48 | 0,10 | | 76,16 | | 19.071,52 |
| Assistência Comunitária | 0,00 | 9.000,00 | 0,00 | 3.000,00 | 0,00 | 0,00 | 0,00 | | 0,00 | | 9.000,00 |
| PREVIDÊNCIA SOCIAL | 3.000,00 | 3.000,00 | 0,00 | 0,00 | 0,00 | 0,00 | 0,00 | | 0,00 | | 3.000,00 |
| Administração Financeira | 3.000,00 | 3.000,00 | 0,00 | 0,00 | 0,00 | 0,00 | 0,00 | | 0,00 | | 3.000,00 |
| SAÚDE | 685.000,00 | 1.125.000,00 | 210.000,00 | 1.075.000,00 | 301.602,03 | 725.418,57 | 1,20 | | 64,48 | | 399.581,43 |
| Administração Geral | 150.000,00 | 250.000,00 | 100.000,00 | 250.000,00 | 77.123,97 | 188.635,17 | 0,31 | | 75,45 | | 61.364,83 |
| Atenção Básica | 350.000,00 | 350.000,00 | 0,00 | 300.000,00 | 64.092,08 | 156.383,73 | 0,26 | | 44,68 | | 193.616,27 |
| Assistência Hospitalar e A | 180.000,00 | 500.000,00 | 100.000,00 | 500.000,00 | 152.860,78 | 362.107,83 | 0,60 | | 72,42 | | 137.892,17 |
| Vigilância Sanitária | 3.000,00 | 23.000,00 | 10.000,00 | 23.000,00 | 7.525,20 | 18.291,84 | 0,03 | | 79,53 | | 4.708,16 |
| Vigilância Epidemiológica | 2.000,00 | 2.000,00 | 0,00 | 2.000,00 | 0,00 | 0,00 | 0,00 | | 0,00 | | 2.000,00 |
| EDUCAÇÃO | 830.000,00 | 1.440.000,00 | 770.000,00 | 1.390.000,00 | 369.125,72 | 900.529,14 | 1,48 | | 62,54 | | 539.470,86 |
| Administração Geral | 200.000,00 | 240.000,00 | 100.000,00 | 190.000,00 | 35.283,52 | 98.567,05 | 0,16 | | 41,07 | | 141.432,95 |
| Ensino Fundamental | 550.000,00 | 950.000,00 | 500.000,00 | 950.000,00 | 236.784,36 | 668.712,43 | 1,10 | | 70,39 | | 281.287,57 |
| Educação Infantil | 50.000,00 | 160.000,00 | 110.000,00 | 160.000,00 | 77.873,09 | 105.083,93 | 0,17 | | 65,68 | | 54.916,07 |
| Educação de Jovens e Adult | 20.000,00 | 70.000,00 | 50.000,00 | 70.000,00 | 10.607,90 | 15.571,73 | 0,03 | | 22,25 | | 54.428,27 |
| Educação Especial | 10.000,00 | 20.000,00 | 10.000,00 | 20.000,00 | 8.576,85 | 12.594,00 | 0,02 | | 62,97 | | 7.406,00 |
| CULTURA | 10.000,00 | 10.000,00 | 0,00 | 8.000,00 | 857,89 | 1.274,34 | 0,00 | | 12,74 | | 8.725,66 |
| Administração Geral | 10.000,00 | 10.000,00 | 0,00 | 8.000,00 | 857,89 | 1.274,34 | 0,00 | | 12,74 | | 8.725,66 |


CUNABE/SIS - 304
CRC-CE 010723/O-
Francisco de Aguiar Lopes
CPF 220.966.473-04



CUNABE/SIS - 304
CRC-CE 010723/O-
Francisco de Aguiar Lopes
CPF 220.966.473-04


RREO - Anexo 2 (LRF, Art.52, inciso II, alínea 'c')

R\$ 1,00

| FUNÇÃO / SUBFUNÇÃO | DOTAÇÃO INICIAL | DOTAÇÃO ATUALIZADA | DESPESAS EMPENHADAS | | DESPESAS LIQUIDADAS | | % | b/total b | % | SALDO | |
|---------------------------|--------------------|-----------------------|---------------------|-------------------|---------------------|-----------------------|--------|-----------|--------|---------------|-------------------|
| | | | NO BIMESTRE | ATÉ O BIMESTRE | NO BIMESTRE | ATÉ O BIMESTRE (b) | | | | A | LIQUIDAR (a b) |
| | | | | | | | | | | | |
| GESTÃO AMBIENTAL | 100.000,00 | 100.000,00 | 0,00 | 100.000,00 | 28.709,47 | 70.610,18 | 0,12 | 70,61 | 0,12 | 29.389,82 | |
| Administração Geral | 100.000,00 | 100.000,00 | 0,00 | 100.000,00 | 28.709,47 | 70.610,18 | 0,12 | 70,61 | 0,12 | 29.389,82 | |
| COMÉRCIO E SERVIÇOS | 10.000,00 | 10.000,00 | 0,00 | 10.000,00 | 335,92 | 820,78 | 0,00 | 8,21 | 0,00 | 9.179,22 | |
| Administração Geral | 10.000,00 | 10.000,00 | 0,00 | 10.000,00 | 335,92 | 820,78 | 0,00 | 8,21 | 0,00 | 9.179,22 | |
| ENCARGOS ESPECIAIS | 480.000,00 | 412.700,00 | 0,00 | 0,00 | 0,00 | 0,00 | 0,00 | 0,00 | 0,00 | 412.700,00 | |
| Serviço da Dívida Interna | 480.000,00 | 412.700,00 | 0,00 | 0,00 | 0,00 | 0,00 | 0,00 | 0,00 | 0,00 | 412.700,00 | |
| TOTAL (III) = (I + II) | 132.423.752,00 | 135.223.752,00 | 23.125.959,06 | 100.245.352,75 | 24.044.607,59 | 60.691.784,66 | 100,00 | 44,88 | 100,00 | 74.531.967,34 | |

FONTE: SISTEMA: Aspec Informática - UNIDADE RESPONSÁVEL: Prefeitura Municipal de São Gonçalo do Amarante - DATA DA EMISSÃO:30/07/2014 - HORA DA EMISSÃO:16:40:47


CANTAS LIDA
CANCAS LIDA
CRC-CE 0172310-1
Francisco 0172310-1
CPF 220.966.473-04


22/07/2014 16:40:47
CANCAS LIDA
CRC-CE 0172310-1
Francisco 0172310-1
CPF 220.966.473-04

RREO - ANEXO 3 (LRF, Art.53, inciso I)

R\$ 1,00

| ESPECIFICAÇÃO | EVOLUÇÃO DA RECEITA REALIZADA NOS ÚLTIMOS 12 MESES | | | | | | | | | | | |
|---|--|---------------|---------------|---------------|---------------|---------------|---------------|---------------|---------------|---------------|---------------|---------------|
| | Jul/2013 | Ago/2013 | Set/2013 | Out/2013 | Nov/2013 | Dez/2013 | Jan/2014 | Fev/2014 | Mar/2014 | Abr/2014 | Mai/2014 | Jun/2014 |
| RECEITAS CORRENTES (I) | 10.179.397,79 | 13.926.625,51 | 12.940.223,19 | 12.833.463,37 | 13.973.648,04 | 15.083.558,44 | 14.680.022,51 | 14.926.473,26 | 10.918.433,51 | 15.758.139,49 | 16.968.157,55 | 15.578.545,57 |
| Receita tributária | 4.171.788,48 | 7.277.024,70 | 6.703.180,85 | 6.192.943,33 | 6.366.861,10 | 5.875.336,61 | 7.585.618,42 | 6.486.738,70 | 4.899.243,17 | 8.482.838,66 | 8.431.784,16 | 8.478.099,37 |
| IPTU | 0,00 | 67.590,16 | 0,00 | 838,90 | 99.359,44 | 25.870,74 | 349.065,22 | 126,83 | 0,00 | 19.187,24 | 287,45 | 562.325,98 |
| ISS | 3.750.509,96 | 6.873.532,97 | 6.156.533,87 | 5.795.642,70 | 6.019.917,38 | 5.155.853,11 | 6.827.639,64 | 6.123.323,48 | 4.786.997,01 | 8.091.613,31 | 7.862.549,03 | 7.286.318,67 |
| ITBI | 232.476,67 | 113.696,02 | 371.590,62 | 200.320,00 | 57.809,31 | 428.787,90 | 0,00 | 0,00 | 0,00 | 0,00 | 0,00 | 0,00 |
| IRRF | 180.842,32 | 188.741,68 | 166.039,06 | 187.901,38 | 184.382,24 | 243.905,21 | 0,00 | 0,00 | 0,00 | 0,00 | 0,00 | 0,00 |
| Outras receitas tributárias | 7.959,53 | 33.463,87 | 9.017,30 | 8.240,35 | 5.392,73 | 20.919,65 | 0,00 | 0,00 | 0,00 | 0,00 | 0,00 | 0,00 |
| Receita de contribuições | 250.753,12 | 423.211,86 | 218.514,80 | 217.177,98 | 222.085,28 | 423.732,86 | 0,00 | 0,00 | 0,00 | 0,00 | 0,00 | 0,00 |
| Receita patrimonial | 409.271,41 | 83.062,89 | 481.311,36 | 327.144,26 | 135.711,56 | 380.052,91 | 0,00 | 0,00 | 0,00 | 0,00 | 0,00 | 0,00 |
| Receita de serviços | 0,00 | 0,00 | 0,00 | 0,00 | 0,00 | 0,00 | 0,00 | 0,00 | 0,00 | 0,00 | 0,00 | 0,00 |
| Transferências correntes | 5.321.338,27 | 6.109.294,61 | 5.502.998,06 | 6.049.737,27 | 7.218.004,27 | 8.109.543,23 | 1.307.240,49 | 1.709.196,08 | 1.869.712,23 | 1.414.605,74 | 1.967.687,87 | 2.968.488,54 |
| Cota parte do FPM | 1.307.240,49 | 1.709.196,08 | 1.869.712,23 | 1.414.605,74 | 1.967.687,87 | 2.968.488,54 | 0,00 | 0,00 | 0,00 | 0,00 | 0,00 | 0,00 |
| Cota parte do ICMS | 903.639,13 | 546.130,40 | 964.261,72 | 1.105.551,45 | 935.262,19 | 1.550.726,45 | 25.866,33 | 434.709,08 | 19.195,66 | 17.820,41 | 12.581,82 | 100.307,76 |
| Cota parte do IPVA | 25.866,33 | 434.709,08 | 19.195,66 | 17.820,41 | 12.581,82 | 100.307,76 | 583,99 | 1.943,40 | 2.185,42 | 9.418,37 | 3.517,53 | 2.003,45 |
| Cota parte do ITR | 583,99 | 1.943,40 | 2.185,42 | 9.418,37 | 3.517,53 | 2.003,45 | 3.637,08 | 3.637,08 | 3.637,08 | 3.637,08 | 3.637,08 | 3.637,08 |
| Transferências da LC 87/96 | 3.334,41 | 3.567,84 | 3.245,41 | 3.469,37 | 3.848,44 | 4.113,14 | 0,00 | 0,00 | 0,00 | 0,00 | 0,00 | 0,00 |
| Transferências da LC 61/89 | 1.655.999,99 | 1.854.373,52 | 1.739.858,46 | 1.856.444,68 | 1.939.395,65 | 2.155.879,67 | 0,00 | 0,00 | 0,00 | 0,00 | 0,00 | 0,00 |
| Transferências do Fundeb | 1.421.036,85 | 1.555.737,21 | 900.902,08 | 1.638.790,17 | 2.352.073,69 | 1.324.387,14 | 0,00 | 0,00 | 0,00 | 0,00 | 0,00 | 0,00 |
| Outras transferências correntes | 1.421.036,85 | 1.555.737,21 | 900.902,08 | 1.638.790,17 | 2.352.073,69 | 1.324.387,14 | 0,00 | 0,00 | 0,00 | 0,00 | 0,00 | 0,00 |
| Outras receitas correntes | 26.246,51 | 34.031,45 | 34.218,12 | 46.460,53 | 30.985,83 | 294.892,83 | 0,00 | 0,00 | 0,00 | 0,00 | 0,00 | 0,00 |
| DEDUÇÕES (II) | 655.354,26 | 941.345,12 | 682.780,72 | 714.140,41 | 784.541,35 | 1.510.319,26 | 206.494,07 | 401.508,42 | 201.358,95 | 203.240,01 | 199.234,44 | 414.227,72 |
| Contrib. plano de prev. do servidor | 206.494,07 | 401.508,42 | 201.358,95 | 203.240,01 | 199.234,44 | 414.227,72 | 0,00 | 0,00 | 0,00 | 0,00 | 0,00 | 0,00 |
| Ded. de receita para formação do Fundeb | 448.860,19 | 539.836,70 | 481.421,77 | 510.900,40 | 585.306,91 | 1.096.091,54 | 0,00 | 0,00 | 0,00 | 0,00 | 0,00 | 0,00 |
| RECEITA CORRENTE LÍQUIDA (III)=(I II) | 9.524.043,53 | 12.985.280,39 | 12.257.442,47 | 12.119.322,96 | 13.189.106,69 | 13.573.239,18 | 0,00 | 0,00 | 0,00 | 0,00 | 0,00 | 0,00 |




CONASP
CRA-CE 1411300-1
Francisco Otaviano Lopes
CRC-CE 01672310-1
CPF 220.966.473-04


RREO - ANEXO 3 (LRF, Art.53, inciso I)

R\$ 1,00

| | | | | | | | | |
|---|---------------|---------------|---------------|---------------|---------------|---------------|----------------|----------------|
| ITBI | 189.160,00 | 119.801,29 | 5.940,00 | 61.254,45 | 302.189,41 | 98.749,22 | 2.181.774,89 | 570.385,00 |
| IRRF | 167.389,90 | 187.174,56 | 94.156,87 | 312.165,20 | 227.488,28 | 1.084.456,61 | 3.224.643,31 | 1.391.297,00 |
| Outras receitas tributárias | 52.363,66 | 56.312,54 | 2.149,29 | 17.805,70 | 20.370,20 | 8.287,42 | 242.282,24 | 378.464,00 |
| Receita de contribuições | 232.352,77 | 219.923,04 | 222.502,06 | 220.451,34 | 227.535,62 | 254.738,75 | 3.132.979,48 | 2.980.000,00 |
| Receita patrimonial | 139.714,24 | 693.543,57 | 340.812,29 | 522.295,79 | 708.239,21 | 495.857,21 | 4.717.016,70 | 1.690.000,00 |
| Receita de serviços | 0,00 | 0,00 | 0,00 | 0,00 | 0,00 | 0,00 | 0,00 | 70.000,00 |
| Transferências correntes | 6.673.288,95 | 7.490.725,36 | 5.428.857,68 | 6.487.408,88 | 7.516.397,82 | 6.180.863,83 | 78.088.458,23 | 79.959.900,00 |
| Cota parte do FPM | 2.409.044,60 | 2.572.507,27 | 1.525.998,62 | 2.516.900,86 | 2.320.990,08 | 1.740.592,74 | 24.322.965,12 | 24.500.000,00 |
| Cota parte do ICMS | 634.465,35 | 780.255,51 | 877.265,45 | 520.893,57 | 809.192,20 | 816.510,67 | 10.444.154,09 | 11.096.000,00 |
| Cota parte do IPVA | 146.844,22 | 345.554,07 | 135.374,78 | 147.968,90 | 109.954,57 | 38.744,53 | 1.534.922,13 | 1.100.000,00 |
| Cota parte do ITR | 4.531,70 | 0,00 | 0,00 | 0,00 | 0,00 | 780,18 | 24.964,04 | 36.000,00 |
| Transferências da LC 87/96 | 3.101,20 | 3.101,20 | 0,00 | 3.101,20 | 3.101,20 | 3.101,20 | 37.328,48 | 54.000,00 |
| Transferências da LC 61/89 | 3.061,41 | 2.591,87 | 2.532,59 | 2.761,58 | 3.003,67 | 2.848,33 | 38.378,06 | 39.000,00 |
| Transferências do Fundeb | 2.284.682,34 | 2.840.986,34 | 1.836.208,68 | 1.895.640,32 | 3.191.128,19 | 1.819.601,65 | 25.070.201,49 | 26.906.700,00 |
| Outras transferências correntes | 1.187.558,13 | 945.727,10 | 1.051.477,56 | 1.400.142,45 | 1.079.027,91 | 1.758.684,53 | 16.615.544,82 | 16.228.200,00 |
| Outras receitas correntes | 49.046,13 | 35.542,59 | 27.018,31 | 45.144,82 | 84.200,74 | 168.986,41 | 876.776,27 | 1.901.068,00 |
| DEDUÇÕES (II) | 893.464,18 | 943.724,30 | 716.606,45 | 729.348,92 | 864.310,32 | 758.680,92 | 10.194.616,21 | 9.265.000,00 |
| Contrib. plano de prev. do servidor | 183.494,58 | 202.922,40 | 208.372,23 | 181.426,43 | 215.062,04 | 238.175,47 | 2.855.516,76 | 1.900.000,00 |
| Ded. de receita para formação do Fundeb | 709.969,60 | 740.801,90 | 508.234,22 | 547.922,49 | 649.248,28 | 520.505,45 | 7.339.099,45 | 7.365.000,00 |
| RECEITA CORRENTE LÍQUIDA (III)=(I II) | 13.786.558,33 | 13.982.748,96 | 10.201.827,06 | 15.028.790,57 | 16.103.847,23 | 14.819.864,65 | 157.572.072,02 | 114.494.682,00 |

FONTE: SISTEMA: Aspec Informática - Unidade Responsável: Prefeitura Municipal de São Gonçalo do Amarante - DATA DA EMISSÃO: 30/07/2014 - HORA DA EMISSÃO: 16:43:42





3º bimestre de 2014 (Maio a Junho)

RREO - ANEXO 4 (LRF, Art. 53, inciso II)

R\$ 1,00

| RECEITAS PREVIDENCIÁRIAS | PREVISÃO INICIAL | PREVISÃO ATUALIZADA | RECEITAS REALIZADAS | | | |
|---|------------------|---------------------|---------------------|----------------|-----------------------------|--|
| | | | NO BIMESTRE | ATÉ O BIMESTRE | ATÉ O BIMESTRE ANO ANTERIOR | |
| RECEITAS PREVIDENCIÁRIAS (Exceto intra orç.) (I) | 2.880.000,00 | 2.880.000,00 | 1.234.266,82 | 3.142.334,84 | 1.273.168,64 | |
| RECEITAS CORRENTES | 2.880.000,00 | 2.880.000,00 | 1.234.266,82 | 3.142.334,84 | 1.273.168,64 | |
| Receita de contribuições de segurados | 1.900.000,00 | 1.900.000,00 | 453.237,51 | 1.229.453,15 | 315.690,44 | |
| Pessoal civil | 1.900.000,00 | 1.900.000,00 | 453.237,51 | 1.229.453,15 | 315.690,44 | |
| Ativo | 1.900.000,00 | 1.900.000,00 | 453.237,51 | 1.229.453,15 | 315.690,44 | |
| Outras receitas de contribuição | 480.000,00 | 480.000,00 | 0,00 | 39.315,05 | 600.322,47 | |
| Receita patrimonial | 500.000,00 | 500.000,00 | 781.029,31 | 1.873.566,64 | 357.155,73 | |
| Receita de valores mobiliários | 500.000,00 | 500.000,00 | 781.029,31 | 1.873.566,64 | 357.155,73 | |
| Outras receitas correntes | 0,00 | 0,00 | 0,00 | 0,00 | 0,00 | |
| Demais receitas correntes | 0,00 | 0,00 | 0,00 | 0,00 | 0,00 | |
| RECEITAS DE CAPITAL | 0,00 | 0,00 | 0,00 | 0,00 | 0,00 | |
| () DEDUÇÕES DE RECEITA | 0,00 | 0,00 | 0,00 | 0,00 | 0,00 | |
| RECEITAS PREVIDENCIÁRIAS (Intra orç.) (II) | 2.934.118,00 | 2.934.118,00 | 568.772,91 | 1.643.166,99 | 1.575.303,13 | |
| RECEITAS CORRENTES | 2.934.118,00 | 2.934.118,00 | 568.772,91 | 1.643.166,99 | 1.575.303,13 | |
| Outras receitas de contribuição | 2.934.118,00 | 2.934.118,00 | 568.772,91 | 1.643.166,99 | 1.575.303,13 | |
| RECEITAS DE CAPITAL | 0,00 | 0,00 | 0,00 | 0,00 | 0,00 | |
| () DEDUÇÕES DE RECEITA | 0,00 | 0,00 | 0,00 | 0,00 | 0,00 | |
| TOTAL DAS RECEITAS PREVIDENCIÁRIAS (III) = (I+II) | 5.814.118,00 | 5.814.118,00 | 1.803.039,73 | 4.785.501,83 | 2.848.471,77 | |

| DESPESAS PREVIDENCIÁRIAS | DOTAÇÃO INICIAL | DOTAÇÃO ATUALIZADA | DESPESAS LIQUIDADAS | | | |
|--------------------------------------|-----------------|--------------------|---------------------|----------------|-----------------------------|--|
| | | | NO BIMESTRE | ATÉ O BIMESTRE | ATÉ O BIMESTRE ANO ANTERIOR | |
| DESP. PREV. (Exceto intra orç.) (IV) | 5.811.118,00 | 5.796.118,00 | 409.854,39 | 1.101.900,25 | 1.311.007,75 | |
| ADMINISTRAÇÃO | 3.491.118,00 | 3.476.118,00 | 68.265,24 | 221.073,01 | 566.518,98 | |
| Despesas correntes | 3.481.118,00 | 3.457.118,00 | 63.340,24 | 209.745,01 | 566.518,98 | |
| Despesas de capital | 10.000,00 | 19.000,00 | 4.925,00 | 11.328,00 | 0,00 | |
| PREVIDÊNCIA | 2.320.000,00 | 2.320.000,00 | 341.589,15 | 880.827,24 | 744.488,77 | |
| Pessoal civil | 2.320.000,00 | 2.320.000,00 | 341.589,15 | 880.827,24 | 744.488,77 | |
| Aposentadorias | 1.800.000,00 | 1.800.000,00 | 258.090,77 | 664.143,88 | 549.927,16 | |

CONSTRUTORA S.L.T.A.
CRC-CE/0172310-1
Francisco Otaciano Lopes
CPF 320.966.473-04

153

| | | | | | |
|---|--------------|--------------|--------------|--------------|--------------|
| Pensões | 500.000,00 | 500.000,00 | 83.498,38 | 216.683,36 | 194.561,61 |
| Outros benefícios previdenciários | 20.000,00 | 20.000,00 | 0,00 | 0,00 | 0,00 |
| DESP. PREV. (Intra orç.) (V) | 3.000,00 | 3.000,00 | 0,00 | 0,00 | 0,00 |
| ADMINISTRAÇÃO | 3.000,00 | 3.000,00 | 0,00 | 0,00 | 0,00 |
| Despesas correntes | 3.000,00 | 3.000,00 | 0,00 | 0,00 | 0,00 |
| PREVIDÊNCIA | 0,00 | 0,00 | 0,00 | 0,00 | 0,00 |
| TOTAL DAS DESP. PREV. (VI) = (IV+V) | 5.814.118,00 | 5.799.118,00 | 409.854,39 | 1.101.900,25 | 1.311.007,75 |
| RESULTADO PREVIDENCIÁRIO (VII) = (IV + V) | 0,00 | 15.000,00 | 1.393.185,34 | 3.683.601,58 | 1.537.464,02 |
| APORTE DE RECURSOS PARA O RPES | | | | | |

| | | | |
|------------------------------|--|--------------|--|
| RESERVA ORÇAMENTÁRIA DO RPPS | | 2.865.118,00 | |
| BENS E DIREITOS DO RPPS | | | |


| | |
|------------------------|------|
| CAIXA | 0,00 |
| BANCOS CONTA MOVIMENTO | 0,00 |
| INVESTIMENTOS | 0,00 |
| OUTROS BENS E DIREITOS | 0,00 |


SISTEMA: Aspec Informática - UNID RESPONSÁVEL: Prefeitura Municipal de São Gonçalo do Amarante - DATA DA EMISSÃO: 30/07/2014 - HORA : 16:46:34
FONTE:

46:34

CJNABP/SIP-0304
CJCCE/H/Lopes
CRC-CE/Otadano-Lopes
Francisco Otadano-Lopes
CRC-CE 010/23-04
CPF 320.966.473-04

| RREO - ANEXO 5 (LRF, Art 53, inciso III) | | R\$ 1,00 | | | |
|---|--|-----------------------|-----------------|-----------------|-------------|
| DÍVIDA FISCAL LÍQUIDA | | S A L D O S | | | |
| | | EM | EM | EM | EM |
| | | 31/DEZ/2013 | MAR/14 a ABR/14 | MAI/14 a JUN/14 | |
| | | (a) | (b) | (c) | |
| DÍVIDA CONSOLIDADA (I) | | 16.782.964,62 | 16.610.064,08 | 16.501.393,50 | |
| DEDUÇÕES (II) | | | | | |
| Disponibilidade de caixa bruta | | 16.670.939,25 | 31.764.289,08 | 37.624.655,41 | |
| Demais haveres financeiros | | 22.840.746,23 | 35.055.251,08 | 41.305.114,44 | |
| () Restos a pagar processados (exceto precatórios) | | 2.448.571,11 | 2.426.737,34 | 2.433.451,88 | |
| | | 8.618.378,09 | 5.717.699,34 | 6.113.910,91 | |
| DÍVIDA CONSOLIDADA LÍQUIDA (III) = (I - II) | | 112.025,37 | -15.154.225,00 | -21.123.261,91 | |
| RECEITAS DE PRIVATIVAÇÕES (IV) | | 0,00 | 0,00 | 0,00 | |
| PASSIVOS RECONHECIDOS (V) | | 0,00 | 0,00 | 0,00 | |
| DÍVIDA FISCAL LÍQUIDA (VI) = (III + IV - V) | | 112.025,37 | -15.154.225,00 | -21.123.261,91 | |
| RESULTADO NOMINAL | | PERÍODO DE REFERÊNCIA | | | |
| | | NO BIMESTRE | ATÉ BIMESTRE | | |
| | | (c b) | (c a) | | |
| VALOR | | -5.969.036,91 | -21.235.287,28 | | |
| DISCRIMINAÇÃO DA META FISCAL | | VALOR CORRENTE | | | |
| META DO RESULTADO NOMINAL FIXADA NO ANEXO DE | | | | | |
| METAS FISCAIS DA LDO PARA O EXERCÍCIO DE REFERÊNCIA | | | | | |
| | | | | | -176.879,49 |


 22.05.2014 14:58:38
 22.05.2014 14:58:38
 22.05.2014 14:58:38


 CUNASPI S/A LTDA
 CRC-CE 010723/O-1
 Francisco Otaciano Lopes
 CRC-CE 010723/O-1
 CPF 220.966.473-04

REGIME PREVIDENCIÁRIO

| DÍVIDA FISCAL LÍQUIDA PREVIDENCIÁRIA | S A L D O S | | | | |
|---|----------------|-----------------|-----------------|-----------------|-----------------|
| | EM | EM | EM | EM | EM |
| | 31/DEZ/2013 | MAR/14 a ABR/14 | MAI/14 a JUN/14 | MAI/14 a JUN/14 | MAI/14 a JUN/14 |
| | (a) | (b) | (c) | (c) | (c) |
| DÍVIDA CONSOLIDADA PREVIDENCIÁRIA (VII) | | | | | |
| Passivo atuarial | 0,00 | 0,00 | 0,00 | 0,00 | 0,00 |
| Demais dívidas | 0,00 | 0,00 | 0,00 | 0,00 | 0,00 |
| DEDUÇÕES (VIII) | | | | | |
| Disponibilidade de caixa bruta | 27.678.458,95 | 29.995.624,05 | 31.388.155,55 | 31.388.155,55 | 31.388.155,55 |
| Investimentos | 27.668.685,46 | 29.985.850,56 | 31.447.561,71 | 31.447.561,71 | 31.447.561,71 |
| Demais haveres financeiros | 0,00 | 0,00 | 0,00 | 0,00 | 0,00 |
| () Restos a pagar processados | 11.778,56 | 11.778,56 | 11.778,56 | 11.778,56 | 11.778,56 |
| | 2.005,07 | 2.005,07 | 2.005,07 | 2.005,07 | 2.005,07 |
| DÍVIDA CONSOLIDADA LÍQUIDA PREVIDENCIÁRIA (IX) = (VII - VIII) | -27.678.458,95 | -29.995.624,05 | -31.388.155,55 | -31.388.155,55 | -31.388.155,55 |
| PASSIVOS RECONHECIDOS (X) | 0,00 | 0,00 | 0,00 | 0,00 | 0,00 |
| DÍVIDA FISCAL LÍQUIDA PREVIDENCIÁRIA (XI) = (IX - X) | -27.678.458,95 | -29.995.624,05 | -31.388.155,55 | -31.388.155,55 | -31.388.155,55 |

FONTE: SISTEMA: Aspec Informática - UNIDADE RESPONSÁVEL: Prefeitura Municipal de São Gonçalo do Amarante - DATA DA EMISSÃO: 30/07/2014 - HORA DA EMISSÃO: 16:52:32

Nota - O valor do item 'II' somente será preenchido se for positivo.
- O valor do item 'VIII' somente será preenchido se for positivo.




CJNAS 31.304
CRC 000.000.000-00
Francisco de Assis Lopes
CPF 220.966.471-04



RREO - ANEXO 6 (LRF, Art 53, inciso III)

R\$ 1,00

| | RECEITAS PRIMÁRIAS | RECEITAS REALIZADAS | | | |
|--|--------------------|---------------------|---------------|----------------|-----------------------------|
| | | PREVISÃO ATUALIZADA | NO BIMESTRE | ATÉ O BIMESTRE | ATÉ O BIMESTRE ANO ANTERIOR |
| RECEITAS PRIMÁRIAS CORRENTES (I) | | | | | |
| Receita tributária | | 117.708.800,00 | 30.744.246,73 | 83.925.658,15 | 55.357.314,83 |
| IPTU | | 37.158.714,00 | 16.909.883,53 | 44.364.322,48 | 20.395.751,57 |
| ISS | | 562.500,00 | 19.474,69 | 368.666,74 | 82.394,02 |
| ITBI | | 34.256.068,00 | 15.148.867,70 | 40.988.441,14 | 19.539.723,26 |
| IRRF | | 570.385,00 | 400.938,63 | 777.094,37 | 183.000,52 |
| Outras receitas tributárias | | 1.391.297,00 | 1.311.944,89 | 2.072.831,42 | 569.141,43 |
| Receita de contribuições | | 378.464,00 | 28.657,62 | 157.288,81 | 21.492,34 |
| Receita previdenciárias | | 5.914.118,00 | 1.051.047,28 | 3.020.670,57 | 2.650.686,29 |
| Outras receitas de contribuição | | 5.314.118,00 | 1.022.010,42 | 2.911.935,19 | 2.491.316,04 |
| Receita patrimonial líquida | | 600.000,00 | 29.036,86 | 108.735,38 | 159.370,25 |
| Receita patrimonial | | 70.000,00 | 2.620,85 | 29.863,52 | 13.813,36 |
| () Aplicações financeiras | | 1.690.000,00 | 1.204.096,42 | 2.900.462,31 | 608.744,98 |
| Transferências correntes | | 1.620.000,00 | 1.201.475,57 | 2.870.598,79 | 594.931,62 |
| Cota parte do FPM | | 72.594.900,00 | 12.527.507,92 | 36.100.860,58 | 32.163.052,91 |
| Cota parte do ICMS | | 19.600.000,00 | 3.249.266,31 | 10.559.230,15 | 9.054.468,48 |
| Convênios | | 8.876.800,00 | 1.300.562,32 | 3.481.106,27 | 4.274.776,25 |
| Outras transferências correntes | | 2.770.000,00 | 112.676,00 | 112.676,00 | 41.297,91 |
| Débitos correntes | | 41.348.100,00 | 7.865.003,29 | 21.947.848,16 | 18.792.510,27 |
| Débitos ativos | | 1.971.068,00 | 253.187,15 | 409.941,00 | 134.010,70 |
| Diversas receitas correntes | | 1.131.542,00 | 35.387,65 | 103.758,85 | 74.101,58 |
| RECEITAS DE CAPITAL (II) | | 839.526,00 | 217.799,50 | 306.182,15 | 59.909,12 |
| Operações de crédito (III) | | 13.094.952,00 | 575.000,00 | 1.261.977,57 | 20.884,50 |
| Amortização de empréstimos (IV) | | 701.000,00 | 0,00 | 0,00 | 0,00 |
| Alienação de bens (V) | | 0,00 | 0,00 | 0,00 | 0,00 |
| Transferências de capital | | 12.393.952,00 | 575.000,00 | 1.261.977,57 | 20.884,50 |
| Convênios | | 12.393.952,00 | 575.000,00 | 1.261.977,57 | 20.884,50 |
| RECEITAS PRIMÁRIAS DE CAPITAL (VI) = (II - III - IV - V) | | | | | |
| RECEITA PRIMÁRIA TOTAL (VII) = (I + IV) | | 130.102.752,00 | 31.319.246,73 | 85.187.635,72 | 55.378.199,33 |




CASA DE CREDITO
CRC-CE 010723/O-1
Francisco Otávio Lopes
CPF 220.966.473-04

| DESPESAS PRIMÁRIAS | DESPESAS | | | | EXECUTADAS | |
|--|---------------------|---------------|----------------|--------------------------------|------------------|--|
| | DESPESAS LIQUIDADAS | | | | DESP. LIQUIDADAS | |
| | DOTAÇÃO ATUALIZADA | NO BIMESTRE | ATÉ O BIMESTRE | ATÉ O BIMESTRE DO ANO ANTERIOR | | |
| DESPESAS CORRENTES (VIII) | 108.974.737,00 | 22.922.977,03 | 58.195.935,63 | 35.071.191,37 | | |
| Pessoal e encargos sociais | 65.620.350,00 | 15.823.615,69 | 40.802.757,12 | 28.154.165,97 | | |
| Juros e encargos da dívida (IX) | 20.000,00 | 0,00 | 0,00 | 2.557,98 | | |
| Outras despesas correntes | 43.334.387,00 | 7.099.361,34 | 17.393.178,51 | 6.914.467,42 | | |
| DESPESAS PRIMÁRIAS CORRENTES (X) = (VIII - IX) | 108.954.737,00 | 22.922.977,03 | 58.195.935,63 | 35.068.633,39 | | |
| DESPESAS DE CAPITAL (XI) | 22.183.897,00 | 1.121.630,56 | 2.495.849,03 | 1.054.052,33 | | |
| Investimentos | 19.899.867,00 | 1.012.959,98 | 2.214.277,91 | 36.467,84 | | |
| Inversões financeiras | 1.271.330,00 | 0,00 | 0,00 | 0,00 | | |
| Concessão de empréstimos (XII) | 0,00 | 0,00 | 0,00 | 0,00 | | |
| Aquisição de título de capital já integralizado (XIII) | 0,00 | 0,00 | 0,00 | 0,00 | | |
| Demais inversões financeiras | 1.271.330,00 | 0,00 | 0,00 | 0,00 | | |
| Amortização de dívida (XIV) | 1.012.700,00 | 108.670,58 | 281.571,12 | 1.017.584,49 | | |
| DESPESAS PRIMÁRIAS DE CAPITAL (XV) = (XI - XII - XIII - XIV) | 21.171.197,00 | 1.012.959,98 | 2.214.277,91 | 36.467,84 | | |
| Reserva de contingência (XVI) | 1.200.000,00 | 0,00 | 0,00 | 0,00 | | |
| Reserva do RPFS (XVII) | 2.865.118,00 | 0,00 | 0,00 | 0,00 | | |
| DESPESA PRIMÁRIA TOTAL (XVIII) = (X + XV + XVI + XVII) | 134.191.052,00 | 23.935.937,01 | 60.410.213,54 | 35.105.101,23 | | |
| RESULTADO PRIMÁRIO (XIX) = (VII - XVIII) | -4.088.300,00 | 7.383.309,72 | 24.777.422,18 | 20.273.098,10 | | |
| SALDOS DE EXERCÍCIOS ANTERIORES | - | - | - | - | | |


| DISCRIMINAÇÃO DA META FISCAL | VALOR CORRENTE |
|---|----------------|
| META DE RESULTADO PRIMÁRIO FIXADA NO ANEXO DE METAS FISCAIS DA LDO PARA O EXERCÍCIO DE REFERÊNCIA | 736.560,00 |


FONTE: SISTEMA: Aspec Informática - UNIDADE RESPONSÁVEL: Prefeitura Municipal de São Gonçalo do Amarante - DATA DA EMISSÃO: 30/07/2014 - HORA DA EMISSÃO: 16:54:44

CONASP/RS/2014
CNC-CE/RS/2014
Francisco de O. 23/04/14
CPF 220.966.473-04


PREFEITO MUNICIPAL

| PODER / ÓRGÃO | RESTOS A PAGAR PROCESSADOS | | | | RESTOS A PAGAR NÃO PROCESSADOS | | | | | |
|--|-----------------------------|-----------------|------------|--------------|--------------------------------|--------------|-----------------|--------------|-------|--------------|
| | | | | | | | | | | |
| | INSCRITOS | | | | INSCRITOS | | | | | |
| | EM EXERCÍCIOS EM 31 DE DEZ. | | | | EM EXERCÍCIOS EM 31 DE DEZ. | | | | | |
| | ANTERIORES | EXERC. ANTERIOR | CANCELADOS | PAGOS | A PAGAR | ANTERIORES | EXERC. ANTERIOR | CANCELADOS | PAGOS | A PAGAR |
| RESTOS A PAGAR (EXCETO INTRA ORÇAMENTÁRIO (I)) | | | | | | | | | | |
| | 3.406.276,73 | 6.737.800,89 | 0,00 | 6.506.037,17 | 3.638.040,45 | 1.047.525,05 | 2.763.739,38 | 1.869.770,39 | 0,00 | 1.941.494,04 |
| | 3.406.276,73 | 6.737.800,89 | 0,00 | 6.506.037,17 | 3.638.040,45 | 1.047.525,05 | 2.763.739,38 | 1.869.770,39 | 0,00 | 1.941.494,04 |
| Executivo | 5.264,60 | 0,00 | 0,00 | 0,00 | 5.264,60 | 0,00 | 0,00 | 0,00 | 0,00 | 0,00 |
| 2008-GABINETE DO PREFEITO | 3.661,10 | 0,00 | 0,00 | 0,00 | 3.661,10 | 0,00 | 0,00 | 0,00 | 0,00 | 0,00 |
| 2008-SECRETARIA MUNICIPAL DE ADMINISTRAC | 1.987,20 | 0,00 | 0,00 | 0,00 | 1.987,20 | 0,00 | 0,00 | 0,00 | 0,00 | 0,00 |
| 2008-SECRETARIA MUNICIPAL DE FINANÇAS | 5.760,00 | 0,00 | 0,00 | 0,00 | 5.760,00 | 0,00 | 0,00 | 0,00 | 0,00 | 0,00 |
| 2008-SEC. DE INFRAESTRUTURA, D. URBANO E | 95.175,54 | 0,00 | 0,00 | 0,00 | 95.175,54 | 0,00 | 0,00 | 0,00 | 0,00 | 0,00 |
| 2008-SEC. DA JUVENTUDE, ESPORTE E CULTU | 52.578,42 | 0,00 | 0,00 | 0,00 | 52.578,42 | 0,00 | 0,00 | 0,00 | 0,00 | 0,00 |
| 2008-FUNDO MUNICIPAL DE SAUDE | 2.908,80 | 0,00 | 0,00 | 0,00 | 2.908,80 | 0,00 | 0,00 | 0,00 | 0,00 | 0,00 |
| 2008-FUNDO MUNICIPAL DE ASSISTENCIA SOCI | 17.868,74 | 0,00 | 0,00 | 0,00 | 17.868,74 | 0,00 | 0,00 | 0,00 | 0,00 | 0,00 |
| 2009-GABINETE DO PREFEITO | 18.697,57 | 0,00 | 0,00 | 0,00 | 18.697,57 | 0,00 | 0,00 | 0,00 | 0,00 | 0,00 |
| 2009-SECRETARIA MUNICIPAL DE ADMINISTRAC | 10.457,45 | 0,00 | 0,00 | 0,00 | 10.457,45 | 0,00 | 0,00 | 0,00 | 0,00 | 0,00 |
| 2009-SECRETARIA MUNICIPAL DE FINANÇAS | 1.761,43 | 0,00 | 0,00 | 0,00 | 1.761,43 | 0,00 | 0,00 | 0,00 | 0,00 | 0,00 |
| 2009-SECRETARIA MUNICIPAL DE PLANEJAMENT | 175.453,18 | 0,00 | 0,00 | 0,00 | 175.453,18 | 2.197,58 | 0,00 | 0,00 | 0,00 | 2.197,58 |
| 2009-SEC. DE INFRAESTRUTURA, D. URBANO E | 18.803,29 | 0,00 | 0,00 | 0,00 | 18.803,29 | 0,00 | 0,00 | 0,00 | 0,00 | 0,00 |
| 2009-SEC. Mun. DE DESENV. ECONOMICO E TUR | 23.613,05 | 0,00 | 0,00 | 0,00 | 23.613,05 | 0,00 | 0,00 | 0,00 | 0,00 | 0,00 |
| 2009-SEC. DA JUVENTUDE, ESPORTE E CULTU | 9.803,60 | 0,00 | 0,00 | 0,00 | 9.803,60 | 0,00 | 0,00 | 0,00 | 0,00 | 0,00 |
| 2009-SEC. DE AGRICULTURA E RECURSOS HID | 9.925,00 | 0,00 | 0,00 | 0,00 | 9.925,00 | 0,00 | 0,00 | 0,00 | 0,00 | 0,00 |
| 2009-SEC. MUNICIPAL DA SEGURANCA E CIDAD | 49.210,03 | 0,00 | 0,00 | 0,00 | 49.210,03 | 0,00 | 0,00 | 0,00 | 0,00 | 0,00 |
| 2009-FUNDO MUNICIPAL DE SAUDE | 1.134,83 | 0,00 | 0,00 | 0,00 | 1.134,83 | 0,00 | 0,00 | 0,00 | 0,00 | 0,00 |
| 2009-FUNDO MUNICIPAL DE PREVIDENCIA SOCI | 13.226,75 | 0,00 | 0,00 | 0,00 | 13.226,75 | 0,00 | 0,00 | 0,00 | 0,00 | 0,00 |
| 2009-FUNDO MUN. DE EDUCACAO BASICA / FUN | 11.407,74 | 0,00 | 0,00 | 0,00 | 11.407,74 | 0,00 | 0,00 | 0,00 | 0,00 | 0,00 |
| 2009-FUNDO MUNICIPAL DE EDUCACAO | 35.952,10 | 0,00 | 0,00 | 0,00 | 35.952,10 | 0,00 | 0,00 | 0,00 | 0,00 | 0,00 |
| 2009-FUNDO MUNICIPAL DE ASSISTENCIA SOCI | 76.313,47 | 0,00 | 0,00 | 0,00 | 76.313,47 | 0,00 | 0,00 | 0,00 | 0,00 | 0,00 |
| 2010-GABINETE DO PREFEITO | 1.905,20 | 0,00 | 0,00 | 0,00 | 1.905,20 | 0,00 | 0,00 | 0,00 | 0,00 | 0,00 |
| 2010-SECRETARIA MUNICIPAL DE ADMINISTRAC | 26.774,24 | 0,00 | 0,00 | 0,00 | 26.774,24 | 0,00 | 0,00 | 0,00 | 0,00 | 0,00 |
| 2010-SECRETARIA MUNICIPAL DE FINANÇAS | 79.447,58 | 0,00 | 0,00 | 0,00 | 79.447,58 | 0,00 | 0,00 | 0,00 | 0,00 | 0,00 |
| 2010-SEC. DE INFRAESTRUTURA E DESENV. U | 4.300,00 | 0,00 | 0,00 | 0,00 | 4.300,00 | 0,00 | 0,00 | 0,00 | 0,00 | 0,00 |
| 2010-SECRETARIA MUNICIPAL DE DESENV. ECON | 14.221,05 | 0,00 | 0,00 | 0,00 | 14.221,05 | 0,00 | 0,00 | 0,00 | 0,00 | 0,00 |
| 2010-SEC. DA JUVENTUDE, ESPORTE E CULTU | | | | | | | | | | |


CINASE 003-3004
CRC-CE 010723/O-1
Francisco O. Adriano Lopes
CPF 320.966.473-04



Francisco O. Adriano Lopes
CPF 320.966.473-04

RELATÓRIO RESUMO DA EXECUÇÃO ORÇAMENTÁRIO
DEMONSTRATIVO DOS RESTOS A PAGAR
POR PODER E ÓRGÃO

Pag.: 0002

ORÇAMENTOS FISCAL E DA SEGURIDADE SOCIAL

| 3º bimestre de 2014 (Maio a Junho) | | | | | | | | | | | |
|---|------------|------|------|------|------|------------|------------|------|------|------|------------|
| 2010-SEC. DE AGRICULTURA E RECURSOS HID | 50.753,01 | 0,00 | 0,00 | 0,00 | 0,00 | 50.753,01 | 0,00 | 0,00 | 0,00 | 0,00 | 0,00 |
| 2010-SECRETARIA MUNICIPAL DE TURISMO | 2.499,90 | 0,00 | 0,00 | 0,00 | 0,00 | 2.499,90 | 0,00 | 0,00 | 0,00 | 0,00 | 0,00 |
| 2010-SEC. DA DEFESA PATRIMONIAL E CIDAD | 409,00 | 0,00 | 0,00 | 0,00 | 0,00 | 409,00 | 101.121,00 | 0,00 | 0,00 | 0,00 | 101.121,00 |
| 2010-FUNDO MUNICIPAL DE SAUDE | 293.474,64 | 0,00 | 0,00 | 0,00 | 0,00 | 293.474,64 | 0,00 | 0,00 | 0,00 | 0,00 | 0,00 |
| 2010-FUNDO DE DEFESA DA CRIANCA E ADOLE | 57.802,00 | 0,00 | 0,00 | 0,00 | 0,00 | 57.802,00 | 0,00 | 0,00 | 0,00 | 0,00 | 0,00 |
| 2010-FUNDO MUNICIPAL DE PREVIDENCIA SOCI | 418,00 | 0,00 | 0,00 | 0,00 | 0,00 | 418,00 | 0,00 | 0,00 | 0,00 | 0,00 | 0,00 |
| 2010-FUNDO MUN. DE EDUCACAO BASICA / FUN | 13.343,94 | 0,00 | 0,00 | 0,00 | 0,00 | 13.343,94 | 0,00 | 0,00 | 0,00 | 0,00 | 0,00 |
| 2010-FUNDO MUNICIPAL DE EDUCACAO | 196.705,09 | 0,00 | 0,00 | 0,00 | 0,00 | 196.705,09 | 0,00 | 0,00 | 0,00 | 0,00 | 0,00 |
| 2010-FUNDO MUNICIPAL DE ASSISTENCIA SOCI | 116.961,84 | 0,00 | 0,00 | 0,00 | 0,00 | 116.961,84 | 0,00 | 0,00 | 0,00 | 0,00 | 0,00 |
| 2011-CABINETE DO PREFEITO | 11.235,00 | 0,00 | 0,00 | 0,00 | 0,00 | 11.235,00 | 189.678,20 | 0,00 | 0,00 | 0,00 | 189.678,20 |
| 2011-SECRETARIA MUNICIPAL DE ADMINISTRAC | 3.804,90 | 0,00 | 0,00 | 0,00 | 0,00 | 3.804,90 | 7.456,50 | 0,00 | 0,00 | 0,00 | 7.456,50 |
| 2011-SECRETARIA MUNICIPAL DE FINANÇAS | 625,00 | 0,00 | 0,00 | 0,00 | 0,00 | 625,00 | 0,00 | 0,00 | 0,00 | 0,00 | 0,00 |
| 2011-SEC. DE INFRAESTRUTURA E DENSENV.U | 158.001,33 | 0,00 | 0,00 | 0,00 | 0,00 | 158.001,33 | 428.804,97 | 0,00 | 0,00 | 0,00 | 428.804,97 |
| 2011-SEC. DA JUVENTUDE, ESPORTE E CULTU | 2.293,00 | 0,00 | 0,00 | 0,00 | 0,00 | 2.293,00 | 1.200,00 | 0,00 | 0,00 | 0,00 | 1.200,00 |
| 2011-SEC. DE AGRICULTURA E RECURSOS HID | 2.300,00 | 0,00 | 0,00 | 0,00 | 0,00 | 2.300,00 | 167.300,00 | 0,00 | 0,00 | 0,00 | 167.300,00 |
| 2011-SECRETARIA MUNICIPAL DE TURISMO | 989,60 | 0,00 | 0,00 | 0,00 | 0,00 | 989,60 | 1.158,80 | 0,00 | 0,00 | 0,00 | 1.158,80 |
| 2011-SEC. DA DEFESA PATRIMONIAL E CIDAD | 11.953,00 | 0,00 | 0,00 | 0,00 | 0,00 | 11.953,00 | 148.608,00 | 0,00 | 0,00 | 0,00 | 148.608,00 |
| 2011-FUNDO MUNICIPAL DE SAUDE | 158.334,89 | 0,00 | 0,00 | 0,00 | 0,00 | 158.334,89 | 0,00 | 0,00 | 0,00 | 0,00 | 0,00 |
| 2011-FUNDO DE DEFESA DA CRIANCA E ADOLE | 500,00 | 0,00 | 0,00 | 0,00 | 0,00 | 500,00 | 0,00 | 0,00 | 0,00 | 0,00 | 0,00 |
| 2011-FUNDO MUNICIPAL DE PREVIDENCIA SOCI | 450,00 | 0,00 | 0,00 | 0,00 | 0,00 | 450,00 | 0,00 | 0,00 | 0,00 | 0,00 | 0,00 |
| 2011-FUNDO MUNICIPAL DE EDUCACAO | 69.360,29 | 0,00 | 0,00 | 0,00 | 0,00 | 69.360,29 | 0,00 | 0,00 | 0,00 | 0,00 | 0,00 |
| 2011-FUNDO MUNICIPAL DE ASSISTENCIA SOCI | 49.329,73 | 0,00 | 0,00 | 0,00 | 0,00 | 49.329,73 | 0,00 | 0,00 | 0,00 | 0,00 | 0,00 |
| 2012-CABINETE DO PREFEITO | 38.577,03 | 0,00 | 0,00 | 0,00 | 0,00 | 38.577,03 | 0,00 | 0,00 | 0,00 | 0,00 | 0,00 |
| 2012-SECRETARIA MUNICIPAL DE ADMINISTRAC | 12.920,69 | 0,00 | 0,00 | 0,00 | 0,00 | 12.920,69 | 0,00 | 0,00 | 0,00 | 0,00 | 0,00 |
| 2012-SECRETARIA MUNICIPAL DE FINANÇAS | 11.523,89 | 0,00 | 0,00 | 0,00 | 0,00 | 11.523,89 | 0,00 | 0,00 | 0,00 | 0,00 | 0,00 |
| 2012-SEC. DE INFRAESTRUTURA E DENSENV.U | 167.683,79 | 0,00 | 0,00 | 0,00 | 0,00 | 167.683,79 | 0,00 | 0,00 | 0,00 | 0,00 | 0,00 |
| 2012-SEC. DA JUVENTUDE, ESPORTE E CULTU | 109.050,80 | 0,00 | 0,00 | 0,00 | 0,00 | 109.050,80 | 0,00 | 0,00 | 0,00 | 0,00 | 0,00 |
| 2012-SEC. DE AGRICULTURA E RECURSOS HID | 935,00 | 0,00 | 0,00 | 0,00 | 0,00 | 935,00 | 0,00 | 0,00 | 0,00 | 0,00 | 0,00 |
| 2012-SEC. DA DEFESA PATRIMONIAL E CIDAD | 5.283,07 | 0,00 | 0,00 | 0,00 | 0,00 | 5.283,07 | 0,00 | 0,00 | 0,00 | 0,00 | 0,00 |
| 2012-FUNDO MUNICIPAL DE SAUDE | 278.471,13 | 0,00 | 0,00 | 0,00 | 0,00 | 278.471,13 | 0,00 | 0,00 | 0,00 | 0,00 | 0,00 |
| 2012-FUNDO MUNICIPAL DE PREVIDENCIA SOCI | 2,24 | 0,00 | 0,00 | 0,00 | 0,00 | 2,24 | 0,00 | 0,00 | 0,00 | 0,00 | 0,00 |
| 2012-FUNDO MUN. DE EDUCACAO BASICA / FUN | 24.791,27 | 0,00 | 0,00 | 0,00 | 0,00 | 24.791,27 | 0,00 | 0,00 | 0,00 | 0,00 | 0,00 |
| 2012-FUNDO MUNICIPAL DE EDUCACAO | 726.827,75 | 0,00 | 0,00 | 0,00 | 0,00 | 726.827,75 | 0,00 | 0,00 | 0,00 | 0,00 | 0,00 |
| 2012-FUNDO MUNICIPAL DE ASSISTENCIA SOCI | 59.900,95 | 0,00 | 0,00 | 0,00 | 0,00 | 59.900,95 | 0,00 | 0,00 | 0,00 | 0,00 | 0,00 |
| 2013-Câmara Mun. de São Gonçalo do Amara | 0,00 | 0,00 | 0,00 | 0,00 | 0,00 | 0,00 | 29.800,00 | 0,00 | 0,00 | 0,00 | 29.800,00 |
| 2013-Gabinete do Prefeito | 0,00 | 0,00 | 0,00 | 0,00 | 0,00 | 0,00 | 68.605,00 | 0,00 | 0,00 | 0,00 | 68.605,00 |
| 2013-Secretaria Municipal de Administraç | 0,00 | 0,00 | 0,00 | 0,00 | 0,00 | 0,00 | 3.393,00 | 0,00 | 0,00 | 0,00 | 3.393,00 |
| 2013-Secretaria Municipal de Finanças | 0,00 | 0,00 | 0,00 | 0,00 | 0,00 | 0,00 | 42.227,20 | 0,00 | 0,00 | 0,00 | 42.227,20 |
| 2013-Secretaria Municipal de Planejamento | 0,00 | 0,00 | 0,00 | 0,00 | 0,00 | 0,00 | 17.168,92 | 0,00 | 0,00 | 0,00 | 17.168,92 |


Francisco de Assis Pinho Pinheiro
CPF: 189.223.493-17


Câmara Municipal de São Gonçalo do Amarante
CRC-CE 01672310-0
CPF: 220.966.472-0

RELATÓRIO RESUMO DA EXECUÇÃO ORÇAMENTÁRIO
DEMONSTRATIVO DOS RESTOS A PAGAR

Pag.: 0003

| ORÇAMENTOS FISCAL E DA SEGURIDADE SOCIAL | | | | | | | | | | | | |
|---|--------------|--------------|------|--------------|--------------|--------------|--------------|--------------|------|------|--------------|------|
| 3º bimestre de 2014 (Maio a Junho) | | | | | | | | | | | | |
| | | | | | | | | | | | | |
| 2013-Secretaria Municipal de Desenv.Econ | 0,00 | 4.055,92 | 0,00 | 4.055,92 | 0,00 | 1.000,00 | 1.000,00 | 0,00 | 0,00 | 0,00 | 0,00 | 0,00 |
| 2013-Sec. da Juventude, Esporte e Cultura | 0,00 | 107.771,59 | 0,00 | 105.566,31 | 2.205,28 | 99.631,17 | 99.631,17 | 0,00 | 0,00 | 0,00 | 0,00 | 0,00 |
| 2013-Secretaria Municipal de Turismo | 0,00 | 7.959,12 | 0,00 | 7.959,12 | 0,00 | 0,00 | 0,00 | 0,00 | 0,00 | 0,00 | 0,00 | 0,00 |
| 2013-Sec. da Defesa Patrimonial e Cidadã | 0,00 | 19.836,48 | 0,00 | 19.836,48 | 0,00 | 0,00 | 0,00 | 0,00 | 0,00 | 0,00 | 0,00 | 0,00 |
| 2013-Secretaria Regional do Pecém de Gov | 0,00 | 108.811,09 | 0,00 | 108.811,09 | 0,00 | 0,00 | 0,00 | 0,00 | 0,00 | 0,00 | 0,00 | 0,00 |
| 2013-Secretaria de Infra Estrutura | 0,00 | 537.566,40 | 0,00 | 537.566,40 | 0,00 | 179.566,95 | 107.060,74 | 0,00 | 0,00 | 0,00 | 72.506,21 | 0,00 |
| 2013-Secretaria de Meio Ambiente e Urban | 0,00 | 1.149.501,64 | 0,00 | 1.149.168,05 | 333,59 | 125.990,17 | 90.512,95 | 0,00 | 0,00 | 0,00 | 35.477,22 | 0,00 |
| 2013-Secretaria de Desenv. Agrário e Rur | 0,00 | 44.906,85 | 0,00 | 42.252,82 | 2.654,03 | 946.980,99 | 565.580,54 | 0,00 | 0,00 | 0,00 | 381.400,45 | 0,00 |
| 2013-Secretaria de Cultura | 0,00 | 365.320,16 | 0,00 | 365.320,16 | 0,00 | 5.093,00 | 5.093,00 | 0,00 | 0,00 | 0,00 | 0,00 | 0,00 |
| 2013-Fundo Municipal de Saúde | 0,00 | 2.161.590,53 | 0,00 | 2.025.297,07 | 136.293,46 | 98.500,00 | 98.500,00 | 0,00 | 0,00 | 0,00 | 303.562,54 | 0,00 |
| 2013-Fundo de Defesa da Criança e Adoles | 0,00 | 0,00 | 0,00 | 0,00 | 0,00 | 977.908,54 | 674.346,00 | 0,00 | 0,00 | 0,00 | 284,00 | 0,00 |
| 2013-Fundo Mun. de Educação Básica / FUN | 0,00 | 189.641,96 | 0,00 | 189.641,95 | 0,01 | 0,00 | 0,00 | 0,00 | 0,00 | 0,00 | 0,00 | 0,00 |
| 2013-Fundo Municipal de Educação | 0,00 | 1.217.368,03 | 0,00 | 1.138.883,49 | 78.484,54 | 136.164,73 | 91.520,79 | 0,00 | 0,00 | 0,00 | 44.643,94 | 0,00 |
| 2013-Fundo Municipal de Assistência Soci | 0,00 | 89.451,08 | 0,00 | 89.451,08 | 0,00 | 23.193,91 | 0,00 | 0,00 | 0,00 | 0,00 | 23.193,91 | 0,00 |
| Legislativo | 0,00 | 0,00 | 0,00 | 0,00 | 0,00 | 0,00 | 0,00 | 0,00 | 0,00 | 0,00 | 0,00 | 0,00 |
| Judiciário | 0,00 | 0,00 | 0,00 | 0,00 | 0,00 | 0,00 | 0,00 | 0,00 | 0,00 | 0,00 | 0,00 | 0,00 |
| Munistério Público | 0,00 | 0,00 | 0,00 | 0,00 | 0,00 | 0,00 | 0,00 | 0,00 | 0,00 | 0,00 | 0,00 | 0,00 |
| RESTOS A PAGAR | | | | | | | | | | | | |
| (INTRA ORÇAMENTÁRIO (II)) | | | | | | | | | | | | |
| 2013-Gabinete do Prefeito | 0,00 | 247.575,93 | 0,00 | 247.562,65 | 13,28 | 0,00 | 0,00 | 0,00 | 0,00 | 0,00 | 0,00 | 0,00 |
| 2013-Secretaria Municipal de Administraç | 0,00 | 7.493,29 | 0,00 | 7.493,29 | 0,00 | 0,00 | 0,00 | 0,00 | 0,00 | 0,00 | 0,00 | 0,00 |
| 2013-Secretaria Municipal de Finanças | 0,00 | 5.951,87 | 0,00 | 5.938,59 | 13,28 | 0,00 | 0,00 | 0,00 | 0,00 | 0,00 | 0,00 | 0,00 |
| 2013-Secretaria Municipal de Desenv.Econ | 0,00 | 1.917,12 | 0,00 | 1.917,12 | 0,00 | 0,00 | 0,00 | 0,00 | 0,00 | 0,00 | 0,00 | 0,00 |
| 2013-Sec. da Juventude, Esporte e Cultura | 0,00 | 157,10 | 0,00 | 157,10 | 0,00 | 0,00 | 0,00 | 0,00 | 0,00 | 0,00 | 0,00 | 0,00 |
| 2013-Secretaria Municipal de Turismo | 0,00 | 1.827,96 | 0,00 | 1.827,96 | 0,00 | 0,00 | 0,00 | 0,00 | 0,00 | 0,00 | 0,00 | 0,00 |
| 2013-Sec. da Defesa Patrimonial e Cidadã | 0,00 | 126,43 | 0,00 | 126,43 | 0,00 | 0,00 | 0,00 | 0,00 | 0,00 | 0,00 | 0,00 | 0,00 |
| 2013-Secretaria de Infra Estrutura | 0,00 | 21.461,10 | 0,00 | 21.461,10 | 0,00 | 0,00 | 0,00 | 0,00 | 0,00 | 0,00 | 0,00 | 0,00 |
| 2013-Secretaria de Meio Ambiente e Urban | 0,00 | 3.679,13 | 0,00 | 3.679,13 | 0,00 | 0,00 | 0,00 | 0,00 | 0,00 | 0,00 | 0,00 | 0,00 |
| 2013-Secretaria de Desenv. Agrário e Rur | 0,00 | 13.912,92 | 0,00 | 13.912,92 | 0,00 | 0,00 | 0,00 | 0,00 | 0,00 | 0,00 | 0,00 | 0,00 |
| 2013-Fundo Municipal de Saúde | 0,00 | 4.616,39 | 0,00 | 4.616,39 | 0,00 | 0,00 | 0,00 | 0,00 | 0,00 | 0,00 | 0,00 | 0,00 |
| 2013-Fundo Mun. de Educação Básica / FUN | 0,00 | 49.066,02 | 0,00 | 49.066,02 | 0,00 | 0,00 | 0,00 | 0,00 | 0,00 | 0,00 | 0,00 | 0,00 |
| 2013-Fundo Municipal de Educação | 0,00 | 103.445,72 | 0,00 | 103.445,72 | 0,00 | 0,00 | 0,00 | 0,00 | 0,00 | 0,00 | 0,00 | 0,00 |
| 2013-Fundo Municipal de Assistência Soci | 0,00 | 23.332,95 | 0,00 | 23.332,95 | 0,00 | 0,00 | 0,00 | 0,00 | 0,00 | 0,00 | 0,00 | 0,00 |
| TOTAL (III)=(I)+(II) | 3.406.276,73 | 6.985.376,82 | 0,00 | 6.753.599,82 | 3.638.053,73 | 1.047.525,05 | 2.763.739,38 | 1.869.770,39 | 0,00 | 0,00 | 1.941.494,04 | 0,00 |

FONTE: SISTEMA: Aspec Informática - UNIDADE RESPONSÁVEL: Prefeitura Municipal de São Gonçalo do Amarante - DATA DA EMISSÃO:30/07/2014 - HORA DA EMISSÃO:17:00:12

NOTAS: - Os movimentos de 'liquidação de restos a pagar', 'anulação de liquidação de restos a pagar',
'anulação de pagamento' e 'reinscrição' não possuem colunas específicas neste modelo do STN,
tendo sido alocados na coluna mais semelhante.

- Mesmo que o balanço de 2014 esteja encerrado, neste relatório não constam os restos a pagar inscritos em

FRANCISCO OTACIANO LOPES
CPF 220.966.473-04
CNPJ 07.223.801/12
PREFEITURA MUNICIPAL DE SÃO GONÇALO DO AMARANTE

Ceará

Governo Municipal de São Gonçalo do Amarante
ConsolidadoRELATÓRIO RESUMIDO DA EXECUÇÃO ORÇAMENTÁRIA
DEMONSTR. DAS RECEITAS E DESPESAS
COM MANUTENÇÃO E DESENV. DO ENSINO - MDE
ORÇAMENTOS FISCAL E DA SEGURIDADE SOCIAL
3º bimestre de 2014 (Maio a Junho)


Pag.: 0001

RREO - ANEXO 8 (Lei 9.394/1996, Art.72)

R\$ 1,00

| RECEITAS DO ENSINO | | | | | | | | | |
|---|--|------------------|-------------------------|---------------------|--------------------|-----------------|--|--|--|
| RECEITA RESULTANTE DE IMPOSTOS | | | | RECEITAS REALIZADAS | | | | | |
| | | PREVISÃO INICIAL | PREVISÃO ATUALIZADA (a) | NO BIMESTRE | ATÉ O BIMESTRE (b) | (c) = (b/a)x100 | | | |
| 1 - RECEITAS DE IMPOSTOS | | 37.591.792,00 | 37.591.792,00 | 16.916.613,56 | 44.310.792,52 | 117,87 | | | |
| 1.1 - Receita resultante do imposto sobre a Propriedade Predial e Territorial Urbana - IPTU | | | | | | | | | |
| 1.1.1 - IPTU | | 722.500,00 | 722.500,00 | 54.862,34 | 472.425,59 | 65,39 | | | |
| 1.1.2 - Multa, juros de mora e outros encargos do IPTU | | 562.500,00 | 562.500,00 | 19.474,69 | 368.666,74 | 65,54 | | | |
| 1.1.3 - Dívida ativa do IPTU | | 0,00 | 0,00 | 0,00 | 0,00 | 0,00 | | | |
| 1.1.4 - Multa, juros de mora, atualização monetária e outros encargos da dívida ativa do IPTU | | 160.000,00 | 160.000,00 | 35.387,65 | 103.758,85 | 64,85 | | | |
| 1.1.5 - Deduções da receita do IPTU | | 0,00 | 0,00 | 0,00 | 0,00 | 0,00 | | | |
| 1.2 - Receita resultante do imposto sobre transmissão 'inter vivos' - ITBI | | | | | | | | | |
| 1.2.1 - ITBI | | 570.385,00 | 570.385,00 | 400.938,63 | 777.094,37 | 136,24 | | | |
| 1.2.2 - Multa, juros de mora e outros encargos do ITBI | | 570.385,00 | 570.385,00 | 400.938,63 | 777.094,37 | 136,24 | | | |
| 1.2.3 - Dívida ativa do ITBI | | 0,00 | 0,00 | 0,00 | 0,00 | 0,00 | | | |
| 1.2.4 - Multa, juros de mora, atualização monetária e outros encargos da dívida ativa do ITBI | | 0,00 | 0,00 | 0,00 | 0,00 | 0,00 | | | |
| 1.2.5 - Deduções da receita do ITBI | | 0,00 | 0,00 | 0,00 | 0,00 | 0,00 | | | |
| 1.3 - Receita resultante do imposto sobre serviços de qualquer natureza - ISS | | | | | | | | | |
| 1.3.1 - ISS | | 34.907.610,00 | 34.907.610,00 | 15.148.867,70 | 40.988.441,14 | 117,42 | | | |
| 1.3.2 - Multa, juros de mora e outros encargos do ISS | | 34.256.068,00 | 34.256.068,00 | 15.148.867,70 | 40.988.441,14 | 119,65 | | | |
| 1.3.3 - Dívida ativa do ISS | | 0,00 | 0,00 | 0,00 | 0,00 | 0,00 | | | |
| 1.3.4 - Multa, juros de mora, atualização monetária e outros encargos da dívida ativa do ISS | | 651.542,00 | 651.542,00 | 0,00 | 0,00 | 0,00 | | | |
| 1.3.5 - Deduções da receita do ISS | | 0,00 | 0,00 | 0,00 | 0,00 | 0,00 | | | |
| 1.4 - Receita resultante do imposto de renda retido na fonte - IRRF | | | | | | | | | |
| 1.4.1 - IRRF | | 1.391.297,00 | 1.391.297,00 | 1.311.944,89 | 2.072.831,42 | 148,99 | | | |
| 1.4.2 - Multa, juros de mora e outros encargos do IRRF | | 1.391.297,00 | 1.391.297,00 | 1.311.944,89 | 2.072.831,42 | 148,99 | | | |
| 1.4.3 - Dívida ativa do IRRF | | 0,00 | 0,00 | 0,00 | 0,00 | 0,00 | | | |
| 1.4.4 - Multa, juros de mora, atualização monetária e outros encargos da dívida ativa do IRRF | | 0,00 | 0,00 | 0,00 | 0,00 | 0,00 | | | |
| 1.4.5 - Deduções da receita do IRRF | | 0,00 | 0,00 | 0,00 | 0,00 | 0,00 | | | |


CJNAS 919/915 LTDA
CRC-CE/PJ 3304
Francisco Otaciano Lopes
CRC-CE 010723/O-1
CPF 220.966.473-04


Francisco Otaciano Lopes
CPF 220.966.473-04

| FUNDEB | | RECEITAS DO FUNDEB | | | | RECEITAS REALIZADAS | | | |
|---|--|--------------------|---------------------|---------------------|--|---------------------|----------------|-------|-------------------|
| | | PREVISÃO INICIAL | PREVISÃO ATUALIZADA | PREVISÃO ATUALIZADA | | NO BIMESTRE | ATÉ O BIMESTRE | (b) | (c) = (b/a) x 100 |
| | | (a) | (b) | (c) | | | | | % |
| 10 - RECEITAS DESTINADAS AO FUNDEB | | | | | | | | | |
| 10.1 - Cota parte FPM destinado ao Fundeb (20% de 2.1.1) | | 7.365.000,00 | 7.365.000,00 | 7.365.000,00 | | 1.169.753,73 | 3.676.681,94 | | 49,92 |
| 10.2 - Cota parte ICMS destinado ao Fundeb (20% de 2.2) | | 4.900.000,00 | 4.900.000,00 | 4.900.000,00 | | 812.316,51 | 2.526.804,02 | | 51,57 |
| 10.3 - Cota parte ICMS desoneração destinado ao Fundeb (20% de 2.3) | | 2.219.200,00 | 2.219.200,00 | 2.219.200,00 | | 325.140,55 | 957.476,48 | | 43,15 |
| 10.4 - Cota parte IPI destinado ao Fundeb (20% de 2.4) | | 10.800,00 | 10.800,00 | 10.800,00 | | 1.240,48 | 3.101,20 | | 28,71 |
| 10.5 - Cota parte ITR destinado ao Fundeb (20% de 2.5) | | 7.800,00 | 7.800,00 | 7.800,00 | | 1.160,38 | 3.349,84 | | 42,95 |
| 10.5 - Cota parte IPVA destinado ao Fundeb (20% de 2.6) | | 7.200,00 | 7.200,00 | 7.200,00 | | 156,03 | 1.062,36 | | 14,76 |
| 11 - RECEITAS RECEBIDAS DO FUNDEB | | | | | | | | | |
| 11.1 - Transferência de recursos do Fundeb | | 220.000,00 | 220.000,00 | 220.000,00 | | 29.739,78 | 184.888,04 | | 84,04 |
| 11.2 - Complementação da União ao Fundeb | | 26.906.700,00 | 26.906.700,00 | 26.906.700,00 | | 5.037.785,89 | 13.937.574,54 | | 51,80 |
| 11.3 - Receita de aplicação financeira dos recursos do Fundeb | | 21.101.166,00 | 21.101.166,00 | 21.101.166,00 | | 3.805.923,16 | 10.550.414,66 | | 50,00 |
| | | 5.805.534,00 | 5.805.534,00 | 5.805.534,00 | | 1.204.806,68 | 3.317.834,86 | | 57,15 |
| | | 0,00 | 0,00 | 0,00 | | 27.056,05 | 69.325,02 | | 0,00 |
| 12 - RESULTADO LÍQUIDO DAS TRANSFERÊNCIAS DO FUNDEB (11.1 - 10) | | 13.736.166,00 | 13.736.166,00 | 13.736.166,00 | | 2.636.169,43 | 6.873.732,72 | | 50,04 |
| [SE RESULTADO LÍQUIDO DA TRANSFERÊNCIA (11)>0] = ACRÉSCIMO RESULTANTE DAS TRANSFERÊNCIAS DO FUNDEB | | | | | | | | | |
| [SE RESULTADO LÍQUIDO DA TRANSFERÊNCIA (11)<0] = DECRÉSCIMO RESULTANTE DAS TRANSFERÊNCIAS DO FUNDEB | | | | | | | | | |
| DESPESAS DO FUNDEB | | DOTAÇÃO INICIAL | | | | DOTAÇÃO ATUALIZADA | | | |
| | | | | | | | | | |
| | | | | | | NO BIMESTRE | ATÉ O BIMESTRE | (e) | (f) = (e/d) x 100 |
| | | | | | | | | | % |
| 13 - PAGAMENTO DOS PROFISSIONAIS DO MAGISTÉRIO | | | | | | | | | |
| 13.1 - Com educação infantil | | 20.758.579,65 | 22.083.292,93 | 22.083.292,93 | | 3.611.107,54 | 9.222.437,35 | | 41,76 |
| 13.2 - Com educação fundamental | | 1.650.666,08 | 2.175.509,06 | 2.175.509,06 | | 603.955,92 | 1.082.153,06 | | 49,74 |
| 14 - OUTRAS DESPESAS | | 19.107.913,57 | 19.907.783,87 | 19.907.783,87 | | 3.007.151,62 | 8.140.284,29 | | 40,89 |
| 14.1 - Com educação infantil | | 9.316.420,35 | 9.863.797,07 | 9.863.797,07 | | 1.600.851,55 | 4.099.810,02 | | 41,56 |
| 14.2 - Com educação fundamental | | 570.033,92 | 751.280,94 | 751.280,94 | | 203.029,35 | 373.706,08 | | 49,74 |
| | | 8.746.386,43 | 9.112.516,13 | 9.112.516,13 | | 1.397.822,20 | 3.726.103,94 | | 40,89 |
| 15 - Total de despesas do Fundeb | | 30.075.000,00 | 31.947.090,00 | 31.947.090,00 | | 5.211.959,09 | 13.322.247,37 | | 41,70 |
| DEDUÇÕES PARA FINS DO LIMITE DO FUNDEB PARA PAGAMENTO DOS PROFISSIONAIS DO MAGISTÉRIO | | | | | | | | | |
| | | | | | | | | VALOR | |

CONSA S/S LTDA
CNPJ 06.913.304
CRC-06/Cláudio Lopes
Francisco 01072310-1
CRC-CE 01072310-1
CPF 220.966.478-04

Assinatura
Data 12/05/2014
Hora 12:00

Ceará

Governo Municipal de São Gonçalo do Amarante
ConsolidadoRELATÓRIO RESUMIDO DA EXECUÇÃO ORÇAMENTÁRIA
DEMONSTR. DAS RECEITAS E DESPESAS
COM MANUTENÇÃO E DESENV. DO ENSINO - MDE
ORÇAMENTOS FISCAL E DA SEGURIDADE SOCIAL
3º bimestre de 2014 (Maio a Junho)

Pag.: 0004

| | | | | | | | | | | | |
|--|--|--|--|--|--|--|--|--|--|---------------------|----|
| 16-Restos a pagar inscritos no exercício sem disponibilidade financeira de recursos do Fundeb | | | | | | | | | | 415.174,21 | |
| 17-Despesas custeadas com o 'superavit' financeiro do exercício anterior, do Fundeb | | | | | | | | | | 310.773,04 | |
| 18-Total de deduções consideradas para fins do limite do Fundeb (16+17) | | | | | | | | | | 725.947,25 | |
| 19-Mínimo de 60% do Fundeb na remuneração do magistério com educação infantil e ensino fundamental ((13-18)/(11 x 100))% | | | | | | | | | | 60,96 | |
| CONTROLE DA UTILIZAÇÃO DE RECURSOS NO EXERCÍCIO SUBSEQUENTE | | | | | | | | | | | |
| 20-Recursos recebidos do fundeb em exercício anterior que não foram utilizados | | | | | | | | | | 707.746,54 | |
| 21-Despesas custeadas com o saldo do item 20 até o bimestre atual | | | | | | | | | | 707.746,54 | |
| MANUTENÇÃO E DESENVOLVIMENTO DO ENSINO - DESPESAS CUSTEADAS COM A RECEITA RESULTANTE DE IMPOSTOS E RECURSOS DO FUNDEB | | | | | | | | | | | |
| | | | | | | | | | | RECEITAS REALIZADAS | |
| RECEITAS COM AÇÕES TÍPICAS DE MDE | | | | | | | | | | PREVISÃO INICIAL | |
| | | | | | | | | | | PREVISÃO ATUALIZADA | |
| | | | | | | | | | | NO BIMESTRE | |
| | | | | | | | | | | ATÉ O BIMESTRE | |
| | | | | | | | | | | (a) | |
| | | | | | | | | | | (b) | |
| | | | | | | | | | | (c) = (b/a)x100 | % |
| 22-Impostos e transferências destinadas à MDE (25% de 3) | | | | | | | | | | 18.604.198,00 | |
| | | | | | | | | | | 18.604.198,00 | |
| | | | | | | | | | | 5.691.358,23 | |
| | | | | | | | | | | 15.699.366,96 | |
| | | | | | | | | | | 84,39 | |
| | | | | | | | | | | DESPESAS LIQUIDADAS | |
| DESPESAS COM AÇÕES TÍPICAS DE MDE | | | | | | | | | | DOTAÇÃO INICIAL | |
| | | | | | | | | | | DOTAÇÃO ATUALIZADA | |
| | | | | | | | | | | (d) | |
| | | | | | | | | | | NO BIMESTRE | |
| | | | | | | | | | | ATÉ O BIMESTRE | |
| | | | | | | | | | | (e) | |
| | | | | | | | | | | (f) = (e/d)x100 | % |
| 23-Educação infantil | | | | | | | | | | | |
| 23.1 - Despesas custeadas com recursos do Fundeb | | | | | | | | | | 2.420.700,00 | |
| | | | | | | | | | | 3.126.790,00 | |
| | | | | | | | | | | 827.735,65 | |
| | | | | | | | | | | 1.510.335,94 | |
| | | | | | | | | | | 48,30 | |
| 23.2 - Despesas custeadas com outros recursos de impostos | | | | | | | | | | 2.220.700,00 | |
| | | | | | | | | | | 2.926.790,00 | |
| | | | | | | | | | | 806.985,27 | |
| | | | | | | | | | | 1.455.859,14 | |
| | | | | | | | | | | 49,74 | |
| 24-Ensino fundamental | | | | | | | | | | | |
| 24.1 - Despesas custeadas com recursos do Fundeb | | | | | | | | | | 200.000,00 | |
| | | | | | | | | | | 200.000,00 | |
| | | | | | | | | | | 20.750,38 | |
| | | | | | | | | | | 54.476,80 | |
| | | | | | | | | | | 27,24 | |
| 24.2 - Despesas custeadas com outros recursos de impostos | | | | | | | | | | 30.278.300,00 | |
| | | | | | | | | | | 31.806.533,00 | |
| | | | | | | | | | | 5.758.051,31 | |
| | | | | | | | | | | 14.990.755,25 | |
| | | | | | | | | | | 47,13 | |
| 25-Ensino médio | | | | | | | | | | 27.854.300,00 | |
| | | | | | | | | | | 29.020.300,00 | |
| | | | | | | | | | | 4.404.973,82 | |
| | | | | | | | | | | 11.866.388,23 | |
| | | | | | | | | | | 40,89 | |
| 26-Ensino superior | | | | | | | | | | 2.424.000,00 | |
| | | | | | | | | | | 2.786.233,00 | |
| | | | | | | | | | | 1.353.077,49 | |
| | | | | | | | | | | 3.124.367,02 | |
| | | | | | | | | | | 112,14 | |
| 27-Ensino profissional não integrado ao ensino regular | | | | | | | | | | 210.000,00 | |
| | | | | | | | | | | 410.000,00 | |
| | | | | | | | | | | 158.456,00 | |
| | | | | | | | | | | 360.550,85 | |
| | | | | | | | | | | 87,94 | |
| 28-Outras | | | | | | | | | | 710.000,00 | |
| | | | | | | | | | | 710.000,00 | |
| | | | | | | | | | | 118.052,00 | |
| | | | | | | | | | | 251.721,80 | |
| | | | | | | | | | | 35,45 | |
| | | | | | | | | | | 0,00 | |
| | | | | | | | | | | 0,00 | |
| | | | | | | | | | | 0,00 | |
| | | | | | | | | | | 0,00 | |
| | | | | | | | | | | 0,00 | |
| | | | | | | | | | | 0,00 | |
| | | | | | | | | | | 0,00 | |
| | | | | | | | | | | 0,00 | |
| | | | | | | | | | | 0,00 | |
| | | | | | | | | | | 0,00 | |
| | | | | | | | | | | 0,00 | |
| | | | | | | | | | | 0,00 | |
| | | | | | | | | | | 0,00 | |
| | | | | | | | | | | 0,00 | |
| | | | | | | | | | | 0,00 | |
| | | | | | | | | | | 0,00 | |
| | | | | | | | | | | 0,00 | |
| | | | | | | | | | | 0,00 | |
| | | | | | | | | | | 0,00 | |
| | | | | | | | | | | 0,00 | |
| | | | | | | | | | | 0,00 | |
| | | | | | | | | | | 0,00 | |
| | | | | | | | | | | 0,00 | |
| | | | | | | | | | | 0,00 | |
| | | | | | | | | | | 0,00 | |
| | | | | | | | | | | 0,00 | |
| | | | | | | | | | | 0,00 | |
| | | | | | | | | | | 0,00 | |
| | | | | | | | | | | 0,00 | |
| | | | | | | | | | | 0,00 | |
| | | | | | | | | | | 0,00 | |
| | | | | | | | | | | 0,00 | |
| | | | | | | | | | | 0,00 | |
| | | | | | | | | | | 0,00 | |
| | | | | | | | | | | 0,00 | |
| | | | | | | | | | | 0,00 | |
| | | | | | | | | | | 0,00 | |
| | | | | | | | | | | 0,00 | |
| | | | | | | | | | | 0,00 | |
| | | | | | | | | | | 0,00 | |
| | | | | | | | | | | 0,00 | |
| | | | | | | | | | | 0,00 | |
| | | | | | | | | | | 0,00 | |
| | | | | | | | | | | 0,00 | |
| | | | | | | | | | | 0,00 | |
| | | | | | | | | | | 0,00 | |
| | | | | | | | | | | 0,00 | |
| | | | | | | | | | | 0,00 | |
| | | | | | | | | | | 0,00 | |
| | | | | | | | | | | 0,00 | |
| | | | | | | | | | | 0,00 | |
| | | | | | | | | | | 0,00 | |
| | | | | | | | | | | 0,00 | |
| | | | | | | | | | | 0,00 | |
| | | | | | | | | | | 0,00 | |
| | | | | | | | | | | 0,00 | |
| | | | | | | | | | | 0,00 | |
| | | | | | | | | | | 0,00 | |
| | | | | | | | | | | 0,00 | |
| | | | | | | | | | | 0,00 | |
| | | | | | | | | | | 0,00 | |
| | | | | | | | | | | 0,00 | |
| | | | | | | | | | | 0,00 | |
| | | | | | | | | | | 0,00 | |
| | | | | | | | | | | 0,00 | |
| | | | | | | | | | | 0,00 | |
| | | | | | | | | | | 0,00 | |
| | | | | | | | | | | 0,00 | |
| | | | | | | | | | | 0,00 | |
| | | | | | | | | | | 0,00 | |
| | | | | | | | | | | 0,00 | |
| | | | | | | | | | | 0,00 | |
| | | | | | | | | | | 0,00 | |
| | | | | | | | | | | 0,00 | |
| | | | | | | | | | | 0,00 | |
| | | | | | | | | | | 0,00 | |
| | | | | | | | | | | 0,00 | |
| | | | | | | | | | | 0,00 | |
| | | | | | | | | | | 0,00 | |
| | | | | | | | | | | 0,00 | |
| | | | | | | | | | | 0,00 | |
| | | | | | | | | | | 0,00 | |
| | | | | | | | | | | 0,00 | |
| | | | | | | | | | | 0,00 | |
| | | | | | | | | | | 0,00 | |
| | | | | | | | | | | 0,00 | |
| | | | | | | | | | | 0,00 | |
| | | | | | | | | | | 0,00 | |
| | | | | | | | | | | 0,00 | |
| | | | | | | | | | | 0,00 | |
| | | | | | | | | | | 0,00 | |
| | | | | | | | | | | 0,00 | |
| | | | | | | | | | | 0,00 | |
| | | | | | | | | | | 0,00 | |
| | | | | | | | | | | 0,00 | |
| | | | | | | | | | | 0,00 | |
| | | | | | | | | | | 0,00 | |
| | | | | | | | | | | 0,00 | |
| | | | | | | | | | | 0,00 | |
| | | | | | | | | | | 0,00 | |
| | | | | | | | | | | 0,00 | |
| | | | | | | | | | | 0,00 | |
| | | | | | | | | | | 0,00 | |
| | | | | | | | | | | 0,00 | |
| | | | | | | | | | | 0,00 | |
| | | | | | | | | | | 0,00 | |
| | | | | | | | | | | 0,00 | |
| | | | | | | | | | | 0,00 | |
| | | | | | | | | | | 0,00 | |
| | | | | | | | | | | 0,00 | |
| | | | | | | | | | | 0,00 | |
| | | | | | | | | | | 0,00 | |
| | | | | | | | | | | 0,00 | |
| | | | | | | | | | | 0,00 | |
| | | | | | | | | | | 0,00 | |
| | | | | | | | | | | 0,00 | |
| | | | | | | | | | | 0,00 | |
| | | | | | | | | | | 0,00 | |
| | | | | | | | | | | 0,00 | |
| | | | | | | | | | | 0,00 | |
| | | | | | | | | | | 0,00 | |
| | | | | | | | | | | 0,00 | |
| | | | | | | | | | | 0,00 | |
| | | | | | | | | | | 0,00 | |
| | | | | | | | | | | 0,00 | |
| | | | | | | | | | | 0,00 | |
| | | | | | | | | | | 0,00 | |
| | | | | | | | | | | 0,00 | |
| | | | | | | | | | | 0,00 | |
| | | | | | | | | | | 0,00 | |
| | | | | | | | | | | 0,00 | |
| | | | | | | | | | | 0,00 | |
| | | | | | | | | | | 0,00 | |
| | | | | | | | | | | 0,00 | |
| | | | | | | | | | | 0,00 | |
| | | | | | | | | | | 0,00 | </ |

CONSELHO DE CONTAS
C/CRC-CE 000.230.412-4
Francisco Otonário
CPF 220.966.472-4Francisco Otonário
CPF 250.223.893-72
Prefeito Municipal

Ceará

Governo Municipal de São Gonçalo do Amarante
ConsolidadoRELATÓRIO RESUMIDO DA EXECUÇÃO ORÇAMENTÁRIA
DEMONSTR. DAS RECEITAS E DESPESAS
COM MANUTENÇÃO E DESENV. DO ENSINO - MDE
ORÇAMENTOS FISCAL E DA SEGURIDADE SOCIAL
3º bimestre de 2014 (Maio a Junho)

Pag.: 0005

| | | | | | |
|---|---------------|-----------------|------------------------|----------------------------|----------------------------------|
| 29 - Total de despesas com ações típicas de MDE | 33.839.000,00 | 36.213.323,00 | 6.862.294,96 | 17.113.363,84 | 47,26 |
| DEDUÇÕES CONSIDERADAS PARA FINS DO LIMITE CONSTITUCIONAL DO MDE | | | | | |
| 30-Resultado líquido das transferências do Fundeb | | | | 6.873.732,72 | |
| 31-Despesas custeadas com a complementação do Fundeb no exercício | | | | 3.317.834,86 | |
| 32-Receita de aplicação financeira dos recursos do Fundeb até o bimestre | | | | 69.325,02 | |
| 33-Despesas custeadas com superavit financeiro do exercício anterior do Fundeb | | | | 707.746,54 | |
| 34-Despesas custeadas com o 'superavit' financeiro do exercício anterior, de outros recursos de impostos | | | | 0,00 | |
| 35-Restos a pagar inscritos no exercício sem disponibilidade financeira | | | | 0,00 | |
| 36-Cancelamento no exercício de restos a pagar inscritos com dispon. de recursos de impostos vinculados ao ensino | | | | 0,00 | |
| 37-Total das deduções para fins do limite constitucional | | | | 10.968.639,14 | |
| 38-Total das despesas para fins de limite ((23 + 24) - 37) | | | | 5.532.452,05 | |
| 39-Mínimo de 25% das receitas resultantes de impostos em MDE (38/3 x 100)% | | | | | 8,81 |
| OUTRAS INFORMAÇÕES PARA CONTROLE | | | | | |
| | | DOTAÇÃO INICIAL | DOTAÇÃO ATUALIZADA (d) | NO BIMESTRE (e) | ATÉ O BIMESTRE (f) = (e/d)x100 % |
| 40 - Despesas custeadas com a aplicação financeira de outros recursos de impostos vinculados ao ensino | | 0,00 | 0,00 | 0,00 | 0,00 |
| 41 - Despesas custeadas com a contribuição social do salário educação | | 543.064,56 | 543.064,56 | 238.474,42 | 543.064,56 |
| 42 - Despesas custeadas com operações de crédito | | 0,00 | 0,00 | 0,00 | 0,00 |
| 43 - Despesas custeadas com outras receitas para financiamento do ensino | | 2.836.937,09 | 2.836.937,09 | 1.245.776,24 | 2.836.937,09 |
| 44 - Total de outras despesas custeadas com receitas adicionais para financiamento do ensino (40+41+42+43) | | 3.380.001,65 | 3.380.001,65 | 1.484.250,66 | 3.380.001,65 |
| 45 - Total geral de despesas com MDE (29+44) | | 37.219.001,65 | 39.593.324,65 | 8.346.545,62 | 20.493.365,49 |
| RESTOS A PAGAR INSCRITOS COM DISPONIBILIDADE FINANCEIRA DE RECURSOS DE IMPOSTOS VINCULADOS AO ENSINO | | | | A PAGAR ATÉ O BIMESTRE (g) | CANCELADAS ATÉ O BIMESTRE (g) |

FRANCISCO LOPES
CUNHA & FILHOS LTDA
CNPJ 06.114.304
CRC 06.010723/O-1
Francisco 010723/O-1
CPF 220.966.472-04

12

Ceará

Governo Municipal de São Gonçalo do Amarante
Consolidado

RELATÓRIO RESUMIDO DA EXECUÇÃO ORÇAMENTÁRIA
DEMONSTR. DAS RECEITAS E DESPESAS
COM MANUTENÇÃO E DESENV. DO ENSINO - MDE
ORÇAMENTOS FISCAL E DA SEGURIDADE SOCIAL
3º bimestre de 2014 (Maio a Junho)

Pag.: 0006


| | | |
|---|-----------|------|
| 46 - Restos a pagar de despesas com MDE | 44.333,75 | 0,00 |
|---|-----------|------|

| FLUXO FINANCEIRO DOS RECURSOS | | | |
|--|---------------|--------|--|
| | FUNDEB (h) | FUNDEF | |
| 38-SALDO FINANCEIRO DO FUNDEB EM 31 DE DEZEMBRO DO EXERCÍCIO ANTERIOR | 1.002.517,53 | 0,00 | |
| 38.1-(+) INGRESSO DE RECURSOS DO FUNDEB ATÉ O BIMESTRE | 13.868.249,52 | 0,00 | |
| 38.2-() PAGAMENTOS EFETUADOS ATÉ O BIMESTRE | 12.977.099,44 | 0,00 | |
| 38.3-(+) RECEITA DE APLICAÇÃO FINANCEIRA DOS RECURSOS DO FUNDEB ATÉ O BIMESTRE | 69.325,02 | 0,00 | |
| 39-(=) SALDO FINANCEIRO DO FUNDEB NO EXERCÍCIO ATUAL | 1.962.992,63 | 0,00 | |

FONTE: SISTEMA: Aspec Informática - UNIDADE RESPONSÁVEL: Prefeitura Municipal de São Gonçalo do Amarante - DATA DA EMISSÃO:30/07/2014 - HORA DA EMISSÃO:17:04:06

Notas: - O item 35 exibirá, nos bimestres anteriores a dezembro, o 'valor liquidado e a pagar' sem disponibilidade financeira, para que já se tenha uma 'prévia' do valor que que será deduzido em dezembro. Isto permite que se tenha conhecimento antecipado de deduções que só seriam exibidas em dezembro.

33
CINSA SP S/A LTDA
CNPJ 07.304.000-1
CRC-CE 0172318-1
Francisco Otaviano Lopes
CPF 220.966.473-04


Francisco Otaviano Lopes
CPF 220.966.473-04

RREO - ANEXO 12 (LC 141/2012, art.35)

R\$ 1,00

| RECEITAS | PREVISÃO INICIAL | PREVISÃO ATUALIZADA (a) | RECEITAS REALIZADAS | | |
|--|---------------------|-------------------------------|-----------------------|-----------------|---|
| | | | ATÉ O BIMESTRE (b) | (c) = (b/a)x100 | % |
| RECEITAS DE IMPOSTOS LÍQUIDA (I) | | | | | |
| Imposto Predial e Territorial Urbano - IPTU | 37.591.792,00 | 37.591.792,00 | 44.310.792,52 | 117,87 | |
| Imposto sobre Transmissão de Bens Intervivos - ITBI | 562.500,00 | 562.500,00 | 368.666,74 | 65,54 | |
| Imposto sobre Serviços de Qualquer Natureza - ISS | 570.385,00 | 570.385,00 | 777.094,37 | 136,24 | |
| Imposto de Renda Retido na Fonte - IRRF | 34.256.068,00 | 34.256.068,00 | 40.988.441,14 | 119,65 | |
| Imposto Territorial Rural - ITR | 1.391.297,00 | 1.391.297,00 | 2.072.831,42 | 148,99 | |
| Multas, juros de mora e outros encargos de impostos | 0,00 | 0,00 | 0,00 | 0,00 | |
| Dívida ativa de impostos | 811.542,00 | 811.542,00 | 103.758,85 | 12,79 | |
| Multas, juros de mora, atualização monetária e outros encargos da dívida ativa de impostos | 0,00 | 0,00 | 0,00 | 0,00 | |
| RECEITAS DE TRANSFERÊNCIAS CONSTITUCIONAIS E LEGAIS (II) | | | | | |
| Cota Parte FPM | 36.825.000,00 | 36.825.000,00 | 18.486.675,32 | 50,20 | |
| Cota Parte ITR | 24.500.000,00 | 24.500.000,00 | 13.086.034,17 | 53,41 | |
| Cota Parte IPVA | 36.000,00 | 36.000,00 | 5.311,88 | 14,76 | |
| Cota Parte ICMS | 1.100.000,00 | 1.100.000,00 | 924.441,07 | 84,04 | |
| Cota Parte IPI - Exportação | 11.096.000,00 | 11.096.000,00 | 4.438.582,75 | 40,00 | |
| Compensações Financeiras Provenientes de Impostos e Transferências constitucionais | 39.000,00 | 39.000,00 | 16.799,45 | 43,08 | |
| Desoneração ICMS | 54.000,00 | 54.000,00 | 15.506,00 | 28,71 | |
| Outras | 54.000,00 | 54.000,00 | 15.506,00 | 28,71 | |
| | 0,00 | 0,00 | 0,00 | 0,00 | |
| TOTAL DE RECEITAS PARA PURAÇÃO DA APLICAÇÃO EM AÇÕES E SERVIÇOS PÚBLICOS DE SAÚDE (III) = I+II | 74.416.792,00 | 74.416.792,00 | 62.797.467,84 | 84,39 | |

| RECEITAS ADICIONAIS PARA FINANCIAMENTO DA SAÚDE | PREVISÃO INICIAL | PREVISÃO ATUALIZADA (a) | RECEITAS REALIZADAS | | |
|---|---------------------|-------------------------------|-----------------------|-----------------|---|
| | | | ATÉ O BIMESTRE (b) | (c) = (b/a)x100 | % |
| TRANSFERÊNCIAS DE RECURSOS DO SISTEMA ÚNICO DE SAÚDE - SUS (II) | | | | | |
| Da união para o município | 8.625.268,00 | 8.625.268,00 | 4.575.526,30 | 53,05 | |
| Do estado para o município | 8.525.268,00 | 8.525.268,00 | 4.575.526,30 | 53,67 | |
| Provenientes de Outros Municípios | 100.000,00 | 100.000,00 | 0,00 | 0,00 | |
| Outras receitas do SUS | 0,00 | 0,00 | 0,00 | 0,00 | |
| RECEITAS DE OPERAÇÕES DE CRÉDITO VINCULADAS À SAÚDE | | | | | |
| | 0,00 | 0,00 | 0,00 | 0,00 | |


CONSELHO MUNICIPAL DE SAÚDE
CRIC-CE 010723/0-1
Francisco de 010723/0-1
CPF 220.966.473-04

Handwritten signature and stamp.

| INSCRITOS EM EXERCÍCIOS ANTERIORES | | INSCRITOS EM EXERC. ANTERIORES | | CANCELADO NO EXERC. ATUAL (f) | |
|---|--|--------------------------------|--------------------|---|--|
| RESTOS A PAGAR DE DESPESAS PRÓPRIAS COM AÇÕES E SERVIÇOS PÚBLICOS DE SAÚDE (VII) | | 3.325.880,56 | | 0,00 | |
| PARTICIPAÇÃO DAS DESPESAS COM AÇÕES E SERVIÇOS PÚBLICOS DE SAÚDE NA RECEITA DE IMPOSTOS LÍQUIDA E TRANSFERÊNCIAS CONSTITUCIONAIS E LEGAIS - LIMITE CONSTITUCIONAL (§) ((VI VII(f))/(III))*100 | | | | | |
| DESPESAS COM SAÚDE (por subfunção) | | DOTAÇÃO INICIAL | DOTAÇÃO ATUALIZADA | DESPESAS LIQUIDADAS ATÉ O BIMESTRE (g) (g/total g)x100 | |
| Atenção básica | | 9.296.268,00 | 7.123.115,00 | 4.508.380,79 | |
| Assistência hospitalar e ambulatorial | | 6.896.000,00 | 9.935.931,00 | 6.115.473,63 | |
| Suporte profilático e terapêutico | | 0,00 | 0,00 | 0,00 | |
| Vigilância sanitária | | 79.000,00 | 145.000,00 | 84.648,00 | |
| Vigilância epidemiológica | | 574.000,00 | 623.000,00 | 419.756,04 | |
| Alimentação e nutrição | | 0,00 | 0,00 | 0,00 | |
| Outras subfunções | | 4.826.032,00 | 4.858.254,00 | 3.462.599,95 | |
| | | | | 23,73 | |

FONTE: SISTEMA: Aspec Informática - UNIDADE RESPONSÁVEL: Prefeitura Municipal de São Gonçalo do Amarante - DATA DA EMISSÃO: 30/07/2014 - HORA DA EMISSÃO: 17:04:52


Francisco Otávio Lopes
CPF 220.966.473-04


CONASP - SPS - 304 Pes
CRC-CE 010723/O-1
Francisco Otávio Lopes
CPF 220.966.473-04

RREO - ANEXO 13 (Lei no. 11.079 de 30.12.2004, arts 22,25 e 28)

R\$ 1,00

| ESPECIFICAÇÃO | SALDO TOTAL EM | | REGISTROS EFETUADOS EM | | SALDO TOTAL | | | | | | |
|---|--------------------|-------------------------|------------------------|----------|-------------|----------|----------|----------|----------|----------|----------|
| | 31 DE DEZEMBRO DO | | EXERCÍCIO ATUAL | | | | | | | | |
| | EXERCÍCIO ANTERIOR | No bimestre | Até o bimestre | (b) | (c)=(a+b) | | | | | | |
| | (a) | | | | | | | | | | |
| TOTAL DE ATIVOS | | | | | | | | | | | |
| Direitos futuros | | | | | | | | | | | |
| Ativos contabilizados na SPE | | | | | | | | | | | |
| Contrapartida para provisões de PPP | | | | | | | | | | | |
| TOTAL DE PASSIVOS (I) | | | | | | | | | | | |
| Obrigações não relacionadas a serviços | | | | | | | | | | | |
| Contrapartida para ativos da SPE | | | | | | | | | | | |
| Provisões de PPP | | | | | | | | | | | |
| GARANTIAS DE PPP (II) | | | | | | | | | | | |
| SALDO LÍQUIDO DE PASSIVOS DE PPP (III) = (I II) | | | | | | | | | | | |
| PASSIVOS CONTINGENTES | | | | | | | | | | | |
| Contraprestações futuras | | | | | | | | | | | |
| Riscos não provisionados | | | | | | | | | | | |
| Outros passivos contingentes | | | | | | | | | | | |
| ATIVOS CONTINGENTES | | | | | | | | | | | |
| Serviços futuros | | | | | | | | | | | |
| Outros ativos contingentes | | | | | | | | | | | |
| DESPESAS DE PPP | EXERCÍCIO ANTERIOR | EXERCÍCIO CORRENTE (EC) | <EC + 1> | <EC + 2> | <EC + 3> | <EC + 4> | <EC + 5> | <EC + 6> | <EC + 7> | <EC + 8> | <EC + 9> |
| Do ente federado | | | | | | | | | | | |
| Das estatais não dependentes | | | | | | | | | | | |
| TOTAL DAS DESPESAS | | | | | | | | | | | |
| RECEITA CORRENTE LÍQUIDA (RCL) | | | | | | | | | | | |
| TOTAL DAS DESPESAS / RCL (%) | | | | | | | | | | | |

Francisco Carlos de Almeida

CPF 260.111.111-11

CPF 260.111.111-11

CONASIS LT

CPF 01.111.111-11

Francisco Carlos de Almeida

CPF 220.966.473

Francisco de Assis Lopes
CPF 320.966.473-04


Francisco de Assis Lopes
CPF 320.966.473-04

LRF, Art 48, Anexo XIV

R\$ 1,00

| BALANÇO ORÇAMENTÁRIO | | | |
|---|-------------------------------|--------------------------------------|---------------------------|
| | No Bimestre | Até o Bimestre | |
| RECEITAS | | | |
| Previsão Inicial da Receita | - | 132.423.752,00 | |
| Previsão Atualizada da Receita | - | 132.423.752,00 | |
| Receitas Realizadas | 32.520.722,30 | 88.058.234,51 | |
| Deficit Orçamentário | - | 0,00 | |
| Saldos de Exercícios Anteriores (Utilizados para créditos Adicionais) | - | 35.666.432,05 | |
| DESPESAS | | | |
| Dotação Inicial | - | 132.423.752,00 | |
| Créditos Adicionais | - | 2.800.000,00 | |
| Dotação Atualizada | - | 135.223.752,00 | |
| Despesas Empenhadas | 23.125.959,06 | 100.245.352,75 | |
| Despesas Liquidadas | 24.044.607,59 | 60.691.784,66 | |
| Superavit Orçamentário | - | 27.366.449,85 | |
| DESPESAS POR FUNÇÃO/SUBFUNÇÃO | | | |
| | No Bimestre | Até o Bimestre | |
| Despesas Empenhadas | 23.125.959,06 | 100.245.352,75 | |
| Despesas Liquidadas | 24.044.607,59 | 60.691.784,66 | |
| RECEITA CORRENTE LÍQUIDA - RCL | | | |
| Receita Corrente Líquida | | 157.572.072,02 | |
| RECEITAS E DESPESAS DOS REGIMES DE PREVIDÊNCIA | | | |
| | No Bimestre | Até o Bimestre | |
| Regime Próprio de Previdência Social dos Servidores Públicos | | | |
| Receitas Previdenciárias Realizadas (IV) | 1.803.039,73 | 4.785.501,83 | |
| Despesas Previdenciárias Liquidadas (V) | 409.854,39 | 1.101.900,25 | |
| Resultado Previdenciário (VI)=(IV - V) | 1.393.185,34 | 3.683.601,58 | |
| RESULTADOS NOMINAL E PRIMÁRIO | | | |
| | Meta fixada no AMF da LDO (a) | Resultado apurado até o bimestre (b) | % em relação à meta (b/a) |
| Resultado Nominal | -176.879,49 | -21.235.287,28 | 12.005,51 % |




CONASP S/A LTDA
CRC-CE/077-804-
Francisco Otaviano Lopes
CRC-CE 010723/0-1
CPF 320.966.473-84

| | | | | | | | |
|--------------------|--|------------|--|---------------|--|----------|---|
| Resultado Primário | | 736.560,00 | | 24.777.422,18 | | 3.363,94 | % |
|--------------------|--|------------|--|---------------|--|----------|---|

| RESTOS A PAGAR POR PODER E MINISTÉRIO PÚBLICO | | | | | | |
|---|---------------|--------------------------------|-----------------------------|------------------|--|--|
| | Inscrição | CANCELAMENTO ATÉ o Bimestre | PAGAMENTO ATÉ o Bimestre | Saldo a Pagar | | |
| RESTOS A PAGAR PROCESSADOS | | | | | | |
| Poder Executivo | 10.391.653,55 | 0,00 | 6.753.599,82 | 3.638.053,73 | | |
| Poder Legislativo | 0,00 | 0,00 | 0,00 | 0,00 | | |
| Poder Judiciário | 0,00 | 0,00 | 0,00 | 0,00 | | |
| Ministério Público | 0,00 | 0,00 | 0,00 | 0,00 | | |
| RESTOS A PAGAR NÃO PROCESSADOS | | | | | | |
| Poder Executivo | 3.811.264,43 | 1.869.770,39 | 0,00 | 1.941.494,04 | | |
| Poder Legislativo | 0,00 | 0,00 | 0,00 | 0,00 | | |
| Poder Judiciário | 0,00 | 0,00 | 0,00 | 0,00 | | |
| Ministério Público | 0,00 | 0,00 | 0,00 | 0,00 | | |
| TOTAL | 14.202.917,98 | 1.869.770,39 | 6.753.599,82 | 5.579.547,77 | | |

| DESPESAS COM AÇÕES TÍPICAS DE MANUTENÇÃO E DESENVOLVIMENTO DO ENSINO | | | | | |
|--|------------------------------|---------------------------------|--|---------------------------|--|
| | Valor Apurado Até o Bimestre | Limites Constitucionais Anuais | | | |
| | | % Mínimo a Aplicar no Exercício | | % Aplicado Até o Bimestre | |
| Mínimo Anual de 25% das receitas de imposto na manutenção e Desenvolvimento do Ensino | 5.532.452,05 | 25% | | 8,81 | |
| Mínimo Anual de 60% do FUNDEB na Remuneração do Magistério com Educ. Infantil e Ensino Fundamental | 8.496.490,10 | 60% | | 60,96 | |

| RECEITAS DE OPERAÇÕES DE CRÉDITO E DESPESAS DE CAPITAL | | | |
|--|------------------------------|------------------|--|
| | Valor Apurado Até o Bimestre | Saldo a Realizar | |
| Receitas de operações de Crédito | 0,00 | 701.000,00 | |
| Despesa de Capital Líquida | 13.158.265,86 | 9.025.631,14 | |

CONASP S/S LTDA
CRC-CE / RJ - 308
Francisco Otaviano Lopes
CRC-CE 010723/O-1
CPF 220.966.473-04


| PROJEÇÃO ATUARIAL DOS REGIMES DE PREVIDÊNCIA | EXERCÍCIO | 100.º EXERCÍCIO | 200.º EXERCÍCIO | 350.º EXERCÍCIO |
|--|-----------|-----------------|-----------------|-----------------|
| Regime Geral de Previdência Social | | | | |
| Receitas Previdenciárias (I) | | | | |
| Despesas Previdenciárias (II) | | | | |
| Resultado Previdenciário (I - II) | | | | |
| Regime Próprio de Previdência Social dos Servidores Públicos | | | | |
| Receitas Previdenciárias (IV) | | | | |
| Despesas Previdenciárias (V) | | | | |
| Resultado Previdenciário (IV - V) | | | | |


| RECEITAS DA ALIENAÇÃO DE ATIVOS E APLICAÇÃO DOS RECURSOS | Valor Apurado Até o Bimestre | Saldo a Realizar |
|--|------------------------------|------------------|
| Receita de Capital Resultante da Alienação de Ativos | 0,00 | 0,00 |
| Aplicação dos Recursos da Alienação de Ativos | | |

| DESPESAS COM AÇÕES E SERVIÇOS PÚBLICOS DE SAÚDE | Valor Apurado Até o Bimestre | Limites Constitucionais Anuais | |
|--|------------------------------|---------------------------------|---------------------------|
| | | % Mínimo a Aplicar no Exercício | % Aplicado Até o Bimestre |
| Despesas Próprias com Ações e Serviços Públicos de Saúde | 10.015.332,11 | 15,00 % | 15,95 % |

| DESPESAS DE CARÁTER CONTINUADO DERIVADAS DE PPP | Valor Apurado no Exercício Corrente |
|---|-------------------------------------|
| Despesas de Caráter Continuada Derivadas de PPP | |
| Total das Despesas / RCL (%) | % |

FONTE: SISTEMA: Aspec Informática - UNIDADE RESPONSÁVEL: Prefeitura Municipal de São Gonçalo do Amarante - DATA DA EMISSÃO:30/07/2014 - HORA DA EMISSÃO:17:13:36


 223.833.727-0001
 Prefeitura Municipal de São Gonçalo do Amarante


 EONAS S/S LTDA
 CRO-CE 01-304
 Francisco Luciano Lopes
 CRC-CE 010723/O-4
 CPF 220.966.473-04