



PREFEITURA DE  
**SÃO GONÇALO  
DO AMARANTE**  
CONSTRUINDO UMA NOVA HISTÓRIA



# **PREFEITURA MUNICIPAL DE SÃO GONÇALO DO AMARANTE - CEARÁ.**

## **RREO 2º BIMESTRE 2022.**

**PREFEITO: MARCELO FERREIRA TELES**



PREFEITURA DE  
**SÃO GONÇALO  
DO AMARANTE**  
CONSTRUINDO UMA NOVA HISTÓRIA



## **EDITAL DE PUBLICAÇÃO**

O Prefeito Municipal de São Gonçalo do Amarante, no uso de suas atribuições que lhe são conferidas pela Lei Orgânica do Município, e de conformidade com a determinação contida na Lei Complementar Nº 101, de 04 de Setembro de 2000 (Lei de Responsabilidade Fiscal), AUTORIZA a publicação mediante afixação nos quadros de avisos da Prefeitura Municipal e da Câmara Municipal, na mídia eletrônica, com o seguinte endereço na Internet: <http://saogoncalodoamarante.ce.gov.br/> e [www.meritusconsultoria.com.br](http://www.meritusconsultoria.com.br) (transparência), e em demais locais de amplo acesso público, para divulgação nesta data dos seguintes relatórios e demonstrativos: RREO – Relatórios Resumidos de Execução Orçamentária (Arts. 52 e 53 da Lei Complementar Nº 101/2000), referente ao 2º Bimestre de 2022 (Março à Abril/2022).

Paço da Prefeitura Municipal de São Gonçalo do Amarante, Estado do Ceará, em 27 de Maio de 2022.



---

Marcelo Ferreira Teles  
Prefeito Municipal



PREFEITURA DE  
**SÃO GONÇALO  
DO AMARANTE**  
CONSTRUINDO UMA NOVA HISTÓRIA



## DECLARAÇÃO

Declaro para fins de prova, principalmente perante o TCE- Tribunal de Contas do Estado do Ceará, que foram publicados no flanelógrafo da Prefeitura Municipal de São Gonçalo do Amarante, o RREO – Relatório Resumido da Execução Orçamentária, referente ao 2º Bimestre do exercício de 2022 (Março à Abril/2022), em cumprimento ao disposto no caput do art. 08 da LRF – Lei de Responsabilidade Fiscal e Art. 6º da Instrução Normativa nº 03/2000 do Tribunal de Contas dos Municípios do Estado do Ceará.

Paço da Prefeitura Municipal de São Gonçalo do Amarante, Estado do Ceará, em 27 de Maio de 2022.



---

Marcelo Ferreira Teles  
Prefeito Municipal





PREFEITURA DE  
**SÃO GONÇALO  
DO AMARANTE**  
CONSTRUINDO UMA NOVA HISTÓRIA



## DECLARAÇÃO




Declaro para fins de prova, principalmente perante ao TCE- Tribunal de Contas do Estado do Ceará, que foi afixado em local próprio para divulgação, especificamente nos quadros de avisos da Secretaria de Finanças, em 27 de Maio de 2022, os RREO – Relatórios Resumidos da Execução Orçamentária, referente ao 2º Bimestre do exercício de 2022 (Março à Abril/2022), na forma da Lei Complementar Nº 101/2000 – Lei de Responsabilidade Fiscal.

Paço da Prefeitura Municipal de São Gonçalo do Amarante, Estado do Ceará, em 27 de Maio de 2022.

---

RAIMUNDO TALES BENIGNO ROCHA MATOS  
Secretária de Finanças

RREO - ANEXO 1 (LRF, Art. 52, inciso I, alínea 'a' e 'b' do inciso II e § 1º.)													R\$ 1,00
RECEITAS ORÇAMENTÁRIAS	PREVISÃO INICIAL	PREVISÃO ATUALIZADA	RECEITAS REALIZADAS							SALDO A REALIZAR (a-c)			
			(a)	(b)	%	b/a	(c)	%	c/a				
RECEITAS (exceto intra-orçamentárias) (I)	397.211.000,00	397.211.000,00	74.367.715,17	18,72	138.125.797,81	34,77	259.085.202,19						
RECEITAS CORRENTES	357.665.320,00	357.665.320,00	73.398.840,62	20,52	136.619.355,81	38,20	221.045.964,19						
IMPOSTOS, TAXAS E CONTRIBUIÇÕES DE MELHORIA	66.239.000,00	66.239.000,00	17.076.937,57	25,78	33.969.448,38	51,28	32.269.551,62						
Impostos	65.913.000,00	65.913.000,00	17.009.488,56	25,81	33.758.458,70	51,22	32.154.541,30						
Taxas	326.000,00	326.000,00	67.449,01	20,69	210.989,68	64,72	115.010,32						
Contribuição de melhoria	0,00	0,00	0,00	0,00	0,00	0,00	0,00						
CONTRIBUIÇÕES	8.551.000,00	8.551.000,00	3.043.981,87	35,60	3.663.261,80	42,84	4.887.738,20						
Contribuições sociais	4.651.000,00	4.651.000,00	2.023.713,14	43,51	2.026.859,95	43,58	2.624.140,05						
Contribuições econômicas	0,00	0,00	0,00	0,00	0,00	0,00	0,00						
Contribuição para entidades privadas de serviço s													
ocial e de formação profissional.	0,00	0,00	0,00	0,00	0,00	0,00	0,00						
Contribuição para o custeio do serviço de ilumina													
ção pública	3.900.000,00	3.900.000,00	1.020.268,73	26,16	1.636.401,85	41,96	2.263.598,15						
RECEITA PATRIMONIAL	3.200.000,00	3.200.000,00	3.340.168,26	104,38	4.662.015,31	145,69	-1.462.015,31						
Exploração do patrimônio Imobiliário do Estado	15.000,00	15.000,00	0,00	0,00	0,00	0,00	15.000,00						
Valores mobiliários	3.185.000,00	3.185.000,00	3.340.168,26	104,87	4.662.015,31	146,37	-1.477.015,31						
Delegação de Serviços Públicos Mediante Concessão													
, Permissão, Autorização ou Licença.	0,00	0,00	0,00	0,00	0,00	0,00	0,00						
Exploração de Recursos Naturais.	0,00	0,00	0,00	0,00	0,00	0,00	0,00						
Exploração do patrimônio Intangível.	0,00	0,00	0,00	0,00	0,00	0,00	0,00						
Cessão de Direitos.	0,00	0,00	0,00	0,00	0,00	0,00	0,00						
Demais receitas Patrimoniais.	0,00	0,00	0,00	0,00	0,00	0,00	0,00						
RECEITA AGROPECUÁRIA	0,00	0,00	0,00	0,00	0,00	0,00	0,00						
RECEITA INDUSTRIAL	0,00	0,00	0,00	0,00	0,00	0,00	0,00						
RECEITA DE SERVIÇOS	40.000,00	40.000,00	0,00	0,00	0,00	0,00	40.000,00						
Serviços Administrativos e Comerciais Gerais	25.000,00	25.000,00	0,00	0,00	0,00	0,00	25.000,00						
Serviços e Atividades Referentes à Navegação e ao													
Transporte	0,00	0,00	0,00	0,00	0,00	0,00	0,00						
Serviços e Atividades Referentes à Saúde	0,00	0,00	0,00	0,00	0,00	0,00	0,00						
Serviços e Atividades Financeiras	0,00	0,00	0,00	0,00	0,00	0,00	0,00						
Outros Serviços	15.000,00	15.000,00	0,00	0,00	0,00	0,00	15.000,00						
TRANSFERÊNCIAS CORRENTES	272.029.820,00	272.029.820,00	49.524.028,39	18,21	93.592.245,97	34,41	178.437.574,03						

Transferências da União e de suas Entidades	109.039.820,00	109.039.820,00	16.436.806,76	15,07	33.160.932,70	30,41	75.878.887,30
Transferências dos Estados e do Distrito Federal e de suas Entidades	117.990.000,00	117.990.000,00	24.113.743,28	20,44	42.090.258,96	35,67	75.899.741,04
Transferências dos Municípios e de suas Entidades	0,00	0,00	0,00	0,00	0,00	0,00	0,00
Transferências de Instituições Privadas	0,00	0,00	0,00	0,00	0,00	0,00	0,00
Transferências de Outras Instituições Públicas	45.000.000,00	45.000.000,00	8.973.478,35	19,94	18.341.054,31	40,76	26.658.945,69
Transferências do Exterior	0,00	0,00	0,00	0,00	0,00	0,00	0,00
Outras transferências	0,00	0,00	0,00	0,00	0,00	0,00	0,00
OUTRAS RECEITAS CORRENTES	7.605.500,00	7.605.500,00	413.724,53	5,44	732.384,35	9,63	6.873.115,65
Multas Administrativas, Contratuais e Judiciais	500.000,00	500.000,00	111.108,10	22,22	225.030,96	45,01	274.969,04
Indenizações, Restituições e Ressarcimentos	3.797.500,00	3.797.500,00	264.359,99	6,96	457.153,67	12,04	3.340.346,33
Bens, Direitos e Valores Incorporados ao Patrimônio Público	0,00	0,00	0,00	0,00	0,00	0,00	0,00
Multas e Juros de Mora das Receitas de Capital	0,00	0,00	0,00	0,00	0,00	0,00	0,00
Demaís Receitas Correntes	3.308.000,00	3.308.000,00	38.256,44	1,16	50.199,72	1,52	3.257.800,28
RECEITAS DE CAPITAL	39.545.680,00	39.545.680,00	968.874,55	2,45	1.506.442,00	3,81	38.039.238,00
OPERÇÕES DE CRÉDITO	0,00	0,00	0,00	0,00	0,00	0,00	0,00
Operações de crédito - Mercado Interno	0,00	0,00	0,00	0,00	0,00	0,00	0,00
Operações de crédito - Mercado Externo	0,00	0,00	0,00	0,00	0,00	0,00	0,00
ALIENAÇÃO DE BENS	0,00	0,00	0,00	0,00	0,00	0,00	0,00
Alienação de Bens Móveis	0,00	0,00	0,00	0,00	0,00	0,00	0,00
Alienação de Bens Imóveis	0,00	0,00	0,00	0,00	0,00	0,00	0,00
Alienação de Bens Intangíveis	0,00	0,00	0,00	0,00	0,00	0,00	0,00
AMORTIZAÇÕES DE EMPRÉSTIMOS	0,00	0,00	0,00	0,00	0,00	0,00	0,00
TRANSFERÊNCIAS DE CAPITAL	39.545.680,00	39.545.680,00	968.874,55	2,45	1.506.442,00	3,81	38.039.238,00
Transferências da União e de suas Entidades	22.095.680,00	22.095.680,00	-31.125,45	-0,14	506.442,00	2,29	21.589.238,00
Transferências dos Estados e do Distrito Federal e de suas Entidades	17.450.000,00	17.450.000,00	1.000.000,00	5,73	1.000.000,00	5,73	16.450.000,00
Transferências dos Municípios e de suas Entidades	0,00	0,00	0,00	0,00	0,00	0,00	0,00
Transferências de Instituições Privadas	0,00	0,00	0,00	0,00	0,00	0,00	0,00
Transferências de Outras Instituições Públicas	0,00	0,00	0,00	0,00	0,00	0,00	0,00
Transferências do Exterior	0,00	0,00	0,00	0,00	0,00	0,00	0,00
Transferências de pessoas Físicas	0,00	0,00	0,00	0,00	0,00	0,00	0,00
Transferências Provenientes de Depósitos Não identificados	0,00	0,00	0,00	0,00	0,00	0,00	0,00
OUTRAS RECEITAS DE CAPITAL	0,00	0,00	0,00	0,00	0,00	0,00	0,00
Integralização do Capital Social	0,00	0,00	0,00	0,00	0,00	0,00	0,00
Remuneração das Disponibilidades do Tesouro	0,00	0,00	0,00	0,00	0,00	0,00	0,00
Resgate de Títulos do Tesouro	0,00	0,00	0,00	0,00	0,00	0,00	0,00



Demais Receitas de Capital			0,00	0,00	0,00	0,00	0,00	0,00	0,00	0,00	0,00	0,00
RECEITAS (Intra-orçamentárias) (II)			12.779.000,00	12.779.000,00	3.684.224,07	28,83	3.689.031,89	28,87	9.089.968,11			
SUBTOTAL DAS RECEITAS (III) = (I + II)			409.990.000,00	409.990.000,00	78.051.939,24	19,04	141.814.829,70	34,59	268.175.170,30			
OPERAÇÕES DE CRÉDITO / REFINANCIAMENTO (IV)												
OPERAÇÕES DE CRÉDITO - MERCADO INTERNO												
Mobiliária												
Contratual												
OPERAÇÕES DE CRÉDITO - MERCADO EXTERNO												
Mobiliária												
Contratual												
TOTAL DAS RECEITAS (V) = (III + IV)			409.990.000,00	409.990.000,00	78.051.939,24	19,04	141.814.829,70	34,59	268.175.170,30			
DÉFICIT (VI) (1)			-	-	-	-	0,00	-	-			
TOTAL COM DÉFICIT (VII) = (V+VI)			409.990.000,00	409.990.000,00	78.051.939,24	19,04	141.814.829,70	34,59	268.175.170,30			
SALDOS DE EXERCÍCIOS ANTERIORES			0,00	0,00	-	-	0,00	-	-			
Recursos arrecadados em exercícios anteriores - RPPS			0,00	0,00	-	-	-	-	-			
Superávit financeiro utilizado para créditos adicionais			-	0,00	-	-	0,00	-	-			
DESPESAS ORÇAMENTÁRIAS												
INICIAL												
(d)												
(e)												
BIMESTRE												
(f)												
(g)=(e-f)												
(h)												
(i)=(e-h)												
(j)												
DESPESAS (exceto intr orçamentárias) (VIII)			385.841.000,00	385.413.440,00	54.218.620,98	263,315,875,72	122.097.564,28	63,754,683,01	114,151,632,04	271,261,807,96	109,758,060,64	
DESPESAS CORRENTES			320.115.500,00	327.079.129,00	48.197.921,67	246,214,780,84	80,864,348,16	60,695,120,37	110,367,611,51	216,711,517,49	106,728,260,97	
Pessoal e encargos sol			165.776.200,00	154.733.824,00	2.764.177,16	126,383,776,81	28,350,047,19	24,622,611,80	48,545,524,41	106,188,299,59	47,748,408,14	
Juros e encargos da di			12.000,00	9.400,00	0,00	0,00	9,400,00	0,00	0,00	9,400,00	0,00	
Outras despesas corre			154.327.300,00	172.335.905,00	45,433,744,51	119,831,004,03	52,504,900,97	36,072,508,57	61,822,087,10	110,513,817,90	58,979,852,83	
DESPESAS DE CAPITAL			65.225.500,00	57.882.311,00	6.020.699,31	17,101,094,88	40,781,216,12	3,059,562,64	3,784,020,53	54,098,290,47	3,029,799,67	
Investimentos			59.583.500,00	53.127.337,00	6.020.699,31	14,851,094,88	38,276,242,12	2,735,142,69	3,138,165,84	49,389,171,16	2,383,944,98	

Inversões financeiras	3.052.000,00	2.519.974,00	0,00	350.000,00	2.169.974,00	0,00	0,00	2.519.974,00	0,00
Amortização de dívida	2.610.000,00	2.235.000,00	0,00	1.900.000,00	335.000,00	324.419,95	645.854,69	1.589.145,31	645.854,69
Reserva de Contingência	500.000,00	452.000,00	0,00	0,00	452.000,00	0,00	0,00	452.000,00	0,00
DESPESAS (intra-orçamentárias) (IX)	12.779.000,00	13.206.560,00	102.372,77	10.358.301,32	2.848.258,68	2.192.333,69	4.212.006,32	8.994.553,68	3.596.837,69
SUBTOTAL DAS DESPESAS (X) = (VIII+IX)	398.620.000,00	398.620.000,00	54.320.993,75	273.674.177,04	124.945.822,96	65.947.016,70	118.363.638,36	280.256.361,64	113.354.898,33
AMORTIZAÇÃO DA DÍVIDA									
REFINANCIAMENTO (XI)									
AMORT. DA DÍVIDA INT									
Dívida mobiliária									
Dívida contratual									
AMORT. DA DÍVIDA EXT									
Dívida mobiliária									
Dívida contratual									
TOTAL DAS DESPESAS (XII) = (X+XI)	398.620.000,00	398.620.000,00	54.320.993,75	273.674.177,04	124.945.822,96	65.947.016,70	118.363.638,36	280.256.361,64	113.354.898,33
SUPERÁVIT (XIII)	-	-	-	-	-	-	23.451.191,34	-	-
TOTAL COM SUPERÁVIT (XIV) = (XII+XIII)	398.620.000,00	398.620.000,00	54.320.993,75	273.674.177,04		65.947.016,70	141.814.829,70		113.354.898,33
RESERVA DO RPPS	11.370.000,00	11.370.000,00	0,00	0,00	11.370.000,00	0,00	0,00	11.370.000,00	0,00

FONTE: SISTEMA: ASPEC INFORMÁTICA - UNIDADE RESPONSÁVEL: Prefeitura Municipal de São Gonçalo do Amarante - DATA DA EMISSÃO: 26/05/2022 - HORA DA EMISSÃO: 10:08:31  
(1) O déficit será apurado pela diferença entre a receita realizada e a despesa liquidada nos cinco primeiros bimestres e a despesa empenhada no último bimestre.


NOTA:

RECEITAS INTRA-ORÇAMENTÁRIAS	PREVISÃO INICIAL	PREVISÃO ATUALIZADA	RECEITAS REALIZADAS			SALDO A REALIZAR	
		(a)	NO BIMESTRE	%	ATÉ O BIMESTRE	%	(a-c)
			(b)	b/a	(c)	c/a	
RECEITAS (intra-orçamentárias) (12)	12.779.000,00	12.779.000,00	3.684.224,07	28,83	3.689.031,89	28,87	9.089.968,11



RECEITAS CORRENTES	12.779.000,00	12.779.000,00	12.779.000,00	3.684.224,07	28,83	3.689.031,89	28,87	9.089.968,11
IMPOSTOS, TAXAS E CONTRIBUIÇÕES DE MELHORIA								
Impostos	0,00	0,00	0,00	0,00	0,00	0,00	0,00	0,00
Taxas	0,00	0,00	0,00	0,00	0,00	0,00	0,00	0,00
Contribuição de melhoria	0,00	0,00	0,00	0,00	0,00	0,00	0,00	0,00
CONTRIBUIÇÕES	12.779.000,00	12.779.000,00	12.779.000,00	3.684.224,07	28,83	3.689.031,89	28,87	9.089.968,11
Contribuições sociais	12.779.000,00	12.779.000,00	12.779.000,00	3.684.224,07	28,83	3.689.031,89	28,87	9.089.968,11
Contribuições econômicas	0,00	0,00	0,00	0,00	0,00	0,00	0,00	0,00
Contribuição para entidades privadas de serviços social e de formação profissional	0,00	0,00	0,00	0,00	0,00	0,00	0,00	0,00
Contribuição para o custeio do serviço de iluminação pública	0,00	0,00	0,00	0,00	0,00	0,00	0,00	0,00
RECEITA PATRIMONIAL	0,00	0,00	0,00	0,00	0,00	0,00	0,00	0,00
Exploração do Patrimônio Imobiliário do Estado	0,00	0,00	0,00	0,00	0,00	0,00	0,00	0,00
Valores mobiliários	0,00	0,00	0,00	0,00	0,00	0,00	0,00	0,00
Delegação de Serviços Públicos mediante Concessão, Permissão, Autorização ou Licença	0,00	0,00	0,00	0,00	0,00	0,00	0,00	0,00
Exploração de Recursos Naturais	0,00	0,00	0,00	0,00	0,00	0,00	0,00	0,00
Exploração do Patrimônio Intangível	0,00	0,00	0,00	0,00	0,00	0,00	0,00	0,00
Cessão de Direitos	0,00	0,00	0,00	0,00	0,00	0,00	0,00	0,00
Deduzidas Receitas Patrimoniais	0,00	0,00	0,00	0,00	0,00	0,00	0,00	0,00
RECEITA AGROPECUÁRIA	0,00	0,00	0,00	0,00	0,00	0,00	0,00	0,00
RECEITA INDUSTRIAL	0,00	0,00	0,00	0,00	0,00	0,00	0,00	0,00
RECEITA DE SERVIÇOS	0,00	0,00	0,00	0,00	0,00	0,00	0,00	0,00
Serviços Administrativos e Comerciais Gerais	0,00	0,00	0,00	0,00	0,00	0,00	0,00	0,00
Serviços e Atividades Referentes à Navegação e ao Transporte	0,00	0,00	0,00	0,00	0,00	0,00	0,00	0,00
Serviços e Atividades Referentes à Saúde	0,00	0,00	0,00	0,00	0,00	0,00	0,00	0,00
Serviços e Atividades Financeiras	0,00	0,00	0,00	0,00	0,00	0,00	0,00	0,00
Outros Serviços	0,00	0,00	0,00	0,00	0,00	0,00	0,00	0,00
TRANSFERÊNCIAS CORRENTES	0,00	0,00	0,00	0,00	0,00	0,00	0,00	0,00
Transferências da União e de suas Entidades	0,00	0,00	0,00	0,00	0,00	0,00	0,00	0,00
Transferências dos Estados e do Distrito Federal e de suas Entidades	0,00	0,00	0,00	0,00	0,00	0,00	0,00	0,00
Transferências dos Municípios e de suas Entidades	0,00	0,00	0,00	0,00	0,00	0,00	0,00	0,00
Transferências de Instituições Privadas	0,00	0,00	0,00	0,00	0,00	0,00	0,00	0,00
Transferências de outras Instituições Públicas	0,00	0,00	0,00	0,00	0,00	0,00	0,00	0,00
Transferências do Exterior	0,00	0,00	0,00	0,00	0,00	0,00	0,00	0,00
Outras transferências	0,00	0,00	0,00	0,00	0,00	0,00	0,00	0,00

OUTRAS RECEITAS CORRENTES	0,00	0,00	0,00	0,00	0,00	0,00	0,00	0,00	0,00	0,00
Multas Administrativas, Contratuais e Judiciais	0,00	0,00	0,00	0,00	0,00	0,00	0,00	0,00	0,00	0,00
Indenizações, Restituições e Ressarcimentos	0,00	0,00	0,00	0,00	0,00	0,00	0,00	0,00	0,00	0,00
Bens, Direitos e Valores Incorporados ao Patrimônio Público	0,00	0,00	0,00	0,00	0,00	0,00	0,00	0,00	0,00	0,00
Multas e Juros de Mora das Receitas de Capital	0,00	0,00	0,00	0,00	0,00	0,00	0,00	0,00	0,00	0,00
Demais Receitas Correntes	0,00	0,00	0,00	0,00	0,00	0,00	0,00	0,00	0,00	0,00
RECEITAS DE CAPITAL	0,00	0,00	0,00	0,00	0,00	0,00	0,00	0,00	0,00	0,00
OPERAÇÕES DE CRÉDITO	0,00	0,00	0,00	0,00	0,00	0,00	0,00	0,00	0,00	0,00
Operações de crédito - Mercado Interno	0,00	0,00	0,00	0,00	0,00	0,00	0,00	0,00	0,00	0,00
Operações de crédito - Mercado Externo	0,00	0,00	0,00	0,00	0,00	0,00	0,00	0,00	0,00	0,00
ALIEAÇÃO DE BENS	0,00	0,00	0,00	0,00	0,00	0,00	0,00	0,00	0,00	0,00
Alienação de Bens Móveis	0,00	0,00	0,00	0,00	0,00	0,00	0,00	0,00	0,00	0,00
Alienação de Bens Imóveis	0,00	0,00	0,00	0,00	0,00	0,00	0,00	0,00	0,00	0,00
Alienação de Bens Intangíveis	0,00	0,00	0,00	0,00	0,00	0,00	0,00	0,00	0,00	0,00
AMORTIZAÇÕES DE EMPRÉSTIMOS	0,00	0,00	0,00	0,00	0,00	0,00	0,00	0,00	0,00	0,00
TRANSFERÊNCIAS DE CAPITAL	0,00	0,00	0,00	0,00	0,00	0,00	0,00	0,00	0,00	0,00
Transferências da União e de suas Entidades	0,00	0,00	0,00	0,00	0,00	0,00	0,00	0,00	0,00	0,00
Transferências dos Estados e do Distrito Federal e de suas Entidades	0,00	0,00	0,00	0,00	0,00	0,00	0,00	0,00	0,00	0,00
Transferências dos Municípios e de suas Entidades	0,00	0,00	0,00	0,00	0,00	0,00	0,00	0,00	0,00	0,00
Transferências de Instituições Privadas	0,00	0,00	0,00	0,00	0,00	0,00	0,00	0,00	0,00	0,00
Transferências de outras Instituições Públicas	0,00	0,00	0,00	0,00	0,00	0,00	0,00	0,00	0,00	0,00
Transferências do Exterior	0,00	0,00	0,00	0,00	0,00	0,00	0,00	0,00	0,00	0,00
Transferências de Pessoas Físicas	0,00	0,00	0,00	0,00	0,00	0,00	0,00	0,00	0,00	0,00
Transferências Provenientes de Depósitos Não Identificados	0,00	0,00	0,00	0,00	0,00	0,00	0,00	0,00	0,00	0,00
OUTRAS RECEITAS DE CAPITAL	0,00	0,00	0,00	0,00	0,00	0,00	0,00	0,00	0,00	0,00
Integralização do Capital Social	0,00	0,00	0,00	0,00	0,00	0,00	0,00	0,00	0,00	0,00
Remuneração das Disponibilidades do Tesouro	0,00	0,00	0,00	0,00	0,00	0,00	0,00	0,00	0,00	0,00
Resgate de Títulos do Tesouro	0,00	0,00	0,00	0,00	0,00	0,00	0,00	0,00	0,00	0,00
Demais Receitas de Capital	0,00	0,00	0,00	0,00	0,00	0,00	0,00	0,00	0,00	0,00



DESPESAS	DOTAÇÃO INICIAL	DOTAÇÃO ATUALIZADA	DESPESAS EMPENHADAS			SALDO	DESPESAS LIQUIDADAS			SALDO	DESPESAS	
			NO BIMESTRE	ATÉ O BIMESTRE	(f)		NO BIMESTRE	ATÉ O BIMESTRE	(h)		PAGAS ATÉ O BIMESTRE	(j)
INTRA-ORÇAMENTÁRIAS	(d)	(e)				(g)=(e-f)				(i)=(e-h)		(j)
	</											

  
MARCELO FERREIRA TELES  
PREFEITO MUNICIPAL

  
MERITIUS CONSULTORIA E CONTROLADORIA GO  
ASSESSOR CONTÁBIL - CRC-CE: 000594/0-6

  
RAIMUNDO TALES BENIGNO ROCHA MATOS  
SECRETÁRIO DE FINANÇAS

  
WESLEY MORAIS MIRANDA  
CONTROLADOR GERAL DO MUNICÍPIO



RREO - ANEXO 2 (LRF, Art. 52, inciso II, alínea 'c')

R\$ 1,00

FUNÇÃO / SUBFUNÇÃO	DOTAÇÃO INICIAL	DOTAÇÃO ATUALIZADA	DESPESAS EMPENHADAS			DESPESAS LIQUIDADAS			SALDO
			NO BIMESTRE	ATE O BIMESTRE (b)	% (b/total)	NO BIMESTRE	ATE O BIMESTRE (d)	% (d/total)	
	(a)								(e) = (a-d)
<b>DESPESAS (EXCETO INTRA-ORÇAMENTÁRIAS) (I)</b>	385.841.000,00	385.413.440,00	54.218.620,98	263.315.875,72	96,22	122.097.564,28	63.754.683,01	114.151.632,04	96,44   271.261.807,96
<b>LEGISLATIVA</b>									
Ação Legislativa	15.045.000,00	15.045.000,00	703.104,76	11.874.280,15	4,34	3.170.719,85	1.266.756,56	3.272.287,01	2,76   11.772.712,99
ADMINISTRAÇÃO	15.045.000,00	15.045.000,00	703.104,76	11.874.280,15	4,34	3.170.719,85	1.266.756,56	3.272.287,01	2,76   11.772.712,99
Planejamento e Orçamento	46.341.500,00	53.255.981,19	4.099.844,73	43.003.507,76	15,71	10.252.473,43	9.695.633,04	17.132.515,11	14,47   36.123.466,08
Administração Geral	15.000,00	0,00	0,00	0,00	0,00	0,00	0,00	0,00	0,00   0,00
Administração Geral	41.832.500,00	48.440.981,19	3.338.077,98	39.770.920,51	14,53	8.670.060,68	8.672.730,95	15.679.144,25	13,25   32.761.836,94
Administração Financeira	736.000,00	952.000,00	191.590,00	739.630,00	0,27	212.370,00	311.092,68	387.119,05	0,33   564.880,95
Controle Interno	199.000,00	199.000,00	0,00	0,00	0,00	199.000,00	0,00	0,00	0,00   199.000,00
Tecnologia da Informação	125.000,00	366.000,00	0,00	358.950,00	0,13	7.050,00	122.043,00	181.868,00	0,15   184.132,00
Ordenamento territorial	1.020.000,00	985.000,00	84,75	909.741,25	0,33	75.258,75	154.775,41	230.599,41	0,19   754.400,59
Formação de Recursos Human	61.000,00	5.000,00	0,00	0,00	0,00	5.000,00	0,00	0,00	0,00   5.000,00
Comunicação Social	1.558.000,00	1.507.000,00	500.000,00	1.000.000,00	0,37	507.000,00	329.853,00	499.610,40	0,42   1.007.389,60
Demais Subfunções	815.000,00	801.000,00	70.092,00	224.266,00	0,08	576.734,00	105.138,00	154.174,00	0,13   646.826,00
SEGURANÇA PÚBLICA	10.176.000,00	8.126.000,00	0,00	5.057.500,00	1,85	3.068.500,00	822.139,17	1.622.551,66	1,37   6.503.448,34
Policimento	3.000.000,00	1.000.000,00	0,00	0,00	0,00	1.000.000,00	0,00	0,00	0,00   1.000.000,00
Administração Geral	7.176.000,00	7.126.000,00	0,00	5.057.500,00	1,85	2.068.500,00	822.139,17	1.622.551,66	1,37   5.503.448,34
ASSISTÊNCIA SOCIAL	16.523.000,00	16.773.440,00	1.353.965,83	10.665.971,83	3,90	6.107.468,17	2.847.586,38	5.436.450,57	4,59   11.336.989,43
Assistência ao Idoso	101.000,00	101.000,00	0,00	0,00	0,00	101.000,00	0,00	0,00	0,00   101.000,00
Assistência à Criança e ao	728.000,00	564.000,00	15.228,00	140.228,00	0,05	423.772,00	24.296,57	47.320,93	0,04   516.679,07
Assistência Comunitária	8.694.000,00	8.906.940,00	739.842,18	4.423.224,91	1,62	4.483.715,09	1.351.101,85	2.242.157,12	1,89   6.664.782,88
Administração Geral	5.345.000,00	5.610.500,00	598.895,65	5.330.218,92	1,95	280.281,08	1.387.062,96	2.544.922,52	2,15   3.065.577,48
Demais Subfunções	1.655.000,00	1.591.000,00	0,00	772.300,00	0,28	818.700,00	85.125,00	602.050,00	0,51   988.950,00
PREVIDÊNCIA SOCIAL	8.256.000,00	8.256.000,00	281.410,19	6.144.270,19	2,25	2.111.729,81	1.794.523,39	2.332.158,24	1,97   5.923.841,76
Previdência do Regime Esta	6.162.000,00	6.022.000,00	0,00	5.032.000,00	1,85	970.000,00	1.498.263,64	1.961.920,34	1,66   4.060.079,66
Administração Geral	2.094.000,00	2.234.000,00	281.410,19	1.092.270,19	0,40	1.141.729,81	296.259,75	370.237,90	0,31   1.863.762,10
SAÚDE	95.670.000,00	95.565.000,00	15.814.698,64	59.063.215,12	21,58	36.501.784,88	19.932.485,67	39.715.449,07	33,55   55.849.550,93
Atenção Básica	37.416.000,00	37.611.400,00	5.324.449,32	23.547.000,76	8,60	14.064.399,24	7.204.107,44	14.573.178,93	12,31   23.038.221,07
Assistência Hospitalar e A	43.825.000,00	42.625.075,00	9.534.762,73	23.497.084,91	8,59	19.127.980,09	10.249.525,02	19.337.161,66	16,34   23.287.913,34

FUNÇÃO / SUBFUNÇÃO	DOTAÇÃO		DESPESAS EMPENHADAS		DESPESAS LIQUIDADAS		SALDO	(e) = (a-d)	
	INICIAL	ATUALIZADA	NO BIMESTRE	ATÉ O BIMESTRE (b)	NO BIMESTRE	ATÉ O BIMESTRE (d)			
									%
	(a)								
Vigilância Sanitária	387.000,00	440.000,00	17.875,00	252.500,00	0,09	42.118,88	187.500,00	79.703,40	0,07
Vigilância Epidemiológica	3.424.000,00	3.517.500,00	18.495,00	2.264.880,00	0,83	465.866,05	1.252.620,00	1.001.829,34	0,85
Administração Geral	10.618.000,00	11.371.025,00	919.116,59	9.501.749,45	3,47	1.970.868,28	1.869.275,55	4.723.575,74	3,99
TRABALHO	2.773.000,00	2.655.692,00	0,00	135.200,00	0,05	56.400,00	2.520.492,00	67.600,00	0,06
Relações de Trabalho	200.000,00	146.692,00	0,00	0,00	0,00	0,00	146.692,00	0,00	0,00
Empregabilidade	2.397.000,00	2.361.000,00	0,00	0,00	0,00	0,00	2.361.000,00	0,00	0,00
Fomento ao Trabalho	176.000,00	148.000,00	0,00	135.200,00	0,05	56.400,00	12.800,00	67.600,00	0,06
EDUCAÇÃO	98.443.800,00	99.243.800,00	18.877.110,07	84.221.574,82	30,77	16.864.760,05	15.022.225,18	29.869.814,50	25,24
Ensino Fundamental	59.351.000,00	52.421.045,00	7.992.470,35	44.789.822,10	16,37	9.239.395,21	7.631.222,90	16.145.492,09	13,64
Ensino Médio	850.000,00	4.633.000,00	2.837.722,84	3.976.164,48	1,45	567.732,51	656.835,52	603.204,61	0,51
Ensino Superior	700.000,00	3.748.000,00	2.780.707,68	3.747.171,48	1,37	581.986,29	828,52	671.949,74	0,57
Educação Infantil	22.921.000,00	21.739.700,00	3.537.609,44	15.857.322,45	5,79	3.597.484,74	5.882.377,55	6.408.820,14	5,41
Educação de Jovens e Adulto	1.048.000,00	1.107.100,00	62.006,48	820.226,85	0,30	239.352,76	286.873,15	416.176,96	0,35
Educação Especial	673.800,00	771.457,00	32.255,14	418.910,80	0,15	74.983,89	352.546,20	140.774,74	0,12
Administração Geral	12.900.000,00	14.823.498,00	1.634.338,14	14.611.956,66	5,34	2.563.824,65	211.541,34	5.483.396,22	4,63
CULTURA	5.708.000,00	5.708.000,00	1.863.341,28	3.868.865,27	1,41	513.900,68	1.839.134,73	830.162,25	0,70
Patrimônio Histórico, Arté	122.000,00	296.000,00	0,00	272.571,21	0,10	92.458,20	23.428,79	108.358,20	0,09
Diffusão Cultural	5.586.000,00	5.412.000,00	1.863.341,28	3.596.294,06	1,31	421.442,48	1.815.705,94	721.804,05	0,61
DIREITOS DA CIDADANIA	75.000,00	75.000,00	0,00	0,00	0,00	0,00	75.000,00	0,00	0,00
Demais Subfunções	75.000,00	75.000,00	0,00	0,00	0,00	0,00	75.000,00	0,00	0,00
URBANISMO	19.784.000,00	18.211.000,00	2.680.530,00	4.725.203,91	1,73	806.985,26	13.485.796,09	815.736,51	0,69
Infra-Estrutura Urbana	18.194.000,00	18.021.000,00	2.680.530,00	4.725.203,91	1,73	806.985,26	13.295.796,09	815.736,51	0,69
Demais Subfunções	1.590.000,00	190.000,00	0,00	0,00	0,00	0,00	190.000,00	0,00	0,00
HABITAÇÃO	500.000,00	320.000,00	0,00	0,00	0,00	0,00	320.000,00	0,00	0,00
Habituação Urbana	500.000,00	320.000,00	0,00	0,00	0,00	0,00	320.000,00	0,00	0,00
SANEAMENTO	2.736.500,00	3.260.700,00	43.287,77	1.188.818,30	0,43	471.386,30	2.071.881,70	559.180,54	0,47
Saneamento básico Rural	419.000,00	1.259.000,00	43.287,77	1.188.818,30	0,43	471.386,30	70.181,70	559.180,54	0,47
Saneamento básico urbano	2.150.000,00	1.834.200,00	0,00	0,00	0,00	0,00	1.834.200,00	0,00	0,00
Demais Subfunções	167.500,00	167.500,00	0,00	0,00	0,00	0,00	167.500,00	0,00	0,00
GESTÃO AMBIENTAL	17.526.200,00	16.736.200,00	411.750,40	10.822.633,44	3,95	3.032.164,14	5.913.566,56	4.449.998,49	3,76
Preservação e Conservação	1.088.000,00	1.088.000,00	0,00	0,00	0,00	0,00	1.088.000,00	0,00	0,00



RELATÓRIO RESUMIDO DA EXECUÇÃO ORÇAMENTÁRIA  
DEMONSTRATIVO DA EXECUÇÃO DAS DESPESAS POR FUNÇÃO/SUBFUNÇÃO  
ORÇAMENTO FISCAL E DA SEGURIDADE SOCIAL  
2º bimestre de 2022 (Março a Abril)

RREO - Anexo 2 (LRF, Art.52, inciso II, alínea 'c')

R\$ 1,00

FUNÇÃO / SUBFUNÇÃO	DOTAÇÃO		DESPESAS EMPENHADAS		DESPESAS LIQUIDADAS		SALDO	(e) = (a-d)
	INICIAL	ATUALIZADA	NO BIMESTRE	ATÉ O BIMESTRE (b)	NO BIMESTRE	ATÉ O BIMESTRE (d)		
Controle Ambiental	54.200,00	54.200,00	0,00	0,00	0,00	54.200,00	0,00	0,00
Recuperação de Áreas Degra	50.000,00	50.000,00	0,00	0,00	0,00	50.000,00	0,00	0,00
Recursos Hídricos	3.180.000,00	2.390.000,00	18.511,26	138.511,26	0,05	2.251.488,74	0,00	52.906,19
Administração Geral	5.000,00	5.000,00	0,00	0,00	0,00	5.000,00	0,00	0,00
Demais subfunções	13.149.000,00	13.149.000,00	393.239,14	10.684.122,18	3,90	2.464.877,82	3.032.164,14	4.397.092,30
AGRICULTURA	1.228.000,00	1.083.314,00	24.921,13	192.129,13	0,07	891.184,87	92.464,30	92.464,30
Abastecimento	66.000,00	75.220,00	12.477,13	12.477,13	0,00	62.742,87	12.231,39	12.231,39
Extensão Rural	122.000,00	81.000,00	0,00	0,00	0,00	81.000,00	0,00	0,00
Promoção da Produção Agrop	720.000,00	718.000,00	0,00	167.208,00	0,06	550.792,00	67.788,91	67.788,91
Defesa Agropecuária	15.000,00	12.444,00	12.444,00	12.444,00	0,00	0,00	12.444,00	12.444,00
demais Subfunções	305.000,00	196.650,00	0,00	0,00	0,00	196.650,00	0,00	0,00
COMÉRCIO E SERVIÇOS	3.709.000,00	4.306.000,00	692.491,98	926.304,10	0,34	3.379.695,90	0,00	0,00
Promoção Comercial	319.000,00	319.000,00	0,00	0,00	0,00	319.000,00	0,00	0,00
Serviços Financeiros	2.252.000,00	2.252.000,00	95.600,00	95.600,00	0,03	2.156.400,00	0,00	0,00
Turismo	588.000,00	1.185.000,00	596.891,98	596.891,98	0,22	588.108,02	0,00	0,00
demais subfunções	550.000,00	550.000,00	0,00	233.812,12	0,09	316.187,88	0,00	0,00
ENERGIA	16.911.000,00	15.411.000,00	3.565.000,00	7.519.000,00	2,75	7.892.000,00	2.541.711,22	3.157.049,24
Energia Elétrica	16.911.000,00	15.411.000,00	3.565.000,00	7.519.000,00	2,75	7.892.000,00	2.541.711,22	3.157.049,24
TRANSPORTE	14.690.000,00	12.554.000,00	2.815.575,83	6.511.574,50	2,38	6.042.425,50	1.063.684,53	1.797.891,94
Transporte Rodoviário	12.533.000,00	10.555.600,00	2.781.257,70	4.553.057,99	1,66	6.002.542,01	887.199,43	1.280.918,18
Administração Geral	2.157.000,00	1.998.400,00	34.318,13	1.958.516,51	0,72	39.883,49	176.485,10	516.973,76
DESPORTO E LAZER	3.335.000,00	2.895.912,81	991.588,37	2.495.827,20	0,91	400.085,61	928.457,34	1.023.804,16
Desporto Comunitário	3.320.000,00	2.885.225,07	991.588,37	2.495.827,20	0,91	389.397,87	928.457,34	1.023.804,16
Lazer	15.000,00	10.687,74	0,00	0,00	0,00	10.687,74	0,00	0,00
ENCARGOS ESPECIAIS	5.910.000,00	5.479.400,00	0,00	4.900.000,00	1,79	579.400,00	1.023.644,98	1.976.518,45
Serviço da Dívida Interna	2.610.000,00	2.232.400,00	0,00	1.900.000,00	0,69	332.400,00	324.419,95	645.854,69
Outros Encargos Especiais	3.300.000,00	3.247.000,00	0,00	3.000.000,00	1,10	247.000,00	699.225,03	1.330.663,76
RESERVA DE CONTINGÊNCIA	500.000,00	452.000,00	0,00	0,00	0,00	452.000,00	0,00	0,00
DESPESAS (INTRA-ORÇAMENTARIAS) (11)	12.779.000,00	13.206.560,00	102.372,77	10.358.301,32	3,78	2.848.258,68	2.192.333,69	4.212.006,32






[illegible]

FONTE: SISTEMA: ASPEC Informativa - Prefeitura Municipal de São Gonçalo do Amarante - DATA DA EMISSÃO: 26/05/2022 - HORA DA EMISSÃO: 10:09:33

✓

FUNÇÃO / SUBFUNÇÃO - INTRA	DOTAÇÃO INICIAL	DOTAÇÃO ATUALIZADA	DESPESAS EMPENHADAS			DESPESAS LIQUIDADAS			SALDO
			NO BIMESTRE	ATE O BIMESTRE	BIMESTRE (b)	ATE O BIMESTRE (d)	BIMESTRE (d)		
								(c) = (a-b)	
		(a)			(b)				
					%			%	
DESPESAS (INTRA-ORÇAMENTARIAS) (II)	12.779.000,00	13.206.560,00	102.372,77	10.358.301,32	3,78	2.848.258,68	2.192.333,69	4.212.006,32	8.994.553,68
LEGISLATIVA									
Ação Legislativa	75.000,00	75.000,00	0,00	45.000,00	0,02	30.000,00	4.436,48	13.260,70	61.739,30
ADMINISTRAÇÃO	75.000,00	75.000,00	0,00	45.000,00	0,02	30.000,00	4.436,48	13.260,70	61.739,30
Administração Geral	1.165.000,00	1.165.000,00	0,00	1.019.610,98	0,37	145.389,02	173.935,31	344.805,32	820.194,68
Administração Financeira	1.125.000,00	1.125.000,00	0,00	979.610,98	0,36	145.389,02	166.148,23	329.247,62	795.752,38
Administração Pública	40.000,00	40.000,00	0,00	40.000,00	0,01	0,00	7.787,08	15.557,70	24.442,30
Administração Geral	500.000,00	500.000,00	0,00	450.000,00	0,16	50.000,00	75.414,30	150.784,48	349.215,52
ASSISTÊNCIA SOCIAL	500.000,00	500.000,00	0,00	450.000,00	0,16	50.000,00	75.414,30	150.784,48	349.215,52
Assistência Comunitária	410.000,00	412.560,00	2.372,77	402.372,77	0,15	10.187,23	70.478,54	139.679,35	272.880,65
Administração Geral	110.000,00	112.560,00	2.372,77	112.372,77	0,04	187,23	19.348,03	38.578,18	73.981,82
PREVIDÊNCIA SOCIAL	300.000,00	300.000,00	0,00	290.000,00	0,11	10.000,00	51.130,51	101.101,17	198.898,83
Administração Geral	8.000,00	8.000,00	0,00	6.240,00	0,00	1.760,00	1.719,36	2.237,42	5.762,58
SAÚDE	8.000,00	8.000,00	0,00	6.240,00	0,00	1.760,00	1.719,36	2.237,42	5.762,58
Atenção Básica	2.361.000,00	2.746.000,00	0,00	2.455.077,57	0,90	290.922,43	418.857,66	831.561,57	1.914.438,43
Assistência Hospitalar e Vigilância Sanitária	1.505.000,00	1.505.000,00	0,00	1.500.000,00	0,55	5.000,00	247.442,55	488.974,35	1.016.025,65
Vigilância Epidemiológica	271.000,00	656.000,00	0,00	386.000,00	0,14	270.000,00	62.240,31	124.198,89	531.801,11
Administração Geral	35.000,00	35.000,00	0,00	20.000,00	0,01	15.000,00	3.580,68	6.989,81	28.010,19
EDUCAÇÃO	200.000,00	200.000,00	0,00	200.000,00	0,07	0,00	46.002,38	91.358,38	108.641,62
Ensino Fundamental	350.000,00	350.000,00	0,00	349.077,57	0,13	922,43	59.591,74	120.040,14	229.959,86
Educação Infantil	7.230.000,00	7.270.000,00	100.000,00	4.967.000,00	1,81	2.303.000,00	1.196.996,05	2.374.726,66	4.895.273,34
Educação de Jovens e Adultos	4.808.000,00	4.808.000,00	0,00	2.970.000,00	1,09	1.838.000,00	786.308,44	1.559.594,63	3.248.405,37
Administração Especial	1.840.000,00	1.840.000,00	100.000,00	1.500.000,00	0,55	340.000,00	329.815,76	655.724,52	1.184.275,48
Administração Geral	98.000,00	138.000,00	0,00	87.000,00	0,03	51.000,00	17.634,86	35.174,14	102.825,86
CULTURA	84.000,00	84.000,00	0,00	60.000,00	0,02	24.000,00	9.565,42	19.125,08	64.874,92
Administração Geral	400.000,00	400.000,00	0,00	350.000,00	0,13	50.000,00	53.671,57	105.108,29	294.891,71
TRANSPORTE	30.000,00	30.000,00	0,00	28.000,00	0,01	2.000,00	6.654,15	11.174,61	18.825,39
Administração Geral	30.000,00	30.000,00	0,00	28.000,00	0,01	2.000,00	6.654,15	11.174,61	18.825,39
Administração Geral	200.000,00	200.000,00	0,00	185.000,00	0,07	15.000,00	13.123,84	39.342,26	160.657,74

RREO - Anexo 2 (LRF, Art.52, inciso II, alinea 'c')

RS 1,00

FUNÇÃO / SUBFUNÇÃO - INTRA	DOTAÇÃO INICIAL	DOTAÇÃO ATUALIZADA	DESPESAS EMPENHADAS			DESPESAS LIQUIDADAS			SALDO					
			NO BIMESTRE	ATÉ O BIMESTRE (b)	%	NO BIMESTRE	ATÉ O BIMESTRE (d)	%						
										(a)	(b)	(c) = (a-b)	(d/total)	(e) = (a-d)
Administração Geral	200.000,00	200.000,00	0,00	185.000,00	0,07	15.000,00	13.123,84	39.342,26	0,03	160.657,74				
ENCARGOS ESPECIAIS	800.000,00	800.000,00	0,00	800.000,00	0,29	0,00	230.718,00	304.433,95	0,26	495.566,05				
Serviço da dívida Interna	800.000,00	800.000,00	0,00	800.000,00	0,29	0,00	230.718,00	304.433,95	0,26	495.566,05				
RESERVA DE CONTINGÊNCIA	11.370.000,00	11.370.000,00	0,00	0,00	0,00	11.370.000,00	0,00	0,00	0,00	11.370.000,00				

FONTE: SISTEMA: ASPEC INFORMÁTICA - UNIDADE RESPONSÁVEL: PREFEITURA MUNICIPAL DE SÃO GONÇALO DO AMARANTE - DATA DA EMISSÃO: 26/05/2022 - HORA DA EMISSÃO: 10:09:33

MARCELO FERREIRA TELES  
PREFEITO MUNICIPAL

MERITUS CONSULTORIA E CONTROLADORIA GO  
ASSESSOR CONTABIL -CRC-CE: 000594/0-6

RAIMUNDO TALES BENIGNO ROCHA MATOS  
SECRETARIO DE FINANZAS

WESLEY MORAIS MIRANDA  
CONTROLADOR GERAL DO MUNICIPIO



RREO - ANEXO 3 (LRF, Art.53, inciso I)

R\$ 1,00

ESPECIFICAÇÃO	EVOLUÇÃO DA RECEITA REALIZADA NOS ÚLTIMOS 12 MESES											
	Mai/2021	Jun/2021	Jul/2021	Ago/2021	Sep/2021	Out/2021	Nov/2021					
RECEITAS CORRENTES (I)	31.549.386,75	32.951.635,87	36.898.599,89	36.718.242,43	36.836.040,77	36.902.662,29	42.411.994,65					
Impostos, Taxas e Contribuições de Melhoria	7.974.616,50	8.709.091,93	8.730.890,77	7.827.399,60	8.770.142,39	8.811.769,34	10.513.776,31					
IPTU	134.587,37	94.823,87	147.900,36	231.325,01	498.297,55	543.857,94	346.662,27					
ISS	7.188.502,27	7.399.150,83	7.782.328,93	6.881.734,79	7.518.604,56	7.553.025,35	9.341.087,44					
ITBI	59.276,82	68.269,28	147.200,05	90.323,26	87.395,09	64.188,40	107.612,76					
IRRF	572.983,87	1.132.075,47	633.006,58	584.392,64	638.020,24	615.361,57	702.888,40					
Outros Impostos, Taxas e Contribuições	19.266,17	14.772,48	20.454,85	39.623,90	27.824,95	35.336,08	15.525,44					
Contribuições	613.074,86	1.716.503,49	907.182,34	973.737,65	537.221,11	1.259.026,39	901.667,87					
Receita Patrimonial	391.671,96	287.120,68	240.393,43	237.831,75	465.303,27	-123.729,77	1.216.333,48					
Rendimentos de Aplicação Financeira	391.671,96	287.120,68	240.393,43	237.831,75	465.303,27	-123.729,77	1.216.333,48					
Outras Receitas Patrimoniais	0,00	0,00	0,00	0,00	0,00	0,00	0,00					
Receita agropecuária	0,00	0,00	0,00	0,00	0,00	0,00	0,00					
Receita industrial	0,00	0,00	0,00	0,00	0,00	0,00	0,00					
Receita de serviços	0,00	148,37	0,00	0,00	0,00	0,00	0,00					
Transferências correntes	22.247.878,67	22.140.994,93	26.860.884,25	27.508.521,74	27.118.000,09	26.761.889,91	29.617.514,25					
Cota-parte do FPM	3.515.519,70	3.040.378,67	4.154.316,81	3.321.508,83	2.608.505,13	2.906.745,20	3.775.067,44					
Cota-parte do ICMS	11.589.493,48	12.345.697,45	14.269.267,86	15.640.965,86	15.248.389,92	15.259.139,28	17.014.828,79					
Cota-parte do IPVA	279.101,11	238.301,54	81.444,11	70.533,92	62.844,86	62.074,02	38.980,79					
Cota-parte do ITR	156,91	138,76	729,36	2.070,53	1.592,67	32.409,46	1.341,33					
Transferências da LC 87/96	0,00	0,00	0,00	0,00	0,00	0,00	0,00					
Transferências da LC 61/89	60.666,12	55.649,53	64.275,79	54.050,48	64.311,42	66.196,76	63.415,53					
Transferências do Fundeb	4.214.927,16	4.364.086,34	4.326.348,01	4.819.847,74	5.093.093,78	5.057.380,91	5.672.517,00					
Outras transferências correntes	2.588.014,19	2.096.742,64	3.964.502,31	3.599.544,38	4.039.262,31	3.377.944,28	3.051.363,37					
Outras receitas correntes	322.144,76	97.776,47	159.249,10	170.751,69	-54.626,09	193.706,42	162.702,74					
DEDUÇÕES (II)	3.441.181,18	4.568.780,88	4.015.047,90	4.413.843,86	3.849.168,24	4.626.020,43	4.822.658,37					
Contrib. do servidor para o plano de pr	340.673,54	1.421.051,68	589.948,89	584.321,53	240.343,10	949.011,18	596.613,67					
Comp. financ. entre regimes de previdên	11.520,16	11.696,39	11.696,39	11.696,39	11.696,39	11.696,39	47.317,98					
Rendimentos de aplicações de recursos p	0,00	0,00	0,00	0,00	0,00	0,00	0,00					
Ded. de receita para formação do Fundeb	3.088.987,48	3.136.032,81	3.413.402,62	3.817.825,94	3.597.128,75	3.665.312,86	4.178.726,72					
RECEITA CORRENTE LÍQUIDA (III)=(I-II)	28.108.205,57	28.382.854,99	32.883.551,99	32.304.398,57	32.986.872,53	32.276.641,86	37.589.336,28					
(-) Transferências obrigatórias da União												
relativas às emendas individuais (art. 166												
-A, parágrafo 1º, da CF) (IV)	0,00	0,00	0,00	0,00	0,00	200.000,00	0,00					

RREO - ANEXO 3 (LRF, Art. 53, inciso I)

R\$ 1,00

[illegible]

RREO - ANEXO 3 (LRF, Art. 53, inciso I)

R\$ 1,00

ESPECIFICAÇÃO	EVOLUÇÃO DA RECEITA REALIZADA NOS ÚLTIMOS 12 MESES						TOTAL (ÚLTIMOS 12 MESES)	PREVISÃO ATUALIZADA EXERCÍCIO
	Dez/2021	Jan/2022	Fev/2022	Mar/2022	Abr/2022			
RECEITAS CORRENTES (I)	43.517.204,90	37.379.916,81	32.139.076,59	41.852.956,67	38.604.291,56	447.762.009,18	394.171.320,00	
Impostos, Taxas e Contribuições de Melhoria	10.063.795,91	8.343.901,06	8.548.609,75	7.762.925,09	9.314.012,48	105.370.931,13	66.239.000,00	
IPTU	253.904,09	143.838,63	161.125,84	246.953,14	545.883,92	3.349.159,99	1.285.000,00	
ISS	8.988.365,32	7.922.615,43	7.462.789,76	6.735.411,84	7.493.583,75	92.267.200,27	60.125.000,00	
ITBI	91.814,80	85.013,81	112.744,76	104.442,90	64.887,26	1.083.169,19	703.000,00	
IRRF	689.836,34	82.755,51	778.086,40	630.585,55	1.187.740,20	8.247.732,77	3.800.000,00	
Outros Impostos, Taxas e Contribuições	39.875,36	109.677,68	33.862,99	45.531,66	21.917,35	423.668,91	326.000,00	
Contribuições	926.119,96	320.182,62	299.097,31	2.173.664,62	870.317,25	11.497.795,47	8.551.000,00	
Receita Patrimonial	159.472,12	880.991,40	440.855,65	2.249.753,02	1.090.415,24	7.536.412,23	3.200.000,00	
Rendimentos de Aplicação Financeira	159.472,12	880.991,40	440.855,65	2.249.753,02	1.090.415,24	7.536.412,23	3.185.000,00	
Outras Receitas Patrimoniais	0,00	0,00	0,00	0,00	0,00	0,00	15.000,00	
Receita agropecuária	0,00	0,00	0,00	0,00	0,00	0,00	0,00	
Receita industrial	0,00	0,00	0,00	0,00	0,00	0,00	0,00	
Receita de serviços	0,00	0,00	0,00	0,00	0,00	148,37	40.000,00	
Transferências correntes	32.084.661,32	27.793.904,42	22.572.791,37	29.348.596,07	27.233.839,93	321.289.476,95	308.535.820,00	
Cota-parte do FPM	5.619.925,15	3.903.834,94	5.449.424,39	3.303.662,18	3.916.009,52	45.514.897,96	42.000.000,00	
Cota-parte do ICMS	16.855.625,19	12.882.342,34	7.866.471,02	15.357.213,05	11.892.792,15	166.222.226,39	140.000.000,00	
Cota-parte do IPVA	44.558,23	494.272,30	694.398,33	391.040,42	338.583,25	2.796.132,88	2.800.000,00	
Cota-parte do ITR	2.302,53	11.768,35	106.139,81	458,68	1.948,87	161.057,26	20.000,00	
Transferências da LC 87/96	0,00	0,00	0,00	0,00	0,00	0,00	10.000,00	
Transferências da LC 61/89	64.833,09	44.209,53	39.530,48	44.783,96	45.546,59	667.469,28	700.000,00	
Transferências do Fundeb	6.257.020,77	8.242.038,13	5.927.171,67	5.855.646,42	6.478.403,89	66.308.481,82	65.000.000,00	
Outras transferências correntes	3.240.396,36	2.215.438,83	2.489.655,67	4.395.791,36	4.560.555,66	39.619.211,36	58.005.820,00	
Outras receitas correntes	283.155,59	40.937,31	277.722,51	318.017,87	95.706,66	2.067.245,03	7.605.500,00	
DEDUÇÕES (II)	4.869.501,03	3.985.504,48	2.831.192,77	7.339.888,97	4.146.087,59	52.908.875,70	43.357.000,00	
Contrib. do servidor para o plano de pr	631.337,10	3.146,81	0,00	1.783.713,99	239.999,15	7.380.160,64	4.651.000,00	
Comp. financ. entre regimes de previdên	61.016,26	11.943,28	0,00	25.099,86	13.156,58	228.536,07	100.000,00	
Rendimentos de aplicações de recursos p	0,00	503.128,95	0,00	1.711.643,53	653.955,84	2.868.728,32	2.100.000,00	
Ded. de receita para formação do Fundeb	4.177.147,67	3.467.285,44	2.831.192,77	3.819.431,59	3.238.976,02	42.431.450,67	36.506.000,00	
RECEITA CORRENTE LÍQUIDA (III)=(I-II)	38.647.703,87	33.394.412,33	29.307.883,82	34.513.067,70	34.458.203,97	394.853.133,48	350.814.320,00	
(-) Transferências obrigatórias da União								
relativas às emendas individuais (art. 166								
-A, parágrafo 1º, da CF) (IV)	0,00	0,00	0,00	0,00	0,00	200.000,00	0,00	



Ceará

Governo Municipal de São Gonçalo do Amarante  
Consolidado

RELATÓRIO RESUMIDO DA EXECUÇÃO ORÇAMENTÁRIA  
DEMONSTRATIVO DA RECEITA CORRENTE LÍQUIDA  
ORÇAMENTO FISCAL E DA SEGURIDADE SOCIAL  
2º bimestre de 2022 (até Abril)

Pag.: 0004

RREO - ANEXO 3 (LRF, Art.53, inciso I)

R\$ 1,00

RECEITA CORRENTE LÍQUIDA AJUSTADA PARA CÁLCULO DOS LIMITES DE ENDIVIDAMENTO (V)=(III-IV)	38.647.703,87	33.394.412,33	29.307.883,82	34.513.067,70	34.458.203,97	394.653.133,48	350.814.320,00
(-) Transferências obrigatórias da União relativas às emendas de bancada (art. 166, parágrafo 16, da CF) (VI)	0,00	0,00	0,00	0,00	0,00	2.857.053,00	0,00
RECEITA CORRENTE LÍQUIDA AJUSTADA PARA CÁLCULO DOS LIMITES DA DESPESA COM PESSOAL (VII)=(V-VI)	38.647.703,87	33.394.412,33	29.307.883,82	34.513.067,70	34.458.203,97	391.796.080,48	350.814.320,00

FONTE: SISTEMA: Aspec Informática - UNIDADE RESPONSÁVEL: Prefeitura Municipal de São Gonçalo do Amarante - DATA DA EMISSÃO: 26/05/2022 - HORA DA EMISSÃO: 10:10:19

  
MARCELO FERREIRA TELES  
PREFEITO MUNICIPAL

  
MERITUS CONSULTORIA E CONTROLADORIA DO  
ASSESSOR CONTÁBIL -CRC-CE: 000594/0-6

RAIMUNDO TALES BENIGNO ROCHA MATOS  
SECRETARIO DE FINANÇAS

WESLEY MORAIS MIRANDA  
CONTROLADOR GERAL DO MUNICIPIO

2º bimestre de 2022 (março a abril)

RREO - ANEXO 4 (LRF, Art 53, inciso II)

RS 1.00




REGIME PRÓPRIO DE PREVIDÊNCIA DOS SERVIDORES - RPPS				
FUNDO EM CAPITALIZAÇÃO (PLANO PREVIDENCIÁRIO)				
RECEITAS PREVIDENCIÁRIAS - RPPS (FUNDO EM CAPITALIZAÇÃO)			PREVISÃO	RECEITAS REALIZADAS
			ATUALIZAÇÃO	ATÉ O BIMESTRE
			(a)	(b)
RECEITAS CORRENTES (I)			11.810.000,00	566.470,16
Receita de contribuições dos segurados			691.000,00	3.146,81
Ativo			691.000,00	3.146,81
Inativo			0,00	0,00
pensionista			0,00	0,00
Receita de contribuições patronais			10.069.000,00	74.834,85
Ativo			10.069.000,00	74.834,85
Inativo			0,00	0,00
pensionista			0,00	0,00
Receita patrimonial			1.000.000,00	476.545,22
Receitas Imobiliárias			0,00	0,00
Receitas de valores Mobiliários			1.000.000,00	476.545,22
Outras receitas patrimoniais			0,00	0,00
Receitas de serviços			1.000.000,00	476.545,22
Outras receitas correntes			0,00	0,00
Compensação financeira entre os regimes			50.000,00	11.943,28
Receita de aportes periódicos para amortização de déficit atuarial do			50.000,00	11.943,28
RPPS (II)			0,00	0,00
Demais receitas correntes			0,00	0,00
RECEITAS DE CAPITAL (III)			0,00	0,00
Alienação de bens, direitos e ativos			0,00	0,00
Amortização de empréstimos			0,00	0,00
Outras receitas de capital			0,00	0,00
TOTAL DAS RECEITAS DO FUNDO EM CAPITALIZAÇÃO (IV) = (I + III - II)			11.810.000,00	566.470,16









2º bimestre de 2022 (Março a Abril)

BENS E DIREITOS DO RPPS (FUNDO EM CAPITALIZAÇÃO)		SALDO ATUAL
Caixa e Equivalentes de Caixa		100.416.673,58
Investimentos e aplicações		0,00
Outros bens e direitos		10.989.014,45




  

FUNDO EM REPARTIÇÃO (PLANO FINANCEIRO)				
RREO - ANEXO 4 (LRF, Art. 53, inciso II)				
RECEITAS PREVIDENCIÁRIAS - RPPS (FUNDO EM REPARTIÇÃO)	PREVISÃO		RECEITAS REALIZADAS	
	ATUALIZADA	(a)	Até o Bimestre	(b)
RECEITAS CORRENTES (VII)				
Receita de contribuições dos segurados				
Ativo				
Inativo				
Pensionista				
Receita de contribuições patronais				
Ativo				
Inativo				
Pensionista				
Receita patrimonial				
Receitas Imobiliárias				
Receitas de valores Mobiliários				
Outras receitas patrimoniais				
Receitas de serviços				
Outras receitas correntes				
Compensação financeira entre os regimes				
Demais receitas correntes				
RECEITAS DE CAPITAL (VIII)				
Alienação de bens, direitos e ativos				
Amortização de empréstimos				
Outras receitas de capital				
TOTAL DAS RECEITAS DO FUNDO EM REPARTIÇÃO (IX) = (VII + VIII)				

2º bimestre de 2022 (Março a Abril)



FUNDO EM REPARTIÇÃO (PLANO FINANCEIRO)										
DESPESAS PREVIDENCIÁRIAS - RPPS (FUNDO EM REPARTIÇÃO)	DOTAÇÃO ATUALIZADA	DESPESAS		DESPESAS		DESPESAS		DESPESAS		INSCRITAS EM RESTOS A PAGAR NÃO PROCESSADAS No Exercício
		Até o bimestre	(c)	Até o bimestre	(d)	Até o bimestre	(e)	Até o bimestre	(f)	
Benefícios	0,00	0,00	0,00	0,00	0,00	0,00	0,00	0,00	0,00	(g)
Aposentadorias	0,00	0,00	0,00	0,00	0,00	0,00	0,00	0,00	0,00	
Pensões por Morte	0,00	0,00	0,00	0,00	0,00	0,00	0,00	0,00	0,00	
Outras despesas previdenciárias	0,00	0,00	0,00	0,00	0,00	0,00	0,00	0,00	0,00	
Compensação Financeira entre os regimes	0,00	0,00	0,00	0,00	0,00	0,00	0,00	0,00	0,00	
Demais despesas previdenciárias	0,00	0,00	0,00	0,00	0,00	0,00	0,00	0,00	0,00	
TOTAL DAS DESPESAS DO FUNDO EM REPARTIÇÃO (X)	0,00	0,00	0,00	0,00	0,00	0,00	0,00	0,00	0,00	
RESULTADO PREVIDENCIÁRIO - FUNDO EM REPARTIÇÃO (XI)=(IX-X) (Z)	5.720.000,00	8.068.349,72	8.068.349,72	8.068.349,72	8.068.349,72	8.068.349,72	8.068.349,72	8.068.349,72	8.068.349,72	

N   



2º bimestre de 2022 (Março a Abril)

APORTES DE RECURSOS PARA O FUNDO EM REPARTIÇÃO DO RPPS		APORTES REALIZADOS			
Recursos para cobertura de insuficiências financeiras		0,00			
Recursos para formação de reserva		0,00			
BENS E DIREITOS DO RPPS (FUNDO EM REPARTIÇÃO)		SALDO ATUAL			
Caixa e Equivalentes de Caixa		14.679,02			
Investimentos e aplicações		-10.318.249,42			
Outros bens e direitos		0,00			
ADMINISTRAÇÃO DO REGIME PRÓPRIO DE PREVIDÊNCIA DOS SERVIDORES – RPPS					
RECEITAS DA ADMINISTRAÇÃO – RPPS		RECEITAS REALIZADAS			
		Até o Bimestre			
		(a) (b)			
RECEITAS CORRENTES	2.100.000,00	0,00			
TOTAL DAS RECEITAS DA ADMINISTRAÇÃO RPPS (XII)	2.100.000,00	0,00			
DESPESAS DA ADMINISTRAÇÃO – RPPS		DESPESAS	DESPESAS	INSCRITAS EM RESTOS A	
		DOTAÇÃO	EMPENHADAS	PAGAS	PAGAR NÃO PROCESSADAS
		ATUALIZADA	Até o Bimestre	Até o Bimestre	NO EXERCÍCIO
		(c) (d) (e) (f) (g)			
DESPESAS CORRENTES (XIII)		2.185.000,00	1.098.510,19	372.475,32	339.445,00
Pessoal e Encargos Sociais		664.000,00	546.240,00	152.866,86	152.866,86
Demais Despesas Correntes		1.521.000,00	552.270,19	219.608,46	186.578,14
DESPESAS DE CAPITAL (XIV)		55.000,00	0,00	0,00	0,00
TOTAL DAS DESPESAS DA ADMINISTRAÇÃO RPPS (XV) = (XIII + XIV)		2.240.000,00	1.098.510,19	372.475,32	339.445,00



Ceará





Governo Municipal de São Gonçalo do Amarante  
Consolidado  
ORÇAMENTO FISCAL E DA SEGURIDADE SOCIAL

RELATÓRIO RESUMIDO DA EXECUÇÃO ORÇAMENTÁRIA  
DEMONSTR. DAS RECEITAS E DESPESAS PREVIDENCIÁRIAS  
DO REGIME PRÓPRIO DE PREVIDÊNCIA DOS SERVIDORES

Pag.: 0007

2º bimestre de 2022 (Março a Abril)

RESULTADO DA ADMINISTRAÇÃO RPPS (XVI) = (XII - XVI)	-140.000,00	-1.098.510,19	-372.475,32	-339.445,00
BENS E DIREITOS - ADMINISTRAÇÃO DO RPPS		SALDO ATUAL		
Caixa e Equivalentes de Caixa		0,00		
Investimentos e aplicações		0,00		
Outros bens e direitos		0,00		

2º bimestre de 2022 (Março a Abril)

BENEFÍCIOS PREVIDENCIÁRIOS MANTIDOS PELO TESOUREIRO

RECEITAS PREVIDENCIÁRIAS (BENEFÍCIOS MANTIDOS PELO TESOUREIRO)	PREVISÃO	RECEITAS REALIZADAS
	ATUALIZADA	Até o Bimestre
	(a)	(b)

Contribuições dos Servidores	0,00	0,00
Demais receitas previdenciárias	0,00	0,00

TOTAL DAS RECEITAS (BENEFÍCIOS MANTIDOS PELO TESOUREIRO) (XVII) 0,00

DESPESAS PREVIDENCIÁRIAS (BENEFÍCIOS MANTIDOS PELO TESOUREIRO)						
			DESPESAS	DESPESAS	DESPESAS	INSCRITAS EM RESTOS A
		DOTAÇÃO	EMPENHADAS	LIQUIDADAS	PAGAS	PAGAR NÃO PROCESSADAS
		ATUALIZADA	Até o Bimestre	Até o Bimestre	Até o Bimestre	No Exercício
	(c)	(d)	(e)	(f)	(g)	

Aposentadorias	0,00	0,00	0,00	0,00	
Pensões	0,00	0,00	0,00	0,00	
Outras despesas previdenciárias	0,00	0,00	0,00	0,00	

TOTAL DAS DESPESAS (BENEFÍCIOS MANTIDOS PELO TESOUREIRO) (XVIII) 0,00

RESULTADO DOS BENEFÍCIOS MANTIDOS PELO TESOUREIRO (XIX)=(XVII-XVIII)(2) 0,00

FONTE: SISTEMA: Aspec Informática - UNID RESPONSÁVEL: Prefeitura Municipal de São Gonçalo do Amarante - DATA DA EMISSÃO: 26/05/2022 - HORA : 10:12:18

NOTA:


(1) Como a Portaria MPS 746/2011 determina que os recursos provenientes desses aportes devem permanecer aplicados, no mínimo, por 5 (cinco) anos, essa receita não deverá compor o total das receitas previdenciárias do período de apuração

(2) O resultado previdenciário será apresentado por meio da diferença entre previsão da receita e a dotação da despesa e entre a receita realizada e a despesa líquida (do 1º ao 5º bimestre) e a despesa empenhada (no 6º bimestre).



RELATÓRIO RESUMIDO DA EXECUÇÃO ORÇAMENTÁRIA  
DEMONSTR. DAS RECEITAS E DESPESAS PREVIDENCIÁRIAS  
DO REGIME PRÓPRIO DE PREVIDÊNCIA DOS SERVIDORES

2º bimestre de 2022 (Março a Abril)



MARCELO FERREIRA TELES  
PREFEITO MUNICIPAL



MERITUS CONSULTORIA E CONTROLADORIA GO.  
ASSESSOR CONTÁBIL -CRC-CE: 000594/0-6



RAIMUNDO TALES BENIGNO ROCHA MATOS  
SECRETÁRIO DE FINANÇAS






WESLEY MORAIS MIRANDA  
CONTROLADOR GERAL DO MUNICÍPIO

RREO - ANEXO 6 (LRF, Art. 53, inciso III)

R\$ 1,00

ACIMA DA LINHA				
RECEITAS PRIMÁRIAS		PREVISÃO	RECEITAS REALIZADAS	
		ATUALIZADA	ATE O BIMESTRE	(a)
<b>RECEITAS CORRENTES (I)</b>		350.814.320,00		131.673.567,82
Receita tributária		66.239.000,00		33.969.448,38
IPTU		1.285.000,00		1.097.801,53
ISS		60.125.000,00		29.614.400,78
ITBI		703.000,00		367.088,73
IRRF		3.800.000,00		2.679.167,66
Outros impostos, taxas e contribuições de melhoria		326.000,00		210.989,68
Contribuições		3.900.000,00		1.636.401,85
Receita patrimonial		1.100.000,00		1.793.286,99
Aplicações financeiras (II)		1.085.000,00		1.793.286,99
Outras receitas patrimoniais		15.000,00		0,00
Transferências correntes		272.029.820,00		93.592.245,97
Cota-parte do FPM		34.200.000,00		13.258.344,94
Cota-parte do ICMS		112.000.000,00		38.399.054,86
Cota-parte do IPVA		2.240.000,00		1.534.835,49
Cota Parte do ITR		18.000,00		96.252,60
Transferências da LC 87/1996		6.000,00		0,00
Transferências da LC 61/1989		560.000,00		139.256,45
Transferências do Fundeb		65.000.000,00		26.503.260,11
Outras transferências correntes		58.005.820,00		13.661.441,52
Demais receitas correntes		7.545.500,00		682.184,63
Outras receitas financeiras (III)		1.000.000,00		0,00
Receitas correntes restantes		6.545.500,00		682.184,63
<b>RECEITAS PRIMÁRIAS CORRENTES (IV)=(I-II-III)</b>		348.729.320,00		129.880.280,83
<b>RECEITAS DE CAPITAL (V)</b>		39.545.680,00		1.506.442,00
Operações de crédito (VI)		0,00		0,00
Amortização de empréstimos (VII)		0,00		0,00
Alienação de bens		0,00		0,00
Receitas de alienação de investimentos temporários (VIII)		0,00		0,00
Receitas de alienação de investimentos permanentes (IX)		0,00		0,00

outras alienação de bens	0,00	0,00
Transferências de capital	39.545.680,00	1.506.442,00
Convênios	4.600.000,00	1.000.000,00
outras transferências de capital	34.945.680,00	506.442,00
outras receitas de capital	0,00	0,00
outras receitas de capital não primárias (X)	0,00	0,00
outras receitas de capital primárias	0,00	0,00
RECEITAS PRIMÁRIAS DE CAPITAL (XI)= (V - VI - VII - VIII - IX - X)	39.545.680,00	1.506.442,00

RECEITA PRIMÁRIA TOTAL (XII) = (IV + XI)	388.275.000,00	131.386.722,83
--	----------------	----------------

DESPESAS PRIMÁRIAS	DOTAÇÃO	ATÉ O BIMESTRE/2022						RESTOS A PAGAR NÃO PROCESSADOS
		DESPESAS EMPENHADAS	DESPESAS LIQUIDADAS	DESPESAS PAGAS (a)	RESTOS A PAGAR PROCESSADOS (b)	PAGOS (c)		
DESPESAS CORRENTES (XIII)	318.878.129,00	240.070.510,65	108.035.453,27	104.429.133,05	4.235.386,98	3.081.284,21	2.951.636,29	
Pessoal e encargos sociais	148.057.824,00	120.791.776,81	46.432.974,63	45.635.858,36	288.995,27	145.306,31	145.306,31	
Juros e encargos da dívida (XIV)	9.400,00	0,00	0,00	0,00	0,00	0,00	0,00	
Outras despesas correntes	170.810.905,00	119.278.733,84	61.602.478,64	58.793.274,69	3.946.391,71	2.935.977,90	2.806.329,98	
DESPESAS PRIMÁRIAS CORRENTES (XV)= (XIII - XIV)	318.868.729,00	240.070.510,65	108.035.453,27	104.429.133,05	4.235.386,98	3.081.284,21	2.951.636,29	
DESPESAS DE CAPITAL (XVI)	57.827.311,00	17.101.094,88	3.784.020,53	3.029.799,67	5.927.059,41	3.998.819,38	3.381.660,03	
Investimentos	53.072.337,00	14.851.094,88	3.138.165,84	2.383.944,98	2.427.059,41	3.998.819,38	3.381.660,03	
Inversões financeiras	2.519.974,00	350.000,00	0,00	0,00	3.500.000,00	0,00	0,00	
Concessão de empréstimos e financiamentos (XVII)	2.000.000,00	0,00	0,00	0,00	0,00	0,00	0,00	
Aquisição de título de capital já integralizado (XVIII)	0,00	0,00	0,00	0,00	0,00	0,00	0,00	
Aquisição de título de crédito (XIX)	0,00	0,00	0,00	0,00	0,00	0,00	0,00	
Demais inversões financeiras	519.974,00	350.000,00	0,00	0,00	3.500.000,00	0,00	0,00	
Amortização de dívida (XX)	2.235.000,00	1.900.000,00	645.854,69	645.854,69	0,00	0,00	0,00	
DESPESAS PRIMÁRIAS DE CAPITAL (XXI) = (XVI - XVII - XVIII - XIX - XX)	53.592.311,00	15.201.094,88	3.138.165,84	2.383.944,98	5.927.059,41	3.998.819,38	3.381.660,03	
RESERVA DE CONTINGÊNCIA (XXII)	452.000,00	0,00	0,00	0,00	0,00	0,00	0,00	

RESULTADO PRIMÁRIO - Acima da linha (XXIV) = (XIIa)-(XXIIIa + XXI




~~The~~ good N ~~e~~



IIIb + IIIIc)

8.077.902,09

META FISCAL PARA O RESULTADO PRIMÁRIO		VALOR CORRENTE
Meta fixada no anexo de metas fiscais da LDO para o exercício de referência		-13.003.215,00
Juros Nominais		
Juros, Encargos e Variações Monetárias Ativos (XXV)	-	1.793.286,99
Juros, Encargos e Variações Monetárias Passivos (XXVI)	-	0,00
RESULTADO NOMINAL - Ativa da Tinha (XXVII)-(XXIV)-(XXV) - XXVI)	-	9.871.189,08
META FISCAL PARA O RESULTADO NOMINAL		VALOR CORRENTE
Meta fixada no Anexo de Metas Fiscais da LDO para o exercício de referência		0,00
ABAIXO DA LINHA		
CÁLCULO DO RESULTADO NOMINAL		
	EM 31 DE DEZEMBRO	ATÉ O BIMESTRE
	(a)	(b)
DIVIDA CONSOLIDADA (XXVIII)		
DEDUÇÕES (XXIX)	45.556.258,67	41.531.653,83
disponibilidade de caixa	42.478.199,08	56.158.551,36
disponibilidade de caixa bruta	42.478.199,08	56.158.551,36
(-) Restos a pagar processados (XXX)	55.073.753,07	61.137.215,08
(-) Depósitos restituíveis e valores vinculados	12.595.553,99	3.179.451,11
Demais haveres financeiros	0,00	1.799.212,61
Demais haveres financeiros	0,00	0,00
DIVIDA CONSOLIDADA LÍQUIDA (XXXI)=(XXVIII-XXX)	3.078.059,59	-14.626.897,53

RESULTADO NOMINAL - Abaixo da linha (XXXII)=(XXXIa - XXXIb)

| - | 17.704.957,12 |

ADJUSTE METODOLÓGICO

| ATÉ O BIMESTRE/2022 |

VARIAÇÃO SALDO RPP = (XXXIII) = (XXXa - XXXb)	-	9.416.102,88
RECEITA DE ALIENAÇÃO DE INVESTIMENTOS PERMANENTES (IX)	-	0,00
PASSIVOS RECONHECIDOS NA DC (XXXIV)	-	36.671.305,82
VARIAÇÃO CAMBIAL (XXXV)	-	0,00
PAGAMENTO DE PRECATORIOS INTEGRANTES DA DC (XXXVI)	-	0,00
AJUSTES RELATIVOS AO RPPS(XXXVII)	-	0,00
OUTROS AJUSTES (XXXVIII)	-	0,00

RESULTADO NOMINAL AJUSTADO - Abaixo da linha (XXXIX) = (XXXII-XXXIII-IX+XXXIV+XXXV-  
XXXVI+XXXVII+XXXVIII) | - | 44.960.160,06 |


RESULTADO PRIMÁRIO - Abaixo da linha (XL) = XXXIX - (XXV-XXVI) | - | 43.166.873,07 |

INFORMAÇÕES ADICIONAIS

| PREVISÃO ORÇAMENTÁRIA |


SALDO DE EXERCÍCIOS ANTERIORES	-	94.121.242,44
Recursos arrecadados em exercícios anteriores - RPPS	-	94.121.242,44
Superávit financeiro utilizado para abertura e reabertura de créditos adicionais	-	0,00
RESERVA ORÇAMENTÁRIA DO RPPS	-	11.370.000,00

FONTE: SISTEMA: Aspec Informática - UNIDADE RESPONSÁVEL: Prefeitura Municipal de São Gonçalo do Amarante - DATA DA EMISSÃO: 26/05/2022 - HORA DA EMISSÃO: 10:15:51



RELATÓRIO RESUMIDO DA EXECUÇÃO ORÇAMENTÁRIA  
DEMONSTRATIVO DOS RESULTADOS PRIMÁRIO E NOMINAL  
ORÇAMENTOS FISCAL E DA SEGURIDADE SOCIAL  
2º trimestre de 2022 (Março a Abril)

Pág.: 0005

  
MARCELO FERREIRA TELES  
PREFEITO MUNICIPAL

  
MERITIUS CONSULTORIA E CONTROLADORIA GO  
ASSESSOR CONTÁBIL - CRC-CE: 000594/0-6

RAIMUNDO TALES BENIGNO ROCHA MATOS  
SECRETARIO DE FINANÇAS

WESLEY MORAIS MIRANDA  
CONTROLADOR GERAL DO MUNICIPIO



RREO - ANEXO 7 (LRF, Art. 53, inciso V)

R\$ 1,00

RESTOS A PAGAR PROCESSADOS E NÃO PROCESSADOS						
LIQUIDADOS EM EXERCÍCIOS ANTERIORES						
PODER / ÓRGÃO	INSCRITOS		EM 31 DE DEZ. EXERC. ANTERIOR	PAGOS	CANCELADOS	SALDO
	EM EXERCÍCIOS ANTERIORES					
	(a)	(b)				
(c) (d) (e) = (a+b)-(c+d)						
RESTOS A PAGAR (EXCETO INTRA-ORÇAMENTÁRIO (1))						
Executivo	1.113.951,00	11.481.602,99	10.162.446,39	463,76	2.432.643,84	
2014-Secretaria do Meio Ambiente e Urban	1.113.867,38	11.469.602,99	10.150.446,39	463,76	2.432.560,22	
2016-Secretaria do governo	42.392,22	0,00	0,00	0,00	42.392,22	
2016-Secretaria da Educação - FME	8.688,00	0,00	0,00	0,00	8.688,00	
2016-Secretaria de Saúde - FMS	37.924,24	0,00	0,00	0,00	37.924,24	
2016-Secretaria do Desenvolvimento Econô	180,20	0,00	0,00	0,00	180,20	
2016-Secretaria do Desenv Agrário e Rura	187,50	0,00	0,00	0,00	187,50	
2016-Secretaria do Meio Ambiente e Urban	201,74	0,00	0,00	0,00	201,74	
2016-Secretaria Regional do Pecém	134,37	0,00	0,00	0,00	134,37	
2017-Secretaria do governo	34.800,00	0,00	0,00	0,00	34.800,00	
2017-Secretaria das Finanças	8.058,73	0,00	0,00	0,00	8.058,73	
2017-Secretaria da Educação - FME	539,12	0,00	0,00	0,00	539,12	
2017-Secretaria de Saúde - FMS	102.983,16	0,00	0,00	0,00	102.983,16	
2017-Secretaria do Meio Ambiente e Urban	54.554,90	0,00	0,00	0,00	54.554,90	
2017-Depart. Mun. de Transp., Transp. e Ro	2.091,39	0,00	0,00	0,00	2.091,39	
2017-Secretaria de Cultura e Turismo	1.680,00	0,00	0,00	0,00	1.680,00	
2017-Sec. Planejamento, Administração e G	10.680,00	0,00	0,00	0,00	10.680,00	
2018-Secretaria do governo	62,50	0,00	0,00	0,00	62,50	
2018-Secretaria da Educação - FME	4.643,27	0,00	0,00	0,00	4.643,27	
2018-Secretaria de Saúde - FMS	1.555,44	0,00	0,00	0,00	1.555,44	
2018-Secretaria do Trabalho e Desenv. So	270,00	0,00	0,00	0,00	270,00	
2018-Secretaria da Infra-estrutura	91,28	0,00	0,00	0,00	91,28	
2018-Secretaria de Juventude e Esporte	155.179,53	0,00	0,00	0,00	155.179,53	
2018-Secretaria de Cultura e Turismo	1.800,00	0,00	0,00	0,00	1.800,00	
2018-Secretaria do Meio Ambiente e Urban	126.106,02	0,00	123.314,02	0,00	2.792,00	
2018-Depart. Mun. de Transp., Transp. e Ro	639,76	0,00	0,00	0,00	639,76	
	973,09	0,00	0,00	0,00	973,09	

*[Handwritten signatures and initials]*

RELATÓRIO RESUMIDO DA EXECUÇÃO ORÇAMENTÁRIA  
 DEMONSTRATIVO DOS RESTOS A PAGAR  
 POR PODER E ÓRGÃO  
 ORÇAMENTOS FISCAL E DA SEGURIDADE SOCIAL  
 2º bimestre de 2022 (Março a Abril)

RREO - ANEXO 7 (LRF, Art. 53, inciso V)

R\$ 1,00

PODER / ÓRGÃO	RESTOS A PAGAR PROCESSADOS E NÃO PROCESSADOS									
	LIQUIDADOS EM EXERCÍCIOS ANTERIORES									
	INSCRITOS									
	EM EXERCÍCIOS ANTERIORES	EM 31 DE DEZ. ANTERIORES	EXERC. ANTERIOR	PAGOS	CANCELADOS	SALDO				
	(a)	(b)	(c)	(d)	(e) = (a+b)-(c+d)					
2019-Secretaria do Governo	146.836,61	0,00	0,00	0,00	0,00	146.836,61				
2019-Secretaria da Educação – FME	36.404,07	0,00	0,00	0,00	0,00	36.404,07				
2019-Secretaria de Saúde – FMS	1.822,03	0,00	0,00	0,00	0,00	1.822,03				
2019-Secretaria do Trabalho e Desenv. SO	5.566,61	0,00	0,00	0,00	0,00	5.566,61				
2019-Fundo Municipal de Assistência Soci	2.200,00	0,00	0,00	0,00	0,00	2.200,00				
2019-Secretaria da Infra-estrutura	85,96	0,00	0,00	0,00	0,00	85,96				
2019-Secretaria do Desenv Agrário e Rura	68,78	0,00	0,00	0,00	0,00	68,78				
2019-Secretaria de Cultura e Turismo	3.373,70	0,00	0,00	0,00	0,00	3.373,70				
2019-Secretaria do Meio Ambiente e Urban	178,35	0,00	0,00	0,00	0,00	178,35				
2019-Depart. Mun. de Transp. e Ro	5.980,00	0,00	0,00	0,00	0,00	5.980,00				
2020-Secretaria do governo	29.539,48	0,00	0,00	0,00	0,00	29.539,48				
2020-Sec. Planejamento, Administração e G	0,00	0,00	0,00	0,00	0,00	0,00				
2020-Secretaria da Educação – FME	13.355,51	0,00	0,00	0,00	0,00	13.355,51				
2020-Secretaria de Saúde – FMS	60.219,09	0,00	41.631,09	0,00	0,00	18.588,00				
2020-Secretaria do Desenvolvimento Econô	0,00	0,00	0,00	0,00	0,00	0,00				
2020-Fundo Municipal de Assistência Soci	700,00	0,00	0,00	0,00	0,00	700,00				
2020-Secretaria da Infra-estrutura	200.000,00	0,00	200.000,00	0,00	0,00	0,00				
2020-Secretaria de Juventude e Esporte	0,00	0,00	0,00	0,00	0,00	0,00				
2020-Secretaria do Meio Ambiente e Urban	4.584,00	0,00	0,00	0,00	0,00	4.584,00				
2020-Secretaria Regional do Pecém	0,00	0,00	0,00	0,00	0,00	0,00				
2020-Depart. Mun. de Transp. e Ro	6.536,73	0,00	0,00	0,00	0,00	6.536,73				
2021-Secretaria do Governo	0,00	30.321,51	30.321,51	0,00	0,00	0,00				
2021-Sec. Planejamento, Administração e G	0,00	146.450,44	125.335,44	0,00	0,00	21.115,00				
2021-Secretaria das Finanças	0,00	340.668,02	340.668,02	0,00	0,00	0,00				
2021-Sec de Contr, ouvidoria e Transparê	0,00	0,00	0,00	0,00	0,00	0,00				
2021-Secretaria da Educação – FME	0,00	9.127.714,78	7.508.978,69	463,76	1.618.272,33	0,00				
2021-Secretaria de Saúde – FMS	0,00	123.692,54	123.692,54	0,00	0,00	0,00				
2021-Secretaria do Desenvolvimento Econô	0,00	30.089,71	30.089,71	0,00	0,00	0,00				
2021-Secretaria do Trabalho e Desenv. SO	0,00	146.447,98	146.447,98	0,00	0,00	0,00				

RELATÓRIO RESUMIDO DA EXECUÇÃO ORÇAMENTÁRIA  
DEMONSTRATIVO DOS RESTOS A PAGAR  
POR PODER E ÓRGÃO  
ORÇAMENTOS FISCAL E DA SEGURIDADE SOCIAL  
2º bimestre de 2022 (Março a Abril)

RREO - ANEXO 7 (LRF, Art. 53, inciso V)

R\$ 1,00

PODER / ÓRGÃO	RESTOS A PAGAR PROCESSADOS E NÃO PROCESSADOS				
	LIQUIDADOS EM EXERCÍCIOS ANTERIORES				
	INSCRITOS	EM 31 DE DEZ. ANTERIORES	PAGOS	CANCELADOS	SALDO
	(a)	(b)	(c)	(d)	(e) = (a+b)-(c+d)
2021-Fundo Municipal de Assistência Social	0,00	72.864,10	72.464,10	0,00	400,00
2021-Secretaria da Infra-estrutura	0,00	901.211,57	900.887,09	0,00	324,48
2021-Secretaria do Desenv. Agrário e Rural	0,00	12.210,65	12.065,65	0,00	145,00
2021-Secretaria de Juventude e Esporte	0,00	198.108,00	198.108,00	0,00	0,00
2021-Secretaria de Cultura	0,00	70.849,28	68.900,08	0,00	1.949,20
2021-Fundo Municipal da Cultura	0,00	16.921,50	16.171,50	0,00	750,00
2021-Secretaria do Meio Ambiente e Urban	0,00	241.703,35	201.021,41	0,00	40.681,94
2021-Secretaria Regional do Pecém	0,00	3.300,00	3.300,00	0,00	0,00
2021-Depart. Mun. de Transp., Transp. e Ro	0,00	7.049,56	7.049,56	0,00	0,00
2021-Instituto de Previdência dos Servid	0,00	0,00	0,00	0,00	0,00
Legislativo	83,62	12.000,00	12.000,00	0,00	83,62
2017-Câmara Mun. de São Gonçalo do Amara	0,68	0,00	0,00	0,00	0,68
2018-Câmara Mun. de São Gonçalo do Amara	82,94	0,00	0,00	0,00	82,94
2021-Câmara Mun. de São Gonçalo do Amara	0,00	12.000,00	12.000,00	0,00	0,00
RESTOS A PAGAR					
(INTRA-ORÇAMENTÁRIO (II))	1.911,34	0,00	0,00	0,00	1.911,34
2016-Secretaria do Meio Ambiente e Urban	1.911,34	0,00	0,00	0,00	1.911,34
TOTAL (III)=(I)+(II)	1.115.862,34	11.481.602,99	10.162.446,39	463,76	2.434.555,18



RELATÓRIO RESUMIDO DA EXECUÇÃO ORÇAMENTÁRIA  
DEMONSTRATIVO DOS RESTOS A PAGAR  
POR PODER E ÓRGÃO  
ORÇAMENTOS FISCAL E DA SEGURIDADE SOCIAL  
2º bimestre de 2022 (Março a Abril)

Pág.: 0004

RREO - ANEXO 7 (LRF, Art. 53, inciso V)

R\$ 1,00

PODER / ÓRGÃO	RESTOS A PAGAR NÃO PROCESSADOS									
	INSCRITOS									
	EM EXERCÍCIOS ANTERIORES (f)	EM 31 DE DEZ. EXERC. ANTERIOR (g)	LÍQUIDOS (h)	PAGOS (i)	CANCELADOS (j)	SALDO (k) = (f+g)-(i+j)	SALDO TOTAL (l) = (e)+(k)			
<b>RESTOS A PAGAR (EXCETO INTRA-ORÇAMENTÁRIO (I))</b>	16.672.041,15	9.870.354,72	7.201.615,98	6.356.640,75	72.445,00	20.113.310,12	22.545.953,96			
<b>Executivo</b>	16.672.041,15	9.193.139,43	6.901.595,82	6.056.620,59	72.445,00	19.736.114,99	22.168.675,21			
2014-Secretaria do Meio Ambiente e Urban	0,00	0,00	0,00	0,00	0,00	0,00	42.392,22			
2016-Secretaria do Governo	0,00	0,00	0,00	0,00	0,00	0,00	8.688,00			
2016-Secretaria da Educação - FMS	0,00	0,00	0,00	0,00	0,00	0,00	37.924,24			
2016-Secretaria de Saúde - FMS	68.833,08	0,00	0,00	0,00	0,00	68.833,08	69.013,28			
2016-Secretaria do Desenvolvimento Econô	0,00	0,00	0,00	0,00	0,00	0,00	187,50			
2016-Secretaria do Desenv. Agrário e Rura	0,00	0,00	0,00	0,00	0,00	0,00	201,74			
2016-Secretaria do Meio Ambiente e Urban	0,00	0,00	0,00	0,00	0,00	0,00	134,37			
2016-Secretaria Regional do Pecém	0,00	0,00	0,00	0,00	0,00	0,00	34.800,00			
2017-Secretaria do Governo	0,00	0,00	0,00	0,00	0,00	0,00	8.058,73			
2017-Secretaria das Finanças	0,00	0,00	0,00	0,00	0,00	0,00	539,12			
2017-Secretaria da Educação - FMS	0,00	0,00	0,00	0,00	0,00	0,00	102.983,16			
2017-Secretaria de Saúde - FMS	581.146,73	0,00	40.037,28	40.037,28	0,00	541.109,45	595.664,35			
2017-Secretaria do Meio Ambiente e Urban	0,00	0,00	0,00	0,00	0,00	0,00	2.091,39			
2017-Depart. Mun. de Transp., Transp. e Ro	0,00	0,00	0,00	0,00	0,00	0,00	1.680,00			
2017-Secretaria de Cultura e Turismo	0,00	0,00	0,00	0,00	0,00	0,00	10.680,00			
2017-Sec. Planejamento, Administração e G	0,00	0,00	0,00	0,00	0,00	0,00	62,50			
2018-Secretaria do Governo	0,00	0,00	0,00	0,00	0,00	0,00	4.643,27			
2018-Secretaria da Educação - FME	0,00	0,00	0,00	0,00	0,00	0,00	1.555,44			
2018-Secretaria de Saúde - FMS	0,00	0,00	0,00	0,00	0,00	0,00	270,00			
2018-Secretaria do Trabalho e Desenv. So	0,00	0,00	0,00	0,00	0,00	0,00	91,28			
2018-Secretaria da Infra-estrutura	385.657,08	0,00	0,00	0,00	0,00	385.657,08	540.836,61			
2018-Secretaria de Juventude e Esporte	0,00	0,00	0,00	0,00	0,00	0,00	1.800,00			
2018-Secretaria de Cultura e Turismo	1.213.199,42	0,00	0,00	0,00	0,00	1.213.199,42	1.215.991,42			
2018-Secretaria do Meio Ambiente e Urban	476.453,20	0,00	0,00	0,00	0,00	476.453,20	477.092,96			
2018-Depart. Mun. de Transp., Transp. e Ro	0,00	0,00	0,00	0,00	0,00	0,00	973,09			
2019-Secretaria do Governo	0,00	0,00	0,00	0,00	0,00	0,00	146.836,61			

RELATÓRIO RESUMIDO DA EXECUÇÃO ORÇAMENTÁRIA  
DEMONSTRATIVO DOS RESTOS A PAGAR  
POR PODER E ÓRGÃO  
ORÇAMENTOS FISCAL E DA SEGURIDADE SOCIAL  
2º bimestre de 2022 (Março a Abril)

R\$ 1,00

PODER / ÓRGÃO	RESTOS A PAGAR NÃO PROCESSADOS									
	INSCRITOS									
	EM EXERCÍCIOS ANTERIORES (f)	EM 31 DE DEZ. EXERC. ANTERIOR (g)	LÍQUIDOS (h)	PAGOS (i)	CANCELADOS (j)	SALDO (k) = (f+g)-(i+j)	SALDO TOTAL (l) = (e)+(k)			
2019-Secretaria da Educação - FME	1.285.439,92	0,00	0,00	0,00	0,00	1.285.439,92	1.321.843,99			
2019-Secretaria de Saúde - FMS	76.465,08	0,00	0,00	0,00	0,00	76.465,08	78.287,11			
2019-Secretaria de Trabalho e Desenv. So	0,00	0,00	0,00	0,00	0,00	0,00	5.566,61			
2019-Fundo Municipal de Assistência Soci	0,00	0,00	0,00	0,00	0,00	0,00	2.200,00			
2019-Secretaria da Infra-estrutura	908.968,31	0,00	169.800,02	169.800,02	0,00	739.168,29	739.254,25			
2019-Secretaria do Desenv Agrário e Rural	333.571,45	0,00	0,00	0,00	0,00	333.571,45	333.640,23			
2019-Secretaria de Cultura e Turismo	156.192,90	0,00	0,00	0,00	0,00	156.192,90	159.566,60			
2019-Secretaria do Meio Ambiente e Urban	3.297.017,73	0,00	362.008,10	98.138,02	0,00	3.198.879,71	3.199.058,06			
2019-Depart. Mun. de Transp., Transp. e Ro	0,00	0,00	0,00	0,00	0,00	0,00	5.980,00			
2020-Secretaria do Governo	0,00	0,00	0,00	0,00	0,00	0,00	29.539,48			
2020-Sec. Planejamento, Administração e G	90.072,23	0,00	0,00	0,00	0,00	90.072,23	90.072,23			
2020-Secretaria da Educação - FME	2.971.350,14	0,00	121.262,79	100.269,83	0,00	2.871.080,31	2.884.435,82			
2020-Secretaria de Saúde - FMS	863.816,99	0,00	31.611,46	31.611,46	0,00	832.205,53	850.793,53			
2020-Secretaria do Desenvolvimento Econô	424.095,41	0,00	0,00	0,00	0,00	424.095,41	424.095,41			
2020-Fundo Municipal de Assistência Soci	0,00	0,00	0,00	0,00	0,00	0,00	700,00			
2020-Secretaria da Infra-estrutura	1.252.048,01	0,00	511.475,23	511.475,23	0,00	740.572,78	740.572,78			
2020-Secretaria de Juventude e Esporte	84.240,00	0,00	0,00	0,00	0,00	84.240,00	84.240,00			
2020-Secretaria do Meio Ambiente e Urban	2.155.011,01	0,00	0,00	0,00	0,00	2.155.011,01	2.159.595,01			
2020-Secretaria Regional do Pecém	48.462,46	0,00	0,00	0,00	0,00	48.462,46	48.462,46			
2020-Depart. Mun. de Transp., Transp. e Ro	0,00	0,00	0,00	0,00	0,00	0,00	6.536,73			
2021-Secretaria do Governo	0,00	165.092,17	150.365,23	150.365,23	0,00	14.726,94	14.726,94			
2021-Sec. Planejamento, Administração e G	0,00	114.161,20	102.386,19	99.146,19	0,00	15.015,01	36.130,01			
2021-Secretaria das Finanças	0,00	142.356,15	139.500,56	111.729,06	0,00	30.627,09	30.627,09			
2021-Sec de Contr. Ouvridoria e Transparê	0,00	18.422,22	9.753,34	9.753,34	0,00	8.668,88	8.668,88			
2021-Secretaria da Educação - FME	0,00	1.013.072,10	831.092,56	622.096,84	463,76	390.511,50	2.008.783,83			
2021-Secretaria de Saúde - FMS	0,00	531.580,81	338.016,32	338.016,32	27.200,00	166.364,49	166.364,49			
2021-Secretaria do Desenvolvimento Econô	0,00	123.137,78	122.137,78	23.560,60	1.000,00	98.577,78	98.577,78			
2021-Secretaria do Trabalho e Desenv. So	0,00	102.325,61	58.597,54	58.597,54	0,00	43.728,07	43.728,07			
2021-Fundo Municipal de Assistência Soci	0,00	13.550,00	13.550,00	13.550,00	0,00	0,00	400,00			
2021-Secretaria da Infra-estrutura	0,00	2.734.361,29	1.723.288,52	1.723.288,52	0,00	1.011.072,77	1.011.397,25			

RELATÓRIO RESUMIDO DA EXECUÇÃO ORÇAMENTÁRIA  
DEMONSTRATIVO DOS RESTOS A PAGAR  
POR PODER E ÓRGÃO  
ORÇAMENTOS FISCAL E DA SEGURIDADE SOCIAL  
2º bimestre de 2022 (março a abril)

RREO - ANEXO 7 (LRF, Art. 53, inciso V)

R\$ 1,00

PODER / ÓRGÃO	RESTOS A PAGAR NÃO PROCESSADOS											
	INSCRITOS		EM 31 DE DEZ. EXERC. ANTERIOR	LIQUIDADOS	PAGOS	CANCELADOS	(C K) = (F+G)-(I+J)	SALDO TOTAL				
	EM EXERCÍCIOS ANTERIORES											
	(F)	(G)							(H)	(I)	(J)	(L) = (E)+(K)
2021-Secretaria do Desenv Agrário e Rural	0,00	580.533,56	11.654,52	11.654,52	0,00	568.879,04	569.024,04					
2021-Secretaria de Juventude e Esporte	0,00	527.954,02	331.387,28	331.387,28	0,00	196.566,74	196.566,74					
2021-Secretaria de Cultura	0,00	13.507,10	7.839,88	7.839,88	0,00	5.667,22	7.616,42					
2021-Fundo Municipal da Cultura	0,00	0,00	0,00	0,00	0,00	0,00	750,00					
2021-Secretaria do Meio Ambiente e Urban	0,00	2.726.057,56	1.563.732,44	1.563.732,44	43.781,24	1.118.543,88	1.159.225,82					
2021-Secretaria Regional do Pecém	0,00	347.664,09	230.225,22	8.748,03	0,00	338.916,06	338.916,06					
2021-Depart. Mun. de Transp. e Ro	0,00	11.619,34	8.479,13	8.479,13	0,00	3.140,21	3.140,21					
2021-Instituto de Previdência dos Servid	0,00	27.744,43	23.344,43	23.344,43	0,00	4.400,00	4.400,00					
Legislativo	0,00	677.215,29	300.020,16	300.020,16	0,00	377.195,13	377.278,75					
2017-Câmara Mun. de São Gonçalo do Amara	0,00	0,00	0,00	0,00	0,00	0,00	0,68					
2018-Câmara Mun. de São Gonçalo do Amara	0,00	0,00	0,00	0,00	0,00	0,00	82,94					
2021-Câmara Mun. de São Gonçalo do Amara	0,00	677.215,29	300.020,16	300.020,16	0,00	377.195,13	377.195,13					
RESTOS A PAGAR (INTRA-ORÇAMENTÁRIO (II))	0,00	0,00	0,00	0,00	0,00	0,00	1.911,34					
TOTAL (III)=(I)+(II)	16.672.041,15	9.870.354,72	7.201.615,98	6.356.640,75	72.445,00	20.113.310,12	22.547.865,30					

17

*[Handwritten signature]*

*[Handwritten signature]*



RELATÓRIO RESUMIDO DA EXECUÇÃO ORÇAMENTÁRIA  
DEMONSTRATIVO DOS RESTOS A PAGAR  
POR PODER E ÓRGÃO  
ORÇAMENTOS FISCAL E DA SEGURIDADE SOCIAL  
2º bimestre de 2022 (Março a Abril)

R\$ 1,00

PODER / ÓRGÃO	RESTOS A PAGAR PROCESSADOS E NÃO PROCESSADOS					
	LIQUIDADOS EM EXERCÍCIOS ANTERIORES					
	INSCRITOS					
	EM EXERCÍCIOS ANTERIORES	EM 31 DE DEZ. EXERC. ANTERIOR	PAGOS	CANCELADOS		SALDO
(a)	(b)	(c)	(d)	(e) = (a+b) - (c+d)		
RESTOS A PAGAR						
(INTRA-ORÇAMENTÁRIO (II))	1.911,34	0,00	0,00	0,00		1.911,34
2016-Secretaria do Meio Ambiente e Urban	1.911,34	0,00	0,00	0,00		1.911,34

*[Handwritten signature]*

RELATÓRIO RESUMIDO DA EXECUÇÃO ORÇAMENTÁRIA  
 DEMONSTRATIVO DOS RESTOS A PAGAR  
 POR PODER E ÓRGÃO  
 ORÇAMENTOS FISCAL E DA SEGURIDADE SOCIAL  
 2º bimestre de 2022 (Março a Abril)

R\$ 1,00

PODER / ÓRGÃO	RESTOS A PAGAR NÃO PROCESSADOS									
	INSCRITOS									
	EM EXERCÍCIOS ANTERIORES	EM 31 DE DEZ. EXERC. ANTERIOR	LIQUIDADOS	PAGOS	CANCELADOS	SALDO	SALDO TOTAL			
(f)	(g)	(h)	(i)	(j)	(k) = (f+g)-(i+j)	(l) = (e)+(k)				
RESTOS A PAGAR (INTRA-ORÇAMENTÁRIO (II))	0,00	0,00	0,00	0,00	0,00	0,00	1.911,34			
2016-Secretaria do Meio Ambiente e Urban	0,00	0,00	0,00	0,00	0,00	0,00	1.911,34			

FONTE: SISTEMA: ASPEC Informática - UNIDADE RESPONSÁVEL: Prefeitura Municipal de São Gonçalo do Amarante - DATA DA EMISSÃO: 26/05/2022 - HORA DA EMISSÃO: 10:16:27

NOTAS:

MARCELO FERREIRA TELES  
 PREFEITO MUNICIPAL

MERITUS CONSULTORIA E CONTABILIDADE GO  
 ASSESSOR CONTÁBIL - CRC-CE: 000594/0-6

RAIMUNDO TALES BENIGNO ROCHA MATOS  
 SECRETÁRIO DE FINANÇAS




WESLEY MORAIS MIRANDA  
 CONTROLADOR GERAL DO MUNICÍPIO

RREO - ANEXO 8 (LDB, Art.72)

R\$ 1,00

RECEITAS RESULTANTE DE IMPOSTOS (Arts. 212 e 212-A da Constituição Federal)

RECEITA RESULTANTE DE IMPOSTOS (caput do art. 212 da Constituição)	PREVISÃO	RECEITAS REALIZADAS
	ATUALIZADA (a)	Até o bimestre (b)
<b>1 - RECEITAS DE IMPOSTOS</b>	65.913.000,00	33.758.458,70
1.1 - Receita resultante do imposto sobre a propriedade predial e territorial urbana - IPTU	1.285.000,00	1.097.601,53
1.2 - Receita resultante do imposto sobre transmissão inter vivos - ITBI	703.000,00	367.088,73
1.3 - Receita resultante do imposto sobre serviços de qualquer natureza - ISS	60.125.000,00	29.614.400,78
1.4 - Receita resultante do imposto de renda retido na fonte - IRRF	3.800.000,00	2.679.167,66
<b>2 - RECEITA DE TRANSFERÊNCIAS CONSTITUCIONAIS E LEGAIS</b>	185.520.000,00	66.784.430,16
2.1 - Cota parte do FPM	42.000.000,00	16.572.931,03
2.1.1 - Parcela referente à CF, art. 159, I, alínea b	39.000.000,00	16.572.931,03
2.1.2 - Parcela referente à CF, art. 159, I, alíneas d e e	3.000.000,00	0,00
2.2 - Cota parte do ICMS	140.000.000,00	47.998.818,56
2.3 - Cota parte IPI - Exportação	700.000,00	174.070,56
2.4 - Cota parte ITR	20.000,00	120.315,71
2.5 - Cota parte IPVA	2.800.000,00	1.918.294,30
2.6 - Cota parte IOF-ouro	0,00	0,00
2.7 - Compensações financeiras provenientes de impostos e transferências constitucionais	0,00	0,00
<b>3 - TOTAL DA RECEITA RESULTANTE DE IMPOSTOS (1 + 2)</b>	251.433.000,00	100.542.888,86
<b>4 - TOTAL DESTINADO AO FUNDEB - 20% DE ((2.1.1) + (2.2) + (2.3) + (2.4) + (2.5))</b>	36.502.000,00	13.356.885,82
<b>5 - VALOR MÍNIMO A SER APLICADO ALÉM DO VALOR DESTINADO AO FUNDEB - 5% DE ((2.1.1) + (2.2) + (2.3) + (2.4) + (2.5)) + 25% DE ((1.1) + (1.2) + (1.3) + (1.4) + (2.1.2) + (2.6) + (2.7))</b>	26.354.250,00	11.778.836,18
FUNDEB		



RECEITAS RECEBIDAS DO FUNDEB DO EXERCÍCIO

	PREVISÃO	RECEITAS REALIZADAS
	ATUALIZADA	Até o Bimestre
	(a)	(b)
<b>6 - RECEITAS RECEBIDAS DO FUNDEB</b>	<b>65.100.000,00</b>	<b>26.765.658,47</b>
<b>6.1 - FUNDEB - Impostos e Transferências de Impostos</b>	<b>45.100.000,00</b>	<b>18.603.452,67</b>
<b>6.1.1 - Principal</b>	<b>45.000.000,00</b>	<b>18.341.054,31</b>
<b>6.1.2 - Rendimentos de aplicação financeira</b>	<b>100.000,00</b>	<b>262.398,36</b>
<b>6.2 - FUNDEB - Complementação da União - VAAF</b>	<b>20.000.000,00</b>	<b>8.162.205,80</b>
<b>6.2.1 - Principal</b>	<b>20.000.000,00</b>	<b>8.162.205,80</b>
<b>6.2.2 - Rendimentos de aplicação financeira</b>	<b>0,00</b>	<b>0,00</b>
<b>6.3 - FUNDEB - Complementação da União - VAAT</b>	<b>0,00</b>	<b>0,00</b>
<b>6.3.1 - Principal</b>	<b>0,00</b>	<b>0,00</b>
<b>6.3.2 - Rendimentos de aplicação financeira</b>	<b>0,00</b>	<b>0,00</b>

7 - RESULTADO LÍQUIDO DAS TRANSFERÊNCIAS DO FUNDEB (6.1.1 - 4)

8.498.000,00 4.984.168,49

RECURSOS RECEBIDOS EM EXERCÍCIOS ANTERIORES E NÃO UTILIZADOS (SUPERÁVIT)




	VALOR
<b>8 - TOTAL DOS RECURSOS DE SUPERÁVIT</b>	<b>0,00</b>
<b>8.1 - SUPERÁVIT DO EXERCÍCIO IMEDIATAMENTE ANTERIOR</b>	<b>0,00</b>
<b>8.2 - SUPERÁVIT RESIDUAL DE OUTROS EXERCÍCIOS</b>	<b>0,00</b>

9 - TOTAL DOS RECURSOS DO FUNDEB DISPONÍVEIS PARA UTILIZAÇÃO (6 + 8)

26.765.658,47

DESPESAS COM RECURSOS DO FUNDEB  
(Por Área de Atuação)6

	DOTAÇÃO	DESPESAS EMPENHADAS	DESPESAS LIQUIDADAS	DESPESAS PAGAS
	ATUALIZADA	Até o Bimestre	Até o Bimestre	Até o Bimestre
	(c)	(d)	(e)	(f)
<b>10 - PROFISSIONAIS DA EDUCAÇÃO BÁSICA</b>	<b>49.666.000,00</b>	<b>41.575.000,00</b>	<b>19.949.603,28</b>	<b>19.157.799,60</b>
<b>10.1 - Educação Infantil</b>	<b>13.047.000,00</b>	<b>10.100.000,00</b>	<b>5.658.565,90</b>	<b>5.443.002,88</b>
<b>10.1.1 - Creche</b>	<b>0,00</b>	<b>6.100.000,00</b>	<b>3.260.373,26</b>	<b>3.129.154,26</b>
<b>10.1.2 - Pré-escola</b>	<b>13.047.000,00</b>	<b>4.000.000,00</b>	<b>2.398.192,64</b>	<b>2.313.848,62</b>
<b>10.2 - Ensino fundamental</b>	<b>36.619.000,00</b>	<b>31.475.000,00</b>	<b>14.291.037,38</b>	<b>13.714.796,72</b>
<b>11-OUTRAS DESPESAS</b>	<b>14.362.333,00</b>	<b>7.707.421,00</b>	<b>2.122.761,78</b>	<b>2.122.761,78</b>
<b>11.1 - Educação infantil</b>	<b>5.279.812,00</b>	<b>2.750.721,00</b>	<b>637.624,61</b>	<b>637.624,61</b>

11.1.1 - Creche	0,00	1.855.921,00	463.880,47	463.880,47
11.1.2 - Pré-escola	5.279.812,00	854.800,00	173.744,14	173.744,14
11.2 - Ensino fundamental	9.082.521,00	4.956.700,00	1.485.137,17	1.485.137,17

12- TOTAL DAS DESPESAS COM RECURSOS DO FUNDEB (10 + 11)	64.028.333,00	49.282.421,00	22.072.365,06	21.280.561,38
---	---------------	---------------	---------------	---------------

INDICADORES DO FUNDEB

DESPESAS CUSTEADAS COM RECEITAS DO FUNDEB RECEBIDAS NO EXERCÍCIO		DESPESAS	DESPESAS	DESPESAS
		EMPENHADAS	LIQUIDADAS	PAGAS
		Até o Bimestre	Até o Bimestre	Até o Bimestre
		(d)	(e)	(f)
13- Total das despesas do FUNDEB com profissionais de educação básica		41.575.000,00	19.949.603,28	19.157.799,60
14- Total das despesas custeadas com FUNDEB - impostos e transferências de impostos		34.266.198,00	16.816.261,85	16.270.305,56
15- Total das despesas custeadas com FUNDEB - complementação da União - VAAF		16.610.937,16	5.964.406,52	5.699.173,95
16- Total das despesas custeadas com FUNDEB - complementação da União - VAAT		0,00	0,00	0,00
17- Total das despesas custeadas com FUNDEB - complementação da União - VAAT aplicadas na educação infantil		0,00	0,00	0,00
18- Total das despesas custeadas com FUNDEB - complementação da União - VAAT aplicadas em despesa de Capital		0,00	0,00	0,00

INDICADORES - ART.212-A, Inciso XI e Parágrafo 3º - Constituição Federal		VALOR	VALOR	VALOR CONSIDERADO	% APLICADO
		EXISTIDO	APLICADO	APÓS DEDUÇÕES	
		(1)	(3)	(4)	(1)

19- Mínimo de 70% do FUNDEB na remuneração dos profissionais da educação básica	18.735.960,93	19.949.603,28	19.949.603,28	74,53
20 - Percentual de 50% da Complementação da União ao FUNDEB (VAAT) na educação infantil	0,00	0,00	0,00	0,00
21- Mínimo de 15% da complementação da União ao FUNDEB - VAAT em despesas de Capital	0,00	0,00	0,00	0,00

INDICADOR - Art.25, Parágrafo 3º - Lei nº 14.113, de 2020 - (máximo de 10% de Superávit)		VALOR	VALOR	VALOR NÃO APLICADO	% NÃO APLICADO
		MÁXIMO PERMITIDO	NÃO APLICADO	APÓS AJUSTE	
		(m)	(n)	(o)	(p)

22- Total da receita recebida e não aplicada no exercício	2.676.565,85	3.984.990,10	3.984.990,10	14,89
---	--------------	--------------	--------------	-------

INDICADOR - Art.25, Parágrafo 3º - Lei nº 14.113, de 2020 - (Aplicação do Superávit de Exercício Anterior)3	VALOR SUPERÁVIT	VALOR	VALOR SUPERÁVIT	VALOR SUPERÁVIT	VALOR APLICADO	VALOR NÃO APLICADO
	PERMITIDO NO	NÃO APLICADO NO	APLICADO ATÉ O	APLICADO ATÉ 1º	VALOR APLICADO	
	EXERCÍCIO	EXERCÍCIO	PRIMEIRO	INTEGRARA LIMITE	APÓS O PRIMEIRO	
	ANTERIOR	ANTERIOR	QUADRIMESTRE	CONSTITUCIONAL	QUADRIMESTRE	
	(4)	(7)	(5)	(2)	(4)	(v)-(7)-(5)-(2)-(4)
23- Total das despesas custeadas com Superávit do FUNDEB	0,00	0,00	0,00	0,00	0,00	0,00
23.1- Total das despesas custeadas com FUNDEB - impostos e transferências de impostos	0,00	0,00	0,00	0,00	0,00	0,00
23.2- Total das despesas custeadas com FUNDEB - complementação da União (VAAF + VAAT)	0,00	0,00	0,00	0,00	0,00	0,00

DESPESAS COM MANUTENÇÃO E DESENVOLVIMENTO DO ENSINO - MDE - CUSTEADAS COM RECEITA DE IMPOSTOS (EXCETO FUNDEB)

DESPESAS COM AÇÕES TÍPICAS DE MDE - RECEITAS DE IMPOSTOS - EXCETO FUNDEB	DOTAÇÃO	DESPESAS	DESPESAS	DESPESAS	PAGAS
(Por Área de Ação)6	ATUALIZADA	Até o Bimestre	Até o Bimestre	Até o Bimestre	Até o Bimestre
(c)	(d)	(e)	(f)		
24 - EDUCAÇÃO INFANTIL	3.483.919,00	3.044.929,43	487.586,30	340.762,53	
24.1 - Creche	0,00	2.545.798,65	279.624,08	212.124,43	
24.2 - Pré-escola	3.483.919,00	499.130,78	207.962,22	128.638,10	
25 - ENSINO FUNDAMENTAL	32.649.828,82	10.192.513,83	1.446.435,36	1.060.302,06	
26 - TOTAL DAS DESPESAS COM AÇÕES TÍPICAS DE MDE (24 + 25)	36.133.747,82	13.237.443,26	1.934.021,66	1.401.064,59	

APURAÇÃO DAS DESPESAS PARA FINS DE LIMITE MÍNIMO CONSTITUCIONAL

27- TOTAL DAS DESPESAS DE MDE CUSTEADAS COM RECURSOS DE IMPOSTOS (FUNDEB E RECEITA DE IMPOSTOS) = (14(d ou e)) + (26(d ou e)) + (23.1(c))	18.750.283,51
28 (-) RESULTADO LÍQUIDO DAS TRANSFERÊNCIAS DO FUNDEB = (7)	4.984.168,49
29 (-) RESTOS A PAGAR NÃO PROCESSADOS INSCRITOS NO EXERCÍCIO SEM DISPONIBILIDADE FINANCEIRA DE RECURSOS DO FUNDEB IMPOSTOS4 = (14(h))	0,00
30 (-) RESTOS A PAGAR NÃO PROCESSADOS INSCRITOS NO EXERCÍCIO SEM DISPONIBILIDADE FINANCEIRA DE RECURSOS DE IMPOSTOS4 e 7	0,00
31 (-) CANCELAMENTO, NO EXERCÍCIO, DE RESTOS A PAGAR INSCRITOS COM DISPONIBILIDADE FINANCEIRA DE RECURSOS DE IMPOSTOS VINCULADOS AO ENSINO = (34.1(ac)) + (34.2(ac))	463,76

32- TOTAL DAS DESPESAS PARA FINS DE LIMITE (27 - (28 + 29 + 30 + 31))	13.765.651,26
---	---------------



APURAÇÃO DO LIMITE MÍNIMO CONSTITUCIONAL(2 e 5)	VALOR EXIGIDO (x)	VALOR APLICADO (w)	% APLICADO (y)
---	-------------------------	--------------------------	-------------------

33- APLICAÇÃO EM MDE SOBRE A RECEITA RESULTANTE DE IMPOSTOS	25.135.722,22	13.765.651,26	15,47
---	---------------	---------------	-------

RESTOS A PAGAR INSCRITOS EM EXERCÍCIOS ANTERIORES COM DISPONIBILIDADE FINANCEIRA DE RECURSOS DE IMPOSTOS E DO FUNDEB	SALDO INICIAL (z)	RP LIQUIDADOS (za)	RP PAGOS (zb)	RP CANCELADOS (zc)	SALDO FINAL (zd)
34 - RESTOS A PAGAR DE DESPESAS COM MDE	9.044.154,01	858.092,90	5.377.594,78	463,76	3.666.095,47
34.1 - Executadas com recursos de impostos e transferências de impostos	9.044.154,01	858.092,90	5.377.594,78	463,76	3.666.095,47
34.2 - Executadas com recursos do FUNDEB - Impostos	0,00	0,00	0,00	0,00	0,00
34.3 - Executadas com recursos do FUNDEB - complementação da União (VAAF + VAAF)	0,00	0,00	0,00	0,00	0,00

OUTRAS INFORMAÇÕES PARA CONTROLE

RECEITAS ADICIONAIS PARA FINANCIAMENTO DO ENSINO	PREVISÃO ATUALIZADA (a)	RECEITAS REALIZADAS Até o bimestre (b)
35 - RECEITAS DE TRANSFERÊNCIAS DO FNDE (INCLUINDO RENDIMENTOS DE APLICAÇÃO FINANCEIRA)	3.750.000,00	1.602.322,10
35.1 - Salário-Educação	2.250.000,00	877.134,04
35.2 - PODE	0,00	0,00
35.3 - PNAE	940.000,00	469.293,48
35.4 - PNAE	550.000,00	251.400,19
35.5 - Outras transferências do FNDE	10.000,00	4.494,39
36 - RECEITAS DE TRANSFERÊNCIAS DE CONVENIOS	0,00	0,00
37- RECEITA DE ROYALTIES DESTINADAS À EDUCAÇÃO	0,00	1.544,68
38- RECEITA DE OPERAÇÕES DE CRÉDITO VINCULADAS À EDUCAÇÃO	0,00	0,00
39 - OUTRAS RECEITAS PARA FINANCIAMENTO DO ENSINO	0,00	0,00

40- TOTAL DAS RECEITAS ADICIONAIS PARA FINANCIAMENTO DO ENSINO = (35 + 36 + 37 + 38 + 39 )	3.750.000,00	1.603.866,78
--	--------------	--------------

OUTRAS DESPESAS COM EDUCAÇÃO (Por Área de Atuação)6	DOTAÇÃO ATUALIZADA	DESPESAS EMPENHADAS Até o bimestre	DESPESAS LIQUIDADAS Até o bimestre	DESPESAS PAGAS Até o bimestre
---	-----------------------	--	--	-------------------------------------

	(C)	(D)	(E)	(F)
41 - EDUCAÇÃO INFANTIL				
41.1 - Creche	1.522.559,00	0,00	0,00	0,00
41.2 - Pré-escola	0,00	0,00	0,00	0,00
42 - ENSINO FUNDAMENTAL	1.522.559,00	0,00	0,00	0,00
43 - ENSINO MÉDIO	2.237.362,32	1.224.777,00	543.727,14	524.341,96
44 - ENSINO SUPERIOR	1.778.630,86	0,00	0,00	0,00
45 - ENSINO PROFISSIONAL NÃO INTEGRADO AO ENSINO REGULAR	0,00	0,00	0,00	0,00
46- TOTAL DAS DESPESAS CUSTEADAS COM RECEITAS ADICIONAIS PARA FINANCIAMENTO DO ENSINO (41 + 42 + 43 + 44 + 45)	5.538.552,18	1.224.777,00	543.727,14	524.341,96
TOTAL GERAL DAS DESPESAS COM EDUCAÇÃO				
47 - TOTAL GERAL DAS DESPESAS COM EDUCAÇÃO (12 + 26 + 46)	106.513.800,00	89.188.574,82	32.244.541,16	30.154.776,83
47.1 - Despesas Correntes	97.772.868,00	82.597.142,42	31.766.308,74	29.825.542,70
47.1.1 - Pessoal Ativo	69.070.324,00	57.017.823,56	24.431.749,17	23.500.791,13
47.1.2 - Pessoal Inativo	0,00	0,00	0,00	0,00
47.1.3 - Transferências às instituições comunitárias, confessionais ou filantrópicas sem fins lucrativos	1.000,00	0,00	0,00	0,00
47.1.4 - Outras Despesas Correntes	28.701.544,00	25.579.318,86	7.334.559,57	6.324.751,57
47.2 - Despesas de Capital	8.740.932,00	6.591.432,40	478.232,42	329.234,13
47.2.1 - Transferências às instituições comunitárias, confessionais ou filantrópicas sem fins lucrativos	0,00	0,00	0,00	0,00
47.2.2 - Outras Despesas de Capital	8.740.932,00	6.591.432,40	478.232,42	329.234,13
CONTROLE DA DISPONIBILIDADE FINANCEIRA E CONCILIAÇÃO BANCÁRIA				
	FUNDEB (af)		SALÁRIO EDUCAÇÃO (af)	
48- DISPONIBILIDADE FINANCEIRA EM 31 DE DEZEMBRO DE 2021	5.325.259,97		1.210.957,88	
49-(+) INGRESSO DE RECURSOS ATÉ O BIMESTRE (Orçamentário)	26.765.658,47		877.134,04	
50-(=) PAGAMENTOS EFETUADOS ATÉ O BIMESTRE (Orçamentário e restos a pagar)	29.887.886,17		2.087.524,05	
51-(=) DISPONIBILIDADE FINANCEIRA ATÉ O BIMESTRE	12.201.032,27		567,87	


52-(+)	AJUSTES POSITIVOS (RETENÇÕES E OUTROS VALORES EXTRAORÇAMENTÁRIOS)		0,00		0,00
53-(-)	AJUSTES NEGATIVOS (OUTROS VALORES EXTRAORÇAMENTÁRIOS)		0,00		0,00
54-(-)	SALDO FINANCEIRO CONCILIADO(saldo bancário)		12.201.032,27		-1.210.390,01

FONTE: SISTEMA: Aspec Informática - UNIDADE RESPONSÁVEL: Prefeitura Municipal de São Gonçalo do Amarante - DATA DA EMISSÃO: 26/05/2022 - HORA DA EMISSÃO: 10:17:52

- 1 SE RESULTADO LÍQUIDO DA TRANSFERÊNCIA (7) > 0 = ACRÉSCIMO RESULTANTE DAS TRANSFERÊNCIAS DO FUNDEB, SE RESULTADO LÍQUIDO DA TRANSFERÊNCIA (7) < 0 = DECRÉSCIMO RESULTANTE DAS TRANSFERÊNCIAS DO FUNDEB
- 2 Limites mínimos anuais a serem cumpridos no encerramento do exercício.
- 3 Art. 25, parágrafo 3º, Lei 14.113/2020: Até 10% (dez por cento) dos recursos recebidos à conta dos Fundos, inclusive relativos à complementação da União, nos termos do parágrafo 2º do art. 16 desta Lei, poderão ser utilizados no primeiro quadrimestre do exercício imediatamente subsequente, mediante abertura de crédito adicional.
- 4 Os valores referentes à parcela dos Restos a Pagar inscritos sem disponibilidade financeira vinculada à educação deverão ser informados somente no RREO do último bimestre do exercício.
- 5 Nos cinco primeiros bimestres do exercício o acompanhamento será feito com base na despesa liquidada. No último bimestre do exercício, o valor deverá corresponder ao total da despesa empenhada.
- 6 As linhas representam áreas de atuação e não correspondem exatamente às subfunções da Função Educação. As despesas classificadas nas demais subfunções típicas e nas subfunções atípicas deverão ser rateadas para essas áreas de atuação.
- 7 Valor inscrito em RPNP sem disponibilidade de caixa, que não deve ser considerado na apuração dos indicadores e limites
- 8 Controle da execução de restos a pagar considerados no cumprimento do limite mínimo dos exercícios anteriores.

MARCELO FERREIRA TELES  
PREFEITO MUNICIPAL

MERITUS CONSULTORIA E CONTROLADORIA GD  
ASSESSOR CONTÁBIL -CRC-CE: 000594/0-6

RAIMUNDO TALES BENIGNO ROCHA MATOS  
SECRETÁRIO DE FINANÇAS

WESLEY MORAIS MIRANDA  
CONTROLADOR GERAL DO MUNICÍPIO



RREO - ANEXO XII (LC 141/2012, art. 35)

R\$ 1,00

RECEITAS RESULTANTES DE IMPOSTOS E TRANSFERÊNCIAS CONSTITUCIONAIS E LEGAIS											
	PREVISÃO		PREVISÃO		RECEITAS REALIZADAS						
	INICIAL	ATUALIZADA	INICIAL	ATUALIZADA	ATÉ O BIMESTRE	%					
	(a)	(b)	(c)	(d)	(e)	(f)					
							(g/h)x100	(i/j)x100	(k/l)x100	(m/n)x100	(o/p)x100
<b>RECEITA DE IMPOSTOS (I)</b>											
Receita Resultante do Imposto Predial e Territorial urbano - IPTU											
IPTU											
Multa, Juros de Mora, Dívidas Ativas e Outros Encargos do IPTU											
Receita Resultante do Imposto sobre Transmissão Inter Vivos - ITBI											
ITBI											
Multa, Juros de Mora, Dívida Ativa e Outros Encargos do ITBI											
Receita Resultante do Imposto sobre Serviços de Qualquer Natureza - ISS											
ISS											
Multa, Juros de Mora, Dívida Ativa e Outros Encargos do ISS											
Receita Resultante do Imposto de Renda e Provento de Qualquer Natureza Retido na Fonte - IRRF											
RECEITAS DE TRANSFERÊNCIAS CONSTITUCIONAIS E LEGAIS (II)											
Cota Parte FPM											
Cota Parte ITR											
Cota Parte IPVA											
Cota Parte ICMS											
Cota Parte IPI - Exportação											
Compensações Financeiras Provenientes de Impostos e Transferências Constitucionais											
Desoneração ICMS LC 87/1996											
OUTRAS											
TOTAL DAS RECEITAS RESULTANTES DE IMPOSTOS E TRANSFERÊNCIAS CONSTITUCIONAIS E LEGAIS (III) = I+II											
DESPESAS COM AÇÕES E SERVIÇOS PÚBLICOS DE SAÚDE (ASPS)											
POR SUBFUNÇÕES E CATEGORIA ECONÔMICA											
	DOTAÇÃO		DOTAÇÃO		DESPESAS EMPENHADAS		DESPESAS LIQUIDADAS		DESPESAS PAGAS		
	INICIAL	ATUALIZADA	INICIAL	ATUALIZADA	ATÉ O BIMESTRE	%	ATÉ O BIMESTRE	%	ATÉ O BIMESTRE	%	
	(a)	(b)	(c)	(d)	(e)	(f)	(g/h)x100	(i/j)x100	(k/l)x100	(m/n)x100	(o/p)x100
ATENÇÃO BÁSICA (IV)											
Despesas Correntes											
Despesas de Capital											
ASSISTÊNCIA HOSPITALAR E AMBULATORIAL (V)											

Despesas Correntes	18.792.000,00	22.232.620,01	18.882.039,62	84,93	15.155.258,75	68,17	15.136.058,75	68,08
Despesas de Capital	914.600,00	1.667.494,00	994.382,43	59,63	752.120,70	45,10	378.198,80	22,68
SUPORTE PROFILÁTICO E TERAPÊUTICO (VI)	0,00	0,00	0,00	0,00	0,00	0,00	0,00	0,00
Despesas Correntes	0,00	0,00	0,00	0,00	0,00	0,00	0,00	0,00
Despesas de Capital	0,00	0,00	0,00	0,00	0,00	0,00	0,00	0,00
VIGILÂNCIA SANITÁRIA (VII)	371.000,00	424.000,00	272.500,00	64,27	86.693,21	20,45	86.693,21	20,45
Despesas Correntes	369.000,00	422.000,00	272.500,00	64,57	86.693,21	20,54	86.693,21	20,54
Despesas de Capital	2.000,00	2.000,00	0,00	0,00	0,00	0,00	0,00	0,00
VIGILÂNCIA EPIDEMIOLÓGICA (VIII)	1.499.000,00	3.564.000,00	2.451.860,00	68,41	1.080.167,72	30,14	1.080.167,72	30,14
Despesas Correntes	1.344.000,00	3.429.000,00	2.451.860,00	71,50	1.080.167,72	31,50	1.080.167,72	31,50
Despesas de Capital	155.000,00	155.000,00	0,00	0,00	0,00	0,00	0,00	0,00
ALIMENTAÇÃO E NUTRIÇÃO (IX)	0,00	0,00	0,00	0,00	0,00	0,00	0,00	0,00
Despesas Correntes	0,00	0,00	0,00	0,00	0,00	0,00	0,00	0,00
Despesas de Capital	0,00	0,00	0,00	0,00	0,00	0,00	0,00	0,00
OUTRAS SUBFUNÇÕES (X)	10.118.000,00	10.821.025,00	9.850.827,02	91,03	4.843.615,88	44,76	4.663.145,94	43,09
Despesas Correntes	10.091.000,00	10.794.025,00	9.850.827,02	91,26	4.843.615,88	44,87	4.663.145,94	43,20
Despesas de Capital	27.000,00	27.000,00	0,00	0,00	0,00	0,00	0,00	0,00
TOTAL (XI)=(IV+V+VI+VII+VIII+IX+X)	50.288.600,00	64.178.539,01	54.176.706,21	84,42	33.800.825,12	52,67	33.149.593,28	51,65

APURAÇÃO DO CUMPRIMENTO DO LIMITE MÍNIMO PARA APLICAÇÃO EM ASPs

	DESPESAS EMPENHADAS	DESPESAS LIQUIDADAS	DESPESAS PAGAS
Total das despesas com ASPs (XII)=(XI)	54.176.706,21	33.800.825,12	33.149.593,28
(-) Restos a Pagar Não Processados inscritos indevidamente no exercício sem disponibilidade financeira (XIII)	0,00	0,00	0,00
(-) Despesas Custeadas com Recursos Vinculados à Parcela do Percentual mínimo que não foi Aplicada em ASPs em Exercícios Anteriores (XIV)	0,00	0,00	0,00
(-) Despesas Custeadas com Disponibilidade de Caixa Vinculada aos Restos a Pagar Cancelados (XV)	0,00	0,00	0,00
(-) VALOR APLICADO EM ASPs (XVI) = (XII - XIII - XIV - XV)	54.176.706,21	33.800.825,12	33.149.593,28

Despesa Mínima a ser Aplicada em ASPs (XVII) = (XII) x 15% (LC 141/2012)

15.081.433,33

Despesa Mínima a ser Aplicada em ASPs (XVIII) = (XII) x 15,00% (Lei Orgânica Municipal)


15.081.433,33

Diferença entre o Valor Aplicado e a Despesa Mínima a ser Aplicada (XVIII) = (XVI) (d ou e) - (XVII)1

18.719.391,79

Limite não Cumprido (XIX) = (XVIII) (quando valor for inferior a zero)

0,00



PERCENTUAL DA RECEITA DE IMPOSTOS E TRANSFERÊNCIAS CONSTITUCIONAIS E LEGAIS APLICADO EM ASPS(XVI / III)\*100 (mínimo de 15% conforme LC nº 141/2012 ou % da Lei Orgânica Municipal) 33,62

CONTROLE DO VALOR REFERENTE AO PERCENTUAL MÍNIMO NÃO CUMPRIDO EM EXERCÍCIOS ANTERIORES PARA

FINS DE APLICAÇÃO DOS RECURSOS VINCULADOS CONFORME ARTIGOS 25 E 26 DA LC 141/2012

	LIMITE NÃO CUMPRIDO	
Diferença de limite não cumprido em 2022	0,00	0,00
Diferença de limite não cumprido em 2021	0,00	0,00
Diferença de limite não cumprido em exercícios anteriores	0,00	0,00
TOTAL DA DIFERENÇA DE LIMITE NÃO CUMPRIDO EM EXERCÍCIOS ANTERIORES (XX)	0,00	0,00

EXECUÇÃO DE RESTOS A PAGAR

EXERCÍCIO DO EMPENHO	valor mínimo p/aplicação em ASPS (m)	valor aplicado em ASPS no exercício (n)	valor aplicado além do limite mínimo (o)=(n-m) se < 0	então (o) = 0	RP/RP Inscritos Indevidamente no exercício sem disponibilidade financeira=(XIIId) se=0, (r)=0	em RP considerado limite (p)=(o)-(r)=(o+q) se=0, (r)=0	Total de RP pagos (s)	Total de RP a pagar (t)	Total de RP cancelados ou prescritos (u)	Diferença entre valor aplicado e o total de RP cancelados (v)=(o+q)-u
Empenhos de 2022 (regra nova)	0,00	0,00	0,00	0,00	0,00	0,00	0,00	0,00	0,00	0,00
Empenhos de 2021 (regra nova)	0,00	0,00	0,00	0,00	0,00	0,00	0,00	0,00	0,00	0,00
Empenhos de 2020 (regra nova)	0,00	0,00	0,00	0,00	0,00	0,00	0,00	0,00	0,00	0,00
Empenhos de 2019 (regra nova)	0,00	0,00	0,00	0,00	0,00	0,00	0,00	0,00	0,00	0,00
Empenhos de 2018 e anteriores	0,00	0,00	0,00	0,00	0,00	0,00	0,00	0,00	0,00	0,00

TOTAL DOS RESTOS A PAGAR CANCELADOS OU PRESCRITOS ATÉ O FIM DO EXERCÍCIO ATUAL QUE AFETARAM O CUMPRIMENTO DO LIMITE (XXI) 0,00

TOTAL DOS RESTOS A PAGAR CANCELADOS OU PRESCRITOS ATÉ O FIM DO EXERCÍCIO ANTERIOR QUE AFETARAM O CUMPRIMENTO DO LIMITE (XXII) 0,00

TOTAL DOS RESTOS A PAGAR CANCELADOS OU PRESCRITOS NO EXERCÍCIO ATUAL QUE AFETARAM O CUMPRIMENTO DO LIMITE (XXIII) = (XXI - XXII) 0,00




CONTROLE DE RESTOS A PAGAR CANCELADOS OU PRESCRITOS CONSIDERADOS PARA FINS DE APLICAÇÃO DA

DISPONIBILIDADE DE CAIXA CONFORME ARTIGO 24 Parágrafo 1º e 2º DA LC 141/2012	LIMITE NÃO CUMPRIDO				Despesas Custeadas no Exercício de Referência			
	SALDO INICIAL	Empenhadas (x)	Liquidadas (y)	Pagas (z)				
	(w)							
Restos a pagar cancelados ou prescritos em 2022 a serem compensados (XXIV)	0,00	0,00	0,00	0,00				0,00
Restos a pagar cancelados ou prescritos em 2021 a serem compensados (XXV)	0,00	0,00	0,00	0,00				0,00
Restos a pagar cancelados ou prescritos em exercícios anteriores a serem compensados (XXVI)	0,00	0,00	0,00	0,00				0,00
TOTAL DE RESTOS A PAGAR CANCELADOS OU PRESCRITOS A COMPENSAR (XXVII)	0,00	0,00	0,00	0,00				0,00

RECEITAS ADICIONAIS PARA O FINANCIAMENTO DA SAÚDE NÃO COMPUTADAS NO CÁLCULO DO MÍNIMO




RECEITAS DE TRANSFERÊNCIAS PARA A SAÚDE (XXVIII)	PREVISÃO	PREVISÃO	RECEITAS REALIZADAS	
	INICIAL	ATUALIZADA	ATÉ O BIMESTRE	%
		(c)	(d)	(d/c)*100
Provenientes da União	26.150.000,00	26.150.000,00	7.937.114,10	30,35
Provenientes do Estado	26.150.000,00	26.150.000,00	6.929.141,72	26,50
Provenientes de outros Municípios	0,00	0,00	1.007.972,88	0,00
RECEITAS DE OPERAÇÕES DE CRÉDITO INTERNAS E EXTERNAS VINCULADAS À SAÚDE (XXIX)	0,00	0,00	0,00	0,00
OUTRAS RECEITAS (XXX)	22.897.400,00	22.897.400,00	3.483.584,62	15,21

TOTAL DE RECEITAS ADICIONAIS PARA FINANCIAMENTO DA SAÚDE (XXXI)=(XXVIII+XXIX+XXX)

49.047.400,00 | 49.047.400,00 | 11.420.698,72 | 23,29

DESPESAS COM SAÚDE POR SUBFUNÇÕES E CATEGORIA ECONÔMICA

NÃO COMPUTADAS NO CÁLCULO DO MÍNIMO	DOTAÇÃO	DOTAÇÃO	DESPESAS EMPENHADAS		DESPESAS LIQUIDADAS		DESPESAS PAGAS	
	INICIAL	ATUALIZADA	ATÉ O BIMESTRE	%	ATÉ O BIMESTRE	%	ATÉ O BIMESTRE	%
		(c)	(d)	(d/c)*100	(e)	(e/c)*100	(f)	(f/c)*100
ATENÇÃO BÁSICA (XXXII)	20.327.000,00	13.667.000,00	3.321.903,62	24,31	3.179.184,42	23,26	3.164.502,82	23,15
Despesas Correntes	20.170.000,00	13.510.000,00	3.321.903,62	24,59	3.179.184,42	23,53	3.164.502,82	23,42
Despesas de Capital	157.000,00	157.000,00	0,00	0,00	0,00	0,00	0,00	0,00
ASSISTÊNCIA HOSPITALAR E AMBULATORIAL (XXXIII)	24.389.400,00	19.360.960,99	4.006.662,86	20,67	3.553.981,10	18,34	3.541.597,46	18,27
Despesas Correntes	19.542.000,00	14.754.560,99	4.006.662,86	27,16	3.553.981,10	24,09	3.541.597,46	24,00
Despesas de Capital	4.847.400,00	4.606.400,00	0,00	0,00	0,00	0,00	0,00	0,00
SUPORTE PROFILÁTICO E TERAPÊUTICO (XXXIV)	0,00	0,00	0,00	0,00	0,00	0,00	0,00	0,00





FONTE: SISTEMA: ASPEC Informática - UNIDADE RESPONSÁVEL: Prefeitura Municipal de São Gonçalo do Amarante - DATA DA EMISSÃO: 26/05/2022 - HORA DA EMISSÃO: 10:18:49

NOTAS:


(1) Nos cinco primeiros bimestres do exercício, o acompanhamento será feito com base na despesa liquidada.

No último bimestre do exercício, o valor deverá corresponder ao total da despesa empenhada.

(2) Até o exercício de 2018, o controle da execução dos restos a pagar considerava apenas os valores dos restos a pagar não processados (regra antiga).  
A partir do exercício de 2019, o controle da execução dos restos a pagar considera os restos a pagar processados e não processados (regra nova).

(3) Essas despesas são consideradas executadas pelo ente transferidor.

  
MARCELO FERREIRA TELES  
PREFEITO MUNICIPAL

  
MERITIUS CONSULTORIA E CONTROLADORIA GO  
ASSESSOR CONTÁBIL -CRC-CE: 000594/0-6

RAIMUNDO TALEIS/BENIGNO ROCHA MATOS  
SECRETÁRIO DE FINANÇAS

WESLEY MORAIS MIRANDA  
CONTROLADOR GERAL DO MUNICÍPIO


RREO - Anexo 13 (Lei no. 11.079 de 30.12.2004, arts 22,25 e 28 )


R\$ 1,00

IMPACTOS DAS CONTRATAÇÕES DE PPP	SALDO TOTAL EM		SALDO FINAL EM 2022	
	31 DE DEZEMBRO DO	EXERCÍCIO ANTERIOR	Até o bimestre	
TOTAL DE ATIVOS				
Ativos constituídos pela SPE	0,00	0,00	0,00	0,00
TOTAL DE PASSIVOS				
Obrigações decorrentes de ativos constituídos pela SPE	0,00	0,00	0,00	0,00
Provisões de PPP	0,00	0,00	0,00	0,00
Outros passivos	0,00	0,00	0,00	0,00
ATOS POTENCIAIS PASSIVOS				
Obrigações contratuais	0,00	0,00	0,00	0,00
Riscos não provisionados	0,00	0,00	0,00	0,00
Garantias concedidas	0,00	0,00	0,00	0,00
Outros Passivos Contingentes	0,00	0,00	0,00	0,00

DESPESAS DE PPP	EXERCÍCIO ANTERIOR		EXERCÍCIO CORRENTE(2022)		<2023>	<2024>	<2025>	<2026>	<2027>	<2028>	<2029>	<2030>	<2031>
DO ENTE FEDERADO, EXCETO ESTATAIS NÃO DEPENDENTES													
(I) = (I.1 + I.2)		0,00		0,00									
Contratadas (I.1)		0,00		0,00									
A Contratar (I.2)		0,00		0,00									
DAS ESTATAIS NÃO-DEPENDENTES (II) = (II.1 + II.2)		0,00		0,00									
Contratadas (II.1)		0,00		0,00									
A Contratar (II.2)		0,00		0,00									
TOTAL DAS DESPESAS DE PPP (III) = (I + II)													
		0,00		0,00									
RECEITA CORRENTE LÍQUIDA (RCL) (IV)													
		376.971.085,87		394.853.133,48									
TOTAL DAS DESPESAS CONSIDERADAS PARA O LIMITE (I)													
		0,00		0,00									
TOTAL DAS DESPESAS CONSIDERADAS PARA O LIMITE / RCL (%)													
		0,00		0,00									
(V) = (I / IV)													

17





FONTE: SISTEMA: Aspec Informática - UNIDADE RESPONSÁVEL: Prefeitura Municipal de São Gonçalo do Amarante - DATA DA EMISSÃO: 26/05/2022 - HORA DA EMISSÃO: 10:24:11  
NOTA:

  
MARCELO FERREIRA TELES  
PREFEITO MUNICIPAL

  
MERITIUS CONSULTORIA E CONTROLADORIA GO  
ASSESSOR CONTÁBIL - CRC-CE: 000594/0-6

  
RAIMUNDO TALES BENIGNO ROCHA MATOS  
SECRETÁRIO DE FINANÇAS




  
WESLEY MORAIS MIRANDA  
CONTROLADOR GERAL DO MUNICÍPIO



RREO - Anexo 14 (LRF, Art. 48)

R\$ 1,00

BALANÇO ORÇAMENTÁRIO		Até o Bimestre
<b>RECEITAS</b>		
Previsão Inicial		409.990.000,00
Previsão Atualizada		409.990.000,00
Receitas Realizadas		141.814.829,70
Déficit Orçamentário		0,00
Saldos de Exercícios Anteriores (utilizados para créditos adicionais)		0,00
<b>DESPESAS</b>		
Dotação Inicial		398.620.000,00
Dotação Atualizada		398.620.000,00
Despesas Empenhadas		273.674.177,04
Despesas Líquidas		118.363.638,36
Despesas Pagas		113.354.898,33
Superávit Orçamentário		23.451.191,34
<b>DESPESAS POR FUNÇÃO/SUBFUNÇÃO</b>		
	Até o bimestre	
Despesas Empenhadas	273.674.177,04	
Despesas Líquidas	118.363.638,36	
<b>RECEITA CORRENTE LÍQUIDA - RCL</b>		
	Até o bimestre	
Receita Corrente Líquida	394.853.133,48	
Receita Corrente Líquida Ajustada para Cálculo dos Limites de Endividamento	394.653.133,48	
Receita Corrente Líquida Ajustada para Cálculo dos Limites da Despesa com Pessoa	391.796.080,48	
<b>RECEITAS E DESPESAS DO REGIME PRÓPRIO DE PREVIDÊNCIA DOS SERVIDORES</b>		
	Até o bimestre	
<b>Fundo em Capitalização (PLANO PREVIDENCIÁRIO)</b>		
Receitas Previdenciárias Realizadas	566.470,16	
Despesas Previdenciárias Empenhadas	4.284.000,00	
Despesas Previdenciárias Líquidas	1.532.206,52	
Despesas Previdenciárias Pagas	1.532.206,52	
Resultado Previdenciário	-965.736,36	
Fundo em Repartição (PLANO FINANCEIRO)		
Receitas Previdenciárias Realizadas	8.068.349,72	

Despesas Previdenciárias Empenhada  
Despesas Previdenciárias Liquidadas  
Despesas Previdenciárias Pagas  
Resultado Previdenciário

0,00  
0,00  
0,00  
8.068.349,72

RESULTADOS PRIMÁRIO E NOMINAL

Resultado Primário - Acima da linha  
Resultado Nominal - Acima da linha

Meta fixada no Anexo de Metas Fiscais da LDO (a)	Resultado apurado até o bimestre (b)	% em relação (b/a)
3.478.200,00	8.077.902,09	-62,12 %
2.338.866,00	9.871.189,08	422,05 %

RESTOS A PAGAR POR PODER E MINISTÉRIO PÚBLICO

RESTOS A PAGAR POR PODER E MINISTÉRIO PÚBLICO	Inscrição	Cancelamento Até o bimestre	Pagamento Até o bimestre	Saldo a Pagar
<b>RESTOS A PAGAR PROCESSADOS</b>				
Poder Executivo	12.597.465,33	463,76	10.162.446,39	2.434.555,18
Poder Legislativo	12.585.381,71	463,76	10.150.446,39	2.434.471,56
Poder Judiciário	12.083,62	0,00	12.000,00	83,62
Ministério Público	0,00	0,00	0,00	0,00
Defensoria Pública	0,00	0,00	0,00	0,00
<b>RESTOS A PAGAR NÃO PROCESSADOS</b>				
Poder Executivo	26.542.395,87	72.445,00	6.356.640,75	20.113.310,12
Poder Legislativo	25.865.180,58	72.445,00	6.056.620,59	19.736.114,99
Poder Judiciário	677.215,29	0,00	300.020,16	377.195,13
Ministério Público	0,00	0,00	0,00	0,00
Defensoria Pública	0,00	0,00	0,00	0,00

TOTAL

39.139.861,20 72.908,76 16.519.087,14 22.547.865,30

17

17

17

17

DESPESAS COM MANUTENÇÃO E DESENVOLVIMENTO DO ENSINO

	Valor Apurado Até o bimestre	Limites Constitucionais Anuais	
		% mínimo a Aplicar no Exercício	% Aplicado Até o bimestre
Mínimo Anual de <18% / 25%> das Receitas de Impostos na Manutenção e Desenvolvimento do Ensino	13.765.651,26	18% / 25%	15,47
Mínimo Anual de 70% do FUNDEB na Remuneração dos Profissionais da Educação Básica	19.949.603,28	70%	74,53
Percentual de 50% da Complementação da União ao FUNDEB (VAAT) na Educação Infantil	0,00	50%	0,00
Mínimo de 15% da Complementação da União ao FUNDEB (VAAT) em Despesa de Capital	0,00	15%	0,00

RECEITAS DE OPERAÇÕES DE CRÉDITO E DESPESAS DE CAPITAL

	Valor Apurado no Exercício	Saldo não realizado
Receitas de Operações de Crédito		
Despesa de Capital Líquida		

PROJEÇÃO ATUARIAL DOS REGIMES DE PREVIDÊNCIA

	EXERCÍCIO	100. EXERCÍCIO	200. EXERCÍCIO	350. EXERCÍCIO
--	-----------	-------------------	-------------------	-------------------


Fundo em Capitalização (Plano Previdenciário)				
Receitas Previdenciárias				
Despesas Previdenciárias				
Resultado Previdenciário				
Fundo em Repartição (Plano Financeiro)				
Receitas Previdenciárias				
Despesas Previdenciárias				
Resultado Previdenciário				

RECEITA DA ALIENAÇÃO DE ATIVOS E APLICAÇÃO DOS RECURSOS

	Valor Apurado no Exercício	Saldo a Realizar
--	-------------------------------	---------------------

Receitas da Alienação de Ativos  
Aplicação dos Recursos da Alienação de Ativos





DESPESAS COM AÇÕES E SERVIÇOS PÚBLICOS DE SAÚDE	Valor Apurado	Limite Constitucional Anual	
	Até o bimestre	% Mínimo a Aplicar no Exercício	% Aplicado Até o bimestre
Despesas com Ações e Serviços Públicos de Saúde executadas com recursos de impostos	33.800.825,12	15,00 %	33,62 %

DESPESAS DE CARÁTER CONTINUADO DERIVADAS DE PPP	Valor Apurado no Exercício Corrente
---	-------------------------------------

Total das Despesas Consideradas para o Limite / RCL (%)	
---	--

FONTE: SISTEMA: ASPEC Informática - UNIDADE RESPONSÁVEL: Prefeitura Municipal de São Gonçalo do Amarante - DATA DA EMISSÃO: 26/05/2022 - HORA DA EMISSÃO: 10:36:18

  
MARCELO FERREIRA TELES  
PREFEITO MUNICIPAL

  
MERITUS CONSULTORIA E CONTROLADORIA GO  
ASSESSOR CONTÁBIL -CRC-CE: 000594/0-6

RAIMUNDO TALES BENIGNO ROCHA MATOS  
SECRETÁRIO DE FINANÇAS

WESLEY MORAIS MIRANDA  
CONTROLADOR GERAL DO MUNICÍPIO