



REO

# RELATÓRIO RESUMIDO DE EXECUÇÃO ORÇAMENTÁRIA

6º BIM | 2015




GOVERNO DE  
**SÃO GONÇALO  
DO AMARANTE**

ELABORAÇÃO

**CONASP CONTABILIDADE**

Rua Marcondes Pereira, 540 - Dionísio Torres  
85 3257-4030 - Fortaleza - Ce - CEP: 60.130-060  
suporte@conasp.com.br | www.conasp.com.br





**ESTADO DO CEARÁ**  
**GOVERNO MUNICIPAL DE SÃO GONÇALO DO AMARANTE**

**Ofício n.º 030/2016**

**São Gonçalo do Amarante, 02 de Fevereiro de 2016**

**FRANCISCO CLÁUDIO PINTO PINHO**, na qualidade de Prefeito Municipal de São Gonçalo do Amarante, VEM, através deste, à presença de V. Exa., e, em cumprimento aos dispositivos da Lei de Responsabilidade Fiscal – Lei Complementar Nº 101/2000, REMETER, tempestivamente, o **Relatório Resumido da Execução Orçamentária – RREO**, relativo ao **6º (sexto) bimestre do exercício financeiro de 2015**, conforme Portaria n.º 553 de 22/09/2014 - da Secretaria do Tesouro Nacional - STN.

Informa, ainda, que o referido Relatório foi devidamente **publicado no dia 29 de janeiro de 2016**, através de afixação no ÁTRIO da Sede da Prefeitura Municipal de São Gonçalo do Amarante, com fundamento na Lei Municipal nº 652/2000 de 08 de fevereiro de 2000 e por meio eletrônico, através dos portais [www.saogoncalodoamarante.ce.gov.br](http://www.saogoncalodoamarante.ce.gov.br) e [www.conasp.com.br](http://www.conasp.com.br).

Sem mais para o momento, coloca-se à disposição para informações adicionais, e aproveita o ensejo para renovar protestos de estima e consideração.

Respeitosamente,

**FRANCISCO CLÁUDIO PINTO PINHO**  
**Prefeito Municipal**

TRIBUNAL DE CONTAS DOS MUNICÍPIOS DO ESTADO DO CEARÁ  
SEÇÃO DE NOTIFICAÇÃO 11/02/2016-14:46-00002060

**Ao Exmo. Sr.**  
**Dr. Francisco de Paula Rocha Aguiar**  
**Presidente do Tribunal de Contas dos Municípios**  
**Estado do Ceará**


**ESTADO DO CEARÁ**  
**GOVERNO MUNICIPAL DE SÃO GONÇALO DO AMARANTE**

---

**EDITAL DE PUBLICAÇÃO**

**O PREFEITO MUNICIPAL DE SÃO GONÇALO DO AMARANTE, no uso de suas atribuições legais conferidas pelo Art. 28, Inciso X, da Constituição do Estado do Ceará e art. 52, caput da Lei Complementar nº 101/2000, VEM, através deste, tempestivamente, publicar o RELATÓRIO RESUMIDO DA EXECUÇÃO ORÇAMENTÁRIA - RREO, relativo ao 6º (sexto) bimestre do exercício financeiro de 2015 no Flanelógrafo do Município de São Gonçalo do Amarante, com fundamento na jurisprudência do Superior Tribunal de Justiça, conforme Decisão proferida no Recurso Especial Nº 105.232 (96/0056484-5/Ceará) e na Lei Municipal de nº 652/2000 de 08 de fevereiro de 2000 e na Rede Mundial de Computadores – INTERNET – [www.saogoncalodoamarante.ce.gov.br](http://www.saogoncalodoamarante.ce.gov.br) e [www.conasp.com.br](http://www.conasp.com.br).**

**São Gonçalo do Amarante, 29 de janeiro de 2016.**



**FRANCISCO CLÁUDIO PINTO PINHO**  
**Prefeito Municipal**

RREO - ANEXO 1 (LRF, Art. 52, inciso I, alínea 'a' e 'b' do inciso II e § 10.)

R\$ 1,00

RECEITAS ORÇAMENTÁRIAS	PREVISÃO INICIAL	PREVISÃO ATUALIZADA	RECEITAS REALIZADAS				SALDO A REALIZAR (a c)
			NO BIMESTRE	b/a	ATÉ O BIMESTRE	c/a	
RECEITAS (exceto intra orçamentárias) (I)	219.276.400,00	219.276.400,00	45.629.894,43	20,81	240.809.536,94	109,82	-21.533.136,94
RECEITAS CORRENTES	174.058.400,00	174.058.400,00	44.057.886,78	25,31	224.333.829,96	128,88	-50.275.429,96
RECEITA TRIBUTÁRIA	77.135.000,00	77.135.000,00	22.807.952,02	29,57	118.970.261,58	154,24	-41.835.261,58
Impostos	76.900.000,00	76.900.000,00	22.679.746,20	29,49	118.430.647,15	154,01	-41.530.647,15
Taxas	235.000,00	235.000,00	128.205,82	54,56	539.614,43	229,62	-304.614,43
RECEITA DE CONTRIBUIÇÕES	2.730.000,00	2.730.000,00	1.280.135,19	46,89	4.220.839,37	154,61	-1.490.839,37
Contribuições sociais	2.430.000,00	2.430.000,00	1.006.968,52	41,44	3.417.104,77	140,62	-987.104,77
Contribuições de iluminação pública	300.000,00	300.000,00	273.166,67	91,06	803.734,60	267,91	-503.734,60
RECEITA PATRIMONIAL	5.640.000,00	5.640.000,00	3.145.171,16	55,77	9.070.047,11	160,82	-3.430.047,11
Receitas de valores mobiliários	5.575.000,00	5.575.000,00	3.141.293,52	56,35	9.047.887,60	162,29	-3.472.887,60
Outras receitas patrimoniais	65.000,00	65.000,00	3.877,64	5,97	22.159,51	34,09	42.840,49
TRANSFERÊNCIAS CORRENTES	87.717.900,00	87.717.900,00	16.623.016,35	18,95	90.848.176,79	103,57	-3.130.276,79
Transferências intergovernamentais	83.845.900,00	83.845.900,00	15.978.320,35	19,06	89.408.196,79	106,63	-5.562.296,79
Transferências de instituições privadas	0,00	0,00	477.866,00	0,00	637.866,00	0,00	-637.866,00
Transferências de convênios	3.872.000,00	3.872.000,00	166.830,00	4,31	802.114,00	20,72	3.069.886,00
OUTRAS RECEITAS CORRENTES	835.500,00	835.500,00	201.612,06	24,13	1.224.505,11	146,56	-389.005,11
Multa e juros de mora	15.000,00	15.000,00	465,99	3,11	5.057,79	33,72	9.942,21
Indenizações e restituições	607.000,00	607.000,00	102.273,44	16,85	843.074,93	138,89	-236.074,93
Recapta da dívida ativa	209.200,00	209.200,00	98.872,63	47,26	376.372,39	179,91	-167.172,39
Receitas correntes diversas	4.300,00	4.300,00	0,00	0,00	0,00	0,00	4.300,00
RECEITAS DE CAPITAL	45.218.000,00	45.218.000,00	1.572.007,65	3,48	16.475.706,98	36,44	28.742.293,02
TRANSFERÊNCIAS DE CAPITAL	45.218.000,00	45.218.000,00	1.572.007,65	3,48	16.475.706,98	36,44	28.742.293,02
Transferências de convênios	45.218.000,00	45.218.000,00	1.572.007,65	3,48	16.475.706,98	36,44	28.742.293,02
RECEITAS (intra orçamentárias) (II)	4.793.600,00	4.793.600,00	1.659.467,97	34,62	4.932.580,47	102,90	-138.980,47
SUBTOTAL DAS RECEITAS (III) = (I + II)	224.070.000,00	224.070.000,00	47.289.362,40	21,10	245.742.117,41	109,67	-21.672.117,41

OPERAÇÕES DE CRÉDITO / REFINANCIAMENTO (IV)

OPERAÇÕES DE CRÉDITO INTERNAS							
Para refinanciamento da dívida mobiliária							
Para refinanciamento da dívida contratual							
OPERAÇÕES DE CRÉDITO EXTERNAS							
Para refinanciamento da dívida mobiliária							

CUNASPA S.LTDA  
CRC-CE 010/7304  
Francisco Otávio Lopes  
CRC-CE 010/2304  
C.F. 223.000.472-04

Para refinanciamento da dívida contratual													
SUBTOTAL COM REFINANCIAMENTO (V) = (III + IV)													
DÉFICIT (VI)													
TOTAL (VII) = (V+VI)													
SALDOS DE EXERCÍCIOS ANTERIORES (utilizados para créditos adicio													
Superávit financeiro													
Reabertura de créditos adicionais													

CONAS S/S LTDA  
CRC-CE 01723/O-1  
Francisco Otaviano Lopes  
CRC-CE 01723/O-1  
CRC-CE 01723/O-1



FONTE: SISTEMA: Aspec Informática - UNIDADE RESPONSÁVEL: Prefeitura Municipal de São Gonçalo do Amarante - DATA DA EMISSÃO: 29/01/2016 - HORA DA EMISSÃO: 09:29:48

Notas: (\*) - No modelo da STN inexistiu coluna para reduções de dotação. Por este motivo, as reduções foram deduzidas na própria coluna de 'Créditos adicionais', motivo pelo qual esta coluna poderá conter valores negativos, não sendo portanto nenhum erro ser exibido valores negativos na coluna 'Créditos adicionais'.

FRANCISCO CLAUDIO PINTO PINHO  
Prefeito

CONASP - CONTABILIDADE E CONSULTORIA P  
Contador

CONASP CONTABILIDADE E CONSULTORIA P  
CRC/CE 017.290-1  
Francisco Otávio Lopes  
CRC-CE 017.290-1  
CPF 122.884.73-54







Ceará

Governo Municipal de São Gonçalo do Amarante  
Consolidado

RELATÓRIO RESUMO DA EXECUÇÃO ORÇAMENTÁRIA  
DEMONSTRATIVO DA EXECUÇÃO DAS DESPESAS POR FUNÇÃO/SUBFUNÇÃO  
ORÇAMENTO FISCAL E DA SEGURIDADE SOCIAL  
6º bimestre de 2015 (Novembro a Dezembro)

Pag.: 0003

RREO - Anexo 2 (LRF, Art.52, inciso II, alínea 'c')

R\$ 1,00

FUNÇÃO / SUBFUNÇÃO	DOTAÇÃO INICIAL	DOTAÇÃO ATUALIZADA	DESPESAS EMPENHADAS			DESPESAS LIQUIDADAS			INSCRITAS EM RESTOS A PAGAR NÃO PROCESSADOS		
			NO BIMESTRE	ATÉ O BIMESTRE (b)	%	NO BIMESTRE	ATÉ O BIMESTRE (d)	%			
										(a)	(b)
SANEAMENTO	10.902.500,00	9.113.309,00	-99.072,50	9.065.714,93	3,78	47.594,07	732.088,74	6.848.943,12	3,26	2.264.365,88	2.216.771,81
Saneamento Básico Rural	10.902.500,00	9.113.309,00	-99.072,50	9.065.714,93	3,78	47.594,07	732.088,74	6.848.943,12	3,26	2.264.365,88	2.216.771,81
GESTÃO AMBIENTAL	5.706.000,00	6.466.780,00	495.839,97	6.427.795,11	2,68	38.984,89	1.490.028,80	6.377.795,11	3,04	88.984,89	50.000,00
Administração Geral	5.600.000,00	6.464.280,00	495.839,97	6.427.795,11	2,68	36.484,89	1.490.028,80	6.377.795,11	3,04	86.484,89	50.000,00
Formação de Recursos Humanos	44.000,00	0,00	0,00	0,00	0,00	0,00	0,00	0,00	0,00	0,00	0,00
Preservação e Conservação Am	62.000,00	2.500,00	0,00	0,00	0,00	2.500,00	0,00	0,00	0,00	2.500,00	0,00
CIÊNCIA E TECNOLOGIA	445.500,00	328.870,00	-25.000,00	327.024,82	0,14	1.845,18	62.494,40	262.494,40	0,12	66.375,60	64.530,42
Desenvolvimento Científico	163.000,00	201.200,00	-25.000,00	200.000,00	0,08	1.200,00	0,00	200.000,00	0,10	1.200,00	0,00
Desenvolvimento Tecnológico	30.000,00	200,00	0,00	0,00	0,00	200,00	0,00	0,00	0,00	200,00	0,00
Difusão do Conhecimento Cien	252.500,00	127.470,00	0,00	127.024,82	0,05	445,18	62.494,40	62.494,40	0,03	64.975,60	64.530,42
AGRICULTURA	4.376.000,00	2.620.393,00	285.782,92	2.614.135,12	1,09	6.257,88	113.090,43	766.322,25	0,36	1.854.070,75	1.847.812,87
Tecnologia da Informação	20.000,00	0,00	0,00	0,00	0,00	0,00	0,00	0,00	0,00	0,00	0,00
Formação de Recursos Humanos	10.000,00	0,00	0,00	0,00	0,00	0,00	0,00	0,00	0,00	0,00	0,00
Recursos Hídricos	2.855.000,00	2.313.705,00	336.388,12	2.313.703,69	0,96	1.31	87.866,32	465.890,82	0,22	1.847.814,18	1.847.812,87
Abastecimento	630.000,00	21.559,00	4.864,14	21.258,15	0,01	300,85	15.899,45	21.258,15	0,01	300,85	0,00
Extensão Rural	393.000,00	184.398,00	-16.780,00	178.863,00	0,07	5.535,00	0,00	178.863,00	0,09	5.535,00	0,00
Promoção da Produção Agropec	343.000,00	35.731,00	-38.689,34	35.730,66	0,01	0,34	9.324,66	35.730,66	0,02	0,34	0,00
Defesa Agropecuária	125.000,00	65.000,00	0,00	64.579,62	0,03	420,38	0,00	64.579,62	0,03	420,38	0,00
INDÚSTRIA	236.250,00	300.100,00	0,00	300.000,00	0,13	100,00	0,00	300.000,00	0,14	100,00	0,00
Promoção Industrial	236.250,00	300.100,00	0,00	300.000,00	0,13	100,00	0,00	300.000,00	0,14	100,00	0,00
COMÉRCIO E SERVIÇOS	4.287.500,00	2.809.693,00	45.244,27	2.781.168,32	1,16	28.524,68	95.889,91	1.055.007,40	0,50	1.754.685,60	1.726.160,92
Administração Geral	1.523.000,00	425.317,00	30.644,27	396.884,40	0,17	28.432,60	81.289,91	396.884,40	0,19	28.432,60	0,00
Formação de Recursos Humanos	102.500,00	0,00	0,00	0,00	0,00	0,00	0,00	0,00	0,00	0,00	0,00
Comunicação Social	25.000,00	0,00	0,00	0,00	0,00	0,00	0,00	0,00	0,00	0,00	0,00
Promoção Comercial	1.905.000,00	1.726.200,00	0,00	1.726.160,92	0,72	39,08	0,00	0,00	0,00	1.726.200,00	1.726.160,92
Turismo	732.000,00	658.176,00	14.600,00	658.123,00	0,27	53,00	14.600,00	658.123,00	0,31	53,00	0,00
ENERGIA	1.505.000,00	1.469.692,00	20.045,54	1.469.493,89	0,61	198,11	381.902,55	1.167.483,48	0,56	302.208,52	302.010,41
Energia Elétrica	1.505.000,00	1.469.692,00	20.045,54	1.469.493,89	0,61	198,11	381.902,55	1.167.483,48	0,56	302.208,52	302.010,41
TRANSPORTE	5.835.000,00	2.181.118,00	116.465,00	2.122.263,37	0,88	58.854,63	1.219.053,87	1.890.632,87	0,90	290.485,13	231.630,50
Transporte Rodoviário	5.835.000,00	2.181.118,00	116.465,00	2.122.263,37	0,88	58.854,63	1.219.053,87	1.890.632,87	0,90	290.485,13	231.630,50
DESPORTO E LAZER	2.602.500,00	4.605.326,00	-438.199,88	3.803.969,41	1,59	801.356,59	904.316,38	1.024.824,60	0,49	3.580.501,40	2.779.144,81

CONASS/SISLTD  
CRC-CE 127.304  
Francisco Otaciano Lopes  
CRC-CE 110723/O-1  
CPF 223.165.472-04

RREO - Anexo 2 (LRF, Art. 52, inciso II, alínea 'c')

R\$ 1,00

FUNÇÃO / SUBFUNÇÃO	DOTAÇÃO INICIAL	DOTAÇÃO ATUALIZADA	DESPESAS EMPENHADAS			DESPESAS LIQUIDADAS			SALDO	INSCRITAS EM RESTOS A PAGAR NÃO PROCESSADOS	
			NO BIMESTRE	ATÉ O BIMESTRE (b)	%	NO BIMESTRE	ATÉ O BIMESTRE (d)	%			
											(a)
Infra Estrutura Urbana	120.000,00	0,00	0,00	0,00	0,00	0,00	0,00	0,00	0,00	0,00	0,00
Desporto de Rendimento	170.000,00	81.100,00	0,00	81.012,00	0,03	88,00	66.517,00	81.012,00	0,94	88,00	0,00
Desporto Comunitário	370.000,00	400.000,00	-341.969,88	0,00	0,00	400.000,00	0,00	0,00	0,00	400.000,00	0,00
Lazer	1.942.500,00	4.124.226,00	-96.230,00	3.722.957,41	1,55	401.268,59	837.799,38	943.812,60	0,45	3.180.413,40	2.779.144,81
ENCARGOS ESPECIAIS	2.677.000,00	4.275.702,00	582.565,37	4.275.619,45	1,78	82,55	729.149,13	4.275.619,45	2,03	82,55	0,00
Serviço da Dívida Interna	620.000,00	1.560.165,00	214.904,28	1.560.083,56	0,65	81,44	296.795,11	1.560.083,56	0,74	81,44	0,00
Outros Encargos Especiais	2.057.000,00	2.715.537,00	367.661,09	2.715.535,89	1,13	1,11	432.354,02	2.715.535,89	1,29	1,11	0,00
RESERVA DE CONTINGÊNCIA	500.000,00	500.000,00	0,00	0,00	0,00	500.000,00	0,00	0,00	0,00	500.000,00	0,00
Reserva de Contingência	500.000,00	500.000,00	0,00	0,00	0,00	500.000,00	0,00	0,00	0,00	500.000,00	0,00
RESERVA DO RPPS	7.198.600,00	7.198.600,00	0,00	0,00	0,00	7.198.600,00	0,00	0,00	0,00	7.198.600,00	0,00
Reserva do RPPS	7.198.600,00	7.198.600,00	0,00	0,00	0,00	7.198.600,00	0,00	0,00	0,00	7.198.600,00	0,00
DESPESAS (INTRA ORÇAMENTARIAS) (II)	4.793.600,00	5.759.608,00	1.034.445,60	5.749.731,57	2,40	9.876,43	1.839.996,71	5.749.731,57	2,74	9.876,43	0,00
LEGISLATIVA	30.000,00	1.000,00	0,00	0,00	0,00	1.000,00	0,00	0,00	0,00	1.000,00	0,00
Ação Legislativa	30.000,00	1.000,00	0,00	0,00	0,00	1.000,00	0,00	0,00	0,00	1.000,00	0,00
ADMINISTRAÇÃO	504.000,00	753.754,00	83.114,22	750.614,22	0,31	3.139,78	263.869,09	750.614,22	0,36	3.139,78	0,00
Administração Geral	504.000,00	712.374,00	73.734,48	709.234,48	0,30	3.139,52	237.829,43	709.234,48	0,34	3.139,52	0,00
Normalização e Fiscalização	0,00	41.380,00	9.379,74	41.379,74	0,02	0,26	26.039,66	41.379,74	0,02	0,26	0,00
ASSISTÊNCIA SOCIAL	215.000,00	203.774,00	5.074,98	203.574,98	0,08	199,02	63.560,26	203.574,98	0,10	199,02	0,00
Administração Geral	180.000,00	169.757,00	9.756,93	169.756,93	0,07	0,07	52.691,73	169.756,93	0,08	0,07	0,00
Assistência Comunitária	35.000,00	34.017,00	-4.681,95	33.818,05	0,01	198,95	10.868,53	33.818,05	0,02	198,95	0,00
PREVIDÊNCIA SOCIAL	3.000,00	3.000,00	0,00	0,00	0,00	3.000,00	0,00	0,00	0,00	3.000,00	0,00
Administração Financeira	3.000,00	3.000,00	0,00	0,00	0,00	3.000,00	0,00	0,00	0,00	3.000,00	0,00
SAÚDE	1.788.000,00	1.273.530,00	318.639,11	1.271.604,74	0,53	1.925,26	391.456,17	1.271.604,74	0,61	1.925,26	0,00
Administração Geral	320.000,00	518.624,00	148.623,69	518.523,69	0,22	0,31	160.049,55	518.623,69	0,25	0,31	0,00
Atenção Básica	459.000,00	517.983,00	118.308,81	517.891,60	0,22	91,40	159.344,98	517.891,60	0,25	91,40	0,00
Assistência Hospitalar e Amb	964.000,00	236.923,00	63.706,61	235.089,45	0,10	1.833,55	72.061,64	235.089,45	0,11	1.833,55	0,00
Vigilância Sanitária	40.000,00	0,00	-10.000,00	0,00	0,00	0,00	0,00	0,00	0,00	0,00	0,00
Vigilância Epidemiológica	5.000,00	0,00	-2.000,00	0,00	0,00	0,00	0,00	0,00	0,00	0,00	0,00

CONAC S/S LTDA  
CNPJ 07.911.314  
Francisco Odonato Lopes  
CROCE 00723/O-1  
CNPJ 22.235.472-9

RREO - Anexo 2 (LRF, Art. 52, inciso II, alínea 'c')

R\$ 1,00

FUNÇÃO / SUBFUNÇÃO	DOTAÇÃO INICIAL	DOTAÇÃO ATUALIZADA	DESPESAS EMPENHADAS			DESPESAS LIQUIDADAS			INSCRITAS EM RESTOS A PAGAR
			NO BIMESTRE	ATÉ O BIMESTRE (b)	%	NO BIMESTRE	ATÉ O BIMESTRE (d)	%	
	(a)								
EDUCAÇÃO									
Administração Geral	1.905.000,00	3.013.014,00	657.388,17	3.012.708,51	1,26	305,49	990.136,79	3.012.708,51	1,43
	220.000,00	246.035,00	26.034,92	246.034,92	0,10	0,08	75.589,04	246.034,92	0,12
Ensino Fundamental	1.373.000,00	1.977.337,00	564.095,02	1.977.095,02	0,82	241,98	657.118,73	1.977.095,02	0,94
Educação Infantil	233.000,00	634.531,00	86.548,64	634.468,98	0,26	62,02	208.739,97	634.468,98	0,30
Educação de Jovens e Adultos	45.000,00	85.366,00	-8.534,84	85.365,16	0,04	0,84	26.554,21	85.365,16	0,04
Educação Especial	34.000,00	69.745,00	-10.755,57	69.744,43	0,03	0,57	22.134,84	69.744,43	0,03
CULTURA	15.600,00	13.598,00	2.597,38	13.597,38	0,01	0,62	5.104,78	13.597,38	0,01
Administração Geral	15.600,00	13.598,00	2.597,38	13.597,38	0,01	0,62	5.104,78	13.597,38	0,01
GESTÃO AMBIENTAL	150.000,00	201.645,00	34.340,21	201.340,21	0,08	304,79	63.239,93	201.340,21	0,10
Administração Geral	150.000,00	201.645,00	34.340,21	201.340,21	0,08	304,79	63.239,93	201.340,21	0,10
COMÉRCIO E SERVIÇOS	3.000,00	1.602,00	-1.398,96	1.601,04	0,00	0,96	0,00	1.601,04	0,00
Administração Geral	3.000,00	1.602,00	-1.398,96	1.601,04	0,00	0,96	0,00	1.601,04	0,00
ENCARGOS ESPECIAIS	180.000,00	294.691,00	-65.309,51	294.690,49	0,12	0,51	62.629,69	294.690,49	0,14
Serviço da Dívida Interna	180.000,00	294.691,00	-65.309,51	294.690,49	0,12	0,51	62.629,69	294.690,49	0,14
TOTAL (III) = (I + II)	224.070.000,00	250.940.340,00	27.643.627,55	239.959.341,39	100,00	10.980.998,61	59.485.468,39	210.136.605,87	100,00
						</			

FONTE: SISTEMA: Aspec Informática - UNIDADE RESPONSÁVEL: Prefeitura Municipal de São Gonçalo do Amarante - DATA DA EMISSÃO: 29/01/2016 - HORA DA EMISSÃO: 09:42:45

FRANCISCO CLAUDIO PINTO PINHO  
Prefeito

CONASP - CONTABILIDADE E CONSULTORIA P

CNPJ: 06.940.888/0001-90

CONASP CONSULTORIA

CNPJ: 06.940.888/0001-90

Francisco Cláudio Pinto Pinho

CNPJ: 06.940.888/0001-90

CNPJ: 06.940.888/0001-90

Ceará

Governo Municipal de São Gonçalo do Amarante  
Consolidado

RELATÓRIO RESUMIDO DA EXECUÇÃO ORÇAMENTÁRIA  
DEMONSTRATIVO DA RECEITA CORRENTE LÍQUIDA  
ORÇAMENTO FISCAL E DA SEGURIDADE SOCIAL  
6º bimestre de 2015 (até Dezembro)

Pag.: 0001

RREO - ANEXO 3 (LRF, Art.53, inciso I)

R\$ 1,00

ESPECIFICAÇÃO	EVOLUÇÃO DA RECEITA REALIZADA NOS ÚLTIMOS 12 MESES											
	Jan/2015	Fev/2015	Mar/2015	Abr/2015	Mai/2015	Jun/2015	Jul/2015					
RECEITAS CORRENTES (I)	22.906.125,77	16.264.888,37	16.212.708,88	20.785.638,64	17.510.036,11	20.781.276,88	19.113.670,46					
Receita tributária	13.068.368,19	6.754.884,15	8.085.114,12	9.282.647,55	8.491.871,31	10.412.683,95	10.940.315,66					
IPTU	348,23	0,00	0,00	0,00	0,00	0,00	0,00					
ISS	12.489.884,72	6.351.406,76	7.616.069,82	8.795.572,03	8.027.299,80	9.983.893,15	10.465.325,74					
ITBI	176.075,60	48.510,10	106.335,12	63.350,29	54.005,71	76.373,34	89.005,39					
IRRF	339.875,83	275.005,56	349.236,08	400.238,98	287.467,74	322.549,70	357.753,65					
Outras receitas tributárias	62.183,81	79.961,73	13.473,10	23.486,25	123.098,06	29.867,76	28.230,88					
Receita de contribuições	106.868,59	238.407,21	267.477,71	309.318,14	301.395,73	277.573,96	300.995,42					
Receita patrimonial	806.983,83	365.748,55	383.933,77	697.790,00	751.708,83	601.077,33	870.604,41					
Transferências correntes	8.838.319,67	8.843.174,47	7.253.273,70	10.378.992,69	7.909.830,84	9.439.909,62	6.819.635,84					
Cota parte do FPM	2.448.652,36	2.499.599,67	1.820.591,21	1.964.900,35	2.416.279,33	2.102.407,98	1.841.639,90					
Cota parte do ICMS	1.370.802,12	1.433.490,70	1.490.686,48	1.511.335,38	1.484.477,28	1.562.037,99	1.479.160,44					
Cota parte do IPVA	157.049,88	466.693,14	169.407,05	162.596,50	107.450,19	61.651,26	52.679,43					
Cota parte do ITR	10.417,18	528,16	1.015,06	542,98	2.130,81	3.287,91	2.977,37					
Transferências da LC 87/96	0,00	0,00	0,00	21.018,26	5.254,57	5.254,57	5.254,57					
Transferências da LC 61/89	11.358,23	6.757,24	6.628,13	6.942,18	7.831,56	7.459,55	6.871,78					
Transferências do Fundeb	2.340.385,64	3.367.048,74	2.156.772,05	4.069.631,49	1.922.189,72	2.716.433,75	1.519.893,60					
Outras transferências correntes	2.499.654,26	1.069.056,82	1.608.173,72	2.642.025,55	1.964.217,38	2.981.376,61	1.911.158,75					
Outras receitas correntes	85.585,49	62.673,99	222.909,58	116.890,26	49.229,40	50.032,02	182.119,13					
DEDUÇÕES (II)	847.282,13	1.102.155,58	917.853,21	986.523,21	1.057.782,01	1.000.616,94	881.571,42					
Contrib. plano de prev. do servidor	47.626,23	220.741,82	220.140,22	253.056,14	253.097,31	252.197,16	260.829,30					
Ded. de receita para formação do Fundeb	799.655,90	881.413,76	697.665,50	733.467,07	804.684,70	748.419,78	620.742,12					
RECEITA CORRENTE LÍQUIDA (III)=(I II)	22.058.843,64	15.162.732,79	15.294.903,16	19.799.115,43	16.452.254,10	19.780.659,94	18.232.099,04					

CONAS S.S. S.LDA  
CNPJ 06.911.394/0001-91  
Francisco Otaciano Lopes  
CNPJ 010.129.010-11  
CNPJ 220.380.172-94

ESPECIFICAÇÃO	EVOLUÇÃO DA RECEITA REALIZADA NOS ÚLTIMOS 12 MESES						TOTAL (ÚLTIMOS 12 MESES)	PREVISÃO ATUALIZADA EXERCÍCIO
	Ago/2015	Set/2015	Out/2015	Nov/2015	Dez/2015			
RECEITAS CORRENTES (I)	17.373.247,26	17.365.617,31	19.245.018,36	20.600.052,46	24.978.998,10	233.137.278,60	182.982.600,00	
Receita tributária	8.279.892,13	10.617.438,53	10.229.093,97	10.644.415,07	12.163.536,95	118.970.261,58	77.135.000,00	
IPTU	0,00	663.848,34	61.151,24	-549.207,90	40.346,89	216.486,80	1.000.000,00	
ISS	7.916.718,72	9.575.497,69	9.778.908,08	10.630.915,16	11.116.017,24	112.747.508,91	70.000.000,00	
ITBI	10.945,29	36.164,70	27.967,70	195.141,40	162.736,06	1.046.610,70	1.500.000,00	
IRRF	328.857,47	323.194,23	352.064,15	327.320,92	756.476,43	4.420.040,74	4.400.000,00	
Outras receitas tributárias	23.370,65	18.733,57	9.002,80	40.245,49	87.960,33	539.614,43	235.000,00	
Receita de contribuições	323.892,83	320.821,79	493.952,80	439.185,17	840.950,02	4.220.839,37	2.730.000,00	
Receita Patrimonial	352.502,70	219.455,82	869.070,71	732.341,60	2.412.829,56	9.070.047,11	5.640.000,00	
Transferências correntes	8.284.257,84	6.139.701,29	7.600.349,34	8.691.420,76	9.452.759,37	99.651.625,43	96.642.100,00	
Cota parte do FPM	1.820.748,07	1.517.969,00	1.727.700,28	1.950.709,25	3.298.520,73	25.409.718,13	28.000.000,00	
Cota parte do ICMS	1.550.509,11	1.014.059,35	1.554.842,40	2.260.638,67	1.721.277,61	18.433.317,53	15.000.000,00	
Cota parte do IPVA	31.939,53	21.497,20	21.459,13	43.712,31	21.028,58	1.317.164,20	1.500.000,00	
Cota parte do ITR	302,03	1.786,64	15.901,54	990,74	2.191,13	42.071,55	26.000,00	
Transferências da LC 87/96	0,00	5.254,57	5.254,57	10.509,14	28.653,18	86.453,43	50.000,00	
Transferências da LC 61/89	7.311,87	7.291,10	8.457,07	7.705,15	7.608,37	92.222,23	45.000,00	
Transferências do Fundeb	2.569.510,91	1.596.723,41	2.532.770,09	2.253.632,65	2.426.783,38	29.471.775,43	30.000.000,00	
Outras transferências correntes	2.303.936,32	1.975.120,02	1.733.964,26	2.163.522,85	1.946.696,39	24.798.902,93	22.021.100,00	
Outras receitas correntes	132.701,76	68.199,88	52.551,54	92.689,86	108.922,20	1.224.505,11	835.500,00	
DEDUÇÕES (II)	944.009,47	932.143,98	939.160,68	991.896,17	1.619.606,10	12.220.553,41	11.324.200,00	
Contrib. plano de prev. do servidor	260.796,49	285.843,84	272.437,77	270.822,72	819.515,77	3.417.104,77	2.400.000,00	
Ded. de receita para formação do Fundeb	683.212,98	646.300,14	666.722,91	721.073,45	800.090,33	8.803.448,64	8.924.200,00	
RECEITA CORRENTE LÍQUIDA (III)=(I II)	16.429.237,79	16.433.473,33	18.305.857,68	19.608.156,29	23.359.392,00	220.916.725,19	171.658.400,00	

FONTE: SISTEMA: Aspec Informática - UNIDADE RESPONSÁVEL: Prefeitura Municipal de São Gonçalo do Amarante - DATA DA EMISSÃO: 29/01/2016 - HORA DA EMISSÃO: 09:43:13

FRANCISCO CLAUDIO PINTO PINHO  
PrefeitoCONASP - CONTABILIDADE E CONSULTORIA P  
Contador  
CONASP S/S LTDA  
CRC-CE/01793/O-1  
Francisco Otávio Lopes  
CRC-CE/01793/O-1  
C.F. 222.222.722

6º bimestre de 2015 (Novembro a Dezembro)

RREO - ANEXO 4 (LRF, Art 53, inciso II)

R\$ 1,00

RECEITAS PREVIDENCIÁRIAS	RECEITAS REALIZADAS				
	PREVISÃO	PREVISÃO			
	INICIAL	ATUALIZADA	ATÉ O BIMESTRE	ATÉ O BIMESTRE	ATÉ O BIMESTRE
			BIMESTRE	ANO ANTERIOR	ANO ANTERIOR
RECEITAS PREVIDENCIÁRIAS (Exceto Intra orç.) (I)	5.930.000,00	5.930.000,00	7.641.447,65	6.282.710,87	
RECEITAS CORRENTES	5.930.000,00	5.930.000,00	7.641.447,65	6.282.710,87	
Receita de contribuições de segurados	2.400.000,00	2.400.000,00	3.417.104,77	2.976.152,09	
Pessoal civil	2.400.000,00	2.400.000,00	3.417.104,77	2.976.152,09	
Ativo	2.400.000,00	2.400.000,00	3.417.104,77	2.976.152,09	
Outras receitas de contribuição	30.000,00	30.000,00	0,00	0,00	
Receita patrimonial	3.500.000,00	3.500.000,00	4.224.342,88	3.306.558,78	
Receita de valores mobiliários	3.500.000,00	3.500.000,00	4.224.342,88	3.306.558,78	
RECEITAS DE CAPITAL	0,00	0,00	0,00	0,00	
RECEITAS PREVIDENCIÁRIAS (Intra orç.) (II)	4.793.600,00	4.793.600,00	4.932.580,47	3.929.098,43	
TOTAL REC. PREVID. RPPS (III) = (I + II)	10.723.600,00	10.723.600,00	12.574.028,12	10.211.809,30	
DESPESAS PREVIDENCIÁRIAS	DOTAÇÃO	DOTAÇÃO	DESPESAS EMPENHADAS	DESPESAS LIQUIDADAS	INSCRITAS EM RESTOS A PAGAR NÃO PROCESSADAS
	INICIAL	ATUALIZADA	ATÉ O BIMESTRE	ATÉ O BIMESTRE	EM EXERCÍCIO
			BIMESTRE	ANO ANTERIOR	ATUAL
DESP. PREV. - RPPS (Exceto Intra orç.) (IV)	10.720.600,00	10.720.600,00	2.900.079,16	2.850.344,71	2.269.921,35
ADMINISTRAÇÃO	7.867.600,00	7.957.600,00	654.348,14	435.654,92	49.734,45
Despesas correntes	7.842.600,00	7.739.400,00	465.062,14	415.327,69	49.734,45
Despesas de capital	25.000,00	218.200,00	189.286,00	15.088,00	0,00
PREVIDÊNCIA	2.853.000,00	2.763.000,00	2.245.731,02	1.834.266,43	0,00
Pessoal civil	2.853.000,00	2.763.000,00	2.245.731,02	1.834.266,43	0,00
Aposentadorias	2.000.000,00	2.000.000,00	1.621.426,77	1.352.031,93	0,00
Pensões	650.000,00	650.000,00	624.304,25	482.234,50	0,00
Outros benefícios previdenciários	203.000,00	113.000,00	0,00	0,00	0,00
DESP. PREV. - RPPS (Intra orç.) (V)	3.000,00	3.000,00	0,00	0,00	0,00

CONGEB S/S LTDA  
CRC-CE 010.723/O-1  
Francisco O. da Silva Lopes  
CNPJ 07.233.355/0001-73

6º bimestre de 2015 (Novembro a Dezembro)

TOTAL DESP. PREVID. RPPS (VI) = (IV + V) (Exceto intra	10.723.600,00	10.723.600,00	2.900.079,16	2.269.921,35	2.850.344,71	2.269.921,35	49.734,45	0,00
RESULTADO PREVIDENCIÁRIO (VII)=(III-VI)	0,00	0,00	0,00	9.673.948,96	7.941.887,95	-	-	-

AFORTE DE RECURSOS PARA O RPPS								
RESERVA ORÇAMENTÁRIA DO RPPS				7.198.600,00				
BENS E DIREITOS DO RPPS								
CAIXA			0,00					0,00
BANCO CONTA MOVIMENTO			45.333.417,72					41.106.547,17
INVESTIMENTOS			0,00					0,00
OUTROS BENS E DIREITOS			4.868,89					7.710,00

RREO - ANEXO 4 (LRF, Art 53, inciso II)

R\$ 1,00

RECEITAS PREVIDENCIÁRIAS	PREVISÃO INICIAL	PREVISÃO ATUALIZADA	RECEITAS REALIZADAS	
			ATÉ O BIMESTRE	ATÉ O BIMESTRE ANO ANTERIOR
RECEITAS CORRENTES (VIII)	4.793.600,00	4.793.600,00	4.932.580,47	3.929.098,43
Receita de contribuições Patronal	4.723.600,00	4.723.600,00	4.634.977,16	3.929.098,43
Pessoal civil	4.723.600,00	4.723.600,00	4.634.977,16	3.929.098,43
Ativo	4.723.600,00	4.723.600,00	4.634.977,16	3.929.098,43
Em regime de débitos e parcelamentos	70.000,00	70.000,00	297.603,31	0,00
RECEITAS DE CAPITAL (IX)	0,00	0,00	0,00	0,00
TOTAL REC. PREVID. RPPS (X) = (VIII + IX)	4.793.600,00	4.793.600,00	4.932.580,47	3.929.098,43

INSCRITAS EM RPPS A

CONASER LTDA  
CRC-CE/01/1304  
Francisco Orlindo L. 002  
CRC-CE/01/1323/01  
C.F. 20.200.000.000



6º bimestre de 2015 (Novembro a Dezembro)

DESPESAS PREVIDENCIÁRIAS	DOTAÇÃO INICIAL	DOTAÇÃO ATUALIZADA	DESPESAS EMPENHADAS		DESPESAS LIQUIDADAS		PAGAR NÃO PROCESSADAS	
			ATÉ O BIMESTRE	ATÉ O BIMESTRE ANO ANTERIOR	ATÉ O BIMESTRE	ATÉ O BIMESTRE ANO ANTERIOR	EM EXERCÍCIO ATUAL	EM EXERCÍCIO ANO ANTERIOR
ADMINISTRAÇÃO (XI)	3.000,00	3.000,00	0,00	0,00	0,00	0,00	0,00	0,00
Despesas correntes	3.000,00	3.000,00	0,00	0,00	0,00	0,00	0,00	0,00
TOTAL DESP. PREVID. RPES (XII) - (XI)	3.000,00	3.000,00	0,00	0,00	0,00	0,00	0,00	0,00

FONTE: SISTEMA: Aspec Informática - UNID RESPONSÁVEL: Prefeitura Municipal de São Gonçalo do Amarante - DATA DA EMISSÃO: 29/01/2016 - HORA : 09:56:36

FRANCISCO GAUDIO PINTO PINHO  
Prefeito

CONASP - CONTABILIDADE E CONSULTORIA P

Consultoria

CONASP S/S LTDA

CRC-CE 018723/O-1

Francisco Gaudio Lopes

CRC-CE 018723/O-1

C.F. 223.855.173-00

RREO - ANEXO 5 (LRF, Art. 53, inciso III)		R\$ 1,00			
DÍVIDA FISCAL LÍQUIDA		S A L D O S			
		EM	EM	EM	EM
		31/DEZ/2014 (a)	15/07/15 a OUT/15 (b)	15/07/15 a NOV/15 (c)	15/07/15 a DEZ/15 (c)
DÍVIDA CONSOLIDADA (I)		15.944.537,06	15.041.389,06	41.664.111,43	
DEDUÇÕES (II)		24.651.245,33	54.846.980,89	36.966.585,18	
Disponibilidade de caixa bruta		33.654.485,15	61.746.526,71	55.208.803,28	
Demaís haveres financeiros		573.947,55	680.595,02	568.240,94	
( ) Restos a pagar processados (exceto precatórios)		9.677.187,37	7.580.140,84	18.810.459,04	
DÍVIDA CONSOLIDADA LÍQUIDA (III) = (I - II)		-8.706.708,27	-39.805.591,83	4.697.526,25	
RECEITAS DE PRIVATIVIDADES (IV)		0,00	0,00	0,00	0,00
PASSIVOS RECONHECIDOS (V)		0,00	0,00	0,00	0,00
DÍVIDA FISCAL LÍQUIDA (VI) = (III + IV - V)		-8.706.708,27	-39.805.591,83	4.697.526,25	
RESULTADO NOMINAL		PERÍODO DE REFERÊNCIA			
		NO BIMESTRE (c a)	ATÉ BIMESTRE (c b)		
VALOR		44.503.118,08	13.404.234,52		
DISCRIMINAÇÃO DA META FISCAL		VALOR CORRENTE			
META DO RESULTADO NOMINAL FIXADA NO ANEXO DE					
METAS FISCAIS DA LDO PARA O EXERCÍCIO DE REFERÊNCIA		-22.791.255,90			

REGIME PREVIDENCIÁRIO

CONSPARIS LTDA  
CNPJ 07.011.304  
Francisco Otávio Lopes  
CRC-CE 010723/O-1  
CPF 22.000.070-7


DÍVIDA FISCAL LÍQUIDA PREVIDENCIÁRIA	S A L D O S				
	EM	EM	EM	EM	
	31/DEZ/2014	SET/15 a OUT/15	NOV/15 a DEZ/15		
	(a)	(b)	(c)		
DÍVIDA CONSOLIDADA PREVIDENCIÁRIA (VII)					
Passivo atuarial	0,00	0,00	0,00	0,00	0,00
Demais dívidas	0,00	0,00	0,00	0,00	0,00
DEDUÇÕES (VIII)					
Disponibilidade de caixa bruta	35.650.072,32	41.115.681,42	45.344.691,97		
Investimentos	35.644.669,10	41.106.547,17	45.333.417,72		
Demais haveres financeiros	11.778,56	11.726,49	11.726,49		
( ) Restos a pagar processados	6.375,34	2.592,24	452,24		
DÍVIDA CONSOLIDADA LÍQUIDA PREVIDENCIÁRIA (IX) = (VII - VIII)	-35.650.072,32	-41.115.681,42	-45.344.691,97		
PASSIVOS RECONHECIDOS (X)	0,00	0,00	0,00		
DÍVIDA FISCAL LÍQUIDA PREVIDENCIÁRIA (XI) = (IX - X)	-35.650.072,32	-41.115.681,42	-45.344.691,97		

FONTE: SISTEMA: Aspec Informática - UNIDADE RESPONSÁVEL: Prefeitura Municipal de São Gonçalo do Amarante - DATA DA EMISSÃO: 29/01/2016 - HORA DA EMISSÃO: 09:59:08

Nota - O valor do item 'II' somente será preenchido se for positivo.

- Optou-se por considerar tanto os restos a pagar processados quanto as despesas orçamentárias processadas do período para a linha ( ) Restos a Pagar Processados dos quadros da Dívida Fiscal Líquida e Previdenciária.

- O valor do item 'VIII' somente será preenchido se for positivo.



FRANCISCO CLAUDINO PINTO PINHO  
Prefeito

CONASP - CONTABILIDADE CONSULTORIA E  
CONTADOR

CONASP S/S LTDA  
CNPJ 07.334.334/0001-33  
Francisco Claudino Pinto Pinho  
CPF 010.723.010-01

RREO - ANEXO 6 (LRF, Art 53, inciso III)

R\$ 1,00

RECEITAS PRIMÁRIAS	RECEITAS REALIZADAS			
	PREVISÃO	ATÉ O BIMESTRE	ATÉ O BIMESTRE	ANO ANTERIOR
	ATUALIZADA	BIMESTRE	BIMESTRE	ANO ANTERIOR
RECEITAS PRIMÁRIAS CORRENTES (I)				
Receita tributária	173.277.000,00	220.218.522,83		185.552.004,63
IPTU	77.135.000,00	118.970.261,58		101.497.639,51
ISS	1.000.000,00	216.486,80		590.071,01
ITBI	70.000.000,00	112.747.508,91		95.039.612,91
ITRIR	1.500.000,00	1.046.610,70		1.257.139,39
Outras receitas tributárias	4.400.000,00	4.420.040,74		3.921.876,99
Receita de contribuições	235.000,00	539.614,43		688.939,21
Receita previdenciária	7.523.600,00	9.153.419,84		7.149.385,79
Outras receitas de contribuição	7.223.600,00	8.349.685,24		6.905.250,52
Receita patrimonial líquida	300.000,00	803.734,60		244.135,27
Receita patrimonial	65.000,00	22.159,51		40.552,65
( ) Aplicações financeiras	5.640.000,00	9.070.047,11		5.780.901,04
Transferências correntes	5.575.000,00	9.047.887,60		5.740.348,39
Cota parte do FPM	87.717.900,00	90.848.176,79		75.133.435,40
Cota parte do ICMS	22.400.000,00	20.595.835,16		20.044.150,54
Cota parte do IPVA	12.000.000,00	14.745.603,17		7.748.005,74
Convênios	1.200.000,00	1.053.731,45		1.062.555,58
Outras transferências correntes	3.872.000,00	802.114,00		358.027,31
Demais receitas correntes	48.245.900,00	53.650.893,01		45.920.696,23
Dívida ativa	835.500,00	1.224.505,11		1.730.991,28
Diversas receitas correntes	209.200,00	376.372,39		269.148,40
RECEITAS DE CAPITAL (II)	626.300,00	848.132,72		1.461.842,88
Operações de crédito (III)	45.218.000,00	16.475.706,98		2.161.035,90
Amortização de empréstimos (IV)	0,00	0,00		0,00
Alienação de bens (V)	0,00	0,00		0,00
Transferências de capital	45.218.000,00	16.475.706,98		2.161.035,90
Convênios	45.218.000,00	16.475.706,98		2.161.035,90
RECEITAS PRIMÁRIAS DE CAPITAL (VI) = (II - III - IV - V)				
RECEITA PRIMÁRIA TOTAL (VII) = (I + IV)	218.495.000,00	236.694.229,81		187.713.040,53

CONASP S/S LTDA  
CRC/CE/11.304  
Francisco Otávio Lopes  
CRC-CE 010/23/O-1  
CPF 000.000.000-00

	DOÇÃO	DESPESAS EMPENHADAS		DESPESAS LIQUIDADAS		INSCRITAS EM RESTOS A PAGAR NÃO PROCESSADAS	
		ATÉ O BIMESTRE EXERCÍCIO ATUAL	ATÉ O BIMESTRE EXERCÍCIO ANTERIOR	ATÉ O BIMESTRE EXERCÍCIO ATUAL	ATÉ O BIMESTRE EXERCÍCIO ANTERIOR	EM EXERCÍCIO ATUAL	EM EXERCÍCIO ANTERIOR
DESPESAS PRIMÁRIAS	ATUALIZADA						
DESPESAS CORRENTES (VIII)		187.844.491,00	186.440.891,88	149.104.432,66	184.185.704,98	147.572.752,38	1.531.680,28
Pessoal e encargos sociais		111.452.849,00	110.869.814,94	91.108.745,35	110.869.814,94	91.067.547,76	41.197,59
Juros e encargos da dívida (IX)		82.099,00	82.099,02	0,00	82.099,02	0,00	0,00
Outras despesas correntes		76.309.543,00	75.488.978,92	57.995.687,31	73.233.792,02	56.505.204,62	1.490.482,69
DESPESAS PRIMÁRIAS CORRENTES (X) = (VIII - IX)		187.762.392,00	186.358.793,86	149.104.432,66	184.103.606,96	147.572.752,38	1.531.680,28
DESPESAS DE CAPITAL (XI)		55.397.249,00	53.518.449,51	39.889.592,48	25.950.900,89	25.452.391,89	14.437.200,59
Investimentos		53.100.274,00	51.238.961,62	36.836.645,39	23.671.413,00	22.399.444,80	14.437.200,59
Inversões financeiras		524.218,00	506.811,86	2.445.364,23	506.811,86	2.445.364,23	0,00
Concessão de empréstimos (XII)		0,00	0,00	0,00	0,00	0,00	0,00
Aquisição de título de capital já integralizado (XIII)		0,00	0,00	0,00	0,00	0,00	0,00
Demais inversões financeiras		524.218,00	506.811,86	2.445.364,23	506.811,86	2.445.364,23	0,00
Amortização de dívida (XIV)		1.772.757,00	1.772.676,03	607.582,86	1.772.676,03	607.582,86	0,00
DESPESAS PRIMÁRIAS DE CAPITAL (XV) = (XI - XII - XIII - XIV)		53.624.492,00	51.745.773,48	39.282.009,62	24.178.224,86	24.844.809,03	14.437.200,59
Reserva de contingência (XVI)		500.000,00	0,00	0,00	0,00	0,00	0,00
Reserva do RPPS (XVII)		7.198.500,00	0,00	0,00	0,00	0,00	0,00
DESPESA PRIMÁRIA TOTAL (XVIII) = (X + XV + XVI + XVII)		249.085.484,00	238.104.567,34	188.386.442,28	208.281.831,82	172.417.561,41	15.968.880,87
RESULTADO PRIMÁRIO (XIX) = (VII - XVIII)		-30.590.484,00	-1.410.337,53	-673.401,75	-	-	-
SALDOS DE EXERCÍCIOS ANTERIORES		-	-	-	-	-	-

DISCRIMINAÇÃO DA META FISCAL	VALOR CORRENTE
META DE RESULTADO PRIMÁRIO FIXADA NO ANEXO DE METAS FISCAIS DA LDO PARA O EXERCÍCIO DE REFERÊNCIA	-1.394.280,00

FONTE: SISTEMA: Aspec Informática - UNIDADE RESPONSÁVEL: Prefeitura Municipal de São Gonçalo do Amarante - DATA DA EMISSÃO: 29/01/2016 - HORA DA EMISSÃO: 10:06:09

FRANCISCO CLAUDIO PINTO PINHO  
Prefeito

CONASP - CONTABILIDADE E CONSOLIDATÓRIA P  
Contador

CONASP S/S LTDA  
CRC-CE/PJ-304  
Francisco Otaciano Lopes  
CRC-CE 010723/O-1  
CPF 222.885.473-94

RREO - ANEXO 7 (LRF, Art 53, inciso V)

R\$ 1,00

PODER / ÓRGÃO	RESTOS A PAGAR PROCESSADOS						(e)=(a+b c d)
	INSCRITOS						
	EM EXERCÍCIOS EM 31 DE DEZ. ANTERIORES	PAGOS	CANCELADOS	A PAGAR			
	(a)	(b)	(c)	(d)			
RESTOS A PAGAR (EXCETO INTRA ORÇAMENTÁRIO (I))	2.972.881,57	6.629.638,75	6.029.508,39	931.028,96	2.641.982,97		
Executivo	2.970.962,44	6.629.638,75	6.029.508,39	931.028,96	2.640.063,84		
2010-GABINETE DO PREFEITO	76.313,47	0,00	0,00	76.313,47	0,00		
2010-SECRETARIA MUNICIPAL DE ADMINISTRAC	1.905,20	0,00	0,00	1.905,20	0,00		
2010-SECRETARIA MUNICIPAL DE FINANÇAS	26.774,24	0,00	0,00	26.774,24	0,00		
2010-SEC. DE INFRAESTRUTURA E DESENV.U	79.447,58	0,00	0,00	79.447,58	0,00		
2010-SECRETARIA MUNICIPAL DE DESENV.ECON	4.300,00	0,00	0,00	0,00	4.300,00		
2010-SEC. DA JUVENTUDE, ESPORTE E CULTU	14.221,05	0,00	0,00	14.221,05	0,00		
2010-SEC. DE AGRICULTURA E RECURSOS HID	50.753,01	0,00	0,00	50.753,01	0,00		
2010-SECRETARIA MUNICIPAL DE TURISMO	2.499,90	0,00	0,00	2.499,90	0,00		
2010-SEC. DA DEFESA PATRIMONIAL E CIDAD	409,00	0,00	0,00	409,00	0,00		
2010-FUNDO MUNICIPAL DE SAUDE	293.474,64	0,00	0,00	293.474,64	0,00		
2010-FUNDO DE DEFESA DA CRIANCA E ADOLE	57.802,00	0,00	0,00	57.802,00	0,00		
2010-FUNDO MUNICIPAL DE PREVIDENCIA SOCI	418,00	0,00	0,00	418,00	0,00		
2010-FUNDO MUN. DE EDUCACAO BASICA / FUN	13.343,94	0,00	0,00	13.343,94	0,00		
2010-FUNDO MUNICIPAL DE EDUCACAO	196.705,09	0,00	0,00	196.705,09	0,00		
2010-FUNDO MUNICIPAL DE ASSISTENCIA SOCI	116.961,84	0,00	0,00	116.961,84	0,00		
2011-GABINETE DO PREFEITO	11.235,00	0,00	0,00	0,00	11.235,00		
2011-SECRETARIA MUNICIPAL DE ADMINISTRAC	3.804,90	0,00	0,00	0,00	3.804,90		
2011-SECRETARIA MUNICIPAL DE FINANÇAS	625,00	0,00	0,00	0,00	625,00		
2011-SEC. DE INFRAESTRUTURA E DESENV.U	158.001,33	0,00	0,00	0,00	158.001,33		
2011-SECRETARIA MUNICIPAL DE DESENV.ECON	1.153,00	0,00	0,00	0,00	1.153,00		
2011-SEC. DA JUVENTUDE, ESPORTE E CULTU	2.293,00	0,00	0,00	0,00	2.293,00		
2011-SEC. DE AGRICULTURA E RECURSOS HID	2.300,00	0,00	0,00	0,00	2.300,00		
2011-SECRETARIA MUNICIPAL DE TURISMO	989,60	0,00	0,00	0,00	989,60		
2011-SEC. DA DEFESA PATRIMONIAL E CIDAD	11.953,00	0,00	0,00	0,00	11.953,00		
2011-FUNDO MUNICIPAL DE SAUDE	158.334,89	0,00	0,00	0,00	158.334,89		
2011-FUNDO DE DEFESA DA CRIANCA E ADOLE	500,00	0,00	0,00	0,00	500,00		

RREO - ANEXO 7 (LRF, Art 53, inciso V)

R\$ 1,00

PODER / ÓRGÃO	RESTOS A PAGAR PROCESSADOS					
	INSCRITOS					
	EM EXERCÍCIOS ANTERIORES (a)	EM 31 DE DEZ. EXERC. ANTERIOR (b)	PAGOS (c)	CANCELADOS (d)	A PAGAR (e) = (a+b+c+d)	
2011-FUNDO MUNICIPAL DE PREVIDENCIA SOCI	450,00	0,00	0,00	0,00	0,00	450,00
2011-FUNDO MUNICIPAL DE EDUCACAO	69.360,29	0,00	0,00	0,00	0,00	69.360,29
2011-FUNDO MUNICIPAL DE ASSISTENCIA SOCI	49.329,73	0,00	0,00	0,00	0,00	49.329,73
2012-GABINETE DO PREFEITO	38.577,03	0,00	0,00	0,00	0,00	38.577,03
2012-SECRETARIA MUNICIPAL DE ADMINISTRAC	12.920,69	0,00	0,00	0,00	0,00	12.920,69
2012-SECRETARIA MUNICIPAL DE FINANÇAS	11.523,89	0,00	0,00	0,00	0,00	11.523,89
2012-SEC. DE INFRAESTRUTURA E DENSENV. U	167.683,79	0,00	0,00	0,00	0,00	167.683,79
2012-SEC. DA JUVENTUDE, ESPORTE E CULTU	109.050,80	0,00	0,00	0,00	0,00	109.050,80
2012-SEC. DE AGRICULTURA E RECURSOS HID	935,00	0,00	0,00	0,00	0,00	935,00
2012-SEC. DA DEFESA PATRIMONIAL E CIDAD	5.283,07	0,00	0,00	0,00	0,00	5.283,07
2012-FUNDO MUNICIPAL DE SAUDE	278.471,13	0,00	0,00	0,00	0,00	278.471,13
2012-FUNDO MUNICIPAL DE PREVIDENCIA SOCI	2,24	0,00	0,00	0,00	0,00	2,24
2012-FUNDO MUN. DE EDUCACAO BASICA / FUN	24.791,27	0,00	0,00	0,00	0,00	24.791,27
2012-FUNDO MUNICIPAL DE EDUCACAO	726.827,75	0,00	0,00	0,00	0,00	726.827,75
2012-FUNDO MUNICIPAL DE ASSISTENCIA SOCI	59.900,95	0,00	0,00	0,00	0,00	59.900,95
2013-Gabinete do Prefeito	8.658,82	0,00	0,00	0,00	0,00	8.658,82
2013-Secretaria Municipal de Administraç	554,86	0,00	0,00	0,00	0,00	554,86
2013-Sec. da Juventude, Esporte e Cultur	2.205,28	0,00	0,00	0,00	0,00	2.205,28
2013-Secretaria Regional do Pecém de Gov	0,00	0,00	0,00	0,00	0,00	0,00
2013-Secretaria de Meio Ambiente e Urban	47.284,20	0,00	46.950,61	0,00	0,00	333,59
2013-Secretaria de Desenv. Agrário e Rur	2.654,03	0,00	0,00	0,00	0,00	2.654,03
2013-Fundo Municipal de Saúde	66.110,31	0,00	0,00	0,00	0,00	66.110,31
2013-Fundo Municipal de Educação	1.868,63	0,00	0,00	0,00	0,00	1.868,63
2014-Secretaria do Governo	0,00	443.980,69	439.195,69	0,00	0,00	4.785,00
2014-Fundo Municipal de Previdência Soci	0,00	5.505,10	5.505,10	0,00	0,00	0,00
2014-Secretaria da Administração	0,00	20.244,79	18.587,79	0,00	0,00	1.657,00
2014-Secretaria das Finanças	0,00	229.452,00	229.452,00	0,00	0,00	0,00
2014-Sec Planej, Ciência, Tecnologia e Ino	0,00	110.537,37	110.537,37	0,00	0,00	0,00
2014-Secretaria da Educação - FME	0,00	2.587.573,14	2.032.274,38	0,00	0,00	555.298,76
2014-Fundo Mun de Educação Básica - FUND	0,00	212.271,60	183.840,69	0,00	0,00	28.430,91

CONAS S/S LTDA  
CNPJ 06.917.310-1  
Francisco O. de Almeida Lopes  
CROCE 017/310-1  
CROCE 017/310-1

RREO - ANEXO 7 (LRF, Art. 53, inciso V)

R\$ 1,00

PODER / ÓRGÃO	RESTOS A PAGAR PROCESSADOS					
	INSCRITOS					
	EM EXERCÍCIOS ANTERIORES (a)	EM 31 DE DEZ. EXERC. ANTERIOR (b)	PAGOS (c)	CANCELADOS (d)	A PAGAR (e) = (a+b+c+d)	
2014-Secretaria de Saúde - FMS	0,00	1.182.937,38	1.152.623,63	0,00	30.313,75	
2014-Secretaria de Desenvolvimento Econô	0,00	5.420,82	5.420,82	0,00	0,00	
2014-Secretaria do Trabalho e Desenv. So	0,00	101.981,57	101.981,57	0,00	0,00	
2014-Fundo Municipal de Assistência Soci	0,00	41.767,74	41.767,74	0,00	0,00	
2014-Secretaria da Infra estrutura	0,00	286.114,87	284.423,07	0,00	1.691,80	
2014-Secretaria do Desenv Agrário e Rura	0,00	55.347,38	55.283,74	0,00	63,64	
2014-Secretaria de Juventude e Esporte	0,00	69.345,20	69.281,56	0,00	63,64	
2014-Secretaria defesa patrimonial e cid	0,00	23.558,51	23.480,50	0,00	78,01	
2014-Secretaria do Turismo	0,00	3.362,14	3.362,14	0,00	0,00	
2014-Secretaria do Meio Ambiente e Urban	0,00	1.093.137,40	1.080.990,04	0,00	12.147,36	
2014-Secretaria Regional do Pecém	0,00	6.564,76	6.564,76	0,00	0,00	
2014-Secretaria de Cultura	0,00	150.536,29	137.985,19	0,00	12.551,10	
Legislativo	1.919,13	0,00	0,00	0,00	1.919,13	
2013-Câmara Mun. de São Gonçalo do Amara	1.919,13	0,00	0,00	0,00	1.919,13	
2014-Câmara Mun. de São Gonçalo do Amara	0,00	0,00	0,00	0,00	0,00	
Judiciário	0,00	0,00	0,00	0,00	0,00	
Munistério Público	0,00	0,00	0,00	0,00	0,00	
RESTOS A PAGAR						
(INTRA ORÇAMENTÁRIO (II))	13,28	81.029,11	77.108,68	0,00	3.933,71	
2013-Secretaria Municipal de Administraç	13,28	0,00	0,00	0,00	13,28	
2014-Secretaria do Governo	0,00	8.081,59	8.081,59	0,00	0,00	
2014-Secretaria da Administração	0,00	4.727,50	4.727,50	0,00	0,00	
2014-Secretaria das Finanças	0,00	2.021,61	2.021,61	0,00	0,00	
2014-Sec Planej, Ciência, Tecnologia e Ino	0,00	288,38	288,38	0,00	0,00	
2014-Fundo Mun de Educação Básica - FUND	0,00	5.291,36	1.370,93	0,00	3.920,43	
2014-Secretaria do Desenvolvimento Econô	0,00	167,96	167,96	0,00	0,00	

CONARTE S LIDA  
CRC/CE 711-2014  
Francisco Otávio Lins  
CRC/CE 011030-1  
CPF 13.333.730



RREO - ANEXO 7 (LRF, Art 53, inciso V)

R\$ 1,00

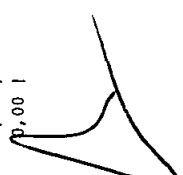
PODER / ÓRGÃO	RESTOS A PAGAR PROCESSADOS									
	INSCRITOS									
	EM EXERCÍCIOS EM 31 DE DEZ.									
	ANTERIORES	EXERC. ANTERIOR	PAGOS	CANCELADOS	A PAGAR	(e) = (a+b+c+d)				
	(a)	(b)	(c)	(d)						
2014-Secretaria do Trabalho e Desenv. So	0,00	14.457,03	14.457,03	0,00	0,00					0,00
2014-Secretaria da Infra estrutura	0,00	3.570,88	3.570,88	0,00	0,00					0,00
2014-Secretaria do Desenv Agrário e Rura	0,00	4.800,84	4.800,84	0,00	0,00					0,00
2014-Secretaria de Juventude e Esporte	0,00	1.922,01	1.922,01	0,00	0,00					0,00
2014-Secretaria defesa patrimonial e cid	0,00	20.964,83	20.964,83	0,00	0,00					0,00
2014-Secretaria do Turismo	0,00	136,30	136,30	0,00	0,00					0,00
2014-Secretaria do Meio Ambiente e Urban	0,00	13.638,69	13.638,69	0,00	0,00					0,00
2014-Secretaria de Cultura	0,00	960,13	960,13	0,00	0,00					0,00
TOTAL (III) = (I) + (II)	2.972.894,85	6.710.667,86	6.106.617,07	931.028,96	2.645.916,68					

UNAS S/S LTDA  
CNPJ 07.230.172-01  
Francisco Cleandro Lopes  
CPF 0723017201

RREO - ANEXO 7 (LRF, Art 53, inciso V)

R\$ 1,00

PODER / ÓRGÃO	RESTOS A PAGAR NÃO PROCESSADOS					
	INSCRITOS					
	EM EXERCÍCIOS EM 31 DE DEZ.					
ANTERIORES	EXERC. ANTERIOR	LIQUIDADOS	PAGOS	CANCELADOS	A PAGAR	
(a)	(b)	(c)	(d)	(e)	(f) = (a+b+c+e)	
RESTOS A PAGAR (EXCETO INTRA ORÇAMENTÁRIO (I))	2.142.271,24	15.987.019,27	13.488.653,56	13.162.259,47	1.300.808,24	3.339.828,71
Executivo	2.142.271,24	14.530.895,62	12.679.278,58	12.352.884,49	1.300.808,24	2.683.080,04
2010-GABINETE DO PREFEITO	152.626,94	0,00	0,00	0,00	76.313,47	0,00
2010-SECRETARIA MUNICIPAL DE ADMINISTRAC	3.810,40	0,00	0,00	0,00	1.905,20	0,00
2010-SECRETARIA MUNICIPAL DE FINANÇAS	53.548,48	0,00	0,00	0,00	26.774,24	0,00
2010-SEC. DE INFRAESTRUTURA E DESENV.U	158.895,16	0,00	0,00	0,00	79.447,58	0,00
2010-SECRETARIA MUNICIPAL DE DESENV.ECON	0,00	0,00	0,00	0,00	0,00	4.300,00
2010-SEC. DA JUVENTUDE, ESPORTE E CULTO	28.442,10	0,00	0,00	0,00	14.221,05	0,00
2010-SEC. DE AGRICULTURA E RECURSOS HID	101.506,02	0,00	0,00	0,00	50.753,01	0,00
2010-SECRETARIA MUNICIPAL DE TURISMO	4.999,80	0,00	0,00	0,00	2.499,90	0,00
2010-SEC. DA DEFESA PATRIMONIAL E CIDAD	818,00	0,00	0,00	0,00	409,00	0,00
2010-FUNDO MUNICIPAL DE SAUDE	586.949,28	0,00	0,00	0,00	293.474,64	0,00
2010-FUNDO DE DEFESA DA CRIANCA E ADOLE	115.604,00	0,00	0,00	0,00	57.802,00	0,00
2010-FUNDO MUNICIPAL DE PREVIDENCIA SOCI	836,00	0,00	0,00	0,00	418,00	0,00
2010-FUNDO MUN. DE EDUCACAO BASICA / FUN	26.687,88	0,00	0,00	0,00	13.343,94	0,00
2010-FUNDO MUNICIPAL DE EDUCACAO	393.410,18	0,00	0,00	0,00	196.705,09	0,00
2010-FUNDO MUNICIPAL DE ASSISTENCIA SOCI	233.923,68	0,00	0,00	0,00	116.961,84	0,00
2011-GABINETE DO PREFEITO	0,00	0,00	0,00	0,00	0,00	11.235,00
2011-SECRETARIA MUNICIPAL DE ADMINISTRAC	0,00	0,00	0,00	0,00	0,00	3.804,90
2011-SECRETARIA MUNICIPAL DE FINANÇAS	0,00	0,00	0,00	0,00	0,00	625,00
2011-SEC. DE INFRAESTRUTURA E DESENV.U	0,00	0,00	0,00	0,00	0,00	158.001,33
2011-SECRETARIA MUNICIPAL DE DESENV.ECON	0,00	0,00	0,00	0,00	0,00	1.153,00
2011-SEC. DA JUVENTUDE, ESPORTE E CULTO	0,00	0,00	0,00	0,00	0,00	2.293,00
2011-SEC. DE AGRICULTURA E RECURSOS HID	0,00	0,00	0,00	0,00	0,00	2.300,00
2011-SECRETARIA MUNICIPAL DE TURISMO	0,00	0,00	0,00	0,00	0,00	989,60
2011-SEC. DA DEFESA PATRIMONIAL E CIDAD	0,00	0,00	0,00	0,00	0,00	11.953,00
2011-FUNDO MUNICIPAL DE SAUDE	0,00	0,00	0,00	0,00	0,00	158.334,89
2011-FUNDO DE DEFESA DA CRIANCA E ADOLE	0,00	0,00	0,00	0,00	0,00	500,00

  
CORPUS S/S LTDA  
CNPJ 07.011.770/0001-90  
Francisco Orlindo de Fátima  
CPF 223.223.223-00

RREO - ANEXO 7 (LRF, Art. 53, inciso V)

R\$ 1,00

PODER / ÓRGÃO	RESTOS A PAGAR NÃO PROCESSADOS									
	INSCRITOS									
	EM EXERCÍCIOS	EM 31 DE DEZ.	ANTERIORES	EXERC. ANTERIOR	LIQUIDADOS	PAGOS	CANCELADOS	A PAGAR	(f) = (a+b+c+e)	
	(a)	(b)		(b)	(c)	(d)	(e)			
2011-FUNDO MUNICIPAL DE PREVIDÊNCIA SOCI	0,00	0,00	0,00	0,00	0,00	0,00	0,00	0,00	450,00	
2011-FUNDO MUNICIPAL DE EDUCAÇÃO	0,00	0,00	0,00	0,00	0,00	0,00	0,00	0,00	69.360,29	
2011-FUNDO MUNICIPAL DE ASSISTÊNCIA SOCI	0,00	0,00	0,00	0,00	0,00	0,00	0,00	0,00	49.329,73	
2012-GABINETE DO PREFEITO	0,00	0,00	0,00	0,00	0,00	0,00	0,00	0,00	38.577,03	
2012-SECRETARIA MUNICIPAL DE ADMINISTRAÇÃO	0,00	0,00	0,00	0,00	0,00	0,00	0,00	0,00	12.920,69	
2012-SECRETARIA MUNICIPAL DE FINANÇAS	0,00	0,00	0,00	0,00	0,00	0,00	0,00	0,00	11.523,89	
2012-SEC. DE INFRAESTRUTURA E DESENV. U	0,00	0,00	0,00	0,00	0,00	0,00	0,00	0,00	167.683,79	
2012-SEC. DA JUVENTUDE, ESPORTE E CULTU	0,00	0,00	0,00	0,00	0,00	0,00	0,00	0,00	109.050,80	
2012-SEC. DA AGRICULTURA E RECURSOS HÍD	0,00	0,00	0,00	0,00	0,00	0,00	0,00	0,00	935,00	
2012-SEC. DA DEFESA PATRIMONIAL E CIDAD	0,00	0,00	0,00	0,00	0,00	0,00	0,00	0,00	5.283,07	
2012-FUNDO MUNICIPAL DE SAÚDE	0,00	0,00	0,00	0,00	0,00	0,00	0,00	0,00	278.471,13	
2012-FUNDO MUNICIPAL DE PREVIDÊNCIA SOCI	0,00	0,00	0,00	0,00	0,00	0,00	0,00	0,00	2,24	
2012-FUNDO MUN. DE EDUCAÇÃO BÁSICA / FUN	0,00	0,00	0,00	0,00	0,00	0,00	0,00	0,00	24.791,27	
2012-FUNDO MUNICIPAL DE EDUCAÇÃO	0,00	0,00	0,00	0,00	0,00	0,00	0,00	0,00	726.827,75	
2012-FUNDO MUNICIPAL DE ASSISTÊNCIA SOCI	0,00	0,00	0,00	0,00	0,00	0,00	0,00	0,00	59.900,95	
2013-Gabinete do Prefeito	0,00	0,00	0,00	0,00	0,00	0,00	0,00	0,00	8.658,82	
2013-Secretaria Municipal de Administração	0,00	0,00	0,00	0,00	0,00	0,00	0,00	0,00	554,86	
2013-Sec. da Juventude, Esporte e Cultur	0,00	0,00	0,00	0,00	0,00	0,00	0,00	0,00	2.205,28	
2013-Secretaria Regional do Pecém de Gov	49.539,79	0,00	0,00	0,00	0,00	0,00	49.539,79	-49.539,79	-49.539,79	
2013-Secretaria de Meio Ambiente e Urban	136.982,61	0,00	0,00	0,00	0,00	0,00	47.284,20	0,00	47.284,20	
2013-Secretaria de Desenv. Agrário e Rur	0,00	0,00	0,00	0,00	0,00	0,00	0,00	0,00	2.654,03	
2013-Fundo Municipal de Saúde	49.046,98	0,00	0,00	0,00	0,00	0,00	0,00	0,00	66.110,31	
2013-Fundo Municipal de Educação	44.643,94	0,00	0,00	0,00	0,00	0,00	-38.930,44	0,00	-38.930,44	
2014-Secretaria do Governo	0,00	42.204,67	0,00	0,00	40.799,07	40.799,07	8.484,15	0,00	0,00	
2014-Fundo Municipal de Previdência Soci	0,00	0,00	0,00	0,00	0,00	0,00	0,00	0,00	0,00	
2014-Secretaria da Administração	0,00	83.585,27	0,00	83.585,27	83.585,27	83.585,27	0,00	0,00	0,00	
2014-Secretaria das Finanças	0,00	370.092,84	0,00	370.092,84	370.092,84	370.092,84	0,00	0,00	0,00	
2014-Sec Planejamento, Tecnologia e Ino	0,00	41.801,37	0,00	25.942,80	25.942,80	25.942,80	10.896,61	4.961,96	4.961,96	
2014-Secretaria da Educação - FME	0,00	2.003.961,64	0,00	1.420.736,04	1.420.736,04	1.267.992,06	252.264,82	330.960,78	330.960,78	
2014-Fundo Mun de Educação Básica - FUND	0,00	0,00	0,00	0,00	0,00	0,00	0,00	0,00	0,00	

UNABIS/S/S LTDA.  
CNPJ 07.217.114  
Francisco de Assis nº 102-2  
CRU-CE 010723/O-2  
CPF 000.000.000-00

PODER / ÓRGÃO	RESTOS A PAGAR NÃO PROCESSADOS					
	INSCRITOS					
	EM EXERCÍCIOS	EM 31 DE DEZ.				
	ANTERIORES	EXERC. ANTERIOR	LIQUIDADOS	PAGOS	CANCELADOS	A PAGAR
	(a)	(b)	(c)	(d)	(e)	(f) = (a+b+c+e)
2014-Secretaria de Saúde - FMS	0,00	137.903,56	67.880,99	67.880,99	45.474,16	24.548,41
2014-Secretaria do Desenvolvimento Econô	0,00	0,00	0,00	0,00	0,00	0,00
2014-Secretaria do Trabalho e Desenv. So	0,00	5.571,36	5.571,36	5.571,36	0,00	0,00
2014-Fundo Municipal de Assistência Soci	0,00	0,00	0,00	0,00	0,00	0,00
2014-Secretaria da Infra estrutura	0,00	32.042,84	32.028,56	32.028,56	14,28	0,00
2014-Secretaria do Desenv Agrário e Rura	0,00	44.099,16	44.027,30	44.027,30	71,86	0,00
2014-Secretaria de Juventude e Esporte	0,00	1.842,84	42,84	42,84	1.800,00	0,00
2014-Secretaria defesa patrimonial e cid	0,00	1.000,00	1.000,00	1.000,00	0,00	0,00
2014-Secretaria do Turismo	0,00	0,00	0,00	0,00	0,00	0,00
2014-Secretaria do Meio Ambiente e Urban	0,00	10.142.803,77	8.967.861,77	8.821.303,16	0,00	1.174.942,00
2014-Secretaria Regional do Pecém	0,00	1.548.097,20	1.520.385,72	1.493.294,22	948,01	26.763,47
2014-Secretaria de Cultura	0,00	65.889,10	65.603,50	65.603,50	285,60	0,00
Legislativo	0,00	1.466.123,65	809.374,98	809.374,98	0,00	656.748,67
2013-Câmara Mun. de São Gonçalo do Amara	0,00	0,00	0,00	0,00	0,00	1.919,13
2014-Câmara Mun. de São Gonçalo do Amara	0,00	1.466.123,65	809.374,98	809.374,98	0,00	656.748,67
Judiciário	0,00	0,00	0,00	0,00	0,00	0,00
Muniatério Público	0,00	0,00	0,00	0,00	0,00	0,00
RESTOS A PAGAR						
(INTRA ORÇAMENTÁRIO (II))	0,00	0,00	0,00	0,00	0,00	0,00
2013-Secretaria Municipal de Administraç	0,00	0,00	0,00	0,00	0,00	13,28
2014-Secretaria do Governo	0,00	0,00	0,00	0,00	0,00	0,00
2014-Secretaria da Administração	0,00	0,00	0,00	0,00	0,00	0,00
2014-Secretaria das Finanças	0,00	0,00	0,00	0,00	0,00	0,00
2014-Sec Planej,Ciência,Tecnologia e Ino	0,00	0,00	0,00	0,00	0,00	0,00
2014-Fundo Mun de Educação Básica - FUND	0,00	0,00	0,00	0,00	0,00	0,00
2014-Secretaria do Desenvolvimento Econô	0,00	0,00	0,00	0,00	0,00	0,00

CONAR S LIDA  
CNPJ 07.551.551/0001-00  
Francisco Otonário Lora  
CRC-CE 01723/O-5  
CPC 2012/17

RREO - ANEXO 7 (LRF, Art 53, inciso V)

R\$ 1,00

PODER / ÓRGÃO	RESTOS A PAGAR NÃO PROCESSADOS					
	INSCRITOS					
	EM EXERCÍCIOS	EM 31 DE DEZ.				
ANTERIORES	EXERC. ANTERIOR	LIQUIDADOS	PAGOS	CANCELADOS	A PAGAR	
(a)	(b)	(c)	(d)	(e)	(f) = (a+b+c+e)	
2014-Secretaria do Trabalho e Desenv. So	0,00	0,00	0,00	0,00	0,00	0,00
2014-Secretaria da Infra estrutura	0,00	0,00	0,00	0,00	0,00	0,00
2014-Secretaria do Desenv Agrário e Rura	0,00	0,00	0,00	0,00	0,00	0,00
2014-Secretaria de Juventude e Esporte	0,00	0,00	0,00	0,00	0,00	0,00
2014-Secretaria defesa patrimonial e cid	0,00	0,00	0,00	0,00	0,00	0,00
2014-Secretaria do Turismo	0,00	0,00	0,00	0,00	0,00	0,00
2014-Secretaria do Meio Ambiente e Urban	0,00	0,00	0,00	0,00	0,00	0,00
2014-Secretaria de Cultura	0,00	0,00	0,00	0,00	0,00	0,00
TOTAL (III)=(I)+(II)	2.142.271,24	15.987.019,27	13.488.653,56	13.162.259,47	1.300.808,24	3.339.828,71

TOTAL DOS SALDOS A PAGAR (III e)+(III f) = 5.985.745,39

FONTE: SISTEMA: Aspec Informática - UNIDADE RESPONSÁVEL: Prefeitura Municipal de São Gonçalo do Amarante - DATA DA EMISSÃO: 29/01/2016 - HORA DA EMISSÃO: 10:34:06

NOTAS: - Os movimentos de 'liquidação de restos a pagar', 'anulação de liquidação de restos a pagar',  
'anulação de pagamento' e 'reinscrição' não possuem colunas específicas neste modelo do STN,  
tendo sido alocados na coluna mais semelhante.

- Mesmo que o balanço de 2015 esteja encerrado, neste relatório não constam os restos a pagar inscritos em 2015

FRANCISCO CLAUDIO PINTO PINHO  
Prefeito

CONASP - CONTABILIDADE E CONSULTORIA P  
Contador

CONASP & S LTDA  
CNPJ: 07.090.711/0001-90  
Francisco Cláudio Pinto Pinho  
CNPJ: 07.090.711/0001-90

RECEITAS DO ENSINO										R\$ 1.00
RECEITA RESULTANTE DE IMPOSTOS (caput do art. 212 da Constituição)										
		PREVISÃO INICIAL	PREVISÃO ATUALIZADA			ATÉ O BIMESTRE				
			(a)			(b)			(c) = (b/a)x100	
1 - RECEITAS DE IMPOSTOS		77.100.000,00	77.100.000,00			118.805.955,44			154,09	
1.1 - Receita resultante do imposto sobre a Propriedade Predial e Territorial Urbana - IPTU		1.200.000,00	1.200.000,00			451.093,80			37,59	
1.1.1 - IPTU		1.000.000,00	1.000.000,00			216.486,80			21,65	
1.1.2 - Multa, juros de mora e outros encargos do IPTU		0,00	0,00			0,00			0,00	
1.1.3 - Dívida ativa do IPTU		200.000,00	200.000,00			234.607,00			117,30	
1.1.4 - Multa, juros de mora, atualização monetária e outros encargos da dívida ativa do IPTU		0,00	0,00			0,00			0,00	
1.1.5 - Deduções da receita do IPTU		0,00	0,00			0,00			0,00	
1.2 - Receita resultante do imposto sobre transmissão 'inter vivos' - ITBI		1.500.000,00	1.500.000,00			1.046.610,70			69,77	
1.2.1 - ITBI		1.500.000,00	1.500.000,00			1.046.610,70			69,77	
1.2.2 - Multa, juros de mora e outros encargos do ITBI		0,00	0,00			0,00			0,00	
1.2.3 - Dívida ativa do ITBI		0,00	0,00			0,00			0,00	
1.2.4 - Multa, juros de mora, atualização monetária e outros encargos da dívida ativa do ITBI		0,00	0,00			0,00			0,00	
1.2.5 - Deduções da receita do ITBI		0,00	0,00			0,00			0,00	
1.3 - Receita resultante do imposto sobre serviços de qualquer natureza - ISS		70.000.000,00	70.000.000,00			112.888.210,20			161,27	
1.3.1 - ISS		70.000.000,00	70.000.000,00			112.747.508,91			161,07	
1.3.2 - Multa, juros de mora e outros encargos do ISS		0,00	0,00			0,00			0,00	
1.3.3 - Dívida ativa do ISS		0,00	0,00			0,00			0,00	
1.3.4 - Multa, juros de mora, atualização monetária e outros encargos da dívida ativa do ISS		0,00	0,00			140.701,29			0,00	
1.3.5 - Deduções da receita do ISS		0,00	0,00			0,00			0,00	
1.4 - Receita resultante do imposto de renda retido na fonte - IRRF		4.400.000,00	4.400.000,00			4.420.040,74			100,46	
1.4.1 - IRRF		4.400.000,00	4.400.000,00			4.420.040,74			100,46	
1.4.2 - Multa, juros de mora e outros encargos do IRRF		0,00	0,00			0,00			0,00	
1.4.3 - Dívida ativa do IRRF		0,00	0,00			0,00			0,00	
1.4.4 - Multa, juros de mora, atualização monetária e outros encargos da dívida ativa do IRRF		0,00	0,00			0,00			0,00	
1.4.5 - Deduções da receita do IRRF		0,00	0,00			0,00			0,00	




CONSTAT S/S LTDA  
CNPJ 07.311.010/0001-93  
Francisco Otaviano de A.  
CRC/CE 0107310-1  
CPF 123.321.123-00



9 - TOTAL DAS RECEITAS ADICIONAIS PARA FINANCIAMENTO DO ENSINO (4+5+6+7+8)	18.183.000,00	18.183.000,00	4.238.298,80	23,31
FUNDEB				
RECEITAS DO FUNDEB		PREVISÃO INICIAL	PREVISÃO ATUALIZADA	RECEITAS REALIZADAS
			(a)	ATÉ O BIMESTRE (b) % (c) = (b/a)x100
10 - RECEITAS DESTINADAS AO FUNDEB				
10.1 - Cota parte FPM destinado ao Fundeb (20% de 2.1.1)		8.924.200,00	8.924.200,00	8.803.448,64 98,65
10.2 - Cota parte ICMS destinado ao Fundeb (20% de 2.2)		5.600.000,00	5.600.000,00	4.813.882,97 85,96
10.3 - Cota parte ICMS desoneração destinado ao Fundeb (20% de 2.3)		3.000.000,00	3.000.000,00	3.687.714,36 122,92
10.4 - Cota parte IPI destinado ao Fundeb (20% de 2.4)		10.000,00	10.000,00	11.560,02 115,60
10.5 - Cota parte ITR destinado ao Fundeb (20% de 1.5 + 2.5)		9.000,00	9.000,00	18.444,38 204,94
10.6 - Cota parte IPVA destinado ao Fundeb (20% de 2.6)		5.200,00	5.200,00	8.414,16 161,81
11 - RECEITAS RECEBIDAS DO FUNDEB				
11.1 - Transferência de recursos do Fundeb		300.000,00	300.000,00	263.432,75 87,81
11.2 - Complementação da União ao Fundeb		30.150.000,00	30.150.000,00	29.595.288,64 98,16
11.3 - Receita de aplicação financeira dos recursos do Fundeb		22.000.000,00	22.000.000,00	21.381.779,19 97,19
		8.000.000,00	8.000.000,00	8.089.996,24 101,12
		150.000,00	150.000,00	123.513,21 0,00
12 - RESULTADO LÍQUIDO DAS TRANSFERÊNCIAS DO FUNDEB (11.1 - 10)		13.075.800,00	13.075.800,00	12.578.330,55 96,20


[SE RESULTADO LÍQUIDO DA TRANSFERÊNCIA (12)>0] = ACRÉSCIMO RESULTANTE DAS TRANSFERÊNCIAS DO FUNDEB  
[SE RESULTADO LÍQUIDO DA TRANSFERÊNCIA (12)<0] = DECRÉSCIMO RESULTANTE DAS TRANSFERÊNCIAS DO FUNDEB

DESPESAS DO FUNDEB		DOTAÇÃO		DESPESAS EMPENHADAS		DESPESAS LIQUIDADAS		INSCRITAS EM	
		INICIAL	ATUALIZADA	ATÉ O BIMESTRE	%	ATÉ O BIMESTRE	%	RESTOS A PAGAR	%
			(d)	(e)	(f) = (e/d) x 100	(e)	(h) = (g/d) x 100	NÃO PROCESSADOS	(g) = ((e+f)/d) x 100
13-PAGAMENTO DOS PROFISSIONAIS DO MAGISTÉRIO		35.221.238,34	36.368.446,40	36.244.633,90	99,66	36.244.633,90	99,66	0,00	99,66
13.1 - Com educação infantil		5.281.291,53	5.467.667,45	5.388.994,74	98,56	5.388.994,74	98,56	0,00	98,56
13.2 - Com educação fundamental		29.939.946,81	30.900.778,95	30.855.639,16	99,85	30.855.639,16	99,85	0,00	99,85

  
CONSELHO DE LULA  
CRAZ/CE/2015-2016  
Francisco Oliveira  
CRC-CE 010231/O-2  
CPF 033.233.233-00



14-OUTRAS DESPESAS	17.429.511,66	18.011.262,60	17.891.185,73	99,33	10.905.605,53	60,55	6.985.580,20	99,33
14.1 - Com educação infantil	7.005.758,47	7.252.990,55	7.148.629,34	98,56	3.634.354,00	50,11	3.514.275,34	98,56
14.2 - Com educação fundamental	10.423.753,19	10.758.272,05	10.742.556,39	99,85	7.271.251,53	67,59	3.471.304,86	99,85
15 - Total de despesas do Fundeb	52.650.750,00	54.379.709,00	54.135.819,63	99,55	47.150.239,43	86,71	6.985.580,20	99,55
DEDUÇÕES PARA FINS DO LIMITE DO FUNDEB PARA PAGAMENTO DOS PROFISSIONAIS DO MAGISTÉRIO								
16- Restos a pagar inscritos no exercício sem disponibilidade financeira de recursos do Fundeb					445.364,42			
16.1 - FUNDEB 60%					445.364,42			
16.2 - FUNDEB 40%					0,00			
17- Despesas custeadas com o 'superavit' financeiro do exercício anterior, do Fundeb					327.888,86			
17.1 - FUNDEB 60%					327.888,86			
17.2 - FUNDEB 40%					0,00			
18- Total da deduções consideradas para fins do limite do Fundeb (16+17)					773.253,28			
19- Total das despesas do FUNDEB para fins de limites (15-18)					0,00			
19.1 - Mínimo de 60% do FUNDEB na remuneração do Magistério (13-(16.1+17.1))/((11)x100)%					0,00			
19.2 - Mínimo de 40% de despesa com MDE, que não remuneração do magistério (14-(16.2+17.2))/((11)x100)%					0,00			
19.3 - Máximo de 5% não aplicado no exercício (100-(19.1+19.2))%					0,00			
CONTROLE DA UTILIZAÇÃO DE RECURSOS NO EXERCÍCIO SUBSEQUENTE								
20- Recursos recebidos do fundeb em exercício anterior que não foram utilizados					0,00			
21- Despesas custeadas com o saldo do item 20 até o bimestre atual					0,00			
MANUTENÇÃO E DESENVOLVIMENTO DO ENSINO - DESPESAS CUSTEADAS COM A RECEITA RESULTANTE DE IMPOSTOS E RECURSOS DO FUNDEB								
RECEITAS COM AÇÕES TÍPICAS DE MDE								
		PREVISÃO INICIAL	PREVISÃO ATUALIZADA		ATÉ O BIMESTRE			
			(a)		(b)		(c) = (b/a)x100	
22- Impostos e transferências destinadas à MDE (25% de 3)		30.430.250,00	30.430.250,00		41.046.725,63		134,89	

  
CONASH S/S LTDA  
CNPJ 06.911.235/0001-93  
Francisco O. Almeida  
CPF 00723010-1




39-Mínimo de 25% das receitas resultantes de impostos em MDE (38/3 x 100)%

28,83

OUTRAS INFORMAÇÕES PARA CONTROLE

OUTRAS DESPESAS CUSTEADAS COM RECEITAS ADICIONAIS PARA FINANCIAMENTO DO ENSINO	DOTAÇÃO INICIAL	DOTAÇÃO ATUALIZADA	DESPESAS EMPENHADAS		DESPESAS LIQUIDADAS		INSCRITAS EM	
			ATÉ O BIMESTRE (e)	% (f)=(e/d)x100	ATÉ O BIMESTRE (g)	% (h)=(g/d)x100	RESTOS A PAGAR	NÃO PROCESSADOS (f)
40 - Despesas custeadas com a aplicação financeira de outros recursos de impostos vinculados ao ensino	0,00	0,00	0,00	0,00	0,00	0,00	0,00	0,00
41 - Despesas custeadas com a contribuição social do salário educacã	1.364.320,59	1.364.320,59	1.364.320,59	100,00	1.364.320,59	100,00	0,00	100,00
42 - Despesas custeadas com operações de crédito	0,00	0,00	0,00	0,00	0,00	0,00	0,00	0,00
43 - Despesas custeadas com outras receitas para financiamento do en	8.082.261,60	8.082.261,60	8.082.261,60	100,00	8.082.261,60	100,00	0,00	100,00
44 - Total de outras despesas custeadas com receitas adicionais para financiamento do ensino (40+41+42+43)	9.446.582,19	9.446.582,19	9.446.582,19	100,00	9.446.582,19	100,00	0,00	100,00
45 - Total geral de despesas com MDE (29+44)	69.568.332,19	80.437.469,19	80.417.070,67	99,97	73.377.110,47	91,22		
RESTOS A PAGAR INSCRITOS COM DISPONIBILIDADE FINANCEIRA DE RECURSOS DE IMPOSTOS VINCULADOS AO ENSINO								
46 - Restos a pagar de despesas com MDE								
46.1 - Executadas com recursos de impostos ao ensino								
46.2 - Executadas com recursos do FUNDEB								
47-SALDO FINANCEIRO DO FUNDEB EM 31 DE DEZEMBRO DO EXERCÍCIO ANTERIO								
48-(+) INGRESSO DE RECURSOS DO FUNDEB ATÉ O BIMESTRE								
49-( ) PAGAMENTOS EFETUADOS ATÉ O BIMESTRE								
49.1-( ) Orçamento do exercício								
49.2-( ) Restos a pagar								
50-(+) RECEITA DE APLICAÇÃO FINANCEIRA DOS RECURSOS DO FUNDEB ATÉ O								
51-(=)SALDO FINANCEIRO DO FUNDEB NO EXERCÍCIO ATUAL								

  
GONAP S.A. LTDA  
CNPJ 06.911.220/0001-91  
Francisco Gilson de A. S.  
CPF 223.223.223-22

FONTE: SISTEMA: Aspec Informática - UNIDADE RESPONSÁVEL: Prefeitura Municipal de São Gonçalo do Amarante - DATA DA EMISSÃO: 29/01/2016 - HORA DA EMISSÃO: 10:48:34

Notas: - O item 35 exibirá, nos bimestres anteriores a dezembro, o 'valor líquido e a pagar' sem disponibilidade financeira, para que já se tenha uma 'prévia' do valor que que será deduzido em dezembro. Isto permite que se tenha conhecimento antecipado de deduções que só seriam exibidas em dezembro.

FRANCISCO CLAUDIO FIMBRIANO  
Prefeito

CONASP - CONTABILIDADE E CONSULTORIA P  
Portador

CONASP S/S LTDA  
CNPJ: 07.041.111/0001-00  
Francisco Cleonir  
CNPJ: 07.041.111/0001-00

Ceará

Governo Municipal de São Gonçalo do Amarante  
Consolidado

RELATÓRIO RESUMO DA EXECUÇÃO ORÇAMENTÁRIA  
DEMONSTRATIVO DAS RECEITAS DE OPERAÇÕES DE CRÉDITO E DESPESAS DE CAPITAL  
ORÇAMENTO FISCAL E DA SEGURIDADE SOCIAL  
6º bimestre de 2015 (Novembro a Dezembro)

Pag.: 0001

RREO - ANEXO 9 (LRF, Art.53, parágrafo 1, inciso I)

R\$ 1,00

RECEITAS	PREVISÃO ATUALIZADA	RECEITAS REALIZADAS		SALDO NÃO REALIZADO
		(a)	(b)	(a b)
RECEITAS DE OPERAÇÕES DE CRÉDITO (I)	0,00	0,00	0,00	0,00
DESPESAS	DOTAÇÃO ATUALIZADA	DESPESAS EMPENHADAS	DESPESAS LIQUIDADAS	EXECUTAR INSCRITAS EM RESTOS A PAGAR NÃO PROCESSADOS
	(d)	(e)		(F) = (d - e)
DESPESAS DE CAPITAL	55.397.249,00	53.518.449,51	25.950.900,89	27.567.548,62
( ) Incentivos Fiscais a Contribuinte	0,00	0,00	0,00	0,00
( ) Incentivos Fiscais a Contribuinte por Instituições Financeiras	0,00	0,00	0,00	0,00
DESPESAS DE CAPITAL LÍQUIDAS (II)	55.397.249,00	53.518.449,51	25.950.900,89	27.567.548,62
RESULTADO PARA APURAÇÃO DA REGRA DE OURO (III)=(I II)	-55.397.249,00	-53.518.449,51		-1.878.799,49

FONTE: SISTEMA: Aspec Informática - UNIDADE RESPONSÁVEL: Prefeitura Municipal de São Gonçalo do Amarante - DATA DA EMISSÃO: 29/01/2016 - HORA DA EMISSÃO: 11:15:48

FRANCISCO CLAUDIO PINTO PINHO  
Prefeito

CONASP - CONTABILIDADE E CONSULTORIA P

Contador

CONASP S/S LTDA  
CNPJ: 07.001.113/0001-01  
Francisco Claudio Pinto Pinho  
CPF: 070.773.994-01

# PREFEITURA MUNICIPAL DE SÃO GONÇALO DO AMARANTE

## RELATÓRIO RESUMIDO DA EXECUÇÃO ORÇAMENTÁRIA DEMONSTRATIVO DA PROJEÇÃO ATUARIAL DO REGIME PRÓPRIO DE PREVIDÊNCIA DOS SERVIDORES ORÇAMENTO DA SEGURIDADE SOCIAL

6º Bimestre de 2015 (Novembro a Dezembro) Ano Projeção 2015 A 2089

RREO – ANEXO 10 (LRF, art. 53, § 1º, inciso II)

R\$ 1,00

EXERCÍCIO	RECEITAS PREVIDENCIÁRIAS (a)	DESPESAS PREVIDENCIÁRIAS (b)	RESULTADO PREVIDENCIÁRIO (c) = (a - b)	SALDO FINANCEIRO DO EXERCÍCIO (d) = ("d" exerc. Anterior) + (c)
2015	12.574.028,12	2.850.344,71	9.723.683,41	9.723.683,41
2016	13.202.729,53	2.992.861,95	10.209.867,58	19.933.550,99
2017	13.862.866,00	2.992.861,95	10.870.004,06	30.803.555,05
2018	14.556.009,30	2.992.861,95	11.563.147,36	42.366.702,40
2019	15.283.809,77	2.992.861,95	12.290.947,82	54.657.650,23
2020	16.048.000,26	2.992.861,95	13.055.138,31	67.712.788,54
2021	16.850.400,27	2.992.861,95	13.857.538,32	81.570.326,86
2022	17.692.920,28	2.992.861,95	14.700.058,34	96.270.385,20
2023	18.577.566,30	2.992.861,95	15.584.704,35	111.855.089,55
2024	19.506.444,61	2.992.861,95	16.513.582,67	128.368.672,21
2025	20.481.766,84	2.992.861,95	17.488.904,90	145.857.577,11
2026	21.505.855,18	2.992.861,95	18.512.993,24	164.370.570,35
2027	22.581.147,94	2.992.861,95	19.588.286,00	183.958.856,34
2028	23.710.205,34	2.992.861,95	20.717.343,39	204.676.199,74
2029	24.895.715,61	2.992.861,95	21.902.853,66	226.579.053,40
2030	26.140.501,39	2.992.861,95	23.147.639,44	249.726.692,84
2031	27.447.526,46	2.992.861,95	24.454.664,51	274.181.357,35
2032	28.819.902,78	2.992.861,95	25.827.040,83	300.008.398,19
2033	30.260.897,92	2.992.861,95	27.268.035,97	327.276.434,16
2034	31.773.942,81	2.992.861,95	28.781.080,87	356.057.515,03
2035	33.362.639,96	2.992.861,95	30.369.778,01	386.427.293,04
2036	35.030.771,95	2.992.861,95	32.037.910,01	418.465.203,05
2037	36.782.310,55	2.992.861,95	33.789.448,61	452.254.651,65
2038	38.621.426,08	2.992.861,95	35.628.564,13	487.883.215,78
2039	40.552.497,38	2.992.861,95	37.559.635,44	525.442.851,22
2040	42.580.122,25	2.992.861,95	39.587.260,31	565.030.111,53
2041	44.709.128,36	2.992.861,95	41.716.266,42	606.746.377,95
2042	46.944.584,78	2.992.861,95	43.951.722,84	650.698.100,78
2043	49.291.814,02	2.992.861,95	46.298.952,08	696.997.052,86
2044	51.756.404,72	2.992.861,95	48.763.542,78	745.760.595,63
2045	54.344.224,96	2.992.861,95	51.351.363,01	797.111.958,65
2046	57.061.436,21	2.992.861,95	54.068.574,26	851.180.532,91
2047	59.914.508,02	2.992.861,95	56.921.646,07	908.102.178,98
2048	62.910.233,42	2.992.861,95	59.917.371,47	968.019.550,45
2049	66.055.745,09	2.992.861,95	63.062.883,14	1.031.082.433,59
2050	69.358.532,34	2.992.861,95	66.365.670,40	1.097.448.103,99
2051	72.826.458,96	2.992.861,95	69.833.597,01	1.167.281.701,00
2052	76.467.781,91	2.992.861,95	73.474.919,96	1.240.756.620,97
2053	80.291.171,00	2.992.861,95	77.298.309,06	1.318.054.930,02
2054	84.305.729,55	2.992.861,95	81.312.867,61	1.399.367.797,63
2055	88.521.016,03	2.992.861,95	85.528.154,09	1.484.895.951,72
2056	92.947.066,83	2.992.861,95	89.954.204,89	1.574.850.156,60
2057	97.594.420,17	2.992.861,95	94.601.558,23	1.669.451.714,83
2058	102.474.141,18	2.992.861,95	99.481.279,24	1.768.932.994,07
2059	107.597.848,24	2.992.861,95	104.604.986,30	1.873.537.980,36
2060	112.977.740,65	2.992.861,95	109.984.878,71	1.983.522.859,07
2061	118.626.627,69	2.992.861,95	115.633.765,74	2.099.156.624,81
2062	124.557.959,07	2.992.861,95	121.565.097,13	2.220.721.721,94
2063	130.785.857,02	2.992.861,95	127.792.995,08	2.348.514.717,02
2064	137.325.149,88	2.992.861,95	134.332.287,93	2.482.847.004,95
2065	144.191.407,37	2.992.861,95	141.198.545,42	2.624.045.550,37

Prefeito Municipal

Conasp - Contabilidade e Consultoria Pública

S/S LTDA CRC: 304 PJ  
CONASP S/S LTDA  
CRC: 01072010-1  
Francisco Claudino L. S. S. Página 1 de 2  
CRC: 01072010-1  
05/2015

**RELATÓRIO RESUMIDO DA EXECUÇÃO ORÇAMENTÁRIA**  
**DEMONSTRATIVO DA PROJEÇÃO ATUARIAL DO REGIME PRÓPRIO DE PREVIDÊNCIA DOS SERVIDORES**  
**ORÇAMENTO DA SEGURIDADE SOCIAL**

RREO - ANEXO 10 (LRF, art. 53, § 1º, inciso II)

EXERCÍCIO	RECEITAS PREVIDENCIÁRIAS (a)	DESPESAS PREVIDENCIÁRIAS (b)	RESULTADO PREVIDENCIÁRIO (c) = (a - b)	SALDO FINANCEIRO DO EXERCÍCIO (d) = ("d" exerc. Anterior) + (c)
2066	151.400.977,74	2.992.861,95	148.408.115,79	2.772.453.666,16
2067	158.971.026,62	2.992.861,95	155.978.164,68	2.928.431.830,84
2068	166.919.577,96	2.992.861,95	163.926.716,01	3.092.358.546,85
2069	175.265.556,85	2.992.861,95	172.272.694,91	3.264.631.241,76
2070	184.028.834,70	2.992.861,95	181.035.972,75	3.445.667.214,51
2071	193.230.276,43	2.992.861,95	190.237.414,49	3.635.904.629,00
2072	202.891.790,25	2.992.861,95	199.898.928,31	3.835.803.557,31
2073	213.036.379,77	2.992.861,95	210.043.517,82	4.045.847.075,13
2074	223.688.198,75	2.992.861,95	220.695.336,81	4.266.542.411,93
2075	234.872.608,69	2.992.861,95	231.879.746,75	4.498.422.158,68
2076	246.616.239,13	2.992.861,95	243.623.377,18	4.742.045.535,86
2077	258.947.051,08	2.992.861,95	255.954.189,14	4.997.999.725,00
2078	271.894.403,64	2.992.861,95	268.901.541,69	5.266.901.266,69
2079	285.489.123,82	2.992.861,95	282.496.261,87	5.549.397.528,56
2080	299.763.580,01	2.992.861,95	296.770.718,06	5.846.168.246,62
2081	314.751.759,01	2.992.861,95	311.758.897,06	6.157.927.143,69
2082	330.489.346,96	2.992.861,95	327.496.485,01	6.485.423.628,70
2083	347.013.814,31	2.992.861,95	344.020.952,36	6.829.444.581,07
2084	364.364.505,02	2.992.861,95	361.371.643,08	7.190.816.224,14
2085	382.582.730,27	2.992.861,95	379.589.868,33	7.570.406.092,47
2086	401.711.866,79	2.992.861,95	398.719.004,84	7.969.125.097,32
2087	421.797.460,13	2.992.861,95	418.804.598,18	8.387.929.695,50
2088	442.887.333,13	2.992.861,95	439.894.471,19	8.827.824.166,69
2089	465.031.699,79	2.992.861,95	462.038.837,85	9.289.863.004,53

Conasp - Contabilidade e Consultoria Pública  
S/S LTDA CRC: 304 PJ

CONASP S/A LTDA.  
CRC-CE/PJ-  
Francisco Olegário  
CRC-CE 01072070-1  
CEP 61.100-000

REDO - ANEXO 11 (LRF, Art. 53, parágrafo 1º inciso III)

R\$ 1,00

RECEITAS	PREVISÃO ATUALIZADA	RECEITAS REALIZADAS	SALDO A REALIZAR
	(a)	(b)	(c)=(a b)
RECEITAS DE CAPITAL - ALIENAÇÃO DE ATIVOS (I)	0,00		0,00
Alienação de bens móveis	0,00		0,00
Alienação de bens imóveis	0,00		0,00
DESPESAS	(d)	(e)	(g)=(d e)
APLICAÇÃO DOS RECURSOS DA ALIENAÇÃO DE ATIVOS	-	-	-
DESPESAS DE CAPITAL	-	-	-
Investimentos	-	-	-
Inversões financeiras	-	-	-
Amortização de dívidas	-	-	-
DESPESAS CORRENTES DO REGIME DE PREVIDÊNCIA	-	-	-
Regime Próprio de Previdência dos Servidores	-	-	-
SALDO FINANCEIRO A APLICAR	(h)	(i) = (Ib) - (Ile+IIf)	(j)=(IIIh+IIIi)
VALOR (III)			

FONTE: SISTEMA: Aspec Informática - UNIDADE RESPONSÁVEL: Prefeitura Municipal de São Gonçalo do Amarante - DATA DA EMISSÃO: 29/01/2016 - HORA DA EMISSÃO: 11:16:45

FRANCISCO CLAUDIO PINTO PINHO  
Prefeito

CONASP - CONTABILIDADE E CONSULTORIA P  
Contador

CONASP CONSULTORIA  
CNPJ: 06.947.111/0001-00  
Francisco Claudio Pinto Pinho  
CPF: 030.111.111-00









ORÇAMENTOS FISCAL E DA SEGURIDADE SOCIAL  
6º bimestre de 2015 (Novembro a Dezembro)

CONTROLE DO VALOR REFERENTE AO PERCENTUAL MÍNIMO NÃO COMPRIDO EM EXERCÍCIOS ANTERIORES PARA FINS DE APLICAÇÃO DOS RECURSOS VINCULADOS CONFORME ARTs 25 E 26										LIMITE NÃO CUMPRIDO	
	SALDO INICIAL	DESPESAS CUSTEADAS NO EXERC. DE REFERENCIA	SALDO FINAL (NÃO APLICADO)								
				DESPESAS EMPENHADAS		DESPESAS LIQUIDADAS		RESTOS A PAGAR			
				ATÉ O BIMESTRE (1)	% (1/total 1)	ATÉ O BIMESTRE (m)	% (m/total m)x100	NÃO PROCESSADOS			
Restos a pagar cancelados ou prescritos em 2015	0,00	0,00	0,00								
Restos a pagar cancelados ou prescritos em 2014	0,00	0,00	0,00								
Restos a pagar cancelados ou prescritos em 2013	0,00	0,00	0,00								
Restos a pagar cancelados ou prescritos em 2012	0,00	0,00	0,00								
Restos a pagar cancelados ou prescritos em exercícios anteriores a 2011	0,00	0,00	0,00								
Total	0,00	0,00	0,00								

RREO - ANEXO 13 (Lei no. 11.079 de 30.12.2004, arts 22,25 e 28 )

R\$ 1,00

ESPECIFICAÇÃO	REGISTROS EFETUADOS EM		SALDO TOTAL EM 131 DE DEZEMBRO DO EXERCÍCIO ANTERIOR	SALDO TOTAL (c) = (a+b)
	EXERCÍCIO ATUAL			
	No bimestre	Até o bimestre		
	(a)	(b)		
<hr/>				
TOTAL DE ATIVOS				
Direitos futuros				
Ativos contabilizados na SPE				
Contrapartida para provisões de PPP				
<hr/>				
TOTAL DE PASSIVOS (I)				
Obrigações não relacionadas a serviços				
Contrapartida para ativos da SPE				
Provisões de PPP				
<hr/>				
GARANTIAS DE PPP (II)				
<hr/>				
SALDO LÍQUIDO DE PASSIVOS DE PPP (III) = ( I II )				
<hr/>				
PASSIVOS CONTINGENTES				
Contraprestações futuras				
Riscos não provisionados				
Outros passivos contingentes				
<hr/>				
ATIVOS CONTINGENTES				
Serviços futuros				
Outros ativos contingentes				

MONASIS S/LDA  
CNPJ 06.901.111/0001-01  
FACILITADOR  
CROCELEVA/2004

	EXERCÍCIO ANTERIOR	EXERCÍCIO CORRENTE (EC)	<EC + 1>	<EC + 2>	<EC + 3>	<EC + 4>	<EC + 5>	<EC + 6>	<EC + 7>	<EC + 8>	<EC + 9>
DESPESAS DE PPP											
Do ente federado											
Das estatais não dependentes											
TOTAL DAS DESPESAS											
RECEITA CORRENTE LÍQUIDA (RCL)	184.387.102,50	220.916.725,19									
TOTAL DAS DESPESAS / RCL (%)											
Nota:											

FONTE: SISTEMA: Aspec Informática - UNIDADE RESPONSÁVEL: Prefeitura Municipal de São Gonçalo do Amarante - DATA DA EMISSÃO: 29/01/2016 - HORA DA EMISSÃO: 10:58:48

FRANCISCO CLAUDIO PINTO PINHO  
Prefeito

CONASP - CONTABILIDADE E CONSULTORIA P  
Contador

FRANCISCO CLAUDIO PINTO PINHO  
Prefeito



RESULTADOS NOMINAL E PRIMÁRIO				
	Meta fixada no AMF da LDO (a)	Resultado apurado até o bimestre (b)	% em relação à meta (b/a)	
Resultado Nominal	-22.791.255,90	13.404.234,52	-58,81 %	
Resultado Primário	-1.394.280,00	-1.410.337,53	101,15 %	

RESTOS A PAGAR POR PODER E MINISTÉRIO PÚBLICO				
	Inscrição	Cancelamento Até o Bimestre	Pagamento Até o Bimestre	Saldo a Pagar
RESTOS A PAGAR PROCESSADOS				
Poder Executivo	9.681.643,58	931.028,96	6.106.617,07	2.952.253,24
Poder Legislativo	1.919,13	0,00	0,00	1.919,13
Poder Judiciário	0,00	0,00	0,00	0,00
Ministério Público	0,00	0,00	0,00	0,00
RESTOS A PAGAR NÃO PROCESSADOS				
Poder Executivo	16.663.166,86	1.300.808,24	12.352.884,49	1.752.051,08
Poder Legislativo	1.466.123,65	0,00	809.374,98	656.748,67
Poder Judiciário	0,00	0,00	0,00	0,00
Ministério Público	0,00	0,00	0,00	0,00
TOTAL	27.812.853,22	2.231.837,20	19.268.876,54	5.362.972,12

DESPESAS COM AÇÕES TÍPICAS DE MANUTENÇÃO E DESENVOLVIMENTO DO ENSINO				
	Valor Apurado Até o Bimestre	Limites Constitucionais Anuais		
		% Mínimo a Aplicar no Exercício	% Aplicado Até o Bimestre	
Mínimo Anual de <18%/25%> das receitas de impostos na manutenção e Desenvolvimento do Ensino	47.335.083,99	25%		28,83
Mínimo Anual de 60% do FUNDEB na Remuneração do Magistério com Ensino Fundamental e Médio	30.855.639,16	60%		0,00
Mínimo Anual de 60% do FUNDEB na Remuneração do Magistério com Educ. Infantil e Ensino Fundamental	5.388.994,74	60%		98,56
Complementação da União ao FUNDEB	8.089.996,24	R\$4.500.000,00		179,78

FRANCISCO DE ASSIS LIMA  
CNC-CE 01/17 2014



RECEITAS DE OPERAÇÕES DE CRÉDITO E DESPESAS DE CAPITAL									
		Valor Apurado Até	Saldo						
		o Bimestre	a Realizar						
Receitas de operações de Crédito		0,00	0,00						
Despesa de Capital Líquida		53.518.449,51	1.878.799,49						
PROJEÇÃO ATUARIAL DOS REGIMES DE PREVIDÊNCIA									
		EXERCÍCIO	10o. EXERCÍCIO	20o. EXERCÍCIO	35o. EXERCÍCIO				
Regime Geral de Previdência Social									
Receitas Previdenciárias (I)									
Despesas Previdenciárias (II)									
Resultado Previdenciário (I - II)									
Regime Próprio de Previdência Social dos Servidores Públicos									
Receitas Previdenciárias (IV)									
Despesas Previdenciárias (V)									
Resultado Previdenciário (IV - V)									
RECEITAS DA ALIENAÇÃO DE ATIVOS E APLICAÇÃO DOS RECURSOS									
		Valor Apurado Até	Saldo						
		o Bimestre	a Realizar						
Receita de Capital Resultante da Alienação de Ativos		0,00	0,00						
Aplicação dos Recursos da Alienação de Ativos									
DESPESAS COM AÇÕES E SERVIÇOS PÚBLICOS DE SAÚDE									
		Valor Apurado	Limites Constitucionais Anuais						
		Até o Bimestre	% Mínimo a Aplicar no Exercício	% Aplicado Até o Bimestre					
Despesas Próprias com Ações e Serviços Públicos de Saúde		31.905.300,45	15,00 %	19,43 %					
Líquidas		29.953.615,20	-	-					

CAVALHEIRO S LTA

CAVALHEIRO S LTA

FRANCO CHAVES

CRICIELLO

CHP

Inscritas em restos a pagar não processados

1.951.685,25

-

DESPESAS DE CARÁTER CONTINUADO DERIVADAS DE PPP	Valor Apurado no	
	Exercício	Corrente
Despesas de Caráter Continuada Derivadas de PPP		
Total das Despesas / RCL (%)		8

FONTE: SISTEMA: Aspec Informática - UNIDADE RESPONSÁVEL: Prefeitura Municipal de São Gonçalo do Amarante - DATA DA EMISSÃO: 29/01/2016 - HORA DA EMISSÃO: 11:14:41

FRANCISCO CLAUDIO PINTO PINHO  
Prefeito

CONASP - CONTABILIDADE E CONSULTORIA P

Contador

CONASP S/S LTDA  
CNPJ: 06.908.110/0001-04  
FONE: (33) 3333-1111  
C/O: C/DEPTO. DE CONTABILIDADE