



GOVERNO DE
**SÃO GONÇALO
DO AMARANTE**
FAZENDO MAIS E MELHOR



ESTADO DO CEARÁ
GOVERNO MUNICIPAL DE SÃO GONÇALO DO AMARANTE

Ofício n.º 119 /2015

São Gonçalo do Amarante, 09 de Junho de 2015

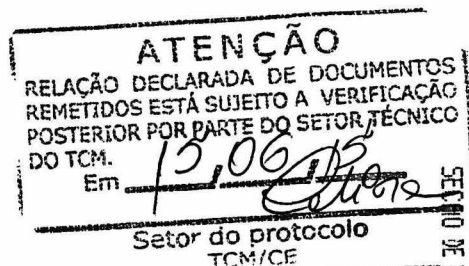
FRANCISCO CLÁUDIO PINTO PINHO, na qualidade de Prefeito Municipal de São Gonçalo do Amarante, VEM, através deste, à presença de V. Exa., e, em cumprimento aos dispositivos da Lei de Responsabilidade Fiscal – Lei Complementar Nº 101/2000, REMETER, tempestivamente, o **Relatório Resumido da Execução Orçamentária – RREO**, relativo ao **2º (segundo) bimestre do exercício financeiro de 2015**, conforme Portaria n.º 637/2012 de 18/10/2012 - da Secretaria do Tesouro Nacional - STN.

Informa, ainda, que o referido Relatório foi devidamente **publicado no dia 29 de Maio de 2015**, através de afixação no ÁTRIO da Sede da Prefeitura Municipal de São Gonçalo do Amarante, com fundamento na Lei Municipal nº 652/2000 de 08 de fevereiro de 2000 e por meio eletrônico, através dos portais www.saogoncalodoamarante.ce.gov.br e www.conasp.com.br.

Sem mais para o momento, coloca-se à disposição para informações adicionais, e aproveita o ensejo para renovar protestos de estima e consideração.

Respeitosamente,

FRANCISCO CLÁUDIO PINTO PINHO
Prefeito Municipal



SEÇÃO DE PROTOCOLO 15/06/2015 - 16:55-00001191

TRIBUNAL DE CONTAS DOS MUNICÍPIOS DO ESTADO DO CEARÁ

Ao Exmo. Sr.
Dr. Francisco de Paula Rocha Aguiar
Presidente do Tribunal de Contas dos Municípios
Estado do Ceará

ESTADO DO CEARÁ
GOVERNO MUNICIPAL DE SÃO GONÇALO DO AMARANTE

EDITAL DE PUBLICAÇÃO

O PREFEITO MUNICIPAL DE SÃO GONÇALO DO AMARANTE, no uso de suas atribuições legais conferidas pelo Art. 28, inciso X, da Constituição do Estado do Ceará e art. 52, caput da Lei Complementar nº 101/2000, VEM, através deste, tempestivamente, publicar o RELATÓRIO RESUMIDO DA EXECUÇÃO ORÇAMENTÁRIA - RREO, relativo ao 2º (segundo) bimestre do exercício financeiro de 2015 no Flanelógrafo do Município de São Gonçalo do Amarante, com fundamento na jurisprudência do Superior Tribunal de Justiça, conforme Decisão proferida no Recurso Especial Nº 105.232 (96/0056484-5/Ceará) e na Lei Municipal de nº 652/2000 de 08 de fevereiro de 2000 e na Rede Mundial de Computadores – INTERNET – www.saogoncalodoamarante.ce.gov.br e www.conasp.com.br.

São Gonçalo do Amarante, 29 de maio de 2015.



FRANCISCO CLAUDIO PINTO PINHO
Prefeito Municipal

RREO - ANEXO 1 (LRF, Art 52, inciso I, alínea 'a' e 'b', do inciso II e § 1o.)

R\$ 1,00

RECEITAS ORÇAMENTÁRIAS	PREVISÃO		PREVISÃO		RECEITAS REALIZADAS				SALDO A REALIZAR (a c)
	INICIAL	ATUALIZADA (a)	NO BIMESTRE (b)	% b/a	ATÉ O BIMESTRE (c)	% c/a			
RECEITAS (exceto intra orçamentárias) (I)	219.276.400,00	219.276.400,00	38.731.593,75	17,66	76.221.538,23	34,76	143.054.861,77		
RECEITAS CORRENTES	174.058.400,00	174.058.400,00	35.567.214,95	20,43	73.057.159,43	41,97	101.001.240,57		
RECEITA TRIBUTÁRIA	77.135.000,00	77.135.000,00	17.367.761,67	22,52	37.191.014,01	48,22	39.943.985,99		
Impostos	76.900.000,00	76.900.000,00	17.330.802,32	22,54	37.011.909,12	48,13	39.888.090,88		
Taxas	235.000,00	235.000,00	36.959,35	15,73	179.104,89	76,21	55.895,11		
RECEITA DE CONTRIBUIÇÕES	2.730.000,00	2.730.000,00	576.795,85	21,13	922.071,65	33,78	1.807.928,35		
Contribuições sociais	2.430.000,00	2.430.000,00	528.301,73	21,74	796.669,78	32,78	1.633.330,22		
Contribuições de iluminação pública	300.000,00	300.000,00	48.494,12	16,16	125.401,87	41,80	174.598,13		
RECEITA PATRIMONIAL	5.640.000,00	5.640.000,00	1.081.723,77	19,18	2.254.456,15	39,97	3.385.543,85		
Receitas de valores mobiliários	5.575.000,00	5.575.000,00	1.077.169,91	19,32	2.246.642,00	40,30	3.328.358,00		
Outras receitas patrimoniais	65.000,00	65.000,00	4.553,86	7,01	7.814,15	12,02	57.185,85		
TRANSFERÊNCIAS CORRENTES	87.717.900,00	87.717.900,00	16.201.133,82	18,47	32.201.558,30	36,71	55.516.341,70		
Transferências intergovernamentais	83.845.900,00	83.845.900,00	16.084.305,82	19,18	31.924.730,30	38,08	51.921.169,70		
Transferências de instituições privadas	0,00	0,00	0,00	0,00	160.000,00	0,00	-160.000,00		
Transferências de convênios	3.872.000,00	3.872.000,00	116.828,00	3,02	116.828,00	3,02	3.755.172,00		
OUTRAS RECEITAS CORRENTES	835.500,00	835.500,00	339.799,84	40,67	488.059,32	58,42	347.440,68		
Multa e juros de mora	15.000,00	15.000,00	511,00	3,41	1.878,25	12,52	13.121,75		
Indenizações e restituições	607.000,00	607.000,00	241.793,64	39,83	316.073,75	52,07	290.926,25		
Receita da dívida ativa	209.200,00	209.200,00	97.495,20	46,60	170.107,32	81,31	39.092,68		
Receitas correntes diversas	4.300,00	4.300,00	0,00	0,00	0,00	0,00	4.300,00		
RECEITAS DE CAPITAL	45.218.000,00	45.218.000,00	3.164.378,80	7,00	3.164.378,80	7,00	42.053.621,20		
TRANSFERÊNCIAS DE CAPITAL	45.218.000,00	45.218.000,00	3.164.378,80	7,00	3.164.378,80	7,00	42.053.621,20		
Transferências de convênios	45.218.000,00	45.218.000,00	3.164.378,80	7,00	3.164.378,80	7,00	42.053.621,20		
RECEITAS (intra orçamentárias) (II)	4.793.600,00	4.793.600,00	643.712,02	13,43	1.009.432,14	21,06	3.784.167,86		
SUBTOTAL DAS RECEITAS (III) = (I + II)	224.070.000,00	224.070.000,00	39.375.305,77	17,57	77.230.970,37	34,47	146.839.029,63		

OPERAÇÕES DE CRÉDITO / REFINANCIAMENTO (IV)

OPERAÇÕES DE CRÉDITO INTERNAS									
Para refinanciamento da dívida mobiliária									
Para refinanciamento da dívida contratual									
OPERAÇÕES DE CRÉDITO EXTERNAS									
Para refinanciamento da dívida mobiliária									

RELATÓRIO RESUMIDO DA EXECUÇÃO ORÇAMENTÁRIA
BALANÇO ORÇAMENTÁRIO
ORÇAMENTOS FISCAL E DA SEGURIDADE SOCIAL
2º bimestre de 2015 (Março a Abril)

Para refinanciamento da dívida contratual

SUBTOTAL COM REFINANCIAMENTO (V) = (III + IV) | 224.070.000,00 | 224.070.000,00 | 39.375.305,77 | 17,57 | 77.230.970,37 | 34,47 | 146.839.029,63 |

DÉFICIT (VI)

TOTAL (VII) = (V+VI) | 224.070.000,00 | 224.070.000,00 | 39.375.305,77 | 17,57 | 77.230.970,37 | 34,47 | 146.839.029,63 |

SALDOS DE EXERCÍCIOS ANTERIORES (utilizados para créditos adicio

Superávit financeiro

Reabertura de créditos adicionais

DESPESAS ORÇAMENTÁRIAS	DOTAÇÃO INICIAL	DOTAÇÃO ATUALIZADA	DESPESAS EMPENHADAS			SALDO	DESPESAS LIQUIDADAS			SALDO	DESPESAS PAGAS ATÉ O BIMESTRE	INSCRITAS EM RESTOS A PAGAR NÃO PROCESSADOS
			NO BIMESTRE	ATÉ O BIMESTRE	(f)		NO BIMESTRE	ATÉ O BIMESTRE	(g) = (e f)			
DESPESAS (exceto intr orçamentárias) (VIII)	219.276.400,00	226.000.400,00	56.237.176,60	107.773.235,94	118.227.164,06	118.227.164,06	26.578.325,36	43.575.291,78	182.425.108,22	41.884.954,50	41.884.954,50	64.197.944,16
DESPESAS CORRENTES	142.995.050,00	144.866.470,00	41.667.125,14	90.582.988,99	54.283.481,01	54.283.481,01	25.430.550,88	41.679.995,81	103.186.474,19	40.146.746,52	40.146.746,52	48.902.993,18
Pessoal e encargos so	83.492.950,00	83.579.849,00	30.576.019,39	56.023.968,87	27.555.880,13	27.555.880,13	16.261.588,62	29.900.391,62	53.679.457,38	29.678.079,80	29.678.079,80	26.123.577,25
Juros e encargos da d	20.000,00	79.140,00	78.913,42	78.913,42	226,58	226,58	78.913,42	78.913,42	226,58	78.913,42	78.913,42	0,00
Outras despesas corre	59.482.100,00	61.207.481,00	11.012.192,33	34.480.106,70	26.727.374,30	26.727.374,30	9.090.048,84	11.700.690,77	49.506.790,23	10.389.753,30	10.389.753,30	22.779.415,93
DESPESAS DE CAPITAL	68.582.750,00	73.435.330,00	14.570.051,46	17.190.246,95	56.245.083,05	56.245.083,05	1.147.774,48	1.895.295,97	71.540.034,03	1.738.207,98	1.738.207,98	15.294.950,98
Investimentos	66.476.750,00	71.239.980,00	14.111.307,96	16.212.169,23	55.027.810,77	55.027.810,77	657.867,74	1.077.384,43	70.162.595,57	1.058.296,44	1.058.296,44	15.134.784,80
Inversões financeiras	1.506.000,00	1.595.350,00	206.811,86	506.811,86	1.088.538,14	1.088.538,14	306.811,86	506.811,86	1.088.538,14	368.811,86	368.811,86	0,00
Amortização de dívida	600.000,00	600.000,00	251.931,64	471.265,86	128.734,14	128.734,14	183.094,88	311.099,68	288.900,32	311.099,68	311.099,68	160.166,18
Reserva de contingênci	500.000,00	500.000,00	0,00	0,00	500.000,00	500.000,00	0,00	0,00	500.000,00	0,00	0,00	0,00
Reserva do RPFS	7.198.600,00	7.198.600,00	0,00	0,00	7.198.600,00	7.198.600,00	0,00	0,00	7.198.600,00	0,00	0,00	0,00
DESPESAS (intra orçamentárias) (IX)	4.793.600,00	4.469.600,00	1.430.500,00	2.563.282,84	1.906.317,16	1.906.317,16	824.738,08	1.183.943,88	3.285.656,12	1.183.943,88	1.183.943,88	1.379.338,96

SUBTOTAL DAS

DESPESAS (X) = (VIII+IX)

224.070.000,00 | 230.470.000,00 | 57.667.676,60 | 110.336.518,78 | 120.133.481,22 | 27.403.063,44 | 185.710.764,34 | 43.068.898,38 | 65.577.283,12 |

AMORTIZAÇÃO DA DÍVIDA

REFINANCIAMENTO (XI)

FUNÇÃO / SUBFUNÇÃO	DOTAÇÃO INICIAL	DOTAÇÃO ATUALIZADA	DESPESAS EMPENHADAS				DESPESAS LIQUIDADAS				SALDO
			NO BIMESTRE	ATÉ O BIMESTRE (b)	%(b/total)	NO BIMESTRE	ATÉ O BIMESTRE (d)	%(d/total)			
									(a)	(b)	
DESPESAS (EXCETO INTRA ORÇAMENTÁRIAS) (I)											
	219.276.400,00	226.000.400,00	56.237.176,60	107.773.235,94	97,35	118.227.164,06	26.578.325,36	43.575.291,78	19,28	182.425.108,22	
LEGISLATIVA											
Ação Legislativa	6.054.000,00	7.054.000,00	2.329.409,69	4.535.930,32	4,11	2.518.069,68	1.080.513,76	1.944.065,47	4,34	5.109.934,53	
ADMINISTRAÇÃO	6.054.000,00	7.054.000,00	2.329.409,69	4.535.930,32	4,11	2.518.069,68	1.080.513,76	1.944.065,47	4,34	5.109.934,53	
	27.537.400,00	26.422.508,00	6.713.172,31	15.189.416,90	13,77	11.233.091,10	3.754.015,42	6.370.723,37	14,23	20.051.784,63	
Planejamento e Orçamento	170.000,00	170.000,00	0,00	0,00	0,00	170.000,00	0,00	0,00	0,00	170.000,00	
Administração Geral	24.808.400,00	23.800.608,00	6.598.572,31	13.896.716,90	12,59	9.903.891,10	3.523.995,42	6.102.703,37	13,63	17.697.904,63	
Normalização e Fiscalização	1.328.000,00	1.267.900,00	0,00	852.000,00	0,77	415.900,00	0,00	0,00	0,00	1.267.900,00	
Tecnologia da Informação	513.500,00	583.500,00	0,00	212.100,00	0,19	371.400,00	153.420,00	153.420,00	0,34	430.080,00	
Formação de Recursos Humanos	207.500,00	157.500,00	600,00	600,00	0,00	156.900,00	600,00	600,00	0,00	156.900,00	
Comunicação Social	110.000,00	64.000,00	0,00	0,00	0,00	64.000,00	0,00	0,00	0,00	64.000,00	
Defesa Civil	400.000,00	379.000,00	114.000,00	228.000,00	0,21	151.000,00	76.000,00	114.000,00	0,25	265.000,00	
SEGURANÇA PÚBLICA	577.500,00	577.500,00	0,00	95.160,00	0,09	482.340,00	31.720,00	31.720,00	0,07	545.780,00	
Policimento	275.000,00	275.000,00	0,00	0,00	0,00	275.000,00	0,00	0,00	0,00	275.000,00	
Informação e Inteligência	302.500,00	302.500,00	0,00	95.160,00	0,09	207.340,00	31.720,00	31.720,00	0,07	270.780,00	
ASSISTENCIA SOCIAL	6.877.100,00	6.943.099,00	914.769,35	3.434.223,97	3,11	3.508.875,03	1.030.911,04	1.685.725,03	3,77	5.257.373,97	
Administração Geral	3.496.000,00	3.620.999,00	456.046,57	2.362.880,45	2,14	1.258.118,55	706.459,93	1.189.787,06	2,66	2.431.211,94	
Assistência à Criança e ao A	23.000,00	23.000,00	0,00	0,00	0,00	23.000,00	0,00	0,00	0,00	23.000,00	
Assistência Comunitária	3.307.600,00	3.248.600,00	458.722,78	1.071.343,52	0,97	2.177.256,48	324.451,11	495.937,97	1,11	2.752.662,03	
Alimentação e Nutrição	50.500,00	50.500,00	0,00	0,00	0,00	50.500,00	0,00	0,00	0,00	50.500,00	
PREVIDENCIA SOCIAL	3.522.000,00	3.522.000,00	838.067,68	1.559.809,98	1,41	1.962.190,02	534.067,08	878.548,59	1,96	2.643.451,41	
Administração Geral	30.000,00	30.000,00	0,00	0,00	0,00	30.000,00	0,00	0,00	0,00	30.000,00	
Administração Financeira	642.000,00	732.000,00	138.067,68	369.809,98	0,34	362.190,02	193.827,46	249.889,63	0,56	482.110,37	
Previdência Básica	2.850.000,00	2.760.000,00	700.000,00	1.190.000,00	1,08	1.570.000,00	340.239,62	628.658,96	1,40	2.131.341,04	
SAÚDE	37.580.150,00	39.905.150,00	11.632.994,27	24.723.824,18	22,41	15.181.325,82	6.904.355,81	11.849.643,45	26,47	28.055.506,55	
Administração Geral	6.406.210,00	5.919.510,00	3.135.605,90	5.525.077,09	5,01	394.432,91	1.262.630,69	2.280.723,84	5,10	3.638.786,16	
Atenção Básica	12.598.000,00	14.428.280,00	3.520.280,98	7.112.701,47	6,45	7.315.578,53	2.123.915,71	3.697.555,68	8,26	10.730.724,32	
Assistência Hospitalar e Amb	17.382.200,00	18.562.620,00	4.714.023,31	11.612.154,54	10,52	6.950.465,46	3.333.747,93	5.633.949,19	12,59	12.928.670,81	
Suporte Profilático e Terapê	290.000,00	36.000,00	0,00	0,00	0,00	36.000,00	0,00	0,00	0,00	36.000,00	

Ceará

Governo Municipal de São Gonçalo do Amarante
Consolidado

RELATÓRIO RESUMIDO DA EXECUÇÃO ORÇAMENTÁRIA
DEMONSTRATIVO DA EXECUÇÃO DAS DESPESAS POR FUNÇÃO/SUBFUNÇÃO
ORÇAMENTO FISCAL E DA SEGURIDADE SOCIAL
2º bimestre de 2015 (Março a Abril)

Pag.: 0002

RREO - Anexo 2 (LRF, Art.52, inciso II, alínea 'c')

R\$ 1,00

FUNÇÃO / SUBFUNÇÃO	DOTAÇÃO INICIAL	DOTAÇÃO ATUALIZADA	DESPESAS EMPENHADAS			DESPESAS LIQUIDADAS			SALDO	
			NO BIMESTRE	ATÉ O BIMESTRE (b)	%	NO BIMESTRE	ATÉ O BIMESTRE (d)	%		
										(c) = (a b)
Vigilância Sanitária	350.000,00	242.000,00	18.041,86	78.108,86	0,07	163.891,14	10.252,84	14.857,23	0,03	227.142,77
Vigilância Epidemiológica	553.740,00	716.740,00	245.042,22	395.782,22	0,36	320.957,78	173.808,64	222.557,51	0,50	494.182,49
TRABALHO	77.000,00	7.001,00	0,00	0,00	0,00	7.001,00	0,00	0,00	0,00	7.001,00
Empregabilidade	55.000,00	3.000,00	0,00	0,00	0,00	3.000,00	0,00	0,00	0,00	3.000,00
Fomento ao Trabalho	22.000,00	4.001,00	0,00	0,00	0,00	4.001,00	0,00	0,00	0,00	4.001,00
EDUCAÇÃO	68.184.050,00	71.584.050,00	19.134.064,57	34.910.876,57	31,64	36.673.173,43	9.336.164,03	14.087.528,70	31,47	57.496.521,30
Administração Geral	9.630.000,00	8.817.000,00	1.211.430,39	4.356.253,25	3,95	4.460.746,75	1.061.592,77	1.885.357,75	4,21	6.931.642,25
Formação de Recursos Humanos	50.000,00	50.000,00	0,00	0,00	0,00	50.000,00	0,00	0,00	0,00	50.000,00
Ensino Fundamental	43.114.000,00	47.801.500,00	14.943.960,69	25.004.908,99	22,66	22.796.591,01	6.634.594,61	9.746.473,84	21,78	38.055.026,16
Ensino Médio	900.000,00	1.100.000,00	544.731,39	964.731,39	0,87	135.268,61	525.952,99	525.952,99	1,18	574.047,01
Ensino Profissional	100.000,00	100.000,00	0,00	0,00	0,00	100.000,00	0,00	0,00	0,00	100.000,00
Ensino Superior	560.000,00	560.000,00	0,00	560.000,00	0,51	0,00	108.224,20	108.224,20	0,24	451.775,80
Educação Infantil	12.211.050,00	11.536.550,00	1.934.481,50	3.192.352,34	2,89	8.344.197,66	811.575,37	1.478.204,61	3,30	10.058.345,39
Educação de Jovens e Adultos	1.072.700,00	1.072.700,00	336.310,60	550.980,60	0,50	521.719,40	119.461,29	208.595,53	0,47	864.104,47
Educação Especial	496.300,00	496.300,00	163.150,00	281.650,00	0,26	214.650,00	74.762,80	134.719,78	0,30	361.580,22
Direitos Individuais, Coletiv	50.000,00	50.000,00	0,00	0,00	0,00	50.000,00	0,00	0,00	0,00	50.000,00
CULTURA	2.443.850,00	2.443.850,00	428.538,44	826.852,15	0,75	1.616.997,85	343.897,27	530.138,03	1,18	1.913.711,97
Administração Geral	824.400,00	826.400,00	273.893,44	449.238,45	0,41	377.161,55	105.135,07	202.575,83	0,45	623.824,17
Educação de Jovens e Adultos	176.450,00	116.390,00	0,00	0,00	0,00	116.390,00	0,00	0,00	0,00	116.390,00
Patrimônio Hist Artístico e	95.000,00	95.000,00	0,00	0,00	0,00	95.000,00	0,00	0,00	0,00	95.000,00
Difusão Cultural	1.348.000,00	1.406.060,00	154.645,00	377.613,70	0,34	1.028.446,30	238.762,20	327.562,20	0,73	1.078.497,80
DIREITOS DA CIDADANIA	69.000,00	53.000,00	0,00	0,00	0,00	53.000,00	0,00	0,00	0,00	53.000,00
Administração Geral	55.000,00	39.000,00	0,00	0,00	0,00	39.000,00	0,00	0,00	0,00	39.000,00
Formação de Recursos Humanos	14.000,00	14.000,00	0,00	0,00	0,00	14.000,00	0,00	0,00	0,00	14.000,00
URBANISMO	19.592.500,00	22.079.950,00	2.942.508,51	7.520.549,89	6,82	14.559.400,11	1.500.061,19	2.717.579,28	6,07	19.362.370,72
Direitos Individuais, Coletiv	150.000,00	120.000,00	0,00	0,00	0,00	120.000,00	0,00	0,00	0,00	120.000,00
Infra estrutura Urbana	777.500,00	2.306.850,00	379.393,25	379.393,25	0,34	1.927.456,75	0,00	0,00	0,00	2.306.850,00
Serviços Urbanos	18.665.000,00	19.653.100,00	2.563.115,26	7.141.156,64	6,47	12.511.943,36	1.500.061,19	2.717.579,28	6,07	16.935.520,72
HABITAÇÃO	490.000,00	490.000,00	0,00	0,00	0,00	490.000,00	0,00	0,00	0,00	490.000,00
Habituação Rural	150.000,00	150.000,00	0,00	0,00	0,00	150.000,00	0,00	0,00	0,00	150.000,00
Habituação Urbana	340.000,00	340.000,00	0,00	0,00	0,00	340.000,00	0,00	0,00	0,00	340.000,00

Ceará

Governo Municipal de São Gonçalo do Amarante
Consolidado

RELATÓRIO RESUMO DA EXECUÇÃO ORÇAMENTÁRIA
DEMONSTRATIVO DA EXECUÇÃO DAS DESPESAS POR FUNÇÃO/SUBFUNÇÃO
ORÇAMENTO FISCAL E DA SEGURIDADE SOCIAL
2º bimestre de 2015 (Março a Abril)

Pag.: 0003

RREO - Anexo 2 (LRF, Art. 52, inciso II, alínea 'c')

R\$ 1,00

FUNÇÃO / SUBFUNÇÃO	DOTAÇÃO INICIAL	DOTAÇÃO ATUALIZADA	DESPESAS EMPENHADAS			DESPESAS LIQUIDADAS			SALDO	
			NO BIMESTRE	ATÉ O BIMESTRE (b)	b/total %	NO BIMESTRE	ATÉ O BIMESTRE (d)	d/total %		
										(a)
SANEAMENTO	10.902.500,00	10.475.912,00	8.576.078,77	8.576.078,77	7,77	1.899.833,23	189.332,30	189.332,30	0,42	10.286.579,70
Saneamento Básico Rural	10.902.500,00	10.475.912,00	8.576.078,77	8.576.078,77	7,77	1.899.833,23	189.332,30	189.332,30	0,42	10.286.579,70
GESTÃO AMBIENTAL	5.706.000,00	5.728.750,00	988.551,63	2.726.656,94	2,47	3.002.093,06	781.064,79	1.174.605,00	2,62	4.554.145,00
Administração Geral	5.600.000,00	5.625.250,00	988.551,63	2.726.656,94	2,47	2.998.593,06	781.064,79	1.174.605,00	2,62	4.450.645,00
Formação de Recursos Humanos	44.000,00	44.000,00	0,00	0,00	0,00	44.000,00	0,00	0,00	0,00	44.000,00
Preservação e Conservação Am	62.000,00	59.500,00	0,00	0,00	0,00	59.500,00	0,00	0,00	0,00	59.500,00
CIÊNCIA E TECNOLOGIA	445.500,00	410.500,00	0,00	75.000,00	0,07	335.500,00	50.000,00	50.000,00	0,11	360.500,00
Desenvolvimento Científico	163.000,00	163.000,00	0,00	75.000,00	0,07	88.000,00	50.000,00	50.000,00	0,11	113.000,00
Desenvolvimento Tecnológico	30.000,00	30.000,00	0,00	0,00	0,00	30.000,00	0,00	0,00	0,00	30.000,00
Difusão do Conhecimento Cien	252.500,00	217.500,00	0,00	0,00	0,00	217.500,00	0,00	0,00	0,00	217.500,00
AGRICULTURA	4.376.000,00	4.922.000,00	268.162,11	268.162,11	0,24	4.653.837,89	32.289,81	32.289,81	0,07	4.889.710,19
Tecnologia da Informação	20.000,00	20.000,00	0,00	0,00	0,00	20.000,00	0,00	0,00	0,00	20.000,00
Formação de Recursos Humanos	10.000,00	3.000,00	0,00	0,00	0,00	3.000,00	0,00	0,00	0,00	3.000,00
Recursos Hídricos	2.855.000,00	3.401.000,00	132.082,50	132.082,50	0,12	3.268.917,50	0,00	0,00	0,00	3.401.000,00
Abastecimento	630.000,00	630.000,00	0,00	0,00	0,00	630.000,00	0,00	0,00	0,00	630.000,00
Extensão Rural	393.000,00	404.780,00	16.780,00	16.780,00	0,02	388.000,00	0,00	0,00	0,00	404.780,00
Promoção da Produção Agropec	343.000,00	338.220,00	54.720,00	54.720,00	0,05	283.500,00	0,00	0,00	0,00	338.220,00
Defesa Agropecuária	125.000,00	125.000,00	64.579,61	64.579,61	0,06	60.420,39	32.289,81	32.289,81	0,07	92.710,19
INDÚSTRIA	236.250,00	436.250,00	0,00	300.000,00	0,27	136.250,00	100.000,00	300.000,00	0,67	136.250,00
Promoção Industrial	236.250,00	436.250,00	0,00	300.000,00	0,27	136.250,00	100.000,00	300.000,00	0,67	136.250,00
COMÉRCIO E SERVIÇOS	4.287.500,00	4.084.840,00	189.460,04	340.492,52	0,31	3.744.347,48	80.158,05	130.635,03	0,29	3.954.204,97
Administração Geral	1.523.000,00	1.323.000,00	189.460,04	329.322,52	0,30	993.677,48	68.988,05	119.465,03	0,27	1.203.534,97
Formação de Recursos Humanos	102.500,00	99.840,00	0,00	0,00	0,00	99.840,00	0,00	0,00	0,00	99.840,00
Comunicação Social	25.000,00	25.000,00	0,00	0,00	0,00	25.000,00	0,00	0,00	0,00	25.000,00
Promoção Comercial	1.905.000,00	1.905.000,00	0,00	0,00	0,00	1.905.000,00	0,00	0,00	0,00	1.905.000,00
Turismo	732.000,00	732.000,00	0,00	11.170,00	0,01	720.830,00	11.170,00	11.170,00	0,02	720.830,00
ENERGIA	1.505.000,00	1.324.150,00	0,00	230.600,00	0,21	1.093.550,00	172.950,00	172.950,00	0,39	1.151.200,00
Energia Elétrica	1.505.000,00	1.324.150,00	0,00	230.600,00	0,21	1.093.550,00	172.950,00	172.950,00	0,39	1.151.200,00
TRANSPORTE	5.835.000,00	4.416.650,00	0,00	0,00	0,00	4.416.650,00	0,00	0,00	0,00	4.416.650,00
Transporte Rodoviário	5.835.000,00	4.416.650,00	0,00	0,00	0,00	4.416.650,00	0,00	0,00	0,00	4.416.650,00
DESPORTO E LAZER	2.602.500,00	2.523.500,00	341.969,88	411.547,56	0,37	2.111.952,44	13.474,68	15.689,36	0,04	2.507.810,64

Ceará

Governo Municipal de São Gonçalo do Amarante
Consolidado

RELATÓRIO RESUMIDO DA EXECUÇÃO ORÇAMENTÁRIA
DEMONSTRATIVO DA EXECUÇÃO DAS DESPESAS POR FUNÇÃO/SUBFUNÇÃO
ORÇAMENTO FISCAL E DA SEGURIDADE SOCIAL
2º bimestre de 2015 (Março a Abril)

Pag.: 0004

RREO - Anexo 2 (LRF, Art.52, inciso II, alínea 'c')

R\$ 1,00

FUNÇÃO / SUBFUNÇÃO	DOTAÇÃO		DESPESAS EMPENHADAS			DESPESAS LIQUIDADAS			SALDO	
	INICIAL	ATUALIZADA	NO	BIMESTRE	ATÉ O BIMESTRE (b)	BIMESTRE	NO	ATÉ O BIMESTRE (d)	BIMESTRE	SALDO
	(a)	(a)	(b)	(b)	(b)	(b)	(c) = (a+b)	(d)	(d)	(e) = (a+d)
Infra Estrutura Urbana	120.000,00	120.000,00	0,00	0,00	0,00	0,00	120.000,00	0,00	0,00	120.000,00
Desporto de Rendimento	170.000,00	91.000,00	0,00	0,00	0,00	0,00	91.000,00	0,00	0,00	91.000,00
Desporto Comunitário	370.000,00	410.000,00	341.969,88	341.969,88	0,31	68.030,12	0,00	0,00	0,00	410.000,00
Lazer	1.942.500,00	1.902.500,00	0,00	69.577,68	0,06	1.832.922,32	13.474,68	15.689,36	0,04	1.886.810,64
ENCARGOS ESPECIAIS	2.677.000,00	2.897.140,00	939.429,35	2.048.054,08	1,86	849.085,92	643.350,13	1.414.118,36	3,16	1.483.021,64
Serviço da Dívida Interna	620.000,00	679.140,00	330.845,06	550.179,28	0,50	128.960,72	262.008,30	390.013,10	0,87	289.126,90
Outros Encargos Especiais	2.057.000,00	2.218.000,00	608.584,29	1.497.874,80	1,36	720.125,20	381.341,83	1.024.105,26	2,29	1.193.894,74
RESERVA DE CONTINGÊNCIA	500.000,00	500.000,00	0,00	0,00	0,00	500.000,00	0,00	0,00	0,00	500.000,00
Reserva de Contingência	500.000,00	500.000,00	0,00	0,00	0,00	500.000,00	0,00	0,00	0,00	500.000,00
RESERVA DO RPPS	7.198.600,00	7.198.600,00	0,00	0,00	0,00	7.198.600,00	0,00	0,00	0,00	7.198.600,00
Reserva do RPPS	7.198.600,00	7.198.600,00	0,00	0,00	0,00	7.198.600,00	0,00	0,00	0,00	7.198.600,00
DESPESAS (INTRA ORÇAMENTÁRIAS) (II)	4.793.600,00	4.469.600,00	1.430.500,00	2.563.282,84	2,65	1.906.317,16	824.738,08	1.183.943,88	26,49	3.285.656,12
LEGISLATIVA	30.000,00	30.000,00	0,00	0,00	0,00	30.000,00	0,00	0,00	0,00	30.000,00
Ação Legislativa	30.000,00	30.000,00	0,00	0,00	0,00	30.000,00	0,00	0,00	0,00	30.000,00
ADMINISTRAÇÃO	504.000,00	505.000,00	157.500,00	312.500,00	0,28	192.500,00	96.801,48	143.552,48	0,32	361.447,52
Administração Geral	504.000,00	505.000,00	157.500,00	312.500,00	0,28	192.500,00	96.801,48	143.552,48	0,32	361.447,52
ASSISTÊNCIA SOCIAL	215.000,00	215.000,00	0,00	109.000,00	0,10	106.000,00	31.111,37	45.964,94	0,10	169.035,06
Administração Geral	180.000,00	180.000,00	0,00	90.000,00	0,08	90.000,00	25.812,21	38.118,95	0,09	141.881,05
Assistência Comunitária	35.000,00	35.000,00	0,00	19.000,00	0,02	16.000,00	5.299,16	7.845,99	0,02	27.154,01
PREVIDÊNCIA SOCIAL	3.000,00	3.000,00	0,00	0,00	0,00	3.000,00	0,00	0,00	0,00	3.000,00
Administração Financeira	3.000,00	3.000,00	0,00	0,00	0,00	3.000,00	0,00	0,00	0,00	3.000,00
SAÚDE	1.788.000,00	1.463.000,00	400.000,00	693.382,84	0,63	769.617,16	192.850,59	285.931,15	0,64	1.177.068,85
Administração Geral	320.000,00	320.000,00	200.000,00	320.000,00	0,29	0,00	77.570,96	115.638,68	0,26	204.361,32
Atenção Básica	459.000,00	234.000,00	100.000,00	200.000,00	0,18	34.000,00	79.562,51	117.360,41	0,26	116.639,59
Assistência Hospitalar e Amb	964.000,00	864.000,00	100.000,00	161.382,84	0,15	702.617,16	35.717,12	52.932,06	0,12	811.067,94
Vigilância Sanitária	40.000,00	40.000,00	0,00	10.000,00	0,01	30.000,00	0,00	0,00	0,00	40.000,00
Vigilância Epidemiológica	5.000,00	5.000,00	0,00	2.000,00	0,00	3.000,00	0,00	0,00	0,00	5.000,00
EDUCAÇÃO	1.905.000,00	1.905.000,00	644.000,00	1.173.400,00	1,06	731.600,00	418.145,84	608.107,00	1,36	1.296.893,00

RREO - Anexo 2 (LRF, Art.52, inciso II, alínea 'c')

R\$ 1,00

FUNÇÃO / SUBFUNÇÃO	DOTAÇÃO INICIAL	DOTAÇÃO ATUALIZADA	DESPESAS EMPENHADAS			SALDO	DESPESAS LIQUIDADAS			SALDO
			NO BIMESTRE	ATÉ O BIMESTRE (b)	%		NO BIMESTRE	ATÉ O BIMESTRE (d)	%	
Administração Geral	220.000,00	220.000,00	0,00	60.000,00	0,05	160.000,00	37.615,06	55.740,46	164.259,54	
Ensino Fundamental	1.373.000,00	1.373.000,00	600.000,00	910.000,00	0,82	463.000,00	269.966,91	391.004,10	981.995,90	
Educação Infantil	233.000,00	233.000,00	0,00	132.000,00	0,12	101.000,00	88.451,28	129.131,87	103.868,13	
Educação de Jovens e Adultos	45.000,00	45.000,00	25.000,00	40.900,00	0,04	4.100,00	12.199,05	17.688,35	27.311,65	
Educação Especial	34.000,00	34.000,00	19.000,00	30.500,00	0,03	3.500,00	9.913,54	14.542,22	19.457,78	
CULTURA	15.600,00	15.600,00	4.000,00	7.000,00	0,01	8.600,00	1.622,09	2.380,00	13.220,00	
Administração Geral	15.600,00	15.600,00	4.000,00	7.000,00	0,01	8.600,00	1.622,09	2.380,00	13.220,00	
GESTÃO AMBIENTAL	150.000,00	150.000,00	45.000,00	87.000,00	0,08	63.000,00	28.751,62	42.383,82	107.616,18	
Administração Geral	150.000,00	150.000,00	45.000,00	87.000,00	0,08	63.000,00	28.751,62	42.383,82	107.616,18	
COMÉRCIO E SERVIÇOS	3.000,00	3.000,00	0,00	1.000,00	0,00	2.000,00	349,72	519,12	2.480,88	
Administração Geral	3.000,00	3.000,00	0,00	1.000,00	0,00	2.000,00	349,72	519,12	2.480,88	
ENCARGOS ESPECIAIS	180.000,00	180.000,00	180.000,00	180.000,00	0,16	0,00	55.105,37	55.105,37	124.894,63	
Serviço da Dívida Interna	180.000,00	180.000,00	180.000,00	180.000,00	0,16	0,00	55.105,37	55.105,37	124.894,63	
TOTAL (III) = (I + II)	224.070.000,00	230.470.000,00	5.668.676,60	110.336.518,78	100,00	120.133.481,22	27.403.063,44	44.759.235,66	185.710.764,34	

FONTE: SISTEMA: Aspec Informática - UNIDADE RESPONSÁVEL: Prefeitura Municipal de São Gonçalo do Amarante - DATA DA EMISSÃO: 29/05/2015 - HORA DA EMISSÃO: 09:07:54

FRANCISCO CLAUDIO PINTO PINHO
Prefeito

CONASP - CONTABILIDADE E CONSULTORIA P
Contador

RELATÓRIO RESUMIDO DA EXECUÇÃO ORÇAMENTÁRIA

DEMONSTR. DAS RECEITAS E DESPESAS

COM MANUTENÇÃO E DESENV. DO ENSINO - MDE

ORÇAMENTOS FISCAL E DA SEGURIDADE SOCIAL

2º bimestre de 2015 (Março a Abril)

PREO - ANEXO 8 (LDB, Art. 72)

R\$ 1,00

RECEITAS DO ENSINO

RECEITA RESULTANTE DE IMPOSTOS (caput do art. 212 da Constituição)	PREVISÃO INICIAL	PREVISÃO ATUALIZADA	RECEITAS REALIZADAS	
			ATÉ O BIMESTRE	(c) = (b/a)x100
		(a)	(b)	%
1 - RECEITAS DE IMPOSTOS	77.100.000,00	77.100.000,00	37.182.016,44	48,23
1.1 - Receita resultante do imposto sobre a Propriedade Predial e Territorial Urbana - IPTU	1.200.000,00	1.200.000,00	77.294,20	6,44
1.1.1 - IPTU	1.000.000,00	1.000.000,00	348,23	0,03
1.1.2 - Multa, juros de mora e outros encargos do IPTU	0,00	0,00	0,00	0,00
1.1.3 - Dívida ativa do IPTU	200.000,00	200.000,00	76.945,97	38,47
1.1.4 - Multa, juros de mora, atualização monetária e outros encargos da dívida ativa do IPTU	0,00	0,00	0,00	0,00
1.1.5 - Deduções da receita do IPTU	0,00	0,00	0,00	0,00
1.2 - Receita resultante do imposto sobre transmissão 'inter vivos' - ITBI	1.500.000,00	1.500.000,00	394.271,11	26,28
1.2.1 - ITBI	1.500.000,00	1.500.000,00	394.271,11	26,28
1.2.2 - Multa, juros de mora e outros encargos do ITBI	0,00	0,00	0,00	0,00
1.2.3 - Dívida ativa do ITBI	0,00	0,00	0,00	0,00
1.2.4 - Multa, juros de mora, atualização monetária e outros encargos da dívida ativa do ITBI	0,00	0,00	0,00	0,00
1.2.5 - Deduções da receita do ITBI	0,00	0,00	0,00	0,00
1.3 - Receita resultante do imposto sobre serviços de qualquer natureza - ISS	70.000.000,00	70.000.000,00	35.346.094,68	50,49
1.3.1 - ISS	70.000.000,00	70.000.000,00	35.252.933,33	50,36
1.3.2 - Multa, juros de mora e outros encargos do ISS	0,00	0,00	0,00	0,00
1.3.3 - Dívida ativa do ISS	0,00	0,00	0,00	0,00
1.3.4 - Multa, juros de mora, atualização monetária e outros encargos da dívida ativa do ISS	0,00	0,00	93.161,35	0,00
1.3.5 - Deduções da receita do ISS	0,00	0,00	0,00	0,00
1.4 - Receita resultante do imposto de renda retido na fonte - IRRF	4.400.000,00	4.400.000,00	1.364.356,45	31,01
1.4.1 - IRRF	4.400.000,00	4.400.000,00	1.364.356,45	31,01
1.4.2 - Multa, juros de mora e outros encargos do IRRF	0,00	0,00	0,00	0,00
1.4.3 - Dívida ativa do IRRF	0,00	0,00	0,00	0,00
1.4.4 - Multa, juros de mora, atualização monetária e outros encargos da dívida ativa do IRRF	0,00	0,00	0,00	0,00
1.4.5 - Deduções da receita do IRRF	0,00	0,00	0,00	0,00



RECEITAS ADICIONAIS PARA FINANCIAMENTO DO ENSINO						
	PREVISÃO INICIAL	PREVISÃO ATUALIZADA (a)	RECETAS REALIZADAS ATÉ O BIMESTRE (b) (c) = (b/a)x100 %			
1.5 - Receita resultante do imposto territorial rural - ITR						
1.5.1 - ITR	0,00	0,00	0,00	0,00	0,00	0,00
1.5.2 - Multa, juros de mora e outros encargos do ITR	0,00	0,00	0,00	0,00	0,00	0,00
1.5.3 - Dívida ativa do ITR	0,00	0,00	0,00	0,00	0,00	0,00
1.5.4 - Multa, juros de mora, atualização monetária e outros encargos da dívida ativa do ITR	0,00	0,00	0,00	0,00	0,00	0,00
1.5.5 - Deduções da receita do ITR	0,00	0,00	0,00	0,00	0,00	0,00
2 - RECEITA DE TRANSFERÊNCIAS CONSTITUCIONAIS E LEGAIS	44.621.000,00	44.621.000,00	15.561.012,26	0,00	0,00	0,00
2.1 - Cota parte do FPM	28.000.000,00	28.000.000,00	8.733.743,59	0,00	0,00	0,00
2.1.1 - Parcela referente à CF, art. 159, I, alínea b	28.000.000,00	28.000.000,00	8.733.743,59	0,00	0,00	0,00
2.1.2 - Parcela referente à CF, art. 159, I, alínea d	0,00	0,00	0,00	0,00	0,00	0,00
2.2 - Cota parte do ICMS	15.000.000,00	15.000.000,00	5.806.314,68	0,00	0,00	0,00
2.3 - ICMS - desoneração - L.C. 87/1996	50.000,00	50.000,00	21.018,26	0,00	0,00	0,00
2.4 - Cota parte IPI - Exportação	45.000,00	45.000,00	31.685,78	0,00	0,00	0,00
2.5 - Cota parte ITR	26.000,00	26.000,00	12.503,38	0,00	0,00	0,00
2.6 - Cota parte IPVA	1.500.000,00	1.500.000,00	955.746,57	0,00	0,00	0,00
2.7 - Cota parte IOF ouro	0,00	0,00	0,00	0,00	0,00	0,00
3 - TOTAL DA RECEITA DE IMPOSTOS (1 + 2)	121.721.000,00	121.721.000,00	52.743.028,70	0,00	0,00	0,00
4 - RECEITAS DE APLICAÇÃO FINANCEIRA DE OUTROS RECURSOS DE IMPOSTOS VINCULADOS AO ENSINO						
5.1 - Transferências do salário educação	3.253.000,00	3.253.000,00	1.084.048,49	0,00	0,00	0,00
5.2 - Transferências diretas - PDDE	1.100.000,00	1.100.000,00	561.521,10	0,00	0,00	0,00
5.3 - Transferências diretas - PNAE	0,00	0,00	0,00	0,00	0,00	0,00
5.4 - Transferências diretas - PNATE	1.112.000,00	1.112.000,00	333.418,00	0,00	0,00	0,00
5.5 - Outras transferências do FNDE	531.000,00	531.000,00	101.734,33	0,00	0,00	0,00
5.6 - Aplicação financeira dos recursos do FNDE	510.000,00	510.000,00	13.694,55	0,00	0,00	0,00
6 - RECEITAS DE TRANSFERÊNCIAS DE CONVÊNIOS	14.930.000,00	14.930.000,00	73.680,51	0,00	0,00	0,00
6.1 - Transferências de convênios	14.930.000,00	14.930.000,00	137.625,13	0,00	0,00	0,00
6.2 - Aplicação financeira dos recursos de convênios	0,00	0,00	116.828,00	0,00	0,00	0,00
7 - RECEITA DE OPERAÇÕES DE CRÉDITO	0,00	0,00	20.797,13	0,00	0,00	0,00
8 - OUTRAS RECETAS PARA FINANCIAMENTO DO ENSINO	0,00	0,00	0,00	0,00	0,00	0,00

A handwritten signature consisting of stylized initials "AJB" followed by a large, sweeping flourish that extends upwards and to the right.

9 - TOTAL DAS RECEITAS ADICIONAIS PARA FINANCIAMENTO DO ENSINO (4+5+6+7+8)	18.183.000,00	18.183.000,00	1.221.673,62	6,72
--	---------------	---------------	--------------	------



FUNDEB	FUNDEB			
	RECEITAS DO FUNDEB		RECEITAS REALIZADAS	
	PREVISÃO INICIAL	PREVISÃO ATUALIZADA	ATÉ O BIMESTRE	%(c) = (b/a)x100
10 - RECEITAS DESTINADAS AO FUNDEB				
10.1 - Cota parte FPM destinado ao Fundeb (20% de 2.1.1)	8.924.200,00	8.924.200,00	3.112.202,23	34,87
10.2 - Cota parte ICMS destinado ao Fundeb (20% de 2.2)	5.600.000,00	5.600.000,00	1.746.748,61	31,19
10.3 - Cota parte ICMS desoneração destinado ao Fundeb (20% de 2.3)	3.000.000,00	3.000.000,00	1.161.262,93	38,71
10.4 - Cota parte IPI destinado ao Fundeb (20% de 2.4)	10.000,00	10.000,00	4.203,65	42,04
10.5 - Cota parte ITR destinado ao Fundeb (20% de 1.5 + 2.5))	9.000,00	9.000,00	6.337,14	70,41
10.5 - Cota parte IPVA destinado ao Fundeb (20% de 2.6)	5.200,00	5.200,00	2.500,64	48,09
11 - RECEITAS RECEBIDAS DO FUNDEB				
11.1 - Transferência de recursos do Fundeb	300.000,00	300.000,00	191.149,26	63,72
11.2 - Complementação da União ao Fundeb	30.150.000,00	30.150.000,00	11.986.263,55	39,76
11.3 - Receita de aplicação financeira dos recursos do Fundeb	22.000.000,00	22.000.000,00	8.016.336,87	36,44
	8.000.000,00	8.000.000,00	3.917.501,05	48,97
	150.000,00	150.000,00	52.425,63	0,00
12 - RESULTADO LÍQUIDO DAS TRANSFERÊNCIAS DO FUNDEB (11.1 - 10)	13.075.800,00	13.075.800,00	4.904.134,64	37,51

[SE RESULTADO LÍQUIDO DA TRANSFERÊNCIA (12)>0] = ACRÉSCIMO RESULTANTE DAS TRANSFERÊNCIAS DO FUNDEB
[SE RESULTADO LÍQUIDO DA TRANSFERÊNCIA (12)<0] = DECRÉSCIMO RESULTANTE DAS TRANSFERÊNCIAS DO FUNDEB

FUNDEB	FUNDEB			
	RECEITAS DO FUNDEB		RECEITAS REALIZADAS	
	PREVISÃO INICIAL	PREVISÃO ATUALIZADA	ATÉ O BIMESTRE	%(c) = (b/a)x100
13 - PAGAMENTO DOS PROFISSIONAIS DO MAGISTÉRIO				
13.1 - Com educação infantil	46.908.835,73	46.727.561,54	19.889.670,00	40,82
13.2 - Com educação fundamental	11.284.064,48	10.664.623,56	28,38	1.456.007,79
	35.624.771,25	38.062.937,98	16.862.570,00	44,30
			7.867.521,63	20,67

14-OUTRAS DESPESAS						
14.1 - Com educação infantil		5.741.914,27		6.011.188,46		6.486.625,10 107,91 1.175.982,04 19,56
14.2 - Com educação fundamental		1.002.985,52		947.926,44		185.870,84 19,61 129.417,44 13,65
		4.738.928,75		5.063.262,02		6.300.754,26 124,44 1.046.564,60 20,67
15 - Total de despesas do Fundeb		52.650.750,00		54.738.750,00		26.376.295,10 48,19 10.499.511,46 19,18
DEDUÇÕES PARA FINS DO LIMITE DO FUNDEB PARA PAGAMENTO DOS PROFISSIONAIS DO MAGISTÉRIO						
16-Restos a pagar inscritos no exercício sem disponibilidade financeira de recursos do Fundeb						
16.1 - FUNDEB 60%						0,00
16.2 - FUNDEB 40%						0,00
17-Despesas custeadas com o 'superavit' financeiro do exercício anterior, do Fundeb						
17.1 - FUNDEB 60%						327.888,86
17.2 - FUNDEB 40%						327.888,86
						0,00
18-Total de deduções consideradas para fins do limite do Fundeb (16+17)						327.888,86
19-Total das despesas do FUNDEB para fins de limites (15-18)						
19.1 - Mínimo de 60% do FUNDEB na remuneração do Magistério (13-(16.1+17.1))/((11)x100)%						10.171.622,60
19.2 - Mínimo de 40% dem despesa com MDE, que não remuneração do magistério (14-(16.2+17.2))/((11)x100)%						75,05
19.3 - Máximo de 5% não aplicado no exercício (100-(19.1+19.2))%						9,81
						15,14
CONTROLE DA UTILIZAÇÃO DE RECURSOS NO EXERCÍCIO SUBSEQUENTE						
						VALOR
20-Reursos recebidos do fundeb em exercício anterior que não foram utilizados						0,00
21-Despesas custeadas com o saldo do item 20 até o bimestre atual						0,00
MANUTENÇÃO E DESENVOLVIMENTO DO ENSINO - DESPESAS CUSTEADAS COM A RECEITA RESULTANTE DE IMPOSTOS E RECURSOS DO FUNDEB						
RECEITAS COM AÇÕES TÍPICAS DE MDE						
						RECEITAS REALIZADAS
						PREVISÃO INICIAL ATUALIZADA
						ATÉ O BIMESTRE %
						(a) (b) (c) = (b/a)x100
22-Impostos e transferências destinadas à MDE (25% de 3)						30.430.250,00 30.430.250,00 13.185.757,18 43,33

DESPESAS COM AÇÕES TÍPICAS DE MDE									
	DOTAÇÃO INICIAL	DOTAÇÃO ATUALIZADA (d)	ATÉ O BIMESTRE (e)	% (f) = (e/d) x 100	DESPESAS EMPENHADAS ATÉ O BIMESTRE (g)	% (h) = (g/d) x 100	DESPESAS LIQUIDADAS		
23-Educação infantil	12.444.050,00	11.769.550,00	3.324.352,34	28,25	1.607.336,48	13,66			
23.1 - Creche (23.1)	0,00	0,00	0,00	0,00	0,00	0,00			
23.1.1 - Despesas custeadas com recursos do FUNDEB (23.1.1)	0,00	0,00	0,00	0,00	0,00	0,00			
23.1.2 - Despesas custeadas com outros recursos de impostos (2)	0,00	0,00	0,00	0,00	0,00	0,00			
23.2 - Pré escola (23.2)	12.444.050,00	11.769.550,00	3.324.352,34	28,25	1.607.336,48	13,66			
23.2.1 - Despesas custeadas com recursos do FUNDEB (23.1.1)	12.287.050,00	11.612.550,00	3.212.970,84	27,67	1.585.425,23	13,65			
23.2.2 - Despesas custeadas com outros recursos de impostos (2)	157.000,00	157.000,00	111.381,50	70,94	21.911,25	13,96			
24-Ensino fundamental	46.117.700,00	50.805.200,00	26.805.789,59	52,76	10.510.405,32	20,69			
24.1 - Despesas custeadas com recursos do Fundeb	40.363.700,00	43.126.200,00	23.163.324,26	53,71	8.914.086,23	20,67			
24.2 - Despesas custeadas com outros recursos de impostos	5.754.000,00	7.679.000,00	3.642.465,33	47,43	1.596.319,09	20,79			
25-Ensino médio	900.000,00	1.100.000,00	964.731,39	87,70	525.952,99	47,81			
26-Ensino superior	560.000,00	560.000,00	560.000,00	100,00	108.224,20	19,33			
27-Ensino profissional não integrado ao ensino regular	100.000,00	100.000,00	0,00	0,00	0,00	0,00			
28-Outras	0,00	0,00	0,00	0,00	0,00	0,00			
29 - Total de despesas com ações típicas de MDE	60.121.750,00	64.334.750,00	31.654.873,32	49,20	12.751.918,99	19,82			
INDICADORES DO FUNDEB									
30-Resultado líquido das transferências do Fundeb					4.904.134,64				
31-Despesas custeadas com a complementação do Fundeb no exercício					3.917.501,05				
32-Receita de aplicação financeira dos recursos do Fundeb até o bimestre					52.425,63				
33-Despesas custeadas com superavit financeiro do exercício anterior do Fundeb					0,00				
34-Despesas custeadas com o 'superavit' financeiro do exercício anterior, de outros recursos de impostos					0,00				
35-Restos a pagar inscritos no exercício sem disponibilidade financeira					0,00				
36-Cancelamento no exercício de restos a pagar inscritos com dispon. de recursos de impostos vinculados ao ensino					0,00				
37-Total das deduções para fins do limite constitucional					8.874.061,32				
38-Total das despesas para fins de limite ((23 + 24) - 37)					3.243.680,48				



OUTRAS INFORMAÇÕES PARA CONTROLE

OUTRAS DESPESAS CUSTEADAS COM RECEITAS ADICIONAIS PARA FINANCIAMENTO DO ENSINO	DOTAÇÃO		DOTAÇÃO		DESPESAS EMPENHADAS		DESPESAS LIQUIDADAS	
	INICIAL	ATUALIZADA	ATÉ O BIMESTRE	(d)	(e)	(f) = (e/d) x100	ATÉ O BIMESTRE	(g)
								(h) = (g/d) x100
40 - Despesas custeadas com a aplicação financeira de outros recursos de impostos vinculados ao ensino	0,00	0,00	0,00					
41 - Despesas custeadas com a contribuição social do salário educação	561.521,10	561.521,10	561.521,10				0,00	0,00
42 - Despesas custeadas com operações de crédito	0,00	0,00	0,00				561.521,10	100,00
43 - Despesas custeadas com outras receitas para financiamento do en	1.382.195,61	1.382.195,61	1.382.195,61				0,00	0,00
44 - Total de outras despesas custeadas com receitas adicionais para financiamento do ensino (40+41+42+43)	1.943.716,71	1.943.716,71	1.943.716,71				1.382.195,61	100,00
45 - Total geral de despesas com MDE (29+44)	62.065.466,71	66.278.466,71	36.084.276,57				1.943.716,71	100,00
RESTOS A PAGAR INSCRITOS COM DISPONIBILIDADE FINANCEIRA DE RECURSOS DE IMPOSTOS VINCULADOS AO ENSINO								
46 - Restos a pagar de despesas com MDE								
46.1 - Executadas com recursos de impostos ao ensino							1.171.053,94	0,00
46.2 - Executadas com recursos do FUNDEB							585.526,97	0,00
FLUXO FINANCEIRO DOS RECURSOS DO FUNDEB								
VALOR								
47-SALDO FINANCEIRO DO FUNDEB EM 31 DE DEZEMBRO DO EXERCÍCIO ANTERIO							748.658,11	
48-(+) INGRESSO DE RECURSOS DO FUNDEB ATÉ O BIMESTRE							11.933.837,92	
49-() PAGAMENTOS EFETUADOS ATÉ O BIMESTRE							9.978.857,10	
49.1-() Orçamento do exercício							9.978.857,10	
49.2-() Restos a pagar							0,00	
50-(+) RECEITA DE APLICAÇÃO FINANCEIRA DOS RECURSOS DO FUNDEB ATÉ O							52.425,63	
51-(=) SALDO FINANCEIRO DO FUNDEB NO EXERCÍCIO ATUAL							2.756.064,56	

FONTE: SISTEMA: Aspec Informática - UNIDADE RESPONSÁVEL: Prefeitura Municipal de São Gonçalo do Amarante - DATA DA EMISSÃO:29/05/2015 - HORA DA EMISSÃO:09:08:54

Notas: - O item 35 exibirá, nos bimestres anteriores a dezembro, o 'valor' liquidado e a pagar' sem disponibilidade financeira, para que já se tenha uma 'prévia' do valor que que será deduzido em dezembro. Isto permite que se tenha conhecimento antecipado de deduções que só seriam exibidas em dezembro.

FRANCISCO CLAUDIO PINTO PINHO
Prefeito

CONASP - CONTABILIDADE E CONSULTORIA P
Contador

RREO - ANEXO XII(LC 141/2012, art.35)

R\$ 1,00

RECEITAS	PREVISÃO INICIAL	PREVISÃO ATUALIZADA	RECEITAS REALIZADAS	
			ATÉ O BIMESTRE	%
		(a)	(b)	(c) = (b/a)x100
RECEITAS DE IMPOSTOS LÍQUIDA (I)	77.100.000,00	77.100.000,00	37.182.016,44	48,23
Imposto Predial e Territorial Urbano - IPTU	1.000.000,00	1.000.000,00	348,23	0,03
Imposto sobre Transmissão de Bens Intervivos - ITBI	1.500.000,00	1.500.000,00	394.271,11	26,28
Imposto sobre Serviços de Qualquer Natureza - ISS	70.000.000,00	70.000.000,00	35.252.933,33	50,36
Imposto de Renda Retido na Fonte - IRRF	4.400.000,00	4.400.000,00	1.364.356,45	31,01
Imposto Territorial Rural - ITR	0,00	0,00	0,00	0,00
Multas, juros de mora e outros encargos de impostos	0,00	0,00	0,00	0,00
Dívida ativa de impostos	200.000,00	200.000,00	170.107,32	85,05
Multas, juros de mora, atualização monetária e outros encargos da dívida ativa de impostos	0,00	0,00	0,00	0,00
RECEITAS DE TRANSFERÊNCIAS CONSTITUCIONAIS E LEGAIS (II)	44.621.000,00	44.621.000,00	15.561.012,26	34,87
Cota Parte FPM	28.000.000,00	28.000.000,00	8.733.743,59	31,19
Cota Parte ITR	26.000,00	26.000,00	12.503,38	48,09
Cota Parte IPVA	1.500.000,00	1.500.000,00	955.746,57	63,72
Cota Parte ICMS	15.000.000,00	15.000.000,00	5.806.314,68	38,71
Cota Parte IPI - Exportação	45.000,00	45.000,00	31.685,78	70,41
Compensações Financeiras Provenientes de Impostos e Transferências constitucionais	50.000,00	50.000,00	21.018,26	42,04
Desoneração ICMS	50.000,00	50.000,00	21.018,26	42,04
Outras	0,00	0,00	0,00	0,00
TOTAL DE RECEITAS PARA PURAÇÃO DA APLICAÇÃO EM AÇÕES E SERVIÇOS PÚBLICOS DE SAÚDE (III) = I+II	121.721.000,00	121.721.000,00	52.743.028,70	43,33

RECEITAS ADICIONAIS PARA FINANCIAMENTO DA SAÚDE	PREVISÃO INICIAL	PREVISÃO ATUALIZADA	RECEITAS REALIZADAS	
			ATÉ O BIMESTRE	%
		(a)	(b)	(c) = (b/a)x100
TRANSFERÊNCIAS DE RECURSOS DO SISTEMA ÚNICO DE SAÚDE - SUS (II)	20.950.000,00	20.950.000,00	4.861.119,70	23,20
Da união para o município	17.850.000,00	17.850.000,00	4.861.119,70	27,23
Do estado para o município	3.100.000,00	3.100.000,00	0,00	0,00
Provenientes de Outros Municípios	0,00	0,00	0,00	0,00
Outras receitas do SUS	0,00	0,00	0,00	0,00
RECEITAS DE OPERAÇÕES DE CRÉDITO VINCULADAS À SAÚDE	0,00	0,00	0,00	0,00



OUTRAS RECEITAS ORÇAMENTÁRIAS	126.020.000,00	126.020.000,00	35.187.834,23	27,92
-------------------------------	----------------	----------------	---------------	-------

TOTAL DE RECEITAS ADICIONAIS PARA FINANCIAMENTO DA SAÚDE	224.070.000,00	224.070.000,00	77.230.970,37	34,47
--	----------------	----------------	---------------	-------

DESPESAS COM SAÚDE (por grupo de natureza de despesa)	DOTAÇÃO		DOTAÇÃO		DESPESAS LIQUIDADAS	
	INICIAL	(c)	ATUALIZADA	ATÉ O BIMESTRE	(d)	(e) = (d/c)x100
DESPESAS CORRENTES						
Pessoal e encargos sociais	31.402.150,00	32.014.150,00	12.135.574,60	12.135.574,60	37,91	
Juros e encargos da dívida	22.758.950,00	21.884.250,00	9.303.731,13	9.303.731,13	42,51	
Outras despesas correntes	0,00	0,00	0,00	0,00	0,00	
DESPESAS DE CAPITAL	8.643.200,00	10.129.900,00	2.831.843,47	2.831.843,47	27,96	
Investimentos	7.966.000,00	9.354.000,00	0,00	0,00	0,00	
Inversões financeiras	7.956.000,00	9.344.000,00	0,00	0,00	0,00	
Amortização de dívidas	10.000,00	10.000,00	0,00	0,00	0,00	
	0,00	0,00	0,00	0,00	0,00	

TOTAL DE DESPESAS COM SAÚDE (IV)	39.368.150,00	41.368.150,00	12.135.574,60	29,34
----------------------------------	---------------	---------------	---------------	-------

DESPESAS PRÓPRIAS COM AÇÕES E SERVIÇOS PÚBLICOS DE SAÚDE	DOTAÇÃO		DOTAÇÃO		DESPESAS LIQUIDADAS	
	INICIAL		ATUALIZADA	ATÉ O BIMESTRE	(e)	(e/v(e))x100

DESPESAS COM SAÚDE (V) = (IV)	39.368.150,00	41.368.150,00	12.135.574,60	100,00
() DESPESAS COM INATIVOS E PENSIONISTAS	0,00	0,00	0,00	0,00
() DESPESAS CUSTEADAS COM OUTROS RECURSOS DESTINADOS À SAÚDE	4.861.119,70	4.861.119,70	4.861.119,70	40,06
Recursos de transferências do sistema único de saúde - SUS	4.861.119,70	4.861.119,70	4.861.119,70	40,06
Recursos de operações de crédito	0,00	0,00	0,00	0,00
Outros recursos	0,00	0,00	0,00	0,00
() RESTOS A PAGAR INSCRITOS NO EXERCÍCIO SEM DISPONIBILIDADE FINANCEIRA DE RECURSOS PRÓPRIOS VINCULADOS			0,00	0,00

TOTAL DE DESPESAS PRÓPRIAS COM AÇÕES E SERVIÇOS PÚBLICOS DE SAÚDE (VI)	34.507.030,30	36.507.030,30	7.274.454,90	59,94
--	---------------	---------------	--------------	-------

CONTROLE DE RESTOS A PAGAR VINCULADOS À SAÚDE

RESTOS A PAGAR INSCRITOS COM DISPONIBILIDADE FINANCEIRA DE
DE RECURSO PRÓPRIO VINCULADO



Ceará

Governo Municipal de São Gonçalo do Amarante
ConsolidadoRELATÓRIO RESUMIDO DA EXECUÇÃO ORÇAMENTÁRIA
DEMONSTRATIVO DAS RECEITAS DE IMPOSTOS E
DAS DESPESAS PRÓPRIAS COM SAÚDE
ORÇAMENTOS FISCAL E DA SEGURIDADE SOCIAL
2º bimestre de 2015 (Março a Abril)

Pag.: 0003

INSCRITOS EM EXERCÍCIOS ANTERIORES					
	INSCRITOS EM EXERC. ANTERIORES		CANCELADO NO EXERC. ATUAL (f)		
RESTOS A PAGAR DE DESPESAS PRÓPRIAS COM AÇÕES E SERVIÇOS PÚBLICOS DE SAÚDE (VII)					
	2.145.871,25		0,00		
PARTICIPAÇÃO DAS DESPESAS COM AÇÕES E SERVIÇOS PÚBLICOS DE SAÚDE NA RECEITA DE IMPOSTOS LÍQUIDA E TRANSFERÊNCIAS CONSTITUCIONAIS E LEGAIS - LIMITE CONSTITUCIONAL (%) ((VI VII(f))/(III))*100					
			13,79		
DESPESAS COM SAÚDE (por subfunção)					
	DOTAÇÃO INICIAL	DOTAÇÃO ATUALIZADA	DESPESAS LIQUIDADAS		% (g/total g)x100
Atenção básica	13.057.000,00	14.662.280,00	3.814.916,09		31,44
Assistência hospitalar e ambulatorial	18.346.200,00	19.426.620,00	5.686.881,25		46,86
Suporte profilático e terapêutico	290.000,00	36.000,00	0,00		0,00
Vigilância sanitária	390.000,00	282.000,00	14.857,23		0,12
Vigilância epidemiológica	558.740,00	721.740,00	222.557,51		1,83
Alimentação e nutrição	0,00	0,00	0,00		0,00
Outras subfunções	6.726.210,00	6.239.510,00	2.396.362,52		19,75
TOTAL DE DESPESAS	39.368.150,00	41.368.150,00	12.135.574,60		100,00

FONTE: SISTEMA: Aspec Informática - UNIDADE RESPONSÁVEL: Prefeitura Municipal de São Gonçalo do Amarante - DATA DA EMISSÃO:29/05/2015 - HORA DA EMISSÃO:09:09:25

FRANCISCO CLAUDIO PINTO PINHO
PrefeitoCONASP CONTABILIDADE E CONSULTORIA P
Contador