



**ESTADO DO CEARÁ**  
**GOVERNO MUNICIPAL DE SÃO GONÇALO DO AMARANTE**

---

**Ofício n.º 56/2017**

**São Gonçalo do Amarante, 30 de janeiro de 2017**

**FRANCISCO CLÁUDIO PINTO PINHO**, na qualidade de Prefeito Municipal de São Gonçalo do Amarante, VEM, através deste, à presença de V. Exa. e, em cumprimento aos dispositivos da Lei de Responsabilidade Fiscal – Lei Complementar Nº 101/2000, REMETER, tempestivamente, o **Relatório Resumido da Execução Orçamentária – RREO**, relativo ao **6º (sexto) bimestre do exercício financeiro de 2016**, conforme Portaria n.º 553 de 22/09/2014 - da Secretaria do Tesouro Nacional - STN.

Informa, ainda, que o referido Relatório foi devidamente **publicado no dia 30 de janeiro de 2017**, através de afixação no ÁTRIO da Sede da Prefeitura Municipal de São Gonçalo do Amarante, com fundamento na Lei Municipal nº 652/2000 de 08 de fevereiro de 2000 e por meio eletrônico, através dos portais [www.saogoncalodoamarante.ce.gov.br](http://www.saogoncalodoamarante.ce.gov.br) e [www.conasp.com.br](http://www.conasp.com.br).

Sem mais para o momento, coloca-se à disposição para informações adicionais, e aproveita o ensejo para renovar protestos de estima e consideração.

Respeitosamente,



**FRANCISCO CLÁUDIO PINTO PINHO**  
**Prefeito Municipal**

**Ao Exmo. Sr.**  
**Dr. Domingos Gomes de Aguiar Filho**  
**Presidente do Tribunal de Contas dos Municípios**  
**Estado do Ceará**

**ESTADO DO CEARÁ**  
**GOVERNO MUNICIPAL DE SÃO GONÇALO DO AMARANTE**

---

**EDITAL DE PUBLICAÇÃO**

O PREFEITO MUNICIPAL DE SÃO GONÇALO DO AMARANTE, no uso de suas atribuições legais conferidas pelo Art. 28, inciso X, da Constituição do Estado do Ceará e art. 52, caput da Lei Complementar nº 101/2000, VEM, através deste, tempestivamente, publicar o RELATÓRIO RESUMIDO DA EXECUÇÃO ORÇAMENTÁRIA - RREO, relativo ao 6º (sexto) bimestre do exercício financeiro de 2016 no Flanelógrafo do Município de São Gonçalo do Amarante, com fundamento na jurisprudência do Superior Tribunal de Justiça, conforme Decisão proferida no Recurso Especial Nº 105.232 (96/0056484-5/Ceará) e na Lei Municipal de nº 652/2000 de 08 de fevereiro de 2000 e na Rede Mundial de Computadores – INTERNET – [www.saogoncalodoamarante.ce.gov.br](http://www.saogoncalodoamarante.ce.gov.br) e [www.conasp.com.br](http://www.conasp.com.br).

São Gonçalo do Amarante, 30 de janeiro de 2017.



**FRANCISCO CLAUDIO PINTO PINHO**  
Prefeito Municipal

6º bimestre de 2016 (Novembro a Dezembro)

RREO - ANEXO 1 (LRF, Art. 52, inciso I, alínea 'a' e 'b' do inciso II e § 1º.)

R\$ 1,00

RECEITAS ORÇAMENTÁRIAS	PREVISÃO INICIAL	PREVISÃO ATUALIZADA	RECEITAS REALIZADAS				SALDO A REALIZAR
			NO BIMESTRE	%	ATÉ O BIMESTRE	%	
		(a)	(b)	b/a	(c)	c/a	(a c)
RECEITAS (exceto Intra orçamentárias) (I)	253.800.000,00	253.800.000,00	61.293.693,09	24,15	241.390.648,76	95,11	12.409.351,24
RECEITAS CORRENTES	218.759.000,00	218.759.000,00	57.327.088,08	26,21	231.420.954,69	105,79	-12.661.954,69
RECEITA TRIBUTÁRIA	97.935.000,00	97.935.000,00	27.627.080,56	28,21	97.385.468,46	99,44	549.531,54
Impostos	97.200.000,00	97.200.000,00	27.475.627,18	28,27	96.754.784,80	99,54	445.215,20
Taxas	735.000,00	735.000,00	151.453,38	20,61	630.683,66	85,81	104.316,34
RECEITA DE CONTRIBUIÇÕES	3.200.000,00	3.200.000,00	1.336.289,86	41,76	6.708.797,95	209,65	-3.508.797,95
Contribuições sociais	2.800.000,00	2.800.000,00	906.211,82	32,36	3.988.431,53	142,44	-1.188.431,53
Contribuições de iluminação pública	400.000,00	400.000,00	430.078,04	107,52	2.720.366,42	680,09	-2.320.366,42
RECEITA PATRIMONIAL	6.520.000,00	6.520.000,00	1.304.710,55	20,01	8.028.467,07	123,14	-1.508.467,07
Receitas de valores mobiliários	6.480.000,00	6.480.000,00	1.300.972,86	20,08	7.914.089,65	122,13	-1.434.089,65
Outras receitas patrimoniais	40.000,00	40.000,00	3.737,69	9,34	114.377,42	285,94	-74.377,42
RECEITA DE SERVIÇOS	1.000,00	1.000,00	0,00	0,00	0,00	0,00	1.000,00
TRANSFERÊNCIAS CORRENTES	109.813.000,00	109.813.000,00	26.131.904,90	23,80	116.137.674,31	105,76	-6.324.674,31
Transferências intergovernamentais	109.113.000,00	109.113.000,00	25.969.025,71	23,80	115.486.155,12	105,84	-6.373.155,12
Transferências de convênios	700.000,00	700.000,00	162.879,19	23,27	651.519,19	93,07	48.480,81
OUTRAS RECEITAS CORRENTES	1.290.000,00	1.290.000,00	927.102,21	71,87	3.160.546,90	245,00	-1.870.546,90
Multa e juros de mora	20.000,00	20.000,00	0,00	0,00	1.380,25	6,90	18.619,75
Indenizações e restituições	807.000,00	807.000,00	186.901,57	23,16	1.127.016,65	139,66	-320.016,65
Receita da dívida ativa	459.000,00	459.000,00	740.200,64	161,26	2.002.150,00	436,20	-1.543.150,00
Receitas correntes diversas	4.000,00	4.000,00	0,00	0,00	30.000,00	750,00	-26.000,00
RECEITAS DE CAPITAL	35.041.000,00	35.041.000,00	3.966.605,01	11,32	9.969.694,07	28,45	25.071.305,93
TRANSFERÊNCIAS DE CAPITAL	35.041.000,00	35.041.000,00	3.966.605,01	11,32	9.969.694,07	28,45	25.071.305,93
Transferências de convênios	35.041.000,00	35.041.000,00	3.966.605,01	11,32	9.969.694,07	28,45	25.071.305,93
RECEITAS (intra orçamentárias) (II)	4.200.000,00	4.200.000,00	1.403.999,75	33,43	5.762.813,91	137,21	-1.562.813,91
SUBTOTAL DAS RECEITAS (III) = (I + II)	258.000.000,00	258.000.000,00	62.697.692,84	24,30	247.153.462,67	95,80	10.846.537,33

OPERAÇÕES DE CRÉDITO / REFINANCIAMENTO (IV)

OPERAÇÕES DE CRÉDITO INTERNAS

Para refinanciamento da dívida mobiliária

Para refinanciamento da dívida contratual

OPERAÇÕES DE CRÉDITO EXTERNAS

Para refinanciamento da dívida mobiliária

[illegible]

DESPESAS ORÇAMENTÁRIAS	DOTAÇÃO INICIAL	DOTAÇÃO ATUALIZADA	DESPESAS EMPENHADAS		SALDO	DESPESAS LIQUIDADAS		SALDO	DESPESAS EM PAGOS ATÉ O BIMESTRE	INSCRITAS EM RESTOS A PAGAR NÃO PROCESSADOS
			NO BIMESTRE	ATÉ O BIMESTRE		NO BIMESTRE	ATÉ O BIMESTRE			
	(d)	(e)			(g) = (e f)		(h)	(i) = (e h)	(j)	(k)
DESPESAS (exceto intr orçamentárias) (VIII)	253.800.000,00	252.605.934,00	13.620.300,91	238.317.371,87	14.288.562,13	41.030.422,27	222.799.185,78	29.806.746,22	216.204.306,97	15.518.186,09
DESPESAS CORRENTES	166.470.860,00	187.585.633,00	10.767.422,98	184.702.952,62	2.882.680,38	35.313.603,24	183.628.087,46	3.957.545,54	178.798.911,32	1.074.865,16
Pessoal e encargos so	107.953.460,00	118.489.401,00	12.564.528,09	117.200.129,28	1.289.271,72	23.126.454,94	116.939.759,31	1.549.641,69	116.918.279,01	260.369,97
Juros e encargos da d	160.000,00	6.060,00	-1.941,69	6.058,31	1,69	709,01	6.058,31	1,69	6.058,31	0,00
Outras despesas corre	58.357.400,00	69.090.172,00	-1.795.163,42	67.496.765,03	1.593.406,97	12.186.439,29	66.682.269,84	2.407.902,16	61.874.574,00	814.495,19
DESPESAS DE CAPITAL	79.564.740,00	57.621.722,00	2.852.877,93	53.614.419,25	4.007.302,75	5.716.819,03	39.171.098,32	18.450.623,68	37.405.395,65	14.443.320,93
Investimentos	78.112.740,00	55.644.219,00	2.519.517,13	51.641.058,45	4.003.160,55	5.372.967,45	37.197.737,52	18.446.481,48	35.320.034,85	14.443.320,93
Inversões financeiras	252.000,00	4.103,00	0,00	0,00	4.103,00	0,00	0,00	4.103,00	0,00	0,00
Amortização de dí-ida	1.200.000,00	1.973.400,00	333.360,80	1.973.360,80	39,20	343.851,58	1.973.360,80	39,20	1.973.360,80	0,00
Reserva de contingênci	1.059.000,00	1.059.000,00	0,00	0,00	1.059.000,00	0,00	0,00	1.059.000,00	0,00	0,00
Reserva do RPPS	6.705.400,00	6.339.579,00	0,00	0,00	6.339.579,00	0,00	0,00	6.339.579,00	0,00	0,00
DESPESAS (intra orçamentárias) (IX)	4.200.000,00	6.874.866,00	1.370.611,77	6.842.382,11	32.483,89	1.597.231,03	6.842.382,11	32.483,89	6.840.470,77	0,00

[illegible]



FUNÇÃO / SUBFUNÇÃO	DESPESAS EMPENHADAS										DESPESAS LIQUIDADAS										INSCRITAS EM RESTOS A PAGAR NÃO PROCESSADOS
	DOTAÇÃO INICIAL					DOTAÇÃO ATUALIZADA					DOTAÇÃO					DOTAÇÃO					
	(a)	BIMESTRE	ATÉ O BIMESTRE	NO BIMESTRE	% (b/total)	(c) = (a+b)	NO BIMESTRE	ATÉ O BIMESTRE	NO BIMESTRE	% (d/total)	(e) = (a+d)	(f)									
DESPESAS (EXCETO INTRA ORÇAMENTARIAS) (1)																					
LEGISLATIVA	9.570.000,00	9.799.995,00	856.293,01	9.793.758,82	3,99	6.236,18	2.351.744,92	9.374.630,82	4,08	425.364,18	419.128,00										
Ação Legislativa	9.570.000,00	9.799.995,00	856.293,01	9.793.758,82	3,99	6.236,18	2.351.744,92	9.374.630,82	4,08	425.364,18	419.128,00										
ADMINISTRAÇÃO	30.101.148,00	34.102.746,00	1.743.842,33	33.165.087,45	13,53	937.658,55	5.415.748,79	32.867.235,19	14,31	1.235.510,81	297.852,26										
Planejamento e Orçamento	85.000,00	35.900,00	0,00	35.000,00	0,01	900,00	35.000,00	35.000,00	0,02	900,00	0,00										
Administração Geral	27.442.648,00	31.944.869,00	1.570.993,32	31.076.157,60	12,68	868.711,40	4.973.016,98	30.779.214,74	13,40	1.165.654,26	296.942,86										
Normalização e Fiscalização	1.768.000,00	1.634.081,00	85.489,01	1.589.444,05	0,65	44.636,95	259.081,81	1.588.534,65	0,69	45.546,35	909,40										
Tecnologia da Informação	220.750,00	150,00	0,00	0,00	0,00	150,00	0,00	0,00	0,00	150,00	0,00										
Formação de Recursos Humanos	116.750,00	23.350,00	-190,00	200,00	0,00	23.150,00	0,00	200,00	0,00	23.150,00	0,00										
Comunicação Social	55.000,00	10,00	0,00	0,00	0,00	10,00	0,00	0,00	0,00	10,00	0,00										
Defesa Civil	413.000,00	464.386,00	87.550,00	464.285,80	0,19	100,20	148.650,00	464.285,80	0,20	100,20	0,00										
SEGURANÇA PÚBLICA	235.000,00	151.000,00	0,00	142.740,00	0,06	8.260,00	0,00	126.880,00	0,06	24.120,00	15.860,00										
Policimento	85.000,00	3.000,00	0,00	0,00	0,00	3.000,00	0,00	0,00	0,00	3.000,00	0,00										
Informação e Inteligência	150.000,00	148.000,00	0,00	142.740,00	0,06	5.260,00	0,00	126.880,00	0,06	21.120,00	15.860,00										
ASSISTÊNCIA SOCIAL	6.330.600,00	8.422.865,00	504.945,80	8.256.733,17	3,37	166.132,83	1.576.372,59	8.221.002,31	3,58	201.863,69	35.730,86										
Administração Geral	3.784.600,00	4.860.977,00	515.610,18	4.857.847,95	1,98	3.129,05	801.679,58	4.854.847,95	2,11	6.129,05	3.000,00										
Assistência Comunitária	2.546.000,00	3.561.889,00	-10.664,38	3.398.885,22	1,39	163.003,78	774.693,01	3.366.154,36	1,47	195.734,64	32.730,86										
PREVIDÊNCIA SOCIAL	3.791.500,00	4.157.321,00	492.871,21	3.380.182,31	1,38	777.138,69	656.638,25	3.365.160,78	1,47	792.160,22	15.021,53										
Administração Geral	890.500,00	722.271,00	-28.541,68	715.769,42	0,29	6.501,58	130.102,64	700.747,89	0,31	21.523,11	15.021,53										
Previdência do Regime Estatutário	2.901.000,00	3.435.050,00	521.412,89	2.664.412,89	1,09	770.637,11	526.535,61	2.664.412,89	1,16	770.637,11	0,00										
SAÚDE	50.594.652,00	50.253.383,00	5.969.231,67	50.080.314,82	20,43	173.068,18	9.264.911,88	46.015.764,31	20,04	4.237.618,69	4.064.550,51										
Administração Geral	7.930.652,00	9.321.268,00	979.370,97	9.315.546,08	3,80	5.721,92	1.762.827,98	9.292.608,44	4,05	28.659,56	22.937,64										
Atenção Básica	17.099.395,00	15.248.105,00	1.348.089,99	15.223.506,80	6,21	24.598,20	3.036.143,79	13.615.703,94	5,93	1.632.401,06	1.607.802,86										
Assistência Hospitalar e Ambulatorial	24.262.605,00	24.872.724,00	3.785.307,51	24.766.944,68	10,10	105.779,32	4.334.841,77	22.333.134,67	9,73	2.539.589,33	2.433.810,01										
Suporte Profilático e Terapêutico	250.000,00	0,00	0,00	0,00	0,00	0,00	0,00	0,00	0,00	0,00	0,00										
Vigilância Sanitária	247.000,00	94.060,00	-98.558,23	81.005,38	0,03	13.054,62	14.276,91	81.005,38	0,04	13.054,62	0,00										
Vigilância Epidemiológica	795.000,00	717.226,00	-44.978,57	693.311,88	0,28	23.914,12	116.821,43	693.311,88	0,30	23.914,12	0,00										
TRABALHO	55.500,00	30,00	0,00	0,00	0,00	30,00	0,00	0,00	0,00	30,00	0,00										

FUNÇÃO / SUBFUNÇÃO	DESPESAS EMPENHADAS										DESPESAS LIQUIDADAS										INSCRITAS EM RESTOS A PAGAR NÃO PROCESSADOS																																																																																																																																																																																																																																																																																																																																																																																																																																																																																																																																																																																																																																																																																																																																																																																																																																																																																																																																																																																																																																																																																																																																																																																																																																																																																																																																																																																																																																																																																																																																				
	DOTAÇÃO INICIAL					DOTAÇÃO ATUALIZADA					SALDO					SALDO																																																																																																																																																																																																																																																																																																																																																																																																																																																																																																																																																																																																																																																																																																																																																																																																																																																																																																																																																																																																																																																																																																																																																																																																																																																																																																																																																																																																																																																																																																																																									
											(c) = (a b)					(e) = (a d)																																																																																																																																																																																																																																																																																																																																																																																																																																																																																																																																																																																																																																																																																																																																																																																																																																																																																																																																																																																																																																																																																																																																																																																																																																																																																																																																																																																																																																																																																																																																									

6º bimestre de 2016 (Novembro a Dezembro)

RREO - Anexo 2 (LRF, Art. 52, inciso II, alínea 'c')

R\$ 1,00

FUNÇÃO / SUBFUNÇÃO	DOTAÇÃO INICIAL	DOTAÇÃO ATUALIZADA	DESPESAS EMPENHADAS				DESPESAS LIQUIDADAS				SALDO		INSCRITAS EM RESTOS A PAGAR
			NO BIMESTRE	ATÉ O BIMESTRE (b)	%	(b)/total	NO BIMESTRE	ATÉ O BIMESTRE (d)	%	(d)/total	(e) = (a d)		(f)
Preservação e Conservação Am	41.000,00	27.000,00	0,00	0,00	0,00	0,00	0,00	0,00	0,00	0,00	27.000,00	0,00	0,00
CIÊNCIA E TECNOLOGIA	210.250,00	11.450,00	0,00	10.868,05	0,00	0,00	0,00	10.868,05	0,00	0,00	581,95	0,00	0,00
Desenvolvimento Científico	69.000,00	100,00	0,00	0,00	0,00	0,00	0,00	0,00	0,00	0,00	100,00	0,00	0,00
Desenvolvimento Tecnológico	15.000,00	0,00	0,00	0,00	0,00	0,00	0,00	0,00	0,00	0,00	0,00	0,00	0,00
Difusão do Conhecimento Cien	126.250,00	11.350,00	0,00	10.868,05	0,00	0,00	0,00	10.868,05	0,00	0,00	481,95	0,00	0,00
AGRICULTURA	8.588.890,00	2.587.449,00	162.723,79	778.575,37	0,32	0,32	1.808.873,63	556.623,33	0,24	0,24	2.030.825,67	221.952,04	0,00
Formação de Recursos Humanos	6.000,00	400,00	0,00	0,00	0,00	0,00	0,00	0,00	0,00	0,00	400,00	0,00	0,00
Recursos Hídricos	4.105.000,00	1.823.840,00	171.353,73	609.385,45	0,25	0,25	1.214.454,55	387.433,41	0,17	0,17	1.436.406,59	221.952,04	0,00
Abastecimento	4.150.890,00	516.009,00	0,00	9.020,00	0,00	0,00	506.989,00	9.020,00	0,00	0,00	506.989,00	0,00	0,00
Extensão Rural	172.000,00	76.100,00	-8.630,00	4.865,00	0,00	0,00	71.235,00	4.865,00	0,00	0,00	71.235,00	0,00	0,00
Promoção da Produção Agropec	85.000,00	135.100,00	0,00	120.471,92	0,05	0,05	14.628,08	120.471,92	0,05	0,05	14.628,08	0,00	0,00
Defesa Agropecuária	70.000,00	36.000,00	0,00	34.833,00	0,01	0,01	1.167,00	34.833,00	0,02	0,02	1.167,00	0,00	0,00
INDÚSTRIA	1.168.200,00	726,00	0,00	0,00	0,00	0,00	726,00	0,00	0,00	0,00	726,00	0,00	0,00
Promoção Industrial	1.168.200,00	726,00	0,00	0,00	0,00	0,00	726,00	0,00	0,00	0,00	726,00	0,00	0,00
COMÉRCIO E SERVIÇOS	2.379.000,00	594.114,00	16.896,16	492.943,46	0,20	0,20	101.170,54	71.360,20	0,21	0,21	101.210,32	39,78	0,00
Administração Geral	611.500,00	415.350,00	18.846,16	414.550,31	0,17	0,17	799,69	71.360,20	0,18	0,18	839,47	39,78	0,00
Formação de Recursos Humanos	51.500,00	32.500,00	0,00	0,00	0,00	0,00	32.500,00	0,00	0,00	0,00	32.500,00	0,00	0,00
Comunicação Social	13.000,00	13.000,00	0,00	0,00	0,00	0,00	13.000,00	0,00	0,00	0,00	13.000,00	0,00	0,00
Promoção Comercial	1.076.000,00	2.464,00	0,00	1.963,15	0,00	0,00	500,85	1.963,15	0,00	0,00	500,85	0,00	0,00
Turismo	627.000,00	130.806,00	-1.950,00	76.430,00	0,03	0,03	54.370,00	76.430,00	0,03	0,03	54.370,00	0,00	0,00
ENERGIA	3.385.750,00	4.081.174,00	478.964,22	4.017.816,62	1,64	1,64	63.357,38	896.724,21	1,73	1,73	111.243,33	47.885,95	0,00
Energia Elétrica	3.385.750,00	4.081.174,00	478.964,22	4.017.816,62	1,64	1,64	63.357,38	896.724,21	1,73	1,73	111.243,33	47.885,95	0,00
TRANSPORTE	9.595.000,00	4.786.716,00	-383.051,94	4.681.117,90	1,91	1,91	105.598,10	37.521,27	2,04	2,04	105.598,10	0,00	0,00
Transporte Rodoviário	9.595.000,00	4.786.716,00	-383.051,94	4.681.117,90	1,91	1,91	105.598,10	37.521,27	2,04	2,04	105.598,10	0,00	0,00
DESPORTO E LAZER	2.132.900,00	6.475.789,00	39.096,81	6.211.910,26	2,53	2,53	263.878,74	340.582,77	2,31	2,31	1.172.303,99	908.425,25	0,00
Infra Estrutura Urbana	10.000,00	0,00	0,00	0,00	0,00	0,00	0,00	0,00	0,00	0,00	0,00	0,00	0,00
Desporto de Rendimento	65.500,00	925,00	0,00	0,00	0,00	0,00	925,00	0,00	0,00	0,00	925,00	0,00	0,00
Desporto Comunitário	142.000,00	1.375.669,00	0,00	1.374.560,63	0,56	0,56	1.108,37	993.247,00	0,43	0,43	382.422,00	381.313,63	0,00
Lazer	1.915.400,00	5.099.195,00	39.096,81	4.837.349,63	1,97	1,97	261.845,37	340.582,77	1,88	1,88	788.956,99	527.111,62	0,00
ENCARGOS ESPECIAIS	2.851.000,00	4.662.493,00	962.419,11	4.662.411,11	1,90	1,90	81,89	925.181,55	1,97	1,97	146.856,55	146.774,66	0,00
Serviço da Dívida Interna	1.360.000,00	1.979.460,00	331.419,11	1.979.419,11	0,81	0,81	40,89	344.560,59	0,86	0,86	40,89	0,00	0,00



FUNÇÃO / SUBFUNÇÃO	DOTAÇÃO INICIAL	DOTAÇÃO ATUALIZADA	DESPESAS EMPENHADAS			DESPESAS LIQUIDADAS			SALDO	INSCRITAS EM RESTOS A PAGAR NÃO PROCESSADOS
			NO BIMESTRE	ATÉ O BIMESTRE (b)	%	NO BIMESTRE	ATÉ O BIMESTRE (d)	%		
	(a)									(f)
Cutros Encargos Especiais	1.491.000,00	2.683.033,00	631.000,00	2.682.992,00	1,09	41,00	580.620,96	2.536.217,34	1,10	146.815,66
RESERVA DE CONTINGÊNCIA	1.059.000,00	1.059.000,00	0,00	0,00	0,00	1.059.000,00	0,00	0,00	0,00	1.059.000,00
Reserva de Contingência	1.059.000,00	1.059.000,00	0,00	0,00	0,00	1.059.000,00	0,00	0,00	0,00	1.059.000,00
RESERVA DO RPPS	6.705.400,00	6.339.579,00	0,00	0,00	0,00	6.339.579,00	0,00	0,00	0,00	6.339.579,00
Reserva do RPPS	6.705.400,00	6.339.579,00	0,00	0,00	0,00	6.339.579,00	0,00	0,00	0,00	6.339.579,00
DESPESAS (INTRA ORÇAMENTARIAS) (II)	4.200.000,00	6.874.866,00	1.370.611,77	6.842.382,11	2,79	32.483,89	1.597.231,03	6.842.382,11	2,98	32.483,89
LEGISLATIVA	30.000,00	5,00	0,00	0,00	0,00	5,00	0,00	0,00	0,00	5,00
Ação Legislativa	30.000,00	5,00	0,00	0,00	0,00	5,00	0,00	0,00	0,00	5,00
ADMINISTRAÇÃO	581.200,00	974.550,00	164.414,96	968.520,39	0,40	6.029,61	226.666,00	968.520,39	0,42	6.029,61
Administração Geral	501.200,00	888.350,00	159.320,99	883.427,16	0,36	4.922,84	207.755,39	883.427,16	0,38	4.922,84
Normalização e Fiscalização	80.000,00	86.200,00	5.093,97	85.093,23	0,03	1.106,77	18.910,61	85.093,23	0,04	1.106,77
ASSISTÊNCIA SOCIAL	160.000,00	221.900,00	44.757,01	215.757,01	0,09	6.142,99	52.495,21	215.757,01	0,09	6.142,99
Administração Geral	130.000,00	180.500,00	43.725,86	180.225,86	0,07	274,14	44.075,53	180.225,86	0,08	274,14
Assistência Comunitária	30.000,00	41.400,00	1.031,15	35.531,15	0,01	5.868,85	8.419,68	35.531,15	0,02	5.868,85
PREVIDÊNCIA SOCIAL	3.100,00	3.100,00	-42,40	3.057,60	0,00	42,40	1.434,20	3.057,60	0,00	42,40
Administração Geral	3.100,00	3.100,00	-42,40	3.057,60	0,00	42,40	1.434,20	3.057,60	0,00	42,40
SAÚDE	1.095.000,00	1.426.269,00	327.371,93	1.412.371,93	0,58	13.897,07	337.083,47	1.412.371,93	0,62	13.897,07
Administração Geral	400.000,00	593.500,00	145.230,36	593.230,36	0,24	269,64	145.643,62	593.230,36	0,26	269,64
Atenção Básica	480.000,00	560.700,00	129.691,97	560.691,97	0,23	8,03	129.927,09	560.691,97	0,24	8,03
Assistência Hospitalar e Amb	190.000,00	261.800,00	58.449,60	258.449,60	0,11	3.350,40	61.512,76	258.449,60	0,11	3.350,40
Vigilância Sanitária	20.000,00	6.500,00	-4.000,00	0,00	0,00	6.500,00	0,00	0,00	0,00	6.500,00
Vigilância Epidemiológica	5.000,00	3.769,00	-2.000,00	0,00	0,00	3.769,00	0,00	0,00	0,00	3.769,00
EDUCAÇÃO	1.945.000,00	3.595.523,00	704.463,59	3.589.463,59	1,46	6.059,41	848.405,03	3.589.463,59	1,56	6.059,41
Administração Geral	100.000,00	256.200,00	15.152,38	256.152,38	0,10	47,62	59.343,46	256.152,38	0,11	47,62
Ensino Fundamental	1.181.500,00	2.393.298,00	525.787,49	2.393.287,49	0,98	10,51	565.933,05	2.393.287,49	1,04	10,51
Educação Infantil	526.000,00	767.850,00	137.640,94	762.640,94	0,31	5.209,06	181.065,02	762.640,94	0,33	5.209,06
Educação de Jovens e Adultos	74.500,00	98.975,00	13.701,54	98.201,54	0,04	773,46	23.280,61	98.201,54	0,04	773,46
Educação Especial	63.000,00	79.200,00	12.181,24	79.181,24	0,03	18,76	18.782,89	79.181,24	0,03	18,76

Ceará

Governo Municipal de São Gonçalo do Amarante  
ConsolidadoRELATÓRIO RESUMO DA EXECUÇÃO ORÇAMENTÁRIA  
DEMONSTRATIVO DA EXECUÇÃO DAS DESPESAS POR FUNÇÃO/SUBFUNÇÃO  
ORÇAMENTO FISCAL E DA SEGURIDADE SOCIAL  
6º bimestre de 2016 (Novembro a Dezembro)CONASP  
Pag.: 0005

RREO - Anexo 2 (LRF, Art.52, inciso II, alínea 'c')

R\$ 1,00

FUNÇÃO / SUBFUNÇÃO	DOTAÇÃO INICIAL	DOTAÇÃO ATUALIZADA	DESPESAS EMPENHADAS			DESPESAS LIQUIDADAS			SALDO	INSCRITAS EM
			NO BIMESTRE	ATÉ O BIMESTRE (b)	% (b/total)	NO BIMESTRE	ATÉ O BIMESTRE (d)	% (d/total)		
	(a)								(e) = (a d)	(f)
CULTURA										
Administração Geral	10.000,00	0,00	0,00	0,00	0,00	0,00	0,00	0,00	0,00	0,00
GESTÃO AMBIENTAL	150.000,00	0,00	0,00	0,00	0,00	0,00	0,00	0,00	0,00	0,00
Administração Geral	229.459,00	229.459,00	55.693,28	229.152,28	0,09	55.693,72	229.152,28	0,10	306,72	0,00
COMÉRCIO E SERVIÇOS	150.000,00	229.459,00	55.693,28	229.152,28	0,09	55.693,72	229.152,28	0,10	306,72	0,00
Administração Geral	1.500,00	0,00	-1.500,00	0,00	0,00	0,00	0,00	0,00	0,00	0,00
ENCARGOS ESPECIAIS	1.500,00	0,00	-1.500,00	0,00	0,00	0,00	0,00	0,00	0,00	0,00
Serviço da Dívida Interna	224.200,00	424.060,00	75.453,40	424.059,31	0,17	75.453,40	424.059,31	0,18	0,69	0,00
TOTAL (III) = (I + II)	258.000,00	259.480,80	14.990,912,68	245.159.753,98	100,00	42.627.653,30	229.641.567,89	100,00	29.839.232,11	15.518.186,09

FONTE: SISTEMA: Aspec Informática - UNIDADE RESPONSÁVEL: Prefeitura Municipal de São Gonçalo do Amarante - DATA DA EMISSÃO: 27/01/2017 - HORA DA EMISSÃO: 18:58:36

FRANCISCO CLAUDIO PINTO FINHO  
PrefeitoCONASP - CONTABILIDADE E CONSULTORIA P  
Contador


RREO - ANEXO 3 (LRF, Art.53, inciso I)

ESPECIFICAÇÃO	EVOLUÇÃO DA RECEITA REALIZADA NOS ÚLTIMOS 12 MESES											
	Jan/2016	Fev/2016	Mar/2016	Abr/2016	Mai/2016	Jun/2016	Jul/2016					
RECEITAS CORRENTES (I)	22.999.129,41	17.195.522,75	17.733.191,12	17.092.284,09	19.246.697,00	18.388.117,80	18.845.027,65					
Receita tributária	11.009.574,31	6.667.655,54	5.634.213,77	6.662.995,93	6.545.451,67	6.214.178,92	8.027.838,85					
IPTU	4.014,23	0,00	0,00	0,00	0,00	0,00	0,00					
ISS	10.765.957,88	6.153.113,60	5.096.789,63	6.270.572,90	5.897.679,77	5.679.739,63	7.542.408,76					
ITBI	42.685,07	160.244,04	108.064,30	17.453,64	27.152,27	35.075,42	57.933,00					
IRRF	137.443,94	327.446,06	407.464,54	350.905,64	467.762,98	384.729,46	407.902,62					
Outras receitas tributárias	59.473,19	26.851,84	21.895,30	24.063,75	152.856,65	114.634,41	19.594,47					
Receita de contribuições	250.277,58	498.146,82	496.315,20	232.932,29	889.111,40	550.570,34	247.884,69					
Receita patrimonial	776.508,78	849.432,91	567.916,78	604.767,91	590.164,78	808.802,20	321.641,80					
Receita de serviços	0,00	0,00	0,00	0,00	0,00	0,00	0,00					
Transferências correntes	10.702.342,39	9.028.979,51	10.835.377,68	9.442.811,66	10.810.603,24	10.680.190,24	10.138.825,29					
Cota parte do FPM	2.129.232,27	2.665.490,95	1.619.068,79	1.924.725,08	2.559.419,79	2.114.495,37	2.344.694,59					
Cota parte do ICMS	2.833.127,68	2.009.417,13	4.255.062,71	3.082.074,42	3.258.953,43	3.215.602,90	3.227.091,52					
Cota parte do IPVA	226.088,65	332.037,94	283.362,73	182.964,82	155.400,28	104.953,30	60.669,61					
Cota parte do ITR	2.340,34	351,46	989,32	875,39	270,11	1.153,75	302,32					
Transferências da LC 87/96	10.611,41	10.611,41	10.611,41	10.611,41	10.611,41	10.611,41	10.611,41					
Transferências da LC 61/89	12.706,76	9.813,48	9.581,06	9.830,94	11.163,68	6.642,99	9.025,98					
Transferências do Fundeb	3.713.769,85	2.572.695,60	2.739.890,74	2.468.527,89	3.059.241,92	3.125.156,41	2.252.149,60					
Outras transferências correntes	1.774.465,43	1.428.561,54	1.916.810,92	1.763.201,71	1.755.542,62	2.101.574,11	2.234.280,26					
Outras receitas correntes	260.426,35	151.307,97	199.367,69	148.776,30	411.365,91	134.376,10	108.837,02					
DEDUÇÕES (II)	1.042.821,36	1.286.367,22	1.513.286,30	1.042.216,36	1.863.102,37	1.401.061,98	968.146,93					
Contrib. plano de prev. do servidor	0,00	288.822,79	277.551,13	0,00	663.938,79	310.370,09	0,00					
Ded. de receita para formação do Fundeb	1.042.821,36	1.005.544,43	1.235.735,17	1.042.216,36	1.199.163,58	1.090.691,89	968.146,93					
RECEITA CORRENTE LÍQUIDA (III)=(I II)	21.956.308,05	15.909.155,53	16.219.904,82	16.050.067,73	17.383.594,63	16.987.055,82	17.876.880,72					

RR00 - ANEXO 3 (LRF, Art.53, inciso I)

ESPECIFICAÇÃO	EVOLUÇÃO DA RECEITA REALIZADA NOS ÚLTIMOS 12 MESES					TOTAL (ÚLTIMOS 12 MESES)	PREVISÃO ATUALIZADA EXERCÍCIO
	Ago/2016	Set/2016	Out/2016	Nov/2016	Dez/2016		
RECEITAS CORRENTES (I)	17.331.427,92	17.305.826,98	18.682.158,91	32.181.891,14	28.102.389,84	245.103.664,61	230.897.000,00
Receita tributária	5.291.320,10	6.674.628,99	7.030.529,82	18.828.702,91	8.798.377,65	97.385.468,46	97.935.000,00
IPTU	0,00	603,63	27.516,55	199.366,62	39.608,70	271.109,73	1.000.000,00
ISS	4.725.815,37	6.216.320,68	6.581.204,42	17.875.439,25	7.933.567,16	90.738.609,05	90.000.000,00
ITBI	58.030,24	32.800,06	33.580,50	251.954,78	31.193,49	856.166,81	1.500.000,00
IRRF	471.915,80	415.047,14	373.783,85	360.716,42	783.780,76	4.888.899,21	4.700.000,00
Outras receitas tributárias	35.558,69	9.857,48	14.444,50	141.225,84	10.227,54	630.683,66	735.000,00
Receita de contribuições	1.154.537,98	219.102,79	833.629,00	227.705,97	1.108.583,89	6.708.797,95	3.200.000,00
Receita patrimonial	822.859,26	685.278,54	696.383,56	497.019,72	807.690,83	8.028.467,07	6.520.000,00
Receita de serviços	0,00	0,00	0,00	0,00	0,00	0,00	1.000,00
Transferências correntes	9.734.623,05	9.512.747,42	9.844.785,95	12.420.152,92	16.668.944,88	129.820.384,23	121.951.000,00
Cota parte do FPM	1.901.174,59	1.546.034,77	1.876.723,91	3.424.056,34	3.749.205,43	27.854.321,88	27.000.000,00
Cota parte do ICMS	3.391.379,14	3.426.910,32	3.386.016,37	3.602.893,34	3.518.664,64	39.207.193,60	32.000.000,00
Cota parte do IPVA	43.588,97	25.490,98	24.401,59	26.795,71	25.174,00	1.490.928,58	1.500.000,00
Cota parte do ITR	329,09	2.766,60	19.671,54	3.086,93	1.535,11	33.671,96	40.000,00
Transferências da LC 87/96	10.611,41	10.611,41	10.611,41	10.611,41	10.611,41	127.336,92	60.000,00
Transferências da LC 61/89	9.120,66	9.987,67	10.556,47	11.032,32	11.737,35	121.199,36	90.000,00
Transferências do Fundeb	2.462.059,68	2.302.025,12	2.437.307,87	3.190.350,96	4.952.812,64	35.275.988,28	34.000.000,00
Outras transferências correntes	1.916.359,51	2.188.920,55	2.079.496,79	2.151.325,91	4.399.204,30	25.709.743,65	27.261.000,00
Outras receitas correntes	328.087,53	214.069,24	276.830,58	208.309,62	718.792,59	3.160.546,90	1.290.000,00
DEDUÇÕES (II)	1.999.238,31	1.007.627,53	1.683.868,37	1.419.488,77	2.469.811,99	17.697.037,49	14.938.000,00
Contrib. plano de prev. do servidor	927.997,55	3.267,22	618.272,14	3.793,59	928.314,27	4.014.327,57	2.800.000,00
Ded. de receita para formação do Fundeb	1.071.240,76	1.004.360,31	1.065.596,23	1.415.695,18	1.541.497,72	13.682.709,92	12.138.000,00
RECEITA CORRENTE LÍQUIDA (III)=(I II)	15.332.189,61	16.298.199,45	16.998.290,54	30.762.402,37	25.632.577,85	227.406.627,12	215.959.000,00

FONTE: SISTEMA: Aspec Informática - UNIDADE RESPONSÁVEL: Prefeitura Municipal de São Gonçalo do Amarante - DATA DA EMISSÃO: 27/01/2017 - HORA DA EMISSÃO: 18:59:44



FRANCISCO CLAUDIO PINTO PINHO

Prefeito

CONASP - CONTABILIDADE E CONSULTORIA P

Contrador

6º bimestre de 2016 (Novembro a Dezembro)

RREO - ANEXO 4 (LRF, Art 53, inciso II)

R\$ 1,00

RECEITAS PREVIDENCIÁRIAS	PREVISÃO INICIAL	PREVISÃO ATUALIZADA	RECEITAS REALIZADAS	
			ATÉ O BIMESTRE	ATÉ O BIMESTRE ANO ANTERIOR
RECEITAS PREVIDENCIÁRIAS (Exceto intra orç.) (I)				
RECEITAS CORRENTES	6.400.000,00	6.400.000,00	7.880.485,04	7.641.447,65
Receita de contribuições de segurados	2.800.000,00	2.800.000,00	3.988.431,53	3.417.104,77
Pessoal civil	2.800.000,00	2.800.000,00	3.988.431,53	3.417.104,77
Ativo	2.800.000,00	2.800.000,00	3.988.431,53	3.417.104,77
Receita patrimonial	3.500.000,00	3.500.000,00	3.890.171,29	4.224.342,88
Receita de valores mobiliários	3.500.000,00	3.500.000,00	3.890.171,29	4.224.342,88
Outras receitas correntes	100.000,00	100.000,00	1.882,22	0,00
Demais receitas correntes	100.000,00	100.000,00	1.882,22	0,00
RECEITAS DE CAPITAL	0,00	0,00	0,00	0,00
RECEITAS PREVIDENCIÁRIAS (Intra orç.) (II)	4.200.000,00	4.200.000,00	5.762.813,91	4.932.580,47
TOTAL REC. PREVID. RPPS (III) = (I + II)	10.600.000,00	10.600.000,00	13.643.298,95	12.574.028,12

DESPESAS PREVIDENCIÁRIAS	DOTAÇÃO INICIAL	DOTAÇÃO ATUALIZADA	DESPESAS EMPENHADAS		DESPESAS LIQUIDADAS		INSCRITAS EM RESTOS A PAGAR NÃO PROCESSADAS	
			ATÉ O BIMESTRE	ATÉ O BIMESTRE ANO ANTERIOR	ATÉ O BIMESTRE	ATÉ O BIMESTRE ANO ANTERIOR	EM EXERCÍCIO ATUAL	EM EXERCÍCIO ANTERIOR
DESP. PREV. - RPPS (Exceto intra orç.) (IV)	10.496.900,00	10.496.900,00	3.380.182,31	2.900.079,16	3.365.160,78	2.850.344,71	15.021,53	49.734,45
ADMINISTRAÇÃO	7.592.700,00	7.062.850,00	715.769,42	654.348,14	700.747,89	604.613,69	15.021,53	49.734,45
Despesas correntes	7.392.700,00	7.047.709,00	701.604,32	485.062,14	686.582,79	415.327,69	15.021,53	49.734,45
Despesas de capital	200.000,00	15.141,00	14.165,10	189.286,00	14.165,10	189.286,00	0,00	0,00
PREVIDÊNCIA	2.904.200,00	3.434.050,00	2.664.412,89	2.245.731,02	2.664.412,89	2.245.731,02	0,00	0,00
Pessoal civil	2.904.200,00	3.434.050,00	2.664.412,89	2.245.731,02	2.664.412,89	2.245.731,02	0,00	0,00
Aposentadorias	2.000.000,00	2.508.000,00	2.007.810,19	1.621.426,77	2.007.810,19	1.621.426,77	0,00	0,00
Pensões	700.000,00	857.050,00	656.602,70	624.304,25	656.602,70	624.304,25	0,00	0,00
Outros benefícios previdenciários	204.200,00	69.000,00	0,00	0,00	0,00	0,00	0,00	0,00
DESP. PREV. - RPPS (Intra orç.) (V)	3.100,00	3.100,00	3.057,60	0,00	3.057,60	0,00	0,00	0,00

6º bimestre de 2016 (Novembro a Dezembro)

TOTAL DESP. PREVID. RPPS (VI) = (IV + V) (Exceto Intra	10.500.000,00	10.500.000,00	3.383.239,91	2.900.079,16	3.368.218,38	2.850.344,71	15.021,53	49.734,45
RESULTADO PREVIDENCIÁRIO (VII) = (III VI)	100.000,00	100.000,00	10.260.059,04	9.673.948,96	-	-	-	-

APORTE DE RECURSOS PARA O RPPS			
RESERVA ORÇAMENTÁRIA DO RPPS		6.705.400,00	
BENS E DIREITOS DO RPPS			PERÍODO DE REFERÊNCIA
		EXERCÍCIO ATUAL	EXERCÍCIO ANTERIOR
CAIXA		0,00	0,00
BANCO CONTA MOVIMENTO		55.560.283,71	53.206.705,46
INVESTIMENTOS		0,00	0,00
OUTROS BENS E DIREITOS		15.444,00	4.868,89

ERREO - ANEXO 4 (LRF, Art 53, inciso II)

R\$ 1,00

RECEITAS PREVIDENCIÁRIAS					RECEITAS REALIZADAS		
					PREVISÃO INICIAL	ATUALIZADA	ATÉ O BIMENESTRE ANO ANTERIOR
RECEITAS CORRENTES (VIII)							
Receita de contribuições		4.200.000,00		4.200.000,00	5.762.813,91	4.932.580,47	
Patronal		3.800.000,00		3.800.000,00	5.332.696,29	4.634.977,16	
Pessoal civil		3.800.000,00		3.800.000,00	5.332.696,29	4.634.977,16	
Ativo		3.800.000,00		3.800.000,00	5.332.696,29	4.634.977,16	
Em regime de débitos e parcelamentos		400.000,00		400.000,00	430.117,62	297.603,31	
RECEITAS DE CAPITAL (IX)		0,00		0,00	0,00	0,00	
TOTAL REC. PREVID. RPPS (X) = (VIII + IX)		4.200.000,00		4.200.000,00	5.762.813,91	4.932.580,47	

6º bimestre de 2016 (Novembro a Dezembro)

[illegible]

FONTE: SISTEMA: Aspec Informática - UNID RESPONSÁVEL: Prefeitura Municipal de São Gonçalo do Amarante - DATA DA EMISSÃO: 27/01/2017 - HORA: 17:00:43

~~FRANCISCO CLAUDIO PINTO PINHO~~  
~~Prefeito~~

CONASP - CONTABILIDADE E CONSULTORIA P  
Contador

RELATÓRIO RESUMIDO DA EXECUÇÃO ORÇAMENTÁRIA  
DEMONSTRATIVO DO RESULTADO NOMINAL  
ORÇAMENTOS FISCAL E DA SEGURIDADE SOCIAL  
6º bimestre de 2016 (Novembro a Dezembro)

RREO - ANEXO 5 (LRF, Art. 53, inciso III)		R\$ 1,00	
DÍVIDA FISCAL LÍQUIDA		S A L D O S	
		EM	EM
		31/DEZ/2015	31/DEZ/2015
		(a)	(b)
			(c)
DÍVIDA CONSOLIDADA (I)		41.664.111,43	44.062.918,13
DEDUÇÕES (II)			
Disponibilidade de caixa bruta		36.966.585,18	28.460.966,86
Demais haveres financeiros		55.208.803,28	37.002.810,68
( ) Restos a pagar processados (exceto precatórios)		568.240,94	603.408,89
		18.810.459,04	9.145.252,71
DÍVIDA CONSOLIDADA LÍQUIDA (III) = (I - II)		4.697.526,25	15.601.951,27
RECEITAS DE PRIVATIVIDADES (IV)		0,00	0,00
PASSIVOS RECONHECIDOS (V)		0,00	0,00
DÍVIDA FISCAL LÍQUIDA (VI) = (III + IV - V)		4.697.526,25	15.601.951,27
RESULTADO NOMINAL		PERÍODO DE REFERÊNCIA	
		NO BIMESTRE	ATÉ BIMESTRE
		(c b)	(c a)
VALOR		-10.332.235,82	10.904.425,02
DISCRIMINAÇÃO DA META FISCAL		VALOR CORRENTE	
META DO RESULTADO NOMINAL FIXADA NO ANEXO DE			
METAS FISCAIS DA LDO PARA O EXERCÍCIO DE REFERÊNCIA			

REGIME PREVIDENCIÁRIO




RELATÓRIO RESUMIDO DA EXECUÇÃO ORÇAMENTÁRIA  
DEMONSTRATIVO DO RESULTADO NOMINAL  
ORÇAMENTOS FISCAL E DA SEGURIDADE SOCIAL  
6º bimestre de 2016 (Novembro a Dezembro)

DÍVIDA FISCAL LÍQUIDA PREVIDENCIÁRIA	S A L D O S				
	EM	EM	EM	EM	EM
	31/DEZ/2015	SET/16 a OUT/16	NOV/16 a DEZ/16		
	(a)	(b)	(c)		
DÍVIDA CONSOLIDADA PREVIDENCIÁRIA (VII)					
Passivo atuarial	0,00	0,00	0,00	0,00	0,00
Demais dívidas	0,00	0,00	0,00	0,00	0,00
DEDUÇÕES (VIII)					
Disponibilidade de caixa bruta	45.344.239,73	53.215.979,71	55.570.038,09		
Investimentos	45.333.417,72	53.206.705,46	55.560.283,71		
Demais haveres financeiros	0,00	0,00	0,00		
( ) Restos a pagar processados	11.726,49	11.726,49	11.726,49		
	904,48	2.452,24	1.972,11		
DÍVIDA CONSOLIDADA LÍQUIDA PREVIDENCIÁRIA (IX) = (VII - VIII)	-45.344.239,73	-53.215.979,71	-55.570.038,09		
PASSIVOS RECONHECIDOS (X)	0,00	0,00	0,00		
DÍVIDA FISCAL LÍQUIDA PREVIDENCIÁRIA (XI) = (IX - X)	-45.344.239,73	-53.215.979,71	-55.570.038,09		

FONTE: SISTEMA: Aspec Informática - UNIDADE RESPONSÁVEL: Prefeitura Municipal de São Gonçalo do Amarante - DATA DA EMISSÃO: 27/01/2017 - HORA DA EMISSÃO: 17:14:48

Nota - O valor do item 'II' somente será preenchido se for positivo.



FRANCISCO CLÁUDIO PINTO PINHO  
Prefeito

CONASP - CONTABILIDADE E CONSULTORIA P  
Contador

6º bimestre de 2016 (Novembro a Dezembro)

RREO - ANEXO 6 (LRF, Art. 53, inciso III)

R\$ 1,00

	RECEITAS PRIMÁRIAS	RECEITAS REALIZADAS		
		PREVISÃO	ATÉ O BIMESTRE	ATÉ O BIMESTRE ANO ANTERIOR
RECEITAS PRIMÁRIAS CORRENTES (I)				
Receita tributária		216.479.000,00	229.269.678,95	220.218.522,83
IPTU		97.935.000,00	97.385.468,46	118.970.261,58
ISS		1.000.000,00	271.109,73	216.486,80
ITBI		90.000.000,00	90.738.609,05	112.747.508,91
IRRF		1.500.000,00	856.166,81	1.046.610,70
		4.700.000,00	4.888.899,21	4.420.040,74
Outras receitas tributárias		735.000,00	630.683,66	539.614,43
Receita de contribuições		7.400.000,00	12.471.611,86	9.153.419,84
Receita previdenciárias		7.000.000,00	9.751.245,44	8.349.685,24
Outras receitas de contribuição		400.000,00	2.720.366,42	803.734,60
Receita patrimonial líquida		40.000,00	114.377,42	22.159,51
Receita patrimonial		6.520.000,00	8.028.467,07	9.070.047,11
( ) Aplicações financeiras		6.480.000,00	7.914.089,65	9.047.887,60
Transferências correntes		109.813.000,00	116.137.674,31	90.848.176,79
Cota parte do FPM		21.600.000,00	22.209.653,63	20.595.835,16
Cota parte do ICMS		25.600.000,00	31.523.779,05	14.745.603,17
Cota parte do IPVA		1.200.000,00	1.192.742,85	1.053.731,45
Convênios		700.000,00	651.519,19	802.114,00
Outras transferências correntes		60.713.000,00	60.559.979,59	53.650.893,01
Demaís receitas correntes		1.291.000,00	3.160.546,90	1.224.505,11
Dívida ativa		459.000,00	2.002.150,00	376.372,39
Diversas receitas correntes		832.000,00	1.158.396,90	848.132,72
RECEITAS DE CAPITAL (II)		35.041.000,00	9.969.694,07	16.475.706,98
Operações de crédito (III)		0,00	0,00	0,00
Amortização de empréstimos (IV)		0,00	0,00	0,00
Alienação de bens (V)		0,00	0,00	0,00
Transferências de capital		35.041.000,00	9.969.694,07	16.475.706,98
Convênios		35.041.000,00	9.969.694,07	16.475.706,98
RECEITAS PRIMÁRIAS DE CAPITAL (VI)= (II - III - IV - V)				
RECEITA PRIMÁRIA TOTAL (VII)= (I + IV)		251.520.000,00	239.239.373,02	236.694.229,81

6º bimestre de 2016 (Novembro a Dezembro)

	DESPESAS EMPENHADAS		DESPESAS LIQUIDADAS		INSCRITAS EM RESTOS A PAGAR NÃO PROCESSADAS	
	ATÉ O BIMESTRE	ATÉ O BIMESTRE	ATÉ O BIMESTRE	ATÉ O BIMESTRE	EM EXERCÍCIO	EM EXERCÍCIO
	EXERCÍCIO ATUAL	EXERCÍCIO ANTERIOR	EXERCÍCIO ATUAL	EXERCÍCIO ANTERIOR	ATUAL	ANTERIOR
DESPESAS PRIMÁRIAS						
DESPESAS CORRENTES (VIII)	194.036.439,00	191.121.275,42	186.440.891,88	190.046.410,26	184.185.704,98	2.255.186,90
Pessoal e encargos sociais	124.940.207,00	123.618.452,08	110.869.814,94	123.358.082,11	110.869.814,94	0,00
Juros e encargos da dívida (IX)	6.060,00	6.058,31	82.098,02	6.058,31	82.098,02	0,00
Outras despesas correntes	69.090.172,00	67.496.765,03	75.488.978,92	66.682.269,84	73.233.792,02	2.255.186,90
DESPESAS PRIMÁRIAS CORRENTES (X) = (VIII - IX)	194.030.379,00	191.115.217,11	186.358.793,86	190.040.351,95	184.103.606,96	2.255.186,90
DESPESAS DE CAPITAL (XI)	58.045.782,00	54.038.478,56	53.518.449,51	39.595.157,63	25.950.900,89	27.567.548,62
Investimentos	55.644.219,00	51.641.058,45	51.238.961,62	37.197.737,52	23.671.413,00	27.567.548,62
Inversões financeiras	4.103,00	0,00	506.811,86	0,00	506.811,86	0,00
Concessão de empréstimos (XII)	0,00	0,00	0,00	0,00	0,00	0,00
Aquisição de título de capital já integralizado (XIII)	0,00	0,00	0,00	0,00	0,00	0,00
Demais inversões financeiras	4.103,00	0,00	506.811,86	0,00	506.811,86	0,00
Amortização de dívida (XIV)	2.397.460,00	2.397.420,11	1.772.676,03	2.397.420,11	1.772.676,03	0,00
DESPESAS PRIMÁRIAS DE CAPITAL (XV) = (XI - XII - XIII - XIV)	55.648.322,00	51.641.058,45	51.745.773,48	37.197.737,52	24.178.224,86	27.567.548,62
Reserva de contingência (XVI)	1.059.000,00	0,00	0,00	0,00	0,00	0,00
Reserva do RPPS (XVII)	6.339.579,00	0,00	0,00	0,00	0,00	0,00
DESPESA PRIMÁRIA TOTAL (XVIII) = (X + XV + XVI + XVII)	257.077.280,00	242.756.275,56	238.104.567,34	227.238.089,47	208.281.831,82	29.822.735,52
RESULTADO PRIMÁRIO (XIX) = (VII - XVIII)	-5.557.280,00	-3.516.902,54	-1.410.337,53	-	-	-
SALDOS DE EXERCÍCIOS ANTERIORES	-	-	-	-	-	-

DISCRIMINAÇÃO DA META FISCAL

	VALOR CORRENTE
META DE RESULTADO PRIMÁRIO FIXADA NO ANEXO DE METAS FISCAIS DA LDO PARA O EXERCÍCIO DE REFERÊNCIA	17.459.190,00

FONTE: SISTEMA: Aspec Informática - UNIDADE RESPONSÁVEL: Prefeitura Municipal de São Gonçalo do Amarante - DATA DA EMISSÃO: 27/01/2017 - HORA DA EMISSÃO: 17:17:47

FRANCISCO CLAUDIO PINTO PINHO  
Prefeito

CONASP - CONTABILIDADE E CONSULTORIA P  
Contador

RELATÓRIO RESUMO DA EXECUÇÃO ORÇAMENTÁRIO  
DEMONSTRATIVO DOS RESTOS A PAGAR  
POR PODER E ÓRGÃO  
ORÇAMENTOS FISCAL E DA SEGURIDADE SOCIAL  
6º bimestre de 2016 (Novembro a Dezembro)

Ceará  
Governo Municipal de São Gonçalo do Amarante  
Consolidado

RREO - ANEXO 7 (LRF, Art 53, inciso V)

R\$ 1,00

PODER / ÓRGÃO	RESTOS A PAGAR PROCESSADOS									
	INSCRITOS									
	EM EXERCÍCIOS EM 31 DE DEZ.	PAGOS	CANCELADOS	A PAGAR	ANTERIORES EXERC. ANTERIOR	(a)	(b)	(c)	(d)	(e) = (a+b c d)
RESTOS A PAGAR (EXCETO INTRA ORÇAMENTÁRIO (I))	2.950.690,90	15.856.738,91	16.281.973,10	476.658,04	2.048.798,67					
Executivo	2.948.771,77	15.854.712,85	16.281.973,10	474.631,98	2.046.879,54					
2010-SECRETARIA MUNICIPAL DE DESENV.ECON	4.300,00	0,00	0,00	4.300,00	0,00					
2011-GABINETE DO PREFEITO	11.235,00	0,00	0,00	11.235,00	0,00					
2011-SECRETARIA MUNICIPAL DE ADMINISTRAC	3.804,90	0,00	0,00	3.804,90	0,00					
2011-SECRETARIA MUNICIPAL DE FINANÇAS	625,00	0,00	0,00	625,00	0,00					
2011-SEC. DE INFRAESTRUTURA E DESENV.U	158.001,33	0,00	0,00	158.001,33	0,00					
2011-SECRETARIA MUNICIPAL DE DESENV.ECON	1.153,00	0,00	0,00	1.153,00	0,00					
2011-SEC. DA JUVENTUDE, ESPORTE E CULTU	2.293,00	0,00	0,00	2.293,00	0,00					
2011-SEC. DE AGRICULTURA E RECURSOS HID	2.300,00	0,00	0,00	2.300,00	0,00					
2011-SECRETARIA MUNICIPAL DE TURISMO	989,60	0,00	0,00	989,60	0,00					
2011-SEC. DA DEFESA PATRIMONIAL E CIDAD	11.953,00	0,00	0,00	11.953,00	0,00					
2011-FUNDO MUNICIPAL DE SAUDE	158.334,89	0,00	0,00	158.334,89	0,00					
2011-FUNDO DE DEFESA DA CRIANÇA E ADOLE	500,00	0,00	0,00	500,00	0,00					
2011-FUNDO MUNICIPAL DE PREVIDENCIA SOCI	900,00	0,00	0,00	450,00	450,00					
2011-FUNDO MUNICIPAL DE EDUCACAO	69.360,29	0,00	0,00	69.360,29	0,00					
2011-FUNDO MUNICIPAL DE ASSISTENCIA SOCI	49.329,73	0,00	0,00	49.329,73	0,00					
2012-GABINETE DO PREFEITO	38.577,03	0,00	0,00	0,00	38.577,03					
2012-SECRETARIA MUNICIPAL DE ADMINISTRAC	12.920,69	0,00	0,00	0,00	12.920,69					
2012-SECRETARIA MUNICIPAL DE FINANÇAS	11.523,89	0,00	0,00	0,00	11.523,89					
2012-SEC. DE INFRAESTRUTURA E DESENV.U	167.683,79	0,00	0,00	0,00	167.683,79					
2012-SEC. DA JUVENTUDE, ESPORTE E CULTU	109.050,80	0,00	0,00	0,00	109.050,80					
2012-SEC. DE AGRICULTURA E RECURSOS HID	935,00	0,00	0,00	0,00	935,00					
2012-SEC. DA DEFESA PATRIMONIAL E CIDAD	5.283,07	0,00	0,00	0,00	5.283,07					
2012-FUNDO MUNICIPAL DE SAUDE	278.471,13	0,00	0,00	0,00	278.471,13					
2012-FUNDO MUNICIPAL DE PREVIDENCIA SOCI	4,48	0,00	0,00	2,24	2,24					
2012-FUNDO MUN. DE EDUCACAO BASICA / FUN	24.791,27	0,00	0,00	0,00	24.791,27					
2012-FUNDO MUNICIPAL DE EDUCACAO	726.827,75	0,00	0,00	0,00	726.827,75					

RELATÓRIO RESUMIDO DA EXECUÇÃO ORÇAMENTÁRIA  
DEMONSTRATIVO DOS RESTOS A PAGAR  
POR PODER E ÓRGÃO  
ORÇAMENTOS FISCAL E DA SEGURIDADE SOCIAL  
6º bimestre de 2016 (Novembro a Dezembro)

RREO - ANEXO 7 (LRF, Art 53, inciso V)

R\$ 1,00

PODER / ÓRGÃO	RESTOS A PAGAR PROCESSADOS					
	INSCRITOS					
	EM EXERCÍCIOS	EM 31 DE DEZ.	PAGOS	CANCELADOS	A PAGAR	
	ANTERIORES	EXERC. ANTERIOR				
	(a)	(b)	(c)	(d)	(e) = (a+b+c+d)	
2012-FUNDO MUNICIPAL DE ASSISTENCIA SOCI	59.900,95	0,00	0,00	0,00	59.900,95	
2013-Gabinete do Prefeito	8.658,82	0,00	0,00	0,00	8.658,82	
2013-Secretaria Municipal de Administraç	554,86	0,00	0,00	0,00	554,86	
2013-Sec. da Juventude, Esporte e Cultur	2.205,28	0,00	0,00	0,00	2.205,28	
2013-Secretaria de Meio Ambiente e Urban	333,59	0,00	0,00	0,00	333,59	
2013-Secretaria de Desenv. Agrário e Rur	2.654,03	0,00	0,00	0,00	2.654,03	
2013-Fundo Municipal de Saúde	66.110,31	0,00	6.995,74	0,00	59.114,57	
2013-Fundo Municipal de Educação	1.868,63	0,00	0,00	0,00	1.868,63	
2014-Secretaria do Governo	4.785,00	0,00	0,00	0,00	4.785,00	
2014-Secretaria da Administração	1.657,00	0,00	0,00	0,00	1.657,00	
2014-Sec Planej, Ciência, Tecnologia e Ino	0,00	0,00	0,00	0,00	0,00	
2014-Secretaria da Educação - FME	689.904,34	0,00	426.895,58	0,00	263.008,76	
2014-Fundo Mun de Educação Básica - FUND	28.430,91	0,00	0,00	0,00	28.430,91	
2014-Secretaria de Saúde - FMS	30.313,75	0,00	0,00	0,00	30.313,75	
2014-Secretaria da Infra estrutura	1.691,80	0,00	0,00	0,00	1.691,80	
2014-Secretaria do Desenv Agrário e Rura	63,64	0,00	0,00	0,00	63,64	
2014-Secretaria de Juventude e Esporte	63,64	0,00	0,00	0,00	63,64	
2014-Secretaria defesa patrimonial e cid	78,01	0,00	0,00	0,00	78,01	
2014-Secretaria do Meio Ambiente e Urban	158.705,97	0,00	54.898,97	0,00	103.807,00	
2014-Secretaria Regional do Pecém	27.091,50	0,00	27.091,50	0,00	0,00	
2014-Secretaria de Cultura	12.551,10	0,00	10.134,10	0,00	2.417,00	
2015-Secretaria do Governo	0,00	440.141,45	440.141,05	0,00	0,40	
2015-Fundo Municipal de Previdência Soci	0,00	0,00	0,00	0,00	0,00	
2015-Secretaria da Administração	0,00	6.759,91	6.759,91	0,00	0,00	
2015-Secretaria das Finanças	0,00	656,00	656,00	0,00	0,00	
2015-Sec Planej, Ciência, Tecnologia e Ino	0,00	223.842,51	223.842,51	0,00	0,00	
2015-Secretaria da Educação - FME	0,00	9.448.129,66	9.398.758,40	0,00	49.371,26	
2015-Fundo Mun de Educação Básica - FUND	0,00	1.105.190,06	1.100.958,09	0,00	4.231,97	
2015-Secretaria de Saúde - FMS	0,00	2.074.591,00	2.069.336,34	0,00	5.254,66	
2015-Secretaria do Desenvolvimento Econô	0,00	62,50	0,00	0,00	62,50	

RELATÓRIO RESUMIDO DA EXECUÇÃO ORÇAMENTÁRIA  
DEMONSTRATIVO DOS RESTOS A PAGAR  
POR PODER E ÓRGÃO  
ORÇAMENTOS FISCAL E DA SEGURIDADE SOCIAL  
6º bimestre de 2016 (Novembro a Dezembro)

Ceará  
Governo Municipal de São Gonçalo do Amarante  
Consolidado

RREO - ANEXO 7 (LRF, Art 53, inciso V)

R\$ 1,00

PODER / ÓRGÃO	RESTOS A PAGAR PROCESSADOS						
	INSCRITOS			CANCELADOS			A PAGAR
	EM EXERCÍCIOS EM 31 DE DEZ.	PAGOS					
	ANTERIORES	EXERC. ANTERIOR					
	(a)	(b)	(c)	(d)	(e) = (a+b+c+d)		
2015-Secretaria do Trabalho e Desenv. So	0,00	159.466,97	144.316,97	0,00	15.150,00		
2015-Fundo Municipal de Assistência Soci	0,00	91.883,51	91.883,51	0,00	0,00		
2015-Secretaria da Infra estrutura	0,00	286.392,77	286.392,77	0,00	0,00		
2015-Secretaria do Desenv Agrário e Rura	0,00	85.865,21	85.865,21	0,00	0,00		
2015-Secretaria de Juventude e Esporte	0,00	122.283,06	122.220,56	0,00	62,50		
2015-Secretaria defesa patrimonial e cid	0,00	175.357,27	175.357,27	0,00	0,00		
2015-Secretaria do Turismo	0,00	13.700,00	13.700,00	0,00	0,00		
2015-Secretaria do Meio Ambiente e Urban	0,00	1.091.917,33	1.071.636,64	0,00	20.280,69		
2015-Secretaria Regional do Pecém	0,00	9.952,00	9.952,00	0,00	0,00		
2015-Secretaria de Cultura	0,00	467.768,21	464.819,65	0,00	2.948,56		
2015-Depart. Mun. de Transp. e Ro	0,00	50.753,43	49.360,33	0,00	1.393,10		
Legislativo	1.919,13	2.026,06	0,00	2.026,06	1.919,13		
2013-Câmara Mun. de São Gonçalo do Amara	1.919,13	0,00	0,00	0,00	1.919,13		
2014-Câmara Mun. de São Gonçalo do Amara	0,00	0,00	0,00	0,00	0,00		
2015-Câmara Mun. de São Gonçalo do Amara	0,00	2.026,06	0,00	2.026,06	0,00		
Judiciário	0,00	0,00	0,00	0,00	0,00		
Munistério Público	0,00	0,00	0,00	0,00	0,00		
RESTOS A PAGAR							
(INTRA ORÇAMENTÁRIO (II))	3.933,71	0,00	0,00	0,00	3.933,71		
2013-Secretaria Municipal de Administraç	13,28	0,00	0,00	0,00	13,28		
2014-Fundo Mun de Educação Básica - FUND	3.920,43	0,00	0,00	0,00	3.920,43		
TOTAL (III)=(I)+(II)	2.954.624,61	15.856.738,91	16.281.973,10	476.658,04	2.052.732,38		

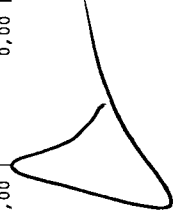
RELATÓRIO RESUMIDO DA EXECUÇÃO ORÇAMENTÁRIA  
DEMONSTRATIVO DOS RESTOS A PAGAR  
POR PODER E ÓRGÃO  
ORÇAMENTOS FISCAL E DA SEGURIDADE SOCIAL  
6º bimestre de 2016 (Novembro a Dezembro)

Ceará  
Governo Municipal de São Gonçalo do Amarante  
Consolidado

RREO - ANEXO 7 (LRF, Art. 53, inciso V)

R\$ 1,00

PODER / ÓRGÃO	RESTOS A PAGAR NÃO PROCESSADOS									
	INSCRITOS									
EM EXERCÍCIOS EM 31 DE DEZ.										
ANTERIORES EXERC. ANTERIOR	LIQUIDADOS	PAGOS	CANCELADOS	(f) = (a+b+d+e)						
(a)	(b)	(c)	(d)	(e)						
RESTOS A PAGAR (EXCETO INTRA ORÇAMENTÁRIO (1))	3.358.063,71	29.874.496,03	16.252.967,48	15.755.265,19	10.556.802,56	6.920.491,99				
Executivo	2.701.315,04	29.112.474,17	14.876.924,75	14.379.222,46	10.525.714,76	6.908.851,99				
2010-SECRETARIA MUNICIPAL DE DESENV. ECON	8.600,00	0,00	0,00	0,00	4.300,00	0,00				
2011-GABINETE DO PREFEITO	22.470,00	0,00	0,00	0,00	11.235,00	0,00				
2011-SECRETARIA MUNICIPAL DE ADMINISTRAC	7.609,80	0,00	0,00	0,00	3.804,90	0,00				
2011-SECRETARIA MUNICIPAL DE FINANÇAS	1.250,00	0,00	0,00	0,00	625,00	0,00				
2011-SEC. DE INFRAESTRUTURA E DESENV. U	316.002,66	0,00	0,00	0,00	158.001,33	0,00				
2011-SECRETARIA MUNICIPAL DE DESENV. ECON	2.306,00	0,00	0,00	0,00	1.153,00	0,00				
2011-SEC. DA JUVENTUDE, ESPORTE E CULTU	4.586,00	0,00	0,00	0,00	2.293,00	0,00				
2011-SEC. DE AGRICULTURA E RECURSOS HID	4.600,00	0,00	0,00	0,00	2.300,00	0,00				
2011-SECRETARIA MUNICIPAL DE TURISMO	1.979,20	0,00	0,00	0,00	989,60	0,00				
2011-SEC. DA DEFESA PATRIMONIAL E CIDAD	23.906,00	0,00	0,00	0,00	11.953,00	0,00				
2011-FUNDO MUNICIPAL DE SAUDE	316.669,78	0,00	0,00	0,00	158.334,89	0,00				
2011-FUNDO DE DEFESA DA CRIANÇA E ADOLE	1.000,00	0,00	0,00	0,00	500,00	0,00				
2011-FUNDO MUNICIPAL DE PREVIDENCIA SOCI	900,00	0,00	0,00	0,00	450,00	0,00				
2011-FUNDO MUNICIPAL DE EDUCACAO	138.720,58	0,00	0,00	0,00	69.360,29	0,00				
2011-FUNDO MUNICIPAL DE ASSISTENCIA SOCI	98.659,46	0,00	0,00	0,00	49.329,73	0,00				
2012-GABINETE DO PREFEITO	0,00	0,00	0,00	0,00	0,00	38.577,03				
2012-SECRETARIA MUNICIPAL DE ADMINISTRAC	0,00	0,00	0,00	0,00	0,00	12.920,69				
2012-SECRETARIA MUNICIPAL DE FINANÇAS	0,00	0,00	0,00	0,00	0,00	11.523,89				
2012-SEC. DE INFRAESTRUTURA E DESENV. U	0,00	0,00	0,00	0,00	0,00	167.683,79				
2012-SEC. DA JUVENTUDE, ESPORTE E CULTU	0,00	0,00	0,00	0,00	0,00	109.050,80				
2012-SEC. DE AGRICULTURA E RECURSOS HID	0,00	0,00	0,00	0,00	0,00	935,00				
2012-SEC. DA DEFESA PATRIMONIAL E CIDAD	0,00	0,00	0,00	0,00	0,00	5.283,07				
2012-FUNDO MUNICIPAL DE SAUDE	0,00	0,00	0,00	0,00	0,00	278.471,13				
2012-FUNDO MUNICIPAL DE PREVIDENCIA SOCI	4,48	0,00	0,00	0,00	2,24	2,24				
2012-FUNDO MUN. DE EDUCACAO BASICA / FUN	0,00	0,00	0,00	0,00	0,00	24.791,27				
2012-FUNDO MUNICIPAL DE EDUCACAO	0,00	0,00	0,00	0,00	0,00	726.827,75				







RELATÓRIO RESUMO DA EXECUÇÃO ORÇAMENTÁRIO  
GOVERNO MUNICIPAL DE SÃO GONÇALO DO AMARANTE  
DEMONSTRATIVO DOS RESTOS A PAGAR  
POR PODER E ÓRGÃO  
ORÇAMENTOS FISCAL E DA SEGURIDADE SOCIAL  
6º bimestre de 2016 (Novembro a Dezembro)

Ceará  
Governo Municipal de São Gonçalo do Amarante  
Consolidado

RREO - ANEXO 7 (LRF, Art 53, inciso V)

R\$ 1,00

PODER / ÓRGÃO	RESTOS A PAGAR NÃO PROCESSADOS									
	INSCRITOS									
	EM EXERCÍCIOS EM 31 DE DEZ.	ANTERIORES	EXERC. ANTERIOR	LIQUIDADOS	PAGOS	CANCELADOS	A PAGAR	(f) = (a+b+d+e)		
	(a)	(b)	(c)	(d)	(e)	(f)	(g)	(h)		
2015-Secretaria do Trabalho e Desenv. So	0,00	3.750,00	0,00	0,00	0,00	3.750,00	0,00	0,00		
2015-Fundo Municipal de Assistência Soci	0,00	317.715,98	126.865,52	126.865,52	126.865,52	9.488,87	181.361,59	0,00		
2015-Secretaria da Infra estrutura	0,00	1.355.282,97	1.143.821,65	1.143.821,65	1.143.821,65	211.461,32	0,00	0,00		
2015-Secretaria do Desenv Agrário e Rura	0,00	988.133,88	688.559,69	688.559,69	688.559,69	4.630,17	294.944,02	0,00		
2015-Secretaria de Juventude e Esporte	0,00	2.779.144,81	2.624.469,62	2.624.469,62	2.624.469,62	154.675,19	0,00	0,00		
2015-Secretaria defesa patrimonial e cid	0,00	95.160,00	95.160,00	95.160,00	95.160,00	0,00	0,00	0,00		
2015-Secretaria do Turismo	0,00	1.726.160,92	21.477,51	21.477,51	21.477,51	1.704.683,41	0,00	0,00		
2015-Secretaria do Meio Ambiente e Urban	0,00	9.813.324,62	1.744.731,40	1.744.731,40	1.744.731,40	5.263.611,16	2.804.982,06	0,00		
2015-Secretaria Regional do Pecém	0,00	2.099.833,89	1.890.839,25	1.890.839,25	1.890.839,25	208.994,64	0,00	0,00		
2015-Secretaria de Cultura	0,00	0,00	0,00	0,00	0,00	0,00	0,00	0,00		
2015-Depart. Mun. de Transp. e Ro	0,00	134.297,33	134.297,33	134.297,33	134.297,33	0,00	0,00	0,00		
Legislativo	656.748,67	762.021,86	1.376.042,73	1.376.042,73	1.376.042,73	31.087,80	11.640,00	0,00		
2013-Câmara Mun. de São Gonçalo do Amara	0,00	0,00	0,00	0,00	0,00	0,00	1.919,13	0,00		
2014-Câmara Mun. de São Gonçalo do Amara	656.748,67	0,00	656.748,67	656.748,67	656.748,67	0,00	-656.748,67	0,00		
2015-Câmara Mun. de São Gonçalo do Amara	0,00	762.021,86	719.294,06	719.294,06	719.294,06	31.087,80	11.640,00	0,00		
Judiciário	0,00	0,00	0,00	0,00	0,00	0,00	0,00	0,00		
Ministério Público	0,00	0,00	0,00	0,00	0,00	0,00	0,00	0,00		
RESTOS A PAGAR										
(INTRA ORÇAMENTÁRIO (II))	0,00	0,00	0,00	0,00	0,00	0,00	0,00	0,00		
2013-Secretaria Municipal de Administraç	0,00	0,00	0,00	0,00	0,00	0,00	13,28	0,00		
2014-Fundo Mun de Educação Básica - FUND	0,00	0,00	0,00	0,00	0,00	0,00	3.920,43	0,00		
TOTAL (III)=(I)+(II)	3.358.063,71	29.874.496,03	16.252.967,48	15.755.265,19	10.556.802,56	6.920.491,99				

TOTAL DOS SALDOS A PAGAR (III e)+(III f) = 8.973.224,37

PODER / ÓRGÃO	RESTOS			A PAGAR		NÃO PROCESSADOS	
	INSCRITOS						
EM EXERCÍCIOS EM 31 DE DEZ.							
ANTERIORES	EXERC. ANTERIOR	LIQUIDADOS	PAGOS	CANCELADOS	A PAGAR		
(a)	(b)	(c)	(d)	(e)	(f) = (a+b+d+e)		

FONTE: SISTEMA: Aspec Informática - UNIDADE RESPONSÁVEL: Prefeitura Municipal de São Gonçalo do Amarante - DATA DA EMISSÃO: 27/01/2017 - HORA DA EMISSÃO: 17:19:24

NOTAS: - Os movimentos de 'liquidação de restos a pagar', 'anulação de liquidação de restos a pagar', 'anulação de pagamento' e 'reinscrição' não possuem colunas específicas neste modelo do STN, tendo sido alocados na coluna mais semelhante.

- Mesmo que o balanço de 2016 esteja encerrado, neste relatório não constam os restos a pagar inscritos em 2016

FRANCISCO CLAUDIO PINTO PINHO  
Prefeito

CONASP - CONTABILIDADE E CONSULTORIA P  
Contador

RELATÓRIO RESUMIDO DA EXECUÇÃO ORÇAMENTÁRIA  
DEMONSTR. DAS RECEITAS E DESPESAS  
COM MANUTENÇÃO E DESENV. DO ENSINO - MDE

Ceará  
Governo Municipal de São Gonçalo do Amarante  
Consolidado

ORÇAMENTOS FISCAL E DA SEGURIDADE SOCIAL  
6º bimestre de 2016 (Novembro a Dezembro)

R\$ 1,00

RREO - ANEXO 8 (LDB, Art. 72)

RECEITAS DO ENSINO						
RECEITA RESULTANTE DE IMPOSTOS (caput do art. 212 da Constituição)	PREVISÃO INICIAL	PREVISÃO ATUALIZADA (a)	RECEITAS REALIZADAS			
			ATÉ O BIMESTRE (b)	%		
					(c) = (b/a)x100	
1 - RECEITAS DE IMPOSTOS	97.650.000,00	97.650.000,00	98.754.359,10	101,13		
1.1 - Receita resultante do imposto sobre a Propriedade Predial e Territorial Urbana - IPTU	1.230.000,00	1.230.000,00	508.773,85	41,36		
1.1.1 - IPTU	1.000.000,00	1.000.000,00	271.109,73	27,11		
1.1.2 - Multa, juros de mora e outros encargos do IPTU	0,00	0,00	0,00	0,00		
1.1.3 - Dívida ativa do IPTU	230.000,00	230.000,00	237.664,12	103,33		
1.1.4 - Multa, juros de mora, atualização monetária e outros encargos da dívida ativa do IPTU	0,00	0,00	0,00	0,00		
1.1.5 - Deduções da receita do IPTU	0,00	0,00	0,00	0,00		
1.2 - Receita resultante do imposto sobre transmissão 'inter vivos' - ITBI	1.500.000,00	1.500.000,00	856.166,81	57,08		
1.2.1 - ITBI	1.500.000,00	1.500.000,00	856.166,81	57,08		
1.2.2 - Multa, juros de mora e outros encargos do ITBI	0,00	0,00	0,00	0,00		
1.2.3 - Dívida ativa do ITBI	0,00	0,00	0,00	0,00		
1.2.4 - Multa, juros de mora, atualização monetária e outros encargos da dívida ativa do ITBI	0,00	0,00	0,00	0,00		
1.2.5 - Deduções da receita do ITBI	0,00	0,00	0,00	0,00		
1.3 - Receita resultante do imposto sobre serviços de qualquer natureza - ISS	90.220.000,00	90.220.000,00	92.500.519,23	102,53		
1.3.1 - ISS	90.000.000,00	90.000.000,00	90.738.609,05	100,82		
1.3.2 - Multa, juros de mora e outros encargos do ISS	0,00	0,00	0,00	0,00		
1.3.3 - Dívida ativa do ISS	220.000,00	220.000,00	1.761.910,18	800,87		
1.3.4 - Multa, juros de mora, atualização monetária e outros encargos da dívida ativa do ISS	0,00	0,00	0,00	0,00		
1.3.5 - Deduções da receita do ISS	0,00	0,00	0,00	0,00		
1.4 - Receita resultante do imposto de renda retido na fonte - IRRF	4.700.000,00	4.700.000,00	4.888.899,21	104,02		
1.4.1 - IRRF	4.700.000,00	4.700.000,00	4.888.899,21	104,02		
1.4.2 - Multa, juros de mora e outros encargos do IRRF	0,00	0,00	0,00	0,00		
1.4.3 - Dívida ativa do IRRF	0,00	0,00	0,00	0,00		
1.4.4 - Multa, juros de mora, atualização monetária e outros encargos da dívida ativa do IRRF	0,00	0,00	0,00	0,00		
1.4.5 - Deduções da receita do IRRF	0,00	0,00	0,00	0,00		



8 - OUTRAS RECEITAS PARA FINANCIAMENTO DO ENSINO			0,00	0,00	217,60	0,00
9 - TOTAL DAS RECEITAS ADICIONAIS PARA FINANCIAMENTO DO ENSINO (4+5+6+7+8)		5.705.000,00	5.705.000,00	5.596.922,42	98,11	
FUNDEB						
RECEITAS DO FUNDEB						
10 - RECEITAS DESTINADAS AO FUNDEB		12.138.000,00	12.138.000,00	13.682.709,92	112,73	
10.1 - Cota parte FPM destinado ao Fundeb (20% de 2.1.1)		5.400.000,00	5.400.000,00	5.644.668,25	104,53	
10.2 - Cota parte ICMS desonerado ao Fundeb (20% de 2.2)		6.400.000,00	6.400.000,00	7.683.414,55	120,05	
10.3 - Cota parte ICMS desonerado ao Fundeb (20% de 2.3)		12.000,00	12.000,00	25.467,36	212,23	
10.4 - Cota parte IPI destinado ao Fundeb (20% de 2.4)		18.000,00	18.000,00	24.292,26	134,96	
10.5 - Cota parte ITR destinado ao Fundeb (20% de (1.5 + 2.5))		8.000,00	8.000,00	6.681,77	83,52	
10.5 - Cota parte IPVA destinado ao Fundeb (20% de 2.6)		300.000,00	300.000,00	298.185,73	99,40	
11 - RECEITAS RECEBIDAS DO FUNDEB		34.180.000,00	34.180.000,00	35.450.177,61	103,72	
11.1 - Transferência de recursos do Fundeb		24.000.000,00	24.000.000,00	25.234.115,29	105,14	
11.2 - Complementação da União ao Fundeb		10.000.000,00	10.000.000,00	10.041.872,99	100,42	
11.3 - Receita de aplicação financeira dos recursos do Fundeb		180.000,00	180.000,00	174.189,33	0,00	
12 - RESULTADO LÍQUIDO DAS TRANSFERÊNCIAS DO FUNDEB (11.1 - 10)		11.862.000,00	11.862.000,00	11.551.405,37	97,38	

[SE RESULTADO LÍQUIDO DA TRANSFERÊNCIA (12)&gt;0] = ACRÉSCIMO RESULTANTE DAS TRANSFERÊNCIAS DO FUNDEB

[SE RESULTADO LÍQUIDO DA TRANSFERÊNCIA (12)&lt;0] = DECRÉSCIMO RESULTANTE DAS TRANSFERÊNCIAS DO FUNDEB

DESPESAS DO FUNDEB						
	DOTAÇÃO INICIAL	DOTAÇÃO ATUALIZADA	ATÉ O BIMESTRE (e)	DESPESAS EMPENHADAS ATÉ O BIMESTRE (e)	DESPESAS LIQUIDADAS ATÉ O BIMESTRE (e)	INSCRITAS EM RESTOS A PAGAR NÃO PROCESSADOS (f)
		(d)		(f)=(e/d)x100	(h)=(g/d)x100	
13-PAGAMENTO DOS PROFISSIONAIS DO MAGISTÉRIO	43.372.313,92	42.675.225,81	41.435.427,45	97,09	41.435.427,45	97,09
13.1 - Com educação infantil	6.591.115,31	6.401.409,16	6.045.277,05	94,44	6.045.277,05	94,44

0,00  
0,00

Ceará

Governo Municipal de São Gonçalo do Amarante  
Consolidado

## RELATÓRIO RESUMIDO DA EXECUÇÃO ORÇAMENTÁRIA

DEMONSTR. DAS RECEITAS E DESPESAS

COM MANUTENÇÃO E DESENV. DO ENSINO - MDE

ORÇAMENTOS FISCAL E DA SEGURIDADE SOCIAL  
6º bimestre de 2016 (Novembro a Dezembro)

CONASP

Pag.: 0004

13.2 - Com educação fundamental	36.810.598,61	36.273.816,65	35.390.150,40	97,56	35.390.150,40	97,56	0,00
14-OUTRAS DESPESAS	9.699.186,08	9.530.162,19	9.212.535,25	96,67	6.752.845,26	70,86	2.459.689,99
14.1 - Com educação infantil	2.801.284,69	2.732.847,84	2.580.810,24	94,44	2.031.216,76	74,33	549.593,48
14.2 - Com educação fundamental	6.897.901,39	6.797.314,35	6.631.725,01	97,56	4.721.628,50	69,46	1.910.096,51
15 - Total das despesas do Fundeb	53.071.500,00	52.205.388,00	50.647.962,70	97,02	48.188.272,71	92,31	2.459.689,99

## DEDUÇÕES PARA FINS DO LIMITE DO FUNDEB PARA PAGAMENTO DOS PROFISSIONAIS DO MAGISTÉRIO

16- Restos a pagar inscritos no exercício sem disponibilidade

financeira de recursos do Fundeb

16.1 - FUNDEB 60%

16.2 - FUNDEB 40%

17- Despesas custeadas com o 'superavit' financeiro do exercício ante

17.1 - FUNDEB 60%

17.2 - FUNDEB 40%

18- Total de deduções consideradas para fins do limite do Fundeb (16+17)

19- Total das despesas do FUNDEB para fins de limites (15-18)

19.1 - Mínimo de 60% do FUNDEB na remuneração do Magistério

(13-(16.1+17.1))/((11)\*100)%

19.2 - Mínimo de 40% de despesa com MDE, que não remuneração do ma

(14-(16.2+17.2))/((11)\*100)%

19.3 - Máximo de 5% não aplicado no exercício (100-(19.1+19.2))%

## CONTROLE DA UTILIZAÇÃO DE RECURSOS NO EXERCÍCIO SUBSEQUENTE

20- Recursos recebidos do fundeb em exercício anterior que não foram utilizados

21- Despesas custeadas com o saldo do item 20 até o bimestre atual

## MANUTENÇÃO E DESENVOLVIMENTO DO ENSINO - DESPESAS CUSTEADAS COM A RECEITA RESULTANTE DE IMPOSTOS E RECURSOS DO FUNDEB

RECEITAS COM AÇÕES TÍPICAS DE MDE	PREVISÃO			RECEITAS REALIZADAS		
	INICIAL			ATÉ O BIMESTRE		
	(a)			(b)		
	40.010.000,00			42.298.109,33		
22- Impostos e transferências destinadas à MDE (25% de 3)	40.010.000,00			42.298.109,33		

ORÇAMENTOS FISCAL E DA SEGURIDADE SOCIAL  
6º bimestre de 2016 (Novembro a Dezembro)

DESPESAS COM AÇÕES TÍPICAS DE MDE	DOTAÇÃO INICIAL	DOTAÇÃO ATUALIZADA	(d)	DESPESAS EMPENHADAS		DESPESAS LIQUIDADAS		INSCRITAS EM	
				ATÉ O BIMESTRE (e)	(f) = (e/d) x 100	ATÉ O BIMESTRE (g)	(h) = (g/d) x 100	RESTOS A PAGAR	NÃO PROCESSADOS
					(f)	(g)	(h)		(f)
23-Educação infantil									
23.1 - Creche (23.1)	9.573.000,00	9.353.275,00		8.844.605,14	94,56	8.295.011,66	88,69	549.593,48	
23.1.1 - Despesas custeadas com recursos do FUNDEB (23.1.1)	0,00	0,00		0,00	0,00	0,00	0,00	0,00	
23.1.2 - Despesas custeadas com outros recursos de impostos (2)	0,00	0,00		0,00	0,00	0,00	0,00	0,00	
23.2 - Pré escola (23.2)	9.573.000,00	9.353.275,00		8.844.605,14	94,56	8.295.011,66	88,69	549.593,48	
23.2.1 - Despesas custeadas com recursos do FUNDEB (23.1.1)	9.363.000,00	9.134.257,00		8.626.087,29	94,44	8.076.493,81	88,42	549.593,48	
23.2.2 - Despesas custeadas com outros recursos de impostos (2)	210.000,00	219.018,00		218.517,85	99,77	218.517,85	99,77	0,00	
24-Ensino fundamental	49.135.000,00	48.402.403,00		47.344.303,41	97,81	45.424.072,90	93,85	1.920.230,51	
24.1 - Despesas custeadas com recursos do Fundeb	43.708.500,00	43.071.131,00		42.021.875,41	97,56	40.111.778,90	93,13	1.910.096,51	
24.2 - Despesas custeadas com outros recursos de impostos	5.426.500,00	5.331.272,00		5.322.428,00	99,83	5.312.294,00	99,64	10.134,00	
25-Ensino médio	1.050.000,00	1.350.250,00		1.350.248,40	100,00	1.350.248,40	100,00	0,00	
26-Ensino superior	600.000,00	702.990,00		702.989,30	100,00	702.989,30	100,00	0,00	
27-Ensino profissional não integrado ao ensino regular	43.000,00	108.000,00		108.000,00	100,00	108.000,00	100,00	0,00	
28-Outras	0,00	0,00		0,00	0,00	0,00	0,00	0,00	
29 - Total de despesas com ações típicas de MDE	60.401.000,00	59.916.918,00		58.350.146,25	97,39	55.880.322,26	93,26	2.469.823,99	
INDICADORES DO FUNDEB									
30-Resultado líquido das transferências do Fundeb									
31-Despesas custeadas com a complementação do Fundeb no exercício						11.551.405,37			
32-Receita de aplicação financeira dos recursos do Fundeb até o bimestre						1.065.453,68			
33-Despesas custeadas com superavit financeiro do exercício anterior do Fundeb						174.189,33			
34-Despesas custeadas com o 'superavit' financeiro do exercício anterior, de outros recursos de impostos						0,00			
35-Restos a pagar inscritos no exercício sem disponibilidade financeira						0,00			
36-Cancelamento no exercício de restos a pagar inscritos com dispon. de recursos de impostos vinculados ao ensino						0,00			
37-Total das deduções para fins do limite constitucional						12.791.048,38			
38-Total das despesas para fins de limite ((23 + 24) - 37)						43.089.273,88			

39-Mínimo de 25% das receitas resultantes de impostos em MDE (38/3 x 100) %

25,47

## OUTRAS INFORMAÇÕES PARA CONTROLE

OUTRAS DESPESAS CUSTEADAS COM RECEITAS ADICIONAIS PARA FINANCIAMENTO DO ENSINO	DOTAÇÃO INICIAL	DOTAÇÃO ATUALIZADA	DESPESAS EMPENHADAS		DESPESAS LIQUIDADAS		INSCRITAS EM	
			ATÉ O BIMESTRE (e)	ATÉ O BIMESTRE (f) = (e/d) x 100	ATÉ O BIMESTRE (g)	ATÉ O BIMESTRE (h) = (g/d) x 100	RESTOS A PAGAR	RESTOS A PAGAR NÃO PROCESSADOS (f)
40 - Despesas custeadas com a aplicação financeira de outros recursos								
impostos vinculados ao ensino	0,00	0,00	0,00	0,00	0,00	0,00	0,00	0,00
41 - Despesas custeadas com a contribuição social do salário educação	1.484.554,44	1.484.554,44	1.484.554,44	100,00	1.484.554,44	100,00	0,00	0,00
42 - Despesas custeadas com operações de crédito	0,00	0,00	0,00	0,00	0,00	0,00	0,00	0,00
43 - Despesas custeadas com outras receitas para financiamento do en	8.587.238,91	8.587.238,91	8.587.238,91	100,00	8.587.238,91	100,00	0,00	0,00
44 - Total de outras despesas custeadas com receitas adicionais para financiamento do ensino (40+41+42+43)	10.071.793,35	10.071.793,35	10.071.793,35	100,00	10.071.793,35	100,00	0,00	0,00
45 - Total geral de despesas com MDE (29+44)	65.952.115,61	65.952.115,61	65.952.115,61	100,00	65.952.115,61	100,00	2.469.823,99	

RESTOS A PAGAR INSCRITOS COM DISPONIBILIDADE FINANCEIRA  
DE RECURSOS DE IMPOSTOS VINCULADOS AO ENSINO

47 - Restos a pagar de despesas com MDE	1.195.265,02	0,00
47.1 - Executadas com recursos de impostos ao ensino	597.632,51	0,00
47.2 - Executadas com recursos do FUNDEB	597.632,51	0,00

## FLUXO FINANCEIRO DOS RECURSOS DO FUNDEB


	VALOR
48-SALDO FINANCEIRO DO FUNDEB EM 31 DE DEZEMBRO DO EXERCÍCIO ANTERIO	1.091.216,61
49-(+) INGRESSO DE RECURSOS DO FUNDEB ATÉ O BIMESTRE	35.275.988,28
50-( ) PAGAMENTOS EFETUADOS ATÉ O BIMESTRE	33.638.401,05
50.1-( ) Orçamento do exercício	33.638.401,05



50.2-( ) Restos a pagar 0,00 |  
51-(+) RECEITA DE APLICAÇÃO FINANCEIRA DOS RECURSOS DO FUNDEB ATÉ O 174.189,33 |  
52-(-) SALDO FINANCEIRO DO FUNDEB NO EXERCÍCIO ATUAL 2.902.993,17 |

FONTE: SISTEMA: Aspec Informática - UNIDADE RESPONSÁVEL: Prefeitura Municipal de São Gonçalo do Amarante - DATA DA EMISSÃO: 27/01/2017 - HORA DA EMISSÃO: 17:25:37

Notas: - O item 35 exibirá, nos bimestres anteriores a dezembro, o 'valor liquidado a pagar' sem disponibilidade financeira, para que já se tenha uma 'prévia' do valor que que será deduzido em dezembro. Isto permite que se tenha conhecimento antecipado de deduções que só seriam exibidas em dezembro.



FRANCISCO CLAUDIO PINTO PINHO  
Prefeito

CONASP - CONTABILIDADE E CONSULTORIA P  
Contador

RREO - ANEXO 9 (LRF, Art.53, parágrafo 1, inciso I) R\$ 1,00

RECEITAS	PREVISÃO		RECEITAS REALIZADAS		SALDO NÃO REALIZADO
	ATUALIZADA	(a)	(b)	(a b)	
RECEITAS DE OPERAÇÕES DE CRÉDITO (I)	0,00	0,00	0,00	0,00	0,00
DESPESAS	DOTAÇÃO	DESPESAS	DESPESAS	EXECUTAR	SALDO NÃO EXECUTADO
	ATUALIZADA	EMPENHADAS	LIQUIDADAS	RESCATOS A PAGAR	EXECUTADO
	(d)	(e)		NÃO PROCESSADOS	(F) = (d - e)
DESPESAS DE CAPITAL	58.045.782,00	54.038.478,56	39.595.157,63	14.443.320,93	4.007.303,44
( ) Incentivos Fiscais a Contribuinte	0,00	0,00	0,00	0,00	0,00
( ) Incentivos Fiscais a Contribuinte por Instituições Financeiras	0,00	0,00	0,00	0,00	0,00
DESPESAS DE CAPITAL LÍQUIDAS (II)	58.045.782,00	54.038.478,56	39.595.157,63	14.443.320,93	4.007.303,44
RESULTADO PARA APURAÇÃO DA REGRA DE OURO (III)=(I II)	-58.045.782,00	-54.038.478,56			-4.007.303,44

FONTE: SISTEMA: Aspec Informática - UNIDADE RESPONSÁVEL: Prefeitura Municipal de São Gonçalo do Amarante - DATA DA EMISSÃO: 27/01/2017 - HORA DA EMISSÃO: 18:01:17

FRANCISCO CLAUDIO PINTO PINHO  
 Prefeito

CONASP - CONTABILIDADE E CONSULTORIA P  
 Contador

RREO - ANEXO 10 (LRF, Art 53, § 1º, inciso II)


R\$ 1,00

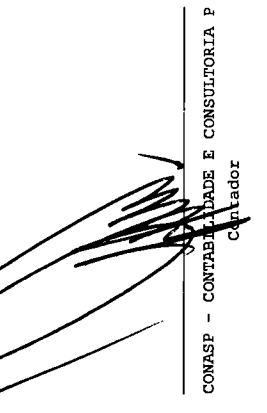
EXERCÍCIO	RECEITAS PREVIDENCIÁRIAS (a)	DESPESAS PREVIDENCIÁRIAS (b)	RESULTADO PREVIDENCIÁRIO (c)=(a-b)	SALDO FINANCEIRO DO EXERCÍCIO (d)=(d' exercício anterior) + (c)
2015	0,00	0,00	0,00	45.333.417,72
2016	0,00	0,00	0,00	45.333.417,72
2017	0,00	0,00	0,00	45.333.417,72
2018	0,00	0,00	0,00	45.333.417,72
2019	0,70	0,00	0,00	45.333.417,72
2020	0,00	0,00	0,00	45.333.417,72
2021	0,00	0,00	0,00	45.333.417,72
2022	0,00	0,00	0,00	45.333.417,72
2023	0,00	0,00	0,00	45.333.417,72
2024	0,00	0,00	0,00	45.333.417,72
2025	0,00	0,00	0,00	45.333.417,72
2026	0,00	0,00	0,00	45.333.417,72
2027	0,00	0,00	0,00	45.333.417,72
2028	0,00	0,00	0,00	45.333.417,72
2029	0,00	0,00	0,00	45.333.417,72
2030	0,00	0,00	0,00	45.333.417,72
2031	0,00	0,00	0,00	45.333.417,72
2032	0,00	0,00	0,00	45.333.417,72
2033	0,00	0,00	0,00	45.333.417,72
2034	0,00	0,00	0,00	45.333.417,72
2035	0,00	0,00	0,00	45.333.417,72
2036	0,00	0,00	0,00	45.333.417,72
2037	0,00	0,00	0,00	45.333.417,72
2038	0,00	0,00	0,00	45.333.417,72
2039	0,00	0,00	0,00	45.333.417,72
2040	0,00	0,00	0,00	45.333.417,72
2041	0,00	0,00	0,00	45.333.417,72
2042	0,00	0,00	0,00	45.333.417,72
2043	0,00	0,00	0,00	45.333.417,72
2044	0,00	0,00	0,00	45.333.417,72
2045	0,00	0,00	0,00	45.333.417,72
2046	0,00	0,00	0,00	45.333.417,72
2047	0,00	0,00	0,00	45.333.417,72

2048		0,00		0,00		0,00		45.333.417,72
2049		0,00		0,00		0,00		45.333.417,72
2050		0,00		0,00		0,00		45.333.417,72
2051		0,00		0,00		0,00		45.333.417,72
2052		0,00		0,00		0,00		45.333.417,72
2053		0,00		0,00		0,00		45.333.417,72
2054		0,00		0,00		0,00		45.333.417,72
2055		0,00		0,00		0,00		45.333.417,72
2056		0,00		0,00		0,00		45.333.417,72
2057		0,00		0,00		0,00		45.333.417,72
2058		0,00		0,00		0,00		45.333.417,72
2059		0,00		0,00		0,00		45.333.417,72
2060		0,00		0,00		0,00		45.333.417,72
2061		0,00		0,00		0,00		45.333.417,72
2062		0,00		0,00		0,00		45.333.417,72
2063		0,00		0,00		0,00		45.333.417,72
2064		0,00		0,00		0,00		45.333.417,72
2065		0,00		0,00		0,00		45.333.417,72
2066		0,00		0,00		0,00		45.333.417,72
2067		0,00		0,00		0,00		45.333.417,72
2068		0,00		0,00		0,00		45.333.417,72
2069		0,00		0,00		0,00		45.333.417,72
2070		0,00		0,00		0,00		45.333.417,72
2071		0,00		0,00		0,00		45.333.417,72
2072		0,00		0,00		0,00		45.333.417,72
2073		0,00		0,00		0,00		45.333.417,72
2074		0,00		0,00		0,00		45.333.417,72
2075		0,00		0,00		0,00		45.333.417,72
2076		0,00		0,00		0,00		45.333.417,72
2077		0,00		0,00		0,00		45.333.417,72
2078		0,00		0,00		0,00		45.333.417,72
2079		0,00		0,00		0,00		45.333.417,72
2080		0,00		0,00		0,00		45.333.417,72
2081		0,00		0,00		0,00		45.333.417,72
2082		0,00		0,00		0,00		45.333.417,72
2083		0,00		0,00		0,00		45.333.417,72
2084		0,00		0,00		0,00		45.333.417,72
2085		0,00		0,00		0,00		45.333.417,72
2086		0,00		0,00		0,00		45.333.417,72
2087		0,00		0,00		0,00		45.333.417,72

2088		0,00		0,00		0,00		45.333.17,72
2089		0,00		0,00		0,00		45.333.17,72

FONTE: SISTEMA: Aspec Informática - UNIDADE RESPONSÁVEL: Prefeitura Municipal de São Gonçalo do Amarante - DATA DA EMISSÃO: 29/01/2017 - HORA DA EMISSÃO: 18:02:42

  
FRANCISCO CLÁUDIO PINTO PINHO  
Prefeito

  
CONASP - CONTRABILIDADE E CONSULTORIA P  
Contador

RREO - ANEXO 11 (LRF, Art.53, parágrafo 1º inciso III)

R\$ 1,00

RECEITAS	PREVISÃO ATUALIZADA (a)	RECEITAS REALIZADAS (b)	SALDO A REALIZAR (c) = (a - b)
RECEITAS DE CAPITAL - ALIENAÇÃO DE ATIVOS (I)	0,00		0,00
Alienação de bens móveis	0,00		0,00
Alienação de bens imóveis	0,00		0,00

DESPESAS	DOTAÇÃO ATUALIZADA (d)	DESPESAS EMPENHADAS (e)	DESPESAS PAGAS (f)	DESPESAS INSCRITAS EM RESTOS A PAGAR NÃO PROCESSADOS (g)	SALDO A PAGAR (g) = (d - e)
----------	------------------------------	-------------------------------	--------------------------	--	--------------------------------

APLICAÇÃO DOS RECURSOS DA ALIENAÇÃO DE ATIVOS  
DESPESAS DE CAPITAL  
Investimentos  
Inversões financeiras  
Amortização de dívidas  
DESPESAS CORRENTES DO REGIME DE PREVIDÊNCIA  
Regime Próprio de Previdência dos servidores

SALDO FINANCEIRO A APLICAR	EXERCÍCIO (2015) (h)	EXERCÍCIO (2016) (i) = (Ib) - (IIe+IIIf)	SALDO ATUAL (j) = (IIIh+IIIi)
VALOR (III)			

FONTE: SISTEMA: Aspec Informática - UNIDADE RESPONSÁVEL: Prefeitura Municipal de São Gonçalo do Amarante - DATA DA EMISSÃO: 27/01/2017 - HORA DA EMISSÃO: 18:02:18

FRANCISCO CLAUDIO PINTO PINHO  
Prefeito

CONASP - CONTABILIDADE E CONSULTORIA P  
Contador

ORÇAMENTOS FISCAL E DA SEGURIDADE SOCIAL  
6º bimestre de 2016 (Novembro a Dezembro)

RREO - ANEXO 12 (LC 141/2012, art.35)

R\$ 1,00

RECEITAS PARA APURAÇÃO DA APLICAÇÃO EM AÇÕES E SERVIÇOS PÚBLICOS DE SAÚDE	RECEITAS REALIZADAS			
	PREVISÃO		ATÉ O BIMESTRE	
	INICIAL	ATUALIZADA	(b)	(c) = (b/a) x 100
RECEITAS DE IMPOSTOS LÍQUIDA (I)	97.650.000,00	97.650.000,00	98.754.359,10	101,13
Imposto Predial e Territorial Urbano - IPTU	1.000.000,00	1.000.000,00	271.109,73	27,11
Imposto sobre Transmissão de Bens Intervivos - ITBI	1.500.000,00	1.500.000,00	856.166,81	57,08
Imposto sobre Serviços de Qualquer Natureza - ISS	90.000.000,00	90.000.000,00	90.738.609,05	100,82
Imposto de Renda Retido na Fonte - IRRF	4.700.000,00	4.700.000,00	4.888.899,21	104,02
Imposto Territorial Rural - ITR	0,00	0,00	0,00	0,00
Multas, juros de mora e outros encargos de impostos	0,00	0,00	0,00	0,00
Dívida ativa de impostos	450.000,00	450.000,00	1.999.571,30	444,35
Multas, juros de mora, atualização monetária e outros encargos da dívida ativa de impostos	0,00	0,00	0,00	0,00
RECEITAS DE TRANSFERÊNCIAS CONSTITUCIONAIS E LEGAIS (II)	62.390.000,00	62.390.000,00	70.438.078,22	112,90
Cota Parte FPM	28.700.000,00	28.700.000,00	29.457.747,80	102,64
Cota Parte ITR	40.000,00	40.000,00	33.671,96	84,18
Cota Parte IPVA	1.500.000,00	1.500.000,00	1.490.928,58	99,40
Cota Parte ICMS	32.000.000,00	32.000.000,00	39.207.193,60	122,52
Cota Parte IPI - Exportação	90.000,00	90.000,00	121.199,36	134,67
Compensações Financeiras Provenientes de Impostos e Transferências constitucionais	60.000,00	60.000,00	127.336,92	212,23
Desoneração ICMS LC 87/97	60.000,00	60.000,00	127.336,92	212,23
Outras	0,00	0,00	0,00	0,00
TOTAL DE RECEITAS PARA APURAÇÃO DA APLICAÇÃO EM AÇÕES E SERVIÇOS PÚBLICOS DE SAÚDE (III) = I+II	160.040.000,00	160.040.000,00	169.192.437,32	105,72

RECEITAS ADICIONAIS PARA FINANCIAMENTO DA SAÚDE	RECEITAS REALIZADAS			
	PREVISÃO		ATÉ O BIMESTRE	
	INICIAL	ATUALIZADA	(d)	(d/c) x 100
TRANSFERÊNCIAS DE RECURSOS DO SISTEMA ÚNICO DE SAÚDE - SUS (II)	21.810.000,00	21.810.000,00	18.044.797,62	82,74
Provenientes da União	21.810.000,00	21.810.000,00	18.044.797,62	82,74
Provenientes do Estado	0,00	0,00	0,00	0,00
Desoneração ICMS (LC 87/96)	0,00	0,00	0,00	0,00
Outras receitas do SUS	0,00	0,00	0,00	0,00
TRANSFERÊNCIAS VOLUNTÁRIAS	6.500.000,00	6.500.000,00	3.486.301,43	53,64

ORÇAMENTOS FISCAL E DA SEGURIDADE SOCIAL  
6º bimestre de 2016 (Novembro a Dezembro)

[illegible]

**A PAGAR CANCELADOS**



ORÇAMENTOS FISCAL E DA SEGURIDADE SOCIAL  
6º bimestre de 2016 (Novembro a Dezembro)

DESPESAS CUSTEADAS COM RECURSOS VINCULADOS A PARCELA DO PERCENTUAL MÍNIMO QUE NÃO FOI APLICADA EM AÇÕES E SERVIÇOS DE EM EXERCÍCIOS ANTERIORES		0,00	0,00	0,00	0,00	1.109.106,97	0,00	0,00
TOTAL DAS DESPESAS COM NÃO COMPUTADAS (V)	18.044.797,62	18.044.797,62	14.517.717,38	80,45	19.153.904,59	100,00	-3.527.080,24	
TOTAL DAS DESPESAS COM AÇÕES E SERVIÇOS PÚBLICOS DE SAÚDE (VI) = (IV V)	33.634.854,38	33.634.854,38	36.974.969,37	109,93	28.274.231,65	87,36	7.591.630,75	

PARTICIPAÇÃO DAS DESPESAS COM AÇÕES E SERVIÇOS PÚBLICOS DE SAÚDE NAS RECEITAS DE IMPOSTOS LÍQ. E TRANSF. CONSTITUC. E LEGAIS - LIMITE CONSTITUCIONAL 15% - (VH/III)\*100 (VII%)

16,71

EXECUÇÃO DE RESTOS A PAGAR NÃO PROCESSADOS COM DISPONIBILIDADE DE CAIXA	INSCRITOS	CANCELADOS/ PRESCRITOS	PAGOS	A PAGAR	PARCELA CONSIDERADA	NO LIMITE
Inscritos em 2015	0,00	0,00	0,00	0,00	0,00	0,00
Inscritos em 2014	0,00	0,00	0,00	0,00	0,00	0,00
Inscritos em 2013	0,00	0,00	0,00	0,00	0,00	0,00
Inscritos em 2012	0,00	0,00	0,00	0,00	0,00	0,00
Inscritos em exercícios anteriores a 2012	0,00	0,00	0,00	0,00	0,00	0,00
TOTAL (VIII)	0,00	0,00	0,00	0,00	0,00	0,00

CONTROLE DE RESTOS A PAGAR CANCELADOS OU PRESCRITOS PARA FINS DE APLICAÇÃO DA DISPONIBILIDADE DE CAIXA CONFORME Art 24, Par 1º, 2º	SALDO INICIAL	DESPESAS CUSTEADAS NO EXERC. DE REFERENCIA	SALDO FINAL (NÃO APLICADO)
Restos a pagar cancelados ou prescritos em 2016	0,00	0,00	0,00
Restos a pagar cancelados ou prescritos em 2015	0,00	0,00	0,00
Restos a pagar cancelados ou prescritos em 2014	0,00	0,00	0,00
Restos a pagar cancelados ou prescritos em 2013	0,00	0,00	0,00
Restos a pagar cancelados ou prescritos em exercícios anteriores a 2012	0,00	0,00	0,00
Total	0,00	0,00	0,00

ORÇAMENTOS FISCAL E DA SEGURIDADE SOCIAL  
6º bimestre de 2016 (Novembro a Dezembro)

CONTROLE DO VALOR REFERENTE AO PERCENTUAL MÍNIMO NÃO CUMPRIDO EM EXERCÍCIOS ANTERIORES PARA FINS DE APLICAÇÃO DOS RECURSOS VINCULADOS CONFORME ARTS 25 E 26				LIMITE NÃO CUMPRIDO	
	SALDO INICIAL	DESPESAS CUSTEADAS NO EXERC. DE REFERENCIA	SALDO FINAL (NÃO APLICADO)		
Restos a pagar cancelados ou prescritos em 2016	0,00	0,00	0,00		
Restos a pagar cancelados ou prescritos em 2015	0,00	0,00	0,00		
Restos a pagar cancelados ou prescritos em 2014	0,00	0,00	0,00		
Restos a pagar cancelados ou prescritos em 2013	0,00	0,00	0,00		
Restos a pagar cancelados ou prescritos em exercícios anteriores a 2012	0,00	0,00	0,00		
Total	0,00	0,00	0,00		

DESPESAS COM SAÚDE (por subfunção )	DOTAÇÃO		DESPESAS EMPENHADAS		DESPESAS LIQUIDADAS		INSCRITAS EM	
	INICIAL	ATUALIZADA	ATÉ O BIMESTRE (1)	% (1/total 1)x100	ATÉ O BIMESTRE (m)	% (m/total m)x100	RESTOS A PAGAR NÃO	PROCESSADOS
Atenção básica	17.579.395,00	15.808.805,00	15.784.198,77	30,65	14.176.395,91	29,89	1.607.802,86	
Assistência hospitalar e ambulatorial	24.452.605,00	25.134.524,00	25.025.394,28	48,60	22.591.584,27	47,63	2.433.810,01	
Suporte profilático e terapêutico	250.000,00	0,00	0,00	0,00	0,00	0,00	0,00	
Vigilância sanitária	267.000,00	100.560,00	81.005,38	0,16	81.005,38	0,17	0,00	
Vigilância epidemiológica	800.000,00	720.995,00	693.311,88	1,35	693.311,88	1,46	0,00	
Alimentação e nutrição	0,00	0,00	0,00	0,00	0,00	0,00	0,00	
Outras subfunções	8.330.652,00	9.274.768,00	9.908.776,44	19,24	9.885.838,80	20,84	22.937,64	
TOTAL DE DESPESAS	51.679.652,00	51.679.652,00	51.492.686,75	100,00	47.428.136,24	100,00	4.064.550,51	

FONTE: SISTEMA: Aspec Informática - Unidade Responsável: Prefeitura Municipal de São Gonçalo do Amarante - DATA DA EMISSÃO: 27/01/2017 - HORA DA EMISSÃO: 17:29:13

FRANCISCO CLAUDIO PINTO PINHO  
Prefeito

CONASP - CONTRIBUIÇÃO E CONSULTORIA P  
Contador

RREO - ANEXO 13 (Lei no. 11.079 de 30.12.2004, arts 22,25 e 28 )

R\$ 1,00

ESPECIFICAÇÃO	REGISTROS EFETUADOS EM				SALDO TOTAL (c) = (a+b)
	31 DE DEZEMBRO DO EXERCÍCIO ANTERIOR	No bimestre	EXERCÍCIO ATUAL		
			SALDO TOTAL EM		
TOTAL DE ATIVOS					
Direitos futuros					
Ativos contabilizados na SPE					
Contrapartida para provisões de PPP					
TOTAL DE PASSIVOS (I)					
Obrigações não relacionadas a serviços					
Contrapartida para ativos da SPE					
Provisões de PPP					
GARANTIAS DE PPP (II)					
SALDO LÍQUIDO DE PASSIVOS DE PPP (III) = ( I II )					
PASSIVOS CONTINGENTES					
Contraprestações futuras					
Riscos não provisionados					
Outros passivos contingentes					
ATIVOS CONTINGENTES					
Serviços futuros					
Outros ativos contingentes					

DESpesas de PPP	EXERCÍCIO ANTERIOR	EXERCÍCIO CORRENTE (EC)	<EC + 1>	<EC + 2>	<EC + 3>	<EC + 4>	<EC + 5>	<EC + 6>	<EC + 7>	<EC + 8>	<EC + 9>
Do ente federado											
Das estatais não dependentes											
TOTAL DAS DESPESAS											
RECEITA CORRENTE LÍQUIDA(RCL)	220.916.725,19	227.406.627,12									
TOTAL DAS DESPESAS / RCL (%)											
Nota:											

FONTE: SISTEMA: Aspec Informática - UNIDADE RESPONSÁVEL: Prefeitura Municipal de São Gonçalo do Amarante - DATA DA EMISSÃO: 27/01/2017 - HORA DA EMISSÃO: 17:31:21

FRANCISCO CLAUDIO PINTO PINHO  
Prefeito

CONASP - CONTABILIDADE E CONSULTORIA P  
Contador

RELATÓRIO RESUMO DA EXECUÇÃO ORÇAMENTÁRIA  
DEMONSTRATIVO SIMPLIFICADO DO REL. RESUMIDO DA EXECUÇÃO ORÇAMENTÁRIA  
ORÇAMENTOS FISCAL E DA SEGURIDADE SOCIAL  
6º bimestre de 2016 (Novembro a Dezembro)

R\$ 1,00

Ceará  
Governo Municipal de São Gonçalo do Amarante  
Consolidado

LRF, Art 48, Anexo XIV

BALANÇO ORÇAMENTÁRIO		Até o Bimestre
<b>RECEITAS</b>		
Previsão Inicial da Receita		258.000.000,00
Previsão Atualizada da Receita		258.000.000,00
Receitas Realizadas		247.153.462,67
Deficit Orçamentário		0,00
Saldos de Exercícios Anteriores (Utilizados para créditos Adicionais)		49.579.101,08
<b>DESPESAS</b>		
Dotação inicial		258.000.000,00
Créditos Adicionais		1.480.800,00
Dotação Atualizada		259.480.800,00
Despesas Empenhadas		245.159.753,98
Despesas Liquidadas		229.641.567,89
Despesas Pagas		223.044.777,74
Superavit Orçamentário		1.993.708,69
<b>DESPESAS POR FUNÇÃO/SUBFUNÇÃO</b>		
Despesas Empenhadas		245.159.753,98
Despesas Liquidadas		229.641.567,89
<b>RECEITA CORRENTE LÍQUIDA - RCL</b>		
Receita Corrente Líquida		227.406.627,12
<b>RECEITAS E DESPESAS DOS REGIMES DE PREVIDÊNCIA</b>		
Regime Geral de Previdência Social		
Receitas Previdenciárias Realizadas (I)		
Despesas Previdenciárias Liquidadas (II)		
Resultado Previdenciárias Liquidadas (III) = (I - II)		
Regime Próprio de Previdência Social dos Servidores Públicos		
Receitas Previdenciárias Realizadas (IV)		13.643.298,95
Despesas Previdenciárias Liquidadas (V)		3.368.218,38
Resultado Previdenciário (VI) = (IV - V)		10.275.080,57

RESULTADOS NOMINAL E PRIMÁRIO				
	Meta fixada no AMF da LDO (a)	Resultado apurado até o bimestre (b)	% em relação à meta (b/a)	
Resultado Nominal	-7.380.340,50	10.904.425,02	-147,75 %	
Resultado Primário	17.459.190,00	-3.516.902,54	-20,14 %	

RESTOS A PAGAR POR PODER E MINISTÉRIO PÚBLICO				
	Inscrição	Cancelamento Até o Bimestre	Pagamento Até o Bimestre	Saldo a Pagar
RESTOS A PAGAR PROCESSADOS				
Poder Executivo	18.807.418,33	474.631,98	16.281.973,10	2.548.515,54
Poder Legislativo	3.945,19	2.026,06	0,00	1.919,13
Poder Judiciário	0,00	0,00	0,00	0,00
Ministério Público	0,00	0,00	0,00	0,00
RESTOS A PAGAR NÃO PROCESSADOS				
Poder Executivo	31.813.789,21	10.525.714,76	14.379.222,46	5.936.517,72
Poder Legislativo	1.418.770,53	31.087,80	1.376.042,73	11.640,00
Poder Judiciário	0,00	0,00	0,00	0,00
Ministério Público	0,00	0,00	0,00	0,00
TOTAL	52.043.923,26	11.033.460,60	32.037.238,29	8.498.592,39

DESPESAS COM AÇÕES TÍPICAS DE MANUTENÇÃO E DESENVOLVIMENTO DO ENSINO				
	Valor Apurado Até o Bimestre	Limites Constitucionais Anuais		
		% Mínimo a Aplicar no Exercício	% Aplicado Até o Bimestre	
Mínimo Anual de <18%/25%> das receitas de impostos na manutenção e Desenvolvimento do Ensino	43.089.273,88	25%		25,47
Mínimo Anual de 60% do FUNDEB na Remuneração do Magistério com Ensino Fundamental e Médio	35.390.150,40	60%		99,83
Mínimo Anual de 60% do FUNDEB na Remuneração do Magistério com Educ. Infantil e Ensino Fundamental	6.045.277,05	60%		17,05
Complementação da União ao FUNDEB	10.041.872,99	R\$4.500.000,00		223,15

RECEITAS DE OPERAÇÕES DE CRÉDITO E DESPESAS DE CAPITAL		Valor Apurado Até	Saldo
		o Bimestre	a Realizar
Receitas de operações de Crédito		0,00	0,00
Despesa de Capital Líquida		54.038.478,56	4.007.303,44
PROJEÇÃO ATUARIAL DOS REGIMES DE PREVIDÊNCIA			
		EXERCÍCIO	100.º EXERCÍCIO
		EXERCÍCIO	200.º EXERCÍCIO
		EXERCÍCIO	350.º EXERCÍCIO
Regime Geral de Previdência Social			
Receitas Previdenciárias (I)			
Despesas Previdenciárias (II)			
Resultado Previdenciário (I - II)			
Regime Próprio de Previdência Social dos Servidores Públicos			
Receitas Previdenciárias (IV)			
Despesas Previdenciárias (V)			
Resultado Previdenciário (IV - V)			
RECEITAS DA ALIENAÇÃO DE ATIVOS E APLICAÇÃO DOS RECURSOS			
		Valor Apurado Até	Saldo
		o Bimestre	a Realizar
Receita de Capital Resultante da Alienação de Ativos		0,00	0,00
Aplicação dos Recursos da Alienação de Ativos			
DESPESAS COM AÇÕES E SERVIÇOS PÚBLICOS DE SAÚDE			
		Valor Apurado	Límites Constitucionais Anuais
		Até o Bimestre	% Mínimo a Aplicar
			% Aplicado Até
			o Bimestre
Despesas Próprias com Ações e Serviços Públicos de Saúde		28.274.231,65	15,00 %
Liquidadas		29.383.338,62	-

Inscritas em restos a pagar não processados

3.527.080,24

-

-

-

DESPESAS DE CARÁTER CONTINUADO DERIVADAS DE PPP	Valor Apurado no Exercício Corrente
Despesas de Caráter Continuoado Derivadas de PPP	
Total das Despesas / RCL (%)	%

FONTE: SISTEMA: Aspec Informática - UNIDADE RESPONSÁVEL: Prefeitura Municipal de São Gonçalo do Amarante - DATA DA EMISSÃO: 27/01/2017 - HORA DA EMISSÃO: 18:00:15

FRANCISCO CLAUDIO PINTO PINHO  
Prefeito

CONASP - CONSULTORIA E CONSULTORIA P  
Contador