



PREFEITURA DE
**SÃO GONÇALO
DO AMARANTE**
CONSTRUINDO UMA NOVA HISTÓRIA



PREFEITURA MUNICIPAL DE SÃO GONÇALO DO AMARANTE - CEARÁ.

RREO 1º BIMESTRE 2022.

PREFEITO: MARCELO FERREIRA TELES



PREFEITURA DE
**SÃO GONÇALO
DO AMARANTE**
CONSTRUINDO UMA NOVA HISTÓRIA



EDITAL DE PUBLICAÇÃO

O Prefeito Municipal de São Gonçalo do Amarante, no uso de suas atribuições que lhe são conferidas pela Lei Orgânica do Município, e de conformidade com a determinação contida na Lei Complementar Nº 101, de 04 de Setembro de 2000 (Lei de Responsabilidade Fiscal), AUTORIZA a publicação mediante afixação nos quadros de avisos da Prefeitura Municipal e da Câmara Municipal, na mídia eletrônica, com o seguinte endereço na Internet: <http://saogoncalodoamarante.ce.gov.br/> e www.meritusconsultoria.com.br (transparência), e em demais locais de amplo acesso público, para divulgação nesta data dos seguintes relatórios e demonstrativos: RREO – Relatórios Resumidos de Execução Orçamentária (Arts. 52 e 53 da Lei Complementar Nº 101/2000), referente ao 1º Bimestre de 2022 (Janeiro à Fevereiro/2022).

Paço da Prefeitura Municipal de São Gonçalo do Amarante, Estado do Ceará, em 30 de Março de 2022.



Marcelo Ferreira Teles
Prefeito Municipal




PREFEITURA DE
**SÃO GONÇALO
DO AMARANTE**
CONSTRUINDO UMA NOVA HISTÓRIA



DECLARAÇÃO

Declaro para fins de prova, principalmente perante o TCE- Tribunal de Contas do Estado do Ceará, que foram publicados no flanelógrafo da Prefeitura Municipal de São Gonçalo do Amarante, o RREO – Relatório Resumido da Execução Orçamentária, referente ao 1º Bimestre do exercício de 2022 (Janeiro à Fevereiro/2022), em cumprimento ao disposto no caput do art. 08 da LRF – Lei de Responsabilidade Fiscal e Art. 6º da Instrução Normativa nº 03/2000 do Tribunal de Contas dos Municípios do Estado do Ceará.

Paço da Prefeitura Municipal de São Gonçalo do Amarante, Estado do Ceará, em 30 de Março de 2022.



Marcelo Ferreira Teles
Prefeito Municipal



PREFEITURA DE
**SÃO GONÇALO
DO AMARANTE**
CONSTRUINDO UMA NOVA HISTÓRIA



DECLARAÇÃO

Declaro para fins de prova, principalmente perante ao TCM- Tribunal de Contas do Estado do Ceará, que foi afixado em local próprio para divulgação, especificamente nos quadros de avisos da Secretaria de Finanças, em 30 de Março de 2022, os RREO – Relatórios Resumidos da Execução Orçamentária, referente ao 1º Bimestre do exercício de 2022 (Janeiro à Fevereiro/2022), na forma da Lei Complementar Nº 101/2000 – Lei de Responsabilidade Fiscal.

Paço da Prefeitura Municipal de São Gonçalo do Amarante, Estado do Ceará, em 30 de Março de 2022.

RAIMUNDO TALES BENIGNO ROCHA MATOS
Secretária de Finanças

- ANEXO 1 (LRF, Art 52, inciso I, alínea 'a' e 'b' do inciso II e § 1o.)											R\$ 1,00
RECEITAS ORÇAMENTÁRIAS	PREVISÃO		PREVISÃO		RECEITAS REALIZADAS						SALDO A
	INICIAL	ATUALIZADA	NO BIMESTRE	%	b/a	f					
RECEITAS (exceto intra-orçamentárias) (I)											
RECEITAS CORRENTES											
IMPOSTOS, TAXAS E CONTRIBUIÇÕES DE MELHORIA											
Impostos	65.913.000,00	65.913.000,00	16.748.970,14	25,41	16.748.970,14	25,41	49.164.029,86				
Taxas	326.000,00	326.000,00	143.540,67	44,03	143.540,67	44,03	182.459,33				
Contribuição de melhoria	0,00	0,00	0,00	0,00	0,00	0,00	0,00	0,00	0,00	0,00	0,00
CONTRIBUIÇÕES											
Contribuições sociais	8.551.000,00	8.551.000,00	619.279,93	7,24	619.279,93	7,24	7.931.720,07				
Contribuições econômicas	4.651.000,00	4.651.000,00	3.146,81	0,07	3.146,81	0,07	4.647.853,19				
Contribuição para entidades privadas de serviços social e de formação profissional.	0,00	0,00	0,00	0,00	0,00	0,00	0,00	0,00	0,00	0,00	0,00
Contribuição para o custeio do serviço de iluminação pública	0,00	0,00	0,00	0,00	0,00	0,00	0,00	0,00	0,00	0,00	0,00
RECEITA PATRIMONIAL											
Exploração do Patrimônio Imobiliário do Estado	3.900.000,00	3.900.000,00	616.133,12	15,80	616.133,12	15,80	3.283.866,88				
Valores mobiliários	3.200.000,00	3.200.000,00	1.321.847,05	41,31	1.321.847,05	41,31	1.878.152,95				
Delegação de Serviços Públicos Mediante Concessão, Permissão, Autorização ou Licença.	15.000,00	15.000,00	0,00	0,00	0,00	0,00	15.000,00				
Exploração de Recursos Naturais.	3.185.000,00	3.185.000,00	1.321.847,05	41,50	1.321.847,05	41,50	1.863.152,95				
Exploração do Patrimônio Intangível.	0,00	0,00	0,00	0,00	0,00	0,00	0,00	0,00	0,00	0,00	0,00
Cessão de Direitos.	0,00	0,00	0,00	0,00	0,00	0,00	0,00	0,00	0,00	0,00	0,00
Demais Receitas Patrimoniais.	0,00	0,00	0,00	0,00	0,00	0,00	0,00	0,00	0,00	0,00	0,00
RECEITA AGROPECUÁRIA	0,00	0,00	0,00	0,00	0,00	0,00	0,00	0,00	0,00	0,00	0,00
RECEITA INDUSTRIAL	0,00	0,00	0,00	0,00	0,00	0,00	0,00	0,00	0,00	0,00	0,00
RECEITA DE SERVIÇOS	40.000,00	40.000,00	0,00	0,00	0,00	0,00	40.000,00				
Serviços Administrativos e Comerciais Gerais	25.000,00	25.000,00	0,00	0,00	0,00	0,00	25.000,00				
Serviços e Atividades Referentes à Navegação e ao Transporte	0,00	0,00	0,00	0,00	0,00	0,00	0,00	0,00	0,00	0,00	0,00
Serviços e Atividades Referentes à Saúde	0,00	0,00	0,00	0,00	0,00	0,00	0,00	0,00	0,00	0,00	0,00
Serviços e Atividades Financeiras	0,00	0,00	0,00	0,00	0,00	0,00	0,00	0,00	0,00	0,00	0,00
Outros Serviços	15.000,00	15.000,00	0,00	0,00	0,00	0,00	15.000,00				
TRANSFERÊNCIAS CORRENTES	272.029.820,00	272.029.820,00	44.068.217,58	16,20	44.068.217,58	16,20	227.961.602,42				

RECEITAS CORRENTES						
IMPOSTOS, TAXAS E CONTRIBUIÇÕES DE MELHORIA						
Impostos						
Taxas						
Contribuição de melhoria						
CONTRIBUIÇÕES						
Contribuições sociais						
Contribuições econômicas						
Contribuição para entidades privadas de serviços social e de formação profissional.						
Contribuição para o custeio do serviço de iluminação pública						
RECEITA PATRIMONIAL						
Exploração do Patrimônio Imobiliário do Estado						
Valores mobiliários						
Delegação de Serviços Públicos Mediante Concessão, Permissão, Autorização ou Licença.						
Exploração de Recursos Naturais.						
Exploração do Patrimônio Intangível.						
Cessão de Direitos.						
Demaís Receitas Patrimoniais.						
RECEITA AGROPECUÁRIA						
RECEITA INDUSTRIAL						
RECEITA DE SERVIÇOS						
Serviços Administrativos e Comerciais Gerais						
Serviços e Atividades Referentes à Navegação e ao Transporte						
Serviços e Atividades Referentes à Saúde						
Serviços e Atividades Financeiras						
Outros Serviços						
TRANSFERÊNCIAS CORRENTES						
Transferências da União e de suas Entidades						
Transferências dos Estados e do Distrito Federal e de suas Entidades						
Transferências dos Municípios e de suas Entidades						
Transferências de Instituições Privadas						
Transferências de Outras Instituições Públicas						
Transferências do Exterior						
Outras transferências						

DESPESAS	DOTAÇÃO INICIAL	DOTAÇÃO ATUALIZADA	DESPESAS EMPENHADAS			SALDO	DESPESAS LIQUIDADAS			SALDO	DESPESAS	
			NO BIMESTRE	ATÉ O BIMESTRE	(F)		NO BIMESTRE	ATÉ O BIMESTRE	(H)		PAGAS ATÉ O BIMESTRE	(J)
INTRA-ORÇAMENTÁRIAS	(d)	(e)				(g)=(e-f)				(i)=(e-h)		(j)
SPESAS (intra-orçamentárias) (IX)	12.779.000,00	13.204.000,00	10.255.928,55	10.255.928,55		2.948.071,45	2.019.672,63	2.019.672,63		11.184.327,37	1.204.396,67	
ESPESAS CORRENTES	11.979.000,00	12.404.000,00	9.455.928,55	9.455.928,55		2.948.071,45	1.945.956,68	1.945.956,68		10.458.043,32	1.130.680,72	
Pessoal e encargos sociais	11.979.000,00	12.404.000,00	9.455.928,55	9.455.928,55		2.948.071,45	1.945.956,68	1.945.956,68		10.458.043,32	1.130.680,72	
Juros e encargos da dívida	0,00	0,00	0,00	0,00		0,00	0,00	0,00		0,00	0,00	
Outras despesas correntes	0,00	0,00	0,00	0,00		0,00	0,00	0,00		0,00	0,00	
ESPESAS DE CAPITAL	800.000,00	800.000,00	800.000,00	800.000,00		0,00	73.715,95	73.715,95		726.284,05	73.715,95	
Amortização de dívida financeira	800.000,00	800.000,00	800.000,00	800.000,00		0,00	73.715,95	73.715,95		726.284,05	73.715,95	
Reserva de contingência	11.370.000,00	11.370.000,00	0,00	0,00		11.370.000,00	0,00	0,00		11.370.000,00	0,00	

Assinatura eletrônica
MARCELO FERREIRA TELES
 A conformidade com a legislação pode ser verificada em:
<http://traspapeis.gov.br/assinador-digital>

MARCELO FERREIRA TELES
 PREFEITO MUNICIPAL

RAJUNDO TALES BENIGNO ROCHA MATOS
 SECRETÁRIO DE FINANÇAS

Assinatura eletrônica
JANAYLSON CIRILO LOPES DE LIMA
 A conformidade com a legislação pode ser verificada em:
<http://traspapeis.gov.br/assinador-digital>

MERITUS CONSULTORIA E CONTROLADORIA GO
 ASSESSOR CONTÁBIL -CRC-CE: 000594/0-6

Assinatura eletrônica
WESLEY MORAIS MIRANDA
 A conformidade com a legislação pode ser verificada em:
<http://traspapeis.gov.br/assinador-digital>

WESLEY MORAIS MIRANDA
 CONTROLADOR GERAL DO MUNICÍPIO

3 - Anexo 2 (LRF, Art.52, inciso II, alínea 'c')

1º bimestre de 2022 (Janeiro a Fevereiro)

R\$ 1,00

FUNÇÃO / SUBFUNÇÃO	DOTAÇÃO		DOTAÇÃO		DESPESAS EMPENHADAS		DESPESAS LIQUIDADAS		SALDO		SALDO	
	INICIAL	ATUALIZADA	NO	BIMESTRE	ATÉ O	BIMESTRE	NO	BIMESTRE	ATÉ O	BIMESTRE	ATÉ O	BIMESTRE
PESAS (EXCETO INTRA-ORÇAMENTARIAS) (I)	385.841.000,00	385.416.000,00	209.097.254,74	209.097.254,74	95,32	176.318.745,26	50.396.949,03	50.396.949,03	96,15	335.019.050,97		
LEGISLATIVA												
Ação Legislativa	15.045.000,00	15.045.000,00	11.171.175,39	11.171.175,39	5,09	3.873.824,61	2.005.530,45	2.005.530,45	3,83	13.039.469,55		
VIGILÂNCIA	46.341.500,00	50.144.213,93	38.903.663,03	38.903.663,03	17,74	11.240.550,90	7.436.882,07	7.436.882,07	14,19	42.707.331,86		
Planejamento e Orçamento	15.000,00	15.000,00	0,00	0,00	0,00	15.000,00	0,00	0,00	0,00	15.000,00		
Administração Geral	41.832.500,00	45.478.213,93	36.432.842,53	36.432.842,53	16,61	9.045.371,40	7.006.413,30	7.006.413,30	13,37	38.471.800,63		
Administração Financeira	716.000,00	761.000,00	548.040,00	548.040,00	0,25	212.960,00	76.026,37	76.026,37	0,15	684.973,63		
Controle Interno	199.000,00	199.000,00	0,00	0,00	0,00	199.000,00	0,00	0,00	0,00	199.000,00		
Tecnologia da Informação	125.000,00	366.000,00	358.950,00	358.950,00	0,16	7.050,00	59.825,00	59.825,00	0,11	306.175,00		
Ordenamento territorial	1.020.000,00	990.000,00	909.656,50	909.656,50	0,41	80.343,50	75.824,00	75.824,00	0,14	914.176,00		
Formação de Recursos Human	61.000,00	25.000,00	0,00	0,00	0,00	25.000,00	0,00	0,00	0,00	25.000,00		
Comunicação Social	1.558.000,00	1.507.000,00	500.000,00	500.000,00	0,23	1.007.000,00	169.757,40	169.757,40	0,32	1.337.242,60		
Demais Subfunções	815.000,00	803.000,00	154.174,00	154.174,00	0,07	648.826,00	49.036,00	49.036,00	0,09	753.964,00		
SURANCA PÚBLICA	10.176.000,00	9.966.000,00	5.057.500,00	5.057.500,00	2,31	4.908.500,00	800.412,49	800.412,49	1,53	9.165.587,51		
Policiamento	3.000.000,00	2.840.000,00	0,00	0,00	0,00	2.840.000,00	0,00	0,00	0,00	2.840.000,00		
Administração Geral	7.176.000,00	7.126.000,00	5.057.500,00	5.057.500,00	2,31	2.068.500,00	800.412,49	800.412,49	1,53	6.325.587,51		
SISTÊNCIA SOCIAL	16.523.000,00	16.593.000,00	9.312.006,00	9.312.006,00	4,25	7.280.994,00	2.588.864,19	2.588.864,19	4,94	14.004.135,81		
Assistência ao Idoso	101.000,00	101.000,00	0,00	0,00	0,00	101.000,00	0,00	0,00	0,00	101.000,00		
Assistência à Criança e ao	728.000,00	669.000,00	125.000,00	125.000,00	0,06	544.000,00	23.024,36	23.024,36	0,04	645.975,64		
Assistência Comunitária	8.694.000,00	8.673.000,00	3.683.382,73	3.683.382,73	1,68	4.989.617,27	891.055,27	891.055,27	1,70	7.781.944,73		
Administração Geral	5.345.000,00	5.559.000,00	4.731.323,27	4.731.323,27	2,16	827.676,73	1.157.859,56	1.157.859,56	2,21	4.401.140,44		
Demais Subfunções	1.655.000,00	1.591.000,00	772.300,00	772.300,00	0,35	818.700,00	516.925,00	516.925,00	0,99	1.074.075,00		
EVIDÊNCIA SOCIAL	8.256.000,00	8.256.000,00	5.862.860,00	5.862.860,00	2,67	2.393.140,00	537.634,85	537.634,85	1,03	7.718.365,15		
Previdência do Regime Esta	6.162.000,00	6.162.000,00	5.052.000,00	5.052.000,00	2,30	1.110.000,00	463.656,70	463.656,70	0,88	5.698.343,30		
Administração Geral	2.094.000,00	2.094.000,00	810.860,00	810.860,00	0,37	1.283.140,00	73.978,15	73.978,15	0,14	2.020.021,85		
ÚDE	95.670.000,00	95.285.000,00	43.248.516,48	43.248.516,48	19,72	52.036.483,52	19.782.963,40	19.782.963,40	37,74	75.502.036,60		
Atenção Básica	37.416.000,00	37.492.400,00	18.222.551,44	18.222.551,44	8,31	19.269.848,56	7.369.071,49	7.369.071,49	14,06	30.123.328,51		
Assistência Hospitalar e A	43.825.000,00	42.683.075,00	13.962.322,18	13.962.322,18	6,37	28.720.752,82	9.087.636,64	9.087.636,64	17,34	33.595.438,36		

) - Anexo 2 (LRF, Art.52, inciso II, alínea 'c')

R\$ 1,00

FUNÇÃO / SUBFUNÇÃO	DOTAÇÃO INICIAL	DOTAÇÃO ATUALIZADA	DESPESAS EMPENHADAS		DESPESAS LIQUIDADAS		SALDO		SALDO
			NO BIMESTRE	ATÉ O BIMESTRE (b)	NO BIMESTRE	ATÉ O BIMESTRE (d)	(c) = (a-b)	(d/total)	
	(a)	(a)					(c)	(d)	(e) = (a-d)
Controle Ambiental	54.200,00	54.200,00	0,00	0,00	0,00	0,00	54.200,00	0,00	54.200,00
Recuperação de Áreas Degra	50.000,00	50.000,00	0,00	0,00	0,00	0,00	50.000,00	0,00	50.000,00
Recursos Hídricos	3.180.000,00	3.180.000,00	120.000,00	120.000,00	52.906,19	52.906,19	3.060.000,00	0,10	3.127.093,81
Administração Geral	5.000,00	5.000,00	0,00	0,00	0,00	0,00	5.000,00	0,00	5.000,00
Demais Subfunções	13.149.000,00	13.149.000,00	10.290.883,04	10.290.883,04	1.364.928,16	1.364.928,16	2.858.116,96	2,60	11.784.071,84
RTICULTURA	1.228.000,00	1.176.670,00	167.208,00	167.208,00	0,00	0,00	1.009.462,00	0,00	1.176.670,00
Abastecimento	66.000,00	73.020,00	0,00	0,00	0,00	0,00	73.020,00	0,00	73.020,00
Extensão Rural	122.000,00	122.000,00	0,00	0,00	0,00	0,00	122.000,00	0,00	122.000,00
Promoção da Produção Agrop	720.000,00	718.000,00	167.208,00	167.208,00	0,00	0,00	550.792,00	0,00	718.000,00
Defesa Agropecuária	15.000,00	15.000,00	0,00	0,00	0,00	0,00	15.000,00	0,00	15.000,00
Demais Subfunções	305.000,00	248.650,00	0,00	0,00	0,00	0,00	248.650,00	0,00	248.650,00
VÊRCIO E SERVIÇOS	3.709.000,00	3.709.000,00	233.812,12	233.812,12	0,00	0,00	3.475.187,88	0,00	3.709.000,00
Promoção Comercial	319.000,00	319.000,00	0,00	0,00	0,00	0,00	319.000,00	0,00	319.000,00
Serviços Financeiros	2.252.000,00	2.252.000,00	0,00	0,00	0,00	0,00	2.252.000,00	0,00	2.252.000,00
Turismo	588.000,00	588.000,00	0,00	0,00	0,00	0,00	588.000,00	0,00	588.000,00
Demais Subfunções	550.000,00	550.000,00	233.812,12	233.812,12	0,00	0,00	316.187,88	0,00	550.000,00
ERGIA	16.911.000,00	16.331.000,00	3.954.000,00	3.954.000,00	615.338,02	615.338,02	12.377.000,00	1,17	15.715.661,98
Energia Elétrica	16.911.000,00	16.331.000,00	3.954.000,00	3.954.000,00	615.338,02	615.338,02	12.377.000,00	1,17	15.715.661,98
ANSPORTE	14.690.000,00	12.684.000,00	3.695.998,67	3.695.998,67	734.207,41	734.207,41	8.988.001,33	1,40	11.949.792,59
Transporte Rodoviário	12.533.000,00	10.700.000,00	1.771.800,29	1.771.800,29	393.718,75	393.718,75	8.928.199,71	0,75	10.306.281,25
Administração Geral	2.157.000,00	1.984.000,00	1.924.198,38	1.924.198,38	340.488,66	340.488,66	59.801,62	0,65	1.643.511,34
SPORTO E LAZER	3.335.000,00	3.033.324,07	1.504.238,83	1.504.238,83	95.346,82	95.346,82	1.529.085,24	0,18	2.937.977,25
Desporto Comunitário	3.320.000,00	3.018.324,07	1.504.238,83	1.504.238,83	95.346,82	95.346,82	1.514.085,24	0,18	2.922.977,25
Lazer	15.000,00	15.000,00	0,00	0,00	0,00	0,00	15.000,00	0,00	15.000,00
CARGOS ESPECIAIS	5.910.000,00	5.674.400,00	4.900.000,00	4.900.000,00	952.873,47	952.873,47	774.400,00	1,82	4.721.526,53
Serviço da Dívida Interna	2.610.000,00	2.427.400,00	1.900.000,00	1.900.000,00	321.434,74	321.434,74	527.400,00	0,61	2.105.965,26
Outros Encargos Especiais	3.300.000,00	3.247.000,00	3.000.000,00	3.000.000,00	631.438,73	631.438,73	247.000,00	1,20	2.615.561,27
SERVA DE CONTINGÊNCIA	500.000,00	452.000,00	0,00	0,00	0,00	0,00	452.000,00	0,00	452.000,00
PESAS (INTRA-ORÇAMENTARIAS) (II)	12.779.000,00	13.204.000,00	10.255.928,55	10.255.928,55	2.019.672,63	2.019.672,63	2.948.071,45	3,85	11.184.327,37

[illegible]

RREO - ANEXO 3 (LRF, Art.53, inciso I)

R\$ 1,00

ESPECIFICAÇÃO	EVOLUÇÃO DA RECEITA REALIZADA NOS ÚLTIMOS 12 MESES											
	Mar/2021	Abr/2021	Mai/2021	Jun/2021	Jul/2021	Ago/2021	Set/2021					
RECEITAS CORRENTES (I)	37.246.213,30	30.725.850,40	31.549.386,75	32.951.635,87	36.898.599,89	36.718.242,43	36.836.040,77					
Impostos, Taxas e Contribuições de Melho	7.572.397,30	8.190.758,27	7.974.616,50	8.709.091,93	8.730.890,77	7.827.399,60	8.770.142,39					
IPTU	66.988,57	103.143,48	134.587,37	94.823,87	147.900,36	231.325,01	498.297,55					
ISS	6.829.351,41	7.496.581,41	7.188.502,27	7.399.150,83	7.782.328,93	6.881.734,79	7.518.604,56					
ITBI	47.221,63	171.885,94	59.276,82	68.269,28	147.200,05	90.323,26	87.395,09					
IRRF	612.334,76	396.963,24	572.983,87	1.132.075,47	633.006,58	584.392,64	638.020,24					
Outros Impostos, Taxas e Contribuições	16.500,93	22.184,20	19.266,17	14.772,48	20.454,85	39.623,90	27.824,95					
Contribuições	1.268.251,50	876.499,80	613.074,86	1.716.503,49	907.182,34	973.737,65	537.221,11					
Receita Patrimonial	42.898,88	358.608,52	391.671,96	287.120,68	240.393,43	237.831,75	465.303,27					
Rendimentos de Aplicação Financeira	42.898,88	358.608,52	391.671,96	287.120,68	240.393,43	237.831,75	465.303,27					
Outras Receitas Patrimoniais	0,00	0,00	0,00	0,00	0,00	0,00	0,00					
Receita agropecuária	0,00	0,00	0,00	0,00	0,00	0,00	0,00					
Receita industrial	0,00	0,00	0,00	0,00	0,00	0,00	0,00					
Receita de serviços	0,00	0,00	0,00	0,00	148,37	0,00	0,00					
Transferências correntes	28.240.409,82	21.227.229,82	22.247.878,67	22.140.994,93	26.860.884,25	27.508.521,74	27.118.000,09					
Cota-parte do FPM	2.797.964,90	2.925.060,30	3.515.519,70	3.040.378,67	4.154.316,81	3.321.508,83	2.608.505,13					
Cota-parte do ICMS	17.604.625,12	11.040.936,60	11.589.493,48	12.345.697,45	14.269.267,86	15.640.965,86	15.248.389,92					
Cota-parte do IPVA	243.082,64	232.326,33	279.101,11	238.301,54	81.444,11	70.533,92	62.844,86					
Cota-parte do ITR	209,26	2.308,98	156,91	138,76	729,36	2.070,53	1.592,67					
Transferências da LC 87/96	0,00	0,00	0,00	0,00	0,00	0,00	0,00					
Transferências da LC 61/89	62.580,36	62.765,18	60.666,12	55.649,53	64.275,79	54.050,48	64.311,42					
Transferências do Fundeb	4.756.510,47	4.766.099,95	4.214.927,16	4.364.086,34	4.326.348,01	4.819.847,74	5.093.093,78					
Outras transferências correntes	2.775.437,07	2.197.712,48	2.588.014,19	2.096.742,64	3.964.502,31	3.599.544,38	4.039.262,31					
Outras receitas correntes	122.255,80	72.753,99	322.144,76	97.776,47	159.249,10	170.751,69	-54.626,09					
DEDUÇÕES (II)	5.179.754,99	3.422.621,71	3.441.181,18	4.568.780,88	4.015.047,90	4.413.843,86	3.849.168,24					
Contrib. do servidor para o plano de pr	1.026.591,13	558.466,83	340.673,54	1.421.051,68	589.948,89	584.321,53	240.343,10					
Comp. financ. entre regimes de previdên	11.471,41	11.471,41	11.520,16	11.696,39	11.696,39	11.696,39	11.696,39					
Rendimentos de aplicações de recursos p	0,00	0,00	0,00	0,00	0,00	0,00	0,00					
Ded. de receita para formação do Fundeb	4.141.692,45	2.852.683,47	3.088.987,48	3.136.032,81	3.413.402,62	3.817.825,94	3.597.128,75					
RECEITA CORRENTE LÍQUIDA (III)=(I-II)	32.066.458,31	27.303.228,69	28.108.205,57	28.382.854,99	32.883.551,99	32.304.398,57	32.986.872,53					
(-) Transferências obrigatórias da União												
relativas às emendas individuais (art. 166												
-A, parágrafo 1º, da CF) (IV)	0,00	0,00	0,00	0,00	0,00	0,00	0,00					

Ceará	RELATÓRIO RESUMIDO DA EXECUÇÃO ORÇAMENTÁRIA												Pag.: 0002
Governo Municipal de São Gonçalo do Amarante	DEMONSTRATIVO DA RECEITA CORRENTE LÍQUIDA												
Consolidado	ORÇAMENTO FISCAL E DA SEGURIDADE SOCIAL												
	1º bimestre de 2022 (até Fevereiro)												
RREO – ANEXO 3 (LRF, Art.53, inciso I)	R\$ 1,00												
RECEITA CORRENTE LÍQUIDA AJUSTADA PARA CÁLCULO DOS LIMITES DE ENDIVIDAMENTO													
(V)=(III-IV)	32.066.458,31	27.303.228,69	28.108.205,57	28.382.854,99	32.883.551,99	32.304.398,57	32.986.872,53						
(-) Transferências obrigatórias da União relativas às emendas de bancada (art. 166, parágrafo 16, da CF) (VI)	0,00	0,00	0,00	0,00	1.500.000,00	1.357.053,00	0,00						
RECEITA CORRENTE LÍQUIDA AJUSTADA PARA CÁLCULO DOS LIMITES DA DESPESA COM PESSOAL													
(VII)=(V-VI)	32.066.458,31	27.303.228,69	28.108.205,57	28.382.854,99	31.383.551,99	30.947.345,57	32.986.872,53						

1º bimestre de 2022 (até Fevereiro)

RREO - ANEXO 3 (LRF, Art.53, inciso I)

R\$ 1,00

ESPECIFICAÇÃO	EVOLUÇÃO DA RECEITA REALIZADA NOS ÚLTIMOS 12 MESES						TOTAL (ÚLTIMOS 12 MESES)	PREVISÃO ATUALIZADA EXERCÍCIO
	Out/2021	Nov/2021	Dez/2021	Jan/2022	Fev/2022			
RECEITAS CORRENTES (I)	36.902.662,29	42.411.994,65	43.517.204,90	37.379.916,81	32.139.076,59	435.276.824,65	394.171.320,00	
Impostos, Taxas e Contribuições de Melho	8.811.769,34	10.513.776,31	10.063.795,91	8.343.901,06	8.548.609,75	104.057.149,13	66.239.000,00	
IPTU	543.857,94	346.662,27	253.904,09	143.838,63	161.125,84	2.726.454,98	1.285.000,00	
ISS	7.553.025,35	9.341.087,44	8.988.365,32	7.922.615,43	7.462.789,76	92.364.137,50	60.125.000,00	
ITBI	64.188,40	107.612,76	91.814,80	85.013,81	112.744,76	1.132.946,60	703.000,00	
IRRF	615.361,57	702.888,40	689.836,34	82.755,51	778.086,40	7.438.705,02	3.800.000,00	
Outros Impostos, Taxas e Contribuições	35.336,08	15.525,44	39.875,36	109.677,68	33.862,99	394.905,03	326.000,00	
Contribuições	1.259.026,39	901.667,87	926.119,96	320.182,62	299.097,31	10.598.564,90	8.551.000,00	
Receita Patrimonial	-123.729,77	1.216.333,48	159.472,12	880.991,40	440.855,65	4.597.751,37	3.200.000,00	
Rendimentos de Aplicação Financeira	-123.729,77	1.216.333,48	159.472,12	880.991,40	440.855,65	4.597.751,37	3.185.000,00	
Outras Receitas Patrimoniais	0,00	0,00	0,00	0,00	0,00	0,00	15.000,00	
Receita agropecuária	0,00	0,00	0,00	0,00	0,00	0,00	0,00	
Receita industrial	0,00	0,00	0,00	0,00	0,00	0,00	0,00	
Receita de serviços	0,00	0,00	0,00	0,00	0,00	148,37	40.000,00	
Transferências correntes	26.761.889,91	29.617.514,25	32.084.661,32	27.793.904,42	22.572.791,37	314.174.680,59	308.535.820,00	
Cota-parte do FPM	2.906.745,20	3.775.067,44	5.619.925,15	3.903.834,94	5.449.424,39	44.018.251,46	42.000.000,00	
Cota-parte do ICMS	15.259.139,28	17.014.828,79	16.855.625,19	12.882.342,34	7.866.471,02	167.617.802,91	140.000.000,00	
Cota-parte do IPVA	62.074,02	38.980,79	44.558,23	494.272,30	694.398,33	2.541.918,18	2.800.000,00	
Cota-parte do ITR	32.409,46	1.341,33	2.302,53	11.768,35	106.139,81	161.167,95	20.000,00	
Transferências da LC 87/96	0,00	0,00	0,00	0,00	0,00	0,00	10.000,00	
Transferências da LC 61/89	66.196,76	63.415,53	64.833,09	44.209,53	39.530,48	702.484,27	700.000,00	
Transferências do Fundeb	5.057.380,91	5.672.517,00	6.257.020,77	8.242.038,13	5.927.171,67	63.497.041,93	65.000.000,00	
Outras transferências correntes	3.377.944,28	3.051.363,37	3.240.396,36	2.215.438,83	2.489.655,67	35.636.013,89	58.005.820,00	
Outras receitas correntes	193.706,42	162.702,74	283.155,59	40.937,31	277.722,51	1.848.530,29	7.605.500,00	
DEDUÇÕES (II)	4.626.020,43	4.822.658,37	4.869.501,03	3.985.504,48	2.831.192,77	50.025.275,84	43.357.000,00	
Contrib. do servidor para o plano de pr	949.011,18	596.613,67	631.337,10	3.146,81	0,00	6.941.505,46	4.651.000,00	
Comp. financ. entre regimes de previdên	11.696,39	47.317,98	61.016,26	11.943,28	0,00	213.222,45	100.000,00	
Rendimentos de aplicações de recursos P	0,00	0,00	0,00	503.128,95	0,00	503.128,95	2.100.000,00	
Ded. de receita para formação do Fundeb	3.665.312,86	4.178.736,72	4.177.147,67	3.467.285,44	2.831.192,77	42.367.418,98	36.506.000,00	
RECEITA CORRENTE LÍQUIDA (III)=(I-II)	32.276.641,86	37.589.336,28	38.647.703,87	33.394.412,33	29.307.883,82	385.251.548,81	350.814.320,00	
(-) Transferências obrigatórias da União relativas às emendas individuais (art. 166 -A, parágrafo 1º, da CF) (IV)	200.000,00	0,00	0,00	0,00	0,00	200.000,00	0,00	

RECEITA CORRENTE LÍQUIDA AJUSTADA PARA CÁLCULO DOS LIMITES DE ENDIVIDAMENTO (V)=(III-IV)	32.076.641,86	37.589.336,28	38.647.703,87	33.394.412,33	29.307.883,82	385.051.548,81	350.814.320,00
(-) Transferências obrigatórias da União relativas às emendas de bancada (art. 166, parágrafo 16, da CF) (VI)	0,00	0,00	0,00	0,00	0,00	2.857.053,00	0,00
RECEITA CORRENTE LÍQUIDA AJUSTADA PARA CÁLCULO DOS LIMITES DA DESPESA COM PESSOAL (VII)=(V-VI)	32.076.641,86	37.589.336,28	38.647.703,87	33.394.412,33	29.307.883,82	382.194.495,81	350.814.320,00

FONTE: SISTEMA: Aspec Informática - UNIDADE RESPONSÁVEL: Prefeitura Municipal de São Gonçalo do Amarante - DATA DA EMISSÃO: 30/03/2022 - HORA DA EMISSÃO: 11:34:56

ASSINADO DIGITALMENTE
MARCELO FERREIRA TELES
A conformidade desta assinatura pode ser verificada em:
<http://wspgpm.gov.br/assinador-digital>

ASSINADO DIGITALMENTE
JANAYLSON CIRILO LOPES DE LIMA
A conformidade desta assinatura pode ser verificada em:
<http://wspgpm.gov.br/assinador-digital>

MARCELO FERREIRA TELES
PREFEITO MUNICIPAL

RAIMUNDO TALES BENIGNO ROCHA MATOS
SECRETARIO DE FINANÇAS

MERITUS CONSULTORIA E CONTROLADORIA GO
ASSESSOR CONTABIL -CRC-CE: 000594/0-6

WESLEY MORAIS MIRANDA
A conformidade desta assinatura pode ser verificada em:
<http://wspgpm.gov.br/assinador-digital>

WESLEY MORAIS MIRANDA
CONTROLADOR GERAL DO MUNICIPIO

REGIME PRÓPRIO DE PREVIDÊNCIA DOS SERVIDORES - RPPS					
FUNDO EM CAPITALIZAÇÃO (PLANO PREVIDENCIÁRIO)					
RECEITAS PREVIDENCIÁRIAS - RPPS (FUNDO EM CAPITALIZAÇÃO)			PREVISÃO		RECEITAS REALIZADAS
			ATUALIZADA	ATÉ O BIMESTRE	
			(a)	(b)	
RECEITAS CORRENTES (I)			11.810.000,00		523.026,86
Receita de contribuições dos segurados			691.000,00		3.146,81
Ativo			691.000,00		3.146,81
Inativo			0,00		0,00
Pensionista			0,00		0,00
Receita de contribuições patronais			10.069.000,00		4.807,82
Ativo			10.069.000,00		4.807,82
Inativo			0,00		0,00
Pensionista			0,00		0,00
Receita patrimonial			1.000.000,00		503.128,95
Receitas Imobiliárias			0,00		0,00
Receitas de valores Mobiliários			1.000.000,00		503.128,95
Outras receitas patrimoniais			0,00		0,00
Receitas de serviços			0,00		0,00
Outras receitas correntes			50.000,00		11.943,28
Compensação financeira entre os regimes			50.000,00		11.943,28
Receita de aportes periódicos para amortização de déficit atuarial do					
RPPS (II)			0,00		0,00
Demais receitas correntes			0,00		0,00
RECEITAS DE CAPITAL (III)			0,00		0,00
Alienação de bens, direitos e ativos			0,00		0,00
Amortização de empréstimos			0,00		0,00
Outras receitas de capital			0,00		0,00
TOTAL DAS RECEITAS DO FUNDO EM CAPITALIZAÇÃO (IV) = (I + III - II)			11.810.000,00		523.026,86

BENS E DIREITOS DO RPPS (FUNDO EM CAPITALIZAÇÃO)		SALDO ATUAL
Caixa e Equivalentes de Caixa		94.099.073,24
Investimentos e aplicações		0,00
Outros bens e direitos		11.293.448,40

RREO - ANEXO 4 (LRF, Art. 53, inciso II)					R\$ 1,00
FUNDO EM REPARTIÇÃO (PLANO FINANCEIRO)					
RECEITAS PREVIDENCIÁRIAS - RPPS (FUNDO EM REPARTIÇÃO)	PREVISÃO	ATUALIZADA	RECEITAS REALIZADAS	Até o Bimestre	
	(a)	(b)			
RECEITAS CORRENTES (VII)					
Receita de contribuições dos segurados	5.720.000,00			0,00	
Ativo	2.960.000,00			0,00	
Inativo	0,00			0,00	
Pensionista	0,00			0,00	
Receita de contribuições patronais	1.710.000,00			0,00	
Ativo	1.710.000,00			0,00	
Inativo	0,00			0,00	
Pensionista	0,00			0,00	
Receita patrimonial	1.000.000,00			0,00	
Receitas Imobiliárias	0,00			0,00	
Receitas de valores Mobiliários	1.000.000,00			0,00	
Outras receitas patrimoniais	0,00			0,00	
Receitas de serviços	0,00			0,00	
Outras receitas correntes	50.000,00			0,00	
Compensação financeira entre os regimes	50.000,00			0,00	
Demais receitas correntes	0,00			0,00	
RECEITAS DE CAPITAL (VIII)					
Alienação de bens, direitos e ativos	0,00			0,00	
Amortização de empréstimos	0,00			0,00	
Outras receitas de capital	0,00			0,00	
TOTAL DAS RECEITAS DO FUNDO EM REPARTIÇÃO (IX) = (VII + VIII)	5.720.000,00			0,00	

APORTES DE RECURSOS PARA O FUNDO EM REPARTIÇÃO DO RPPS		APORTES REALIZADOS			
Recursos para cobertura de insuficiências financeiras		0,00			
Recursos para formação de reserva		0,00			
BENS E DIREITOS DO RPPS (FUNDO EM REPARTIÇÃO)		SALDO ATUAL			
Caixa e Equivalentes de Caixa		14.740,56			
Investimentos e aplicações		-10.318.249,42			
Outros bens e direitos		0,00			
ADMINISTRAÇÃO DO REGIME PRÓPRIO DE PREVIDÊNCIA DOS SERVIDORES - RPPS					
RECEITAS DA ADMINISTRAÇÃO - RPPS	PREVISÃO	RECEITAS REALIZADAS			
	ATUALIZADA	Até o Bimestre			
	(a)	(b)			
RECEITAS-CORRENTES	2.100.000,00	0,00			
TOTAL DAS RECEITAS DA ADMINISTRAÇÃO RPPS (XII)	2.100.000,00	0,00			
DESPESAS DA ADMINISTRAÇÃO - RPPS	DOTAÇÃO	DESPESAS	DESPESAS	INSCRITAS EM RESTOS A	
	ATUALIZADA	EMPENHADAS	LIQUIDADAS	PAGAR NÃO PROCESSADAS	
		Até o Bimestre	Até o Bimestre	No Exercício	
	(c)	(d)	(e)	(f)	(g)
DESPESAS CORRENTES (XIII)	2.045.000,00	817.100,00	74.496,21	49.754,42	
Pessoal e Encargos Sociais	669.000,00	546.240,00	38.295,81	38.295,81	
Demais Despesas Correntes	1.376.000,00	270.860,00	36.200,40	11.458,61	
DESPESAS DE CAPITAL (XIV)	55.000,00	0,00	0,00	0,00	
TOTAL DAS DESPESAS DA ADMINISTRAÇÃO RPPS (XV) = (XIII + XIV)	2.100.000,00	817.100,00	74.496,21	49.754,42	

BENEFÍCIOS PREVIDENCIÁRIOS MANTIDOS PELO TESOURO										
RECEITAS PREVIDENCIÁRIAS (BENEFÍCIOS MANTIDOS PELO TESOURO)	PREVISÃO		RECEITAS REALIZADAS							
	ATUALIZADA		Até o Bimestre							
	(a)		(b)							
Contribuições dos Servidores		0,00	0,00							
Demais receitas previdenciárias		0,00	0,00							
TOTAL DAS RECEITAS (BENEFÍCIOS MANTIDOS PELO TESOURO) (XVII)		0,00	0,00							
DESPESAS PREVIDENCIÁRIAS (BENEFÍCIOS MANTIDOS PELO TESOURO)	DOTAÇÃO		DESPESAS		DESPESAS		DESPESAS		INSCRITAS EM RESTOS A	
	ATUALIZADA		EMPENHADAS		LIQUIDADAS		PAGAS		PAGAR NÃO PROCESSADAS	
	(c)		Até o Bimestre		Até o Bimestre		Até o Bimestre		No Exercício	
	(d)		(e)		(f)		(g)		(h)	
Aposentadorias		0,00	0,00		0,00		0,00		0,00	
Pensões		0,00	0,00		0,00		0,00		0,00	
Outras despesas previdenciárias		0,00	0,00		0,00		0,00		0,00	
TOTAL DAS DESPESAS (BENEFÍCIOS MANTIDOS PELO TESOURO)(XVIII)		0,00	0,00		0,00		0,00		0,00	
RESULTADO DOS BENEFÍCIOS MANTIDOS PELO TESOURO (XIX)=(XVII-XVIII)(2)		0,00	0,00		0,00		0,00		0,00	





FONTE: SISTEMA: Aspec Informática - UNID RESPONSÁVEL: Prefeitura Municipal de São Gonçalo do Amarante - DATA DA EMISSÃO: 30/03/2022 - HORA : 11:35:31

NOTA:

(1) Como a Portaria MPS 746/2011 determina que os recursos provenientes desses aportes devem permanecer aplicados, no mínimo, por 5 (cinco) anos, essa receita não deverá compor o total das receitas previdenciárias do período de apuração

(2) o resultado previdenciário será apresentado por meio da diferença entre previsão da receita e a dotação da despesa e entre a receita realizada e a despesa líquida (do 1º ao 5º bimestre) e a despesa empenhada (no 6º bimestre).

1º bimestre de 2022 (Janeiro a Fevereiro)

<div>ASSINADO DIGITALMENTE</div> <div>MARCELO FERREIRA TELES</div> <div>A validação desta assinatura ocorre em: verificar aqui</div> <div></div>	<div>ASSINADO DIGITALMENTE</div> <div>JANAYLSON CIRILO LOPES DE LIMA</div> <div>A validação desta assinatura ocorre em: verificar aqui</div> <div></div>
MARCELO FERREIRA TELES PREFEITO MUNICIPAL	MERITUS CONSULTORIA E CONTROLADORIA GO ASSESSOR CONTABIL -CRC-CE: 000594/0-6
	<div>ASSINADO DIGITALMENTE</div> <div>WESLEY MORAIS MIRANDA</div> <div>A validação desta assinatura ocorre em: verificar aqui</div> <div></div>
RAIMUNDO TALES BENIGNO ROCHA MATOS SECRETARIO DE FINANÇAS	WESLEY MORAIS MIRANDA CONTROLADOR GERAL DO MUNICIPIO

RREO - ANEXO 6 (LRF Art 53, inciso III)

R\$ 1,00

ACIMA DA LINHA				
RECEITAS PRIMÁRIAS	PREVISÃO	RECEITAS REALIZADAS		
		ATUALIZADA	ATÉ O BIMESTRE	
			(a)	
RECEITAS CORRENTES (I)	350.814.320,00		62.702.296,15	
Receita tributária	66.239.000,00		16.892.510,81	
IPTU	1.285.000,00		304.964,47	
ISS	60.125.000,00		15.385.405,19	
ITBI	703.000,00		197.758,57	
IRRF	3.800.000,00		860.841,91	
Outros impostos, taxas e contribuições de melhoria	326.000,00		143.540,67	
Contribuições	3.900.000,00		616.133,12	
Receita patrimonial	1.100.000,00		818.718,10	
Aplicações financeiras (II)	1.085.000,00		818.718,10	
Outras receitas patrimoniais	15.000,00		0,00	
Transferências correntes	272.029.820,00		44.068.217,58	
Cota-parte do FPM	34.200.000,00		7.482.607,51	
Cota-parte do ICMS	112.000.000,00		16.599.050,70	
Cota-parte do IPVA	2.240.000,00		950.936,52	
Cota Parte do ITR	18.000,00		94.326,54	
Transferências da LC 87/1996	6.000,00		0,00	
Transferências da LC 61/1989	560.000,00		66.992,01	
Transferências do Fundeb	65.000.000,00		14.169.209,80	
Outras transferências correntes	58.005.820,00		4.705.094,50	
Demais receitas correntes	7.545.500,00		306.716,54	
Outras receitas financeiras (III)	1.000.000,00		0,00	
Receitas correntes restantes	6.545.500,00		306.716,54	
RECEITAS PRIMÁRIAS CORRENTES (IV)=(I-II-III)	348.729.320,00		61.883.578,05	
RECEITAS DE CAPITAL (V)	39.545.680,00		537.567,45	
Operações de crédito (VI)	0,00		0,00	
Amortização de empréstimos (VII)	0,00		0,00	
Alienação de bens	0,00		0,00	
Receitas de alienação de investimentos temporários (VIII)	0,00		0,00	
Receitas de alienação de investimentos permanentes (IX)	0,00		0,00	

RESUMO DA ORÇAMENTAÇÃO - 2022												
DESCRIÇÃO	ATÉ O BIMESTRE/2022											
	DESPESAS PRIMÁRIAS				DESPESAS SECUNDÁRIAS				RESTOS A PAGAR NÃO PROCESSADOS			
	DOTAÇÃO	DESPESAS	DESPESAS	DESPESAS	DESPESAS	DESPESAS	DESPESAS	DESPESAS	DESPESAS	DESPESAS	DESPESAS	DESPESAS
	ATUALIZADA	EMPRENHAS	LIQUIDADAS	PAGAS	LIQUIDADAS	PAGAS	LIQUIDADAS	PAGAS	LIQUIDADAS	PAGAS	LIQUIDADAS	PAGOS
				(a)				(b)				(c)
Outras alienação de bens		0,00										
Transferências de capital		39.545.680,00										
Convênios		4.600.000,00										
Outras transferências de capital		34.945.680,00										
Outras receitas de capital		0,00										
Outras receitas de capital não primárias (X)		0,00										
Outras receitas de capital primárias		0,00										
RECEITAS PRIMÁRIAS DE CAPITAL (XI)= (V - VI -VII -VIII -IX - X)		39.545.680,00										
RECEITA PRIMÁRIA TOTAL (XII)= (IV + XI)		388.275.000,00										
DESPESAS PRIMÁRIAS												
DESPESAS CORRENTES (XIII)		315.254.711,00										
Pessoal e encargos sociais		157.975.721,00										
Juros e encargos da dívida (XIV)		9.400,00										
Outras despesas correntes		157.269.590,00										
DESPESAS PRIMÁRIAS CORRENTES (XV)= (XIII - XIV)		315.245.311,00										
DESPESAS DE CAPITAL (XVI)		61.453.289,00										
Investimentos		56.651.289,00										
Inversões financeiras		2.372.000,00										
Concessão de empréstimos e financiamentos (XVII)		2.000.000,00										
Aquisição de título de capital já integralizado (XVIII)		0,00										
Aquisição de título de crédito (XIX)		0,00										
Demais inversões financeiras		372.000,00										
Amortização de dívida (XX)		2.430.000,00										
DESPESAS PRIMÁRIAS DE CAPITAL (XXI)= (XVI - XVII - XVIII - XIX - XX)		57.023.289,00										
RESERVA DE CONTINGÊNCIA (XXII)		452.000,00										
DESPESA PRIMÁRIA TOTAL (XXIII)= (XV + XXI + XXII)		372.720.600,00										
RESUMO DA ORÇAMENTAÇÃO - 2022												
RESULTADO PRIMÁRIO - Acima da linha (XXIV) = (XIIa)-(XXIIIa + XXI)												
RESULTADO PRIMÁRIO - Acima da linha (XXIV) = (XIIa)-(XXIIIa + XXI)												

META FISCAL PARA O RESULTADO PRIMÁRIO		VALOR CORRENTE
Meta fixada no Anexo de Metas Fiscais da LDO para o exercício de referência		

AJUSTE METODOLÓGICO	ATÉ O BIMESTRE/2022
VARIAÇÃO SALDO RPP = (XXXIII) = (XXXa - XXXb)	- 4.381.582,17
RECEITA DE ALIENAÇÃO DE INVESTIMENTOS PERMANENTES (IX)	- 0,00
PASSIVOS RECONHECIDOS NA DC (XXXIV)	- 0,00
VARIAÇÃO CAMBIAL (XXXV)	- 0,00
PAGAMENTO DE PRECATÓRIOS INTEGRANTES DA DC (XXXVI)	- 0,00
AJUSTES RELATIVOS AO RPPS(XXXVII)	- 0,00
OUTROS AJUSTES (XXXVIII)	- 0,00
RESULTADO NOMINAL AJUSTADO - Abaixo da linha (XXXIX) = (XXXII-XXXIII-IX+XXXIV+XXXV-XXXVI+XXXVII+XXXVIII)	- 10.654.202,70
RESULTADO PRIMÁRIO - Abaixo da linha (XL) = XXXIX - (XXV-XXVI)	- 9.835.484,60

INFORMAÇÕES ADICIONAIS	PREVISÃO ORÇAMENTÁRIA
SALDO DE EXERCÍCIOS ANTERIORES	- 0,00
Recursos arrecadados em exercícios anteriores - RPPS	- 0,00
Superávit financeiro utilizado para abertura e reabertura de créditos adicionais	- 0,00
RESERVA ORÇAMENTÁRIA DO RPPS	11.370.000,00

RELATÓRIO RESUMIDO DA EXECUÇÃO ORÇAMENTÁRIA
DEMONSTRATIVO DOS RESULTADOS PRIMÁRIO E NOMINAL
ORÇAMENTOS FISCAL E DA SEGURIDADE SOCIAL
1º bimestre de 2022 (Janeiro a Fevereiro)

ASSINADO DIGITALMENTE
MARCELO FERREIRA TELES
A autenticidade desta assinatura pode ser verificada em:
<http://mpego.gov.br/assinador-digital>

MARCELO FERREIRA TELES
PREFEITO MUNICIPAL



RAIMUNDO TALES BENIGNO ROCHA MATOS
SECRETARIO DE FINANÇAS

ASSINADO DIGITALMENTE
JANAYLSON CIRILO LOPES DE LIMA
A autenticidade desta assinatura pode ser verificada em:
<http://mpego.gov.br/assinador-digital>

MERITUS CONSULTORIA E CONTROLADORIA GO
ASSESSOR CONTABIL -CRC-CE: 000594/0-6

ASSINADO DIGITALMENTE
WESLEY MORAIS MIRANDA
A autenticidade desta assinatura pode ser verificada em:
<http://mpego.gov.br/assinador-digital>

WESLEY MORAIS MIRANDA
CONTROLADOR GERAL DO MUNICIPIO

RELATÓRIO RESUMIDO DA EXECUÇÃO ORÇAMENTÁRIA
DEMONSTRATIVO DOS RESTOS A PAGAR
POR PODER E ÓRGÃO
ORÇAMENTOS FISCAL E DA SEGURIDADE SOCIAL
1º bimestre de 2022 (Janeiro a Fevereiro)

Pag.: 0001

RREO - ANEXO 7 (LRF, Art 53, inciso V)

R\$ 1,00

PODER / ÓRGÃO	RESTOS A PAGAR PROCESSADOS E NÃO PROCESSADOS LIQUIDADOS EM EXERCÍCIOS ANTERIORES									
	INSCRITOS									
	EM EXERCÍCIOS ANTERIORES	EM 31 DE DEZ. EXERC. ANTERIOR	PAGOS	CANCELADOS	SALDO					
	(a)	(b)	(c)	(d)	(e) = (a+b)-(c+d)					
RESTOS A PAGAR (EXCETO INTRA-ORÇAMENTÁRIO (I))										
Executivo	1.113.951,00	11.481.602,99	5.350.297,02	463,76	7.244.793,21					
2014-Secretaria do Meio Ambiente e Urban	1.113.867,38	11.469.602,99	5.338.297,02	463,76	7.244.709,59					
2016-Secretaria do Governo	42.392,22	0,00	0,00	0,00	42.392,22					
2016-Secretaria da Educação - FME	8.688,00	0,00	0,00	0,00	8.688,00					
2016-Secretaria de Saúde - FMS	37.924,24	0,00	0,00	0,00	37.924,24					
2016-Secretaria do Desenvolvimento Econô	180,20	0,00	0,00	0,00	180,20					
2016-Secretaria do desenv Agrário e Rura	187,50	0,00	0,00	0,00	187,50					
2016-Secretaria do Meio Ambiente e Urban	201,74	0,00	0,00	0,00	201,74					
2016-Secretaria Regional do Pecém	134,37	0,00	0,00	0,00	134,37					
2017-Secretaria do Governo	34.800,00	0,00	0,00	0,00	34.800,00					
2017-Secretaria das Finanças	8.058,73	0,00	0,00	0,00	8.058,73					
2017-Secretaria da Educação - FME	539,12	0,00	0,00	0,00	539,12					
2017-Secretaria de Saúde - FMS	102.983,16	0,00	0,00	0,00	102.983,16					
2017-Secretaria do Meio Ambiente e Urban	54.554,90	0,00	0,00	0,00	54.554,90					
2017-Depart. Mun. de Transp.,Transp. e Ro	2.091,39	0,00	0,00	0,00	2.091,39					
2017-Secretaria de Cultura e Turismo	1.680,00	0,00	0,00	0,00	1.680,00					
2017-Sec.Planejamento, Administração e G	10.680,00	0,00	0,00	0,00	10.680,00					
2018-Secretaria do Governo	62,50	0,00	0,00	0,00	62,50					
2018-Secretaria da Educação - FME	4.643,27	0,00	0,00	0,00	4.643,27					
2018-Secretaria de Saúde - FMS	1.555,44	0,00	0,00	0,00	1.555,44					
2018-Secretaria do Trabalho e Desenv. So	270,00	0,00	0,00	0,00	270,00					
2018-Secretaria da Infra-estrutura	91,28	0,00	0,00	0,00	91,28					
2018-Secretaria de Juventude e Esporte	155.179,53	0,00	0,00	0,00	155.179,53					
2018-Secretaria de Cultura e Turismo	1.800,00	0,00	0,00	0,00	1.800,00					
2018-Secretaria do Meio Ambiente e Urban	126.106,02	0,00	123.314,02	0,00	2.792,00					
2018-Depart. Mun. de Transp.,Transp. e Ro	639,76	0,00	0,00	0,00	639,76					
	973,09	0,00	0,00	0,00	973,09					

RREO - ANEXO 7 (LRF, Art 53, inciso V)

R\$ 1,00

PODER / ÓRGÃO	RESTOS A PAGAR PROCESSADOS E NÃO PROCESSADOS LIQUIDADOS EM EXERCÍCIOS ANTERIORES									
	INSCRITOS									
	EM EXERCÍCIOS ANTERIORES	EM 31 DE DEZ. EXERC. ANTERIOR	PAGOS	CANCELADOS	SALDO					
	(a)	(b)	(c)	(d)	(e) = (a+b)-(c+d)					
2019-Secretaria do Governo	146.836,61	0,00	0,00	0,00	146.836,61					
2019-Secretaria da Educação - FME	36.404,07	0,00	0,00	0,00	36.404,07					
2019-Secretaria de Saúde - FMS	1.822,03	0,00	0,00	0,00	1.822,03					
2019-Secretaria do Trabalho e Desenv. So	5.566,61	0,00	0,00	0,00	5.566,61					
2019-Fundo Municipal de Assistência Soci	2.200,00	0,00	0,00	0,00	2.200,00					
2019-Secretaria da Infra-estrutura	85,96	0,00	0,00	0,00	85,96					
2019-Secretaria do Desenv Agrário e Rura	68,78	0,00	0,00	0,00	68,78					
2019-Secretaria de Cultura e Turismo	3.373,70	0,00	0,00	0,00	3.373,70					
2019-Secretaria do Meio Ambiente e Urban	178,35	0,00	0,00	0,00	178,35					
2019-Depart. Mun. de Transp. e Ro	5.980,00	0,00	0,00	0,00	5.980,00					
2020-Secretaria do Governo	29.539,48	0,00	0,00	0,00	29.539,48					
2020-Sec.Planejamento, Administração e G	0,00	0,00	0,00	0,00	0,00					
2020-Secretaria da Educação - FME	13.355,51	0,00	0,00	0,00	13.355,51					
2020-Secretaria de Saúde - FMS	60.219,09	0,00	41.631,09	0,00	18.588,00					
2020-Secretaria do Desenvolvimento Econô	0,00	0,00	0,00	0,00	0,00					
2020-Fundo Municipal de Assistência Soci	700,00	0,00	0,00	0,00	700,00					
2020-Secretaria da Infra-estrutura	200.000,00	0,00	200.000,00	0,00	0,00					
2020-Secretaria de Juventude e Esporte	0,00	0,00	0,00	0,00	0,00					
2020-Secretaria do Meio Ambiente e Urban	4.584,00	0,00	0,00	0,00	4.584,00					
2020-Secretaria Regional do Pecém	0,00	0,00	0,00	0,00	0,00					
2020-Depart. Mun. de Transp. e Ro	6.536,73	0,00	0,00	0,00	6.536,73					
2021-Secretaria do Governo	0,00	30.321,51	30.321,51	0,00	0,00					
2021-Sec.Planejamento, Administração e G	0,00	146.450,44	125.335,44	0,00	21.115,00					
2021-Secretaria das Finanças	0,00	340.668,02	340.668,02	0,00	0,00					
2021-Sec de Contr. Ouvidoria e Transparê	0,00	0,00	0,00	0,00	0,00					
2021-Secretaria da Educação - FME	0,00	9.127.714,78	3.089.778,68	463,76	6.037.472,34					
2021-Secretaria de Saúde - FMS	0,00	123.692,54	123.692,54	0,00	0,00					
2021-Secretaria do Desenvolvimento Econô	0,00	30.089,71	30.089,71	0,00	0,00					
2021-Secretaria do Trabalho e Desenv. So	0,00	146.447,98	146.447,98	0,00	0,00					

RREO - ANEXO 7 (LRF, Art. 53, inciso V)

R\$ 1,00

PODER / ÓRGÃO	RESTOS A PAGAR PROCESSADOS E NÃO PROCESSADOS									
	LIQUIDADOS EM EXERCÍCIOS ANTERIORES									
	INSCRITOS									
	EM EXERCÍCIOS ANTERIORES	EM 31 DE DEZ. EXERC. ANTERIOR	PAGOS	CANCELADOS	SALDO					
	(a)	(b)	(c)	(d)	(e) = (a+b)-(c+d)					
2021-Fundo Municipal de Assistência Soci	0,00	72.864,10	72.464,10	0,00	400,00					
2021-Secretaria da Infra-estrutura	0,00	901.211,57	507.937,73	0,00	393.273,84					
2021-Secretaria do Desenv Agrário e Rura	0,00	12.210,65	12.065,65	0,00	145,00					
2021-Secretaria de Juventude e Esporte	0,00	198.108,00	198.108,00	0,00	0,00					
2021-Secretaria de Cultura	0,00	70.849,28	68.900,08	0,00	1.949,20					
2021-Fundo Municipal da Cultura	0,00	16.921,50	16.171,50	0,00	750,00					
2021-Secretaria do Meio Ambiente e Urban	0,00	241.703,35	201.021,41	0,00	40.681,94					
2021-Secretaria Regional do Pecém	0,00	3.300,00	3.300,00	0,00	0,00					
2021-Depart. Mun. de Transp. e Ro	0,00	7.049,56	7.049,56	0,00	0,00					
2021-Instituto de Previdência dos Servid	0,00	0,00	0,00	0,00	0,00					
Legislativo	83,62	12.000,00	12.000,00	0,00	83,62					
2017-Câmara Mun. de São Gonçalo do Amara	0,68	0,00	0,00	0,00	0,68					
2018-Câmara Mun. de São Gonçalo do Amara	82,94	0,00	0,00	0,00	82,94					
2021-Câmara Mun. de São Gonçalo do Amara	0,00	12.000,00	12.000,00	0,00	0,00					
RESTOS A PAGAR										
(INTRA-ORÇAMENTÁRIO (II))	1.911,34	0,00	0,00	0,00	1.911,34					
2016-Secretaria do Meio Ambiente e Urban	1.911,34	0,00	0,00	0,00	1.911,34					
TOTAL (III)=(I)+(II)	1.115.862,34	11.481.602,99	5.350.297,02	463,76	7.246.704,55					

RREO - ANEXO 7 (LRF, Art 53, inciso V)

R\$ 1,00

PODER / ÓRGÃO	RESTOS A PAGAR NÃO PROCESSADOS										
	INSCRITOS										
	EM EXERCÍCIOS ANTERIORES (f)	EM EXERCÍCIOS ATÉ 31 DE DEZ. EXERC. ANTERIOR (g)	LIQUIDADOS (h)	PAGOS (i)	CANCELADOS (j)	SALDO (k) = (f+g)-(i+j)	SALDO TOTAL (l) = (e)+(k)				
RESTOS A PAGAR (EXCETO INTRA-ORÇAMENTÁRIO (1))	16.672.041,15	9.772.786,76	3.965.575,27	2.995.796,66	28.163,76	23.420.867,49	30.665.660,70				
Executivo	16.672.041,15	9.095.571,47	3.776.348,18	2.806.569,57	28.163,76	22.932.879,29	30.177.588,88				
2014-Secretaria do Meio Ambiente e Urban	0,00	0,00	0,00	0,00	0,00	0,00	42.392,22				
2016-Secretaria do Governo	0,00	0,00	0,00	0,00	0,00	0,00	8.688,00				
2016-Secretaria da Educação - FME	0,00	0,00	0,00	0,00	0,00	0,00	37.924,24				
2016-Secretaria de Saúde - FMS	68.833,08	0,00	0,00	0,00	0,00	68.833,08	69.013,28				
2016-Secretaria do Desenvolvimento Econô	0,00	0,00	0,00	0,00	0,00	0,00	187,50				
2016-Secretaria do Desenv Agrário e Rura	0,00	0,00	0,00	0,00	0,00	0,00	201,74				
2016-Secretaria do Meio Ambiente e Urban	0,00	0,00	0,00	0,00	0,00	0,00	134,37				
2016-Secretaria Regional do Pecém	0,00	0,00	0,00	0,00	0,00	0,00	34.800,00				
2017-Secretaria do Governo	0,00	0,00	0,00	0,00	0,00	0,00	8.058,73				
2017-Secretaria das Finanças	0,00	0,00	0,00	0,00	0,00	0,00	539,12				
2017-Secretaria da Educação - FME	0,00	0,00	0,00	0,00	0,00	0,00	102.983,16				
2017-Secretaria de Saúde - FMS	581.146,73	0,00	40.037,28	40.037,28	0,00	541.109,45	595.664,35				
2017-Secretaria do Meio Ambiente e Urban	0,00	0,00	0,00	0,00	0,00	0,00	2.091,39				
2017-Depart. Mun. de Transp., Transp. e Ro	0,00	0,00	0,00	0,00	0,00	0,00	1.680,00				
2017-Secretaria de Cultura e Turismo	0,00	0,00	0,00	0,00	0,00	0,00	10.680,00				
2017-Sec.Planejamento, Administração e G	0,00	0,00	0,00	0,00	0,00	0,00	62,50				
2018-Secretaria do Governo	0,00	0,00	0,00	0,00	0,00	0,00	4.643,27				
2018-Secretaria da Educação - FME	0,00	0,00	0,00	0,00	0,00	0,00	1.555,44				
2018-Secretaria de Saúde - FMS	0,00	0,00	0,00	0,00	0,00	0,00	270,00				
2018-Secretaria do Trabalho e Desenv. So	0,00	0,00	0,00	0,00	0,00	0,00	91,28				
2018-Secretaria da Infra-estrutura	385.657,08	0,00	0,00	0,00	0,00	385.657,08	540.836,61				
2018-Secretaria de Juventude e Esporte	0,00	0,00	0,00	0,00	0,00	0,00	1.800,00				
2018-Secretaria de Cultura e Turismo	1.213.199,42	0,00	0,00	0,00	0,00	1.213.199,42	1.215.991,42				
2018-Secretaria do Meio Ambiente e Urban	476.453,20	0,00	0,00	0,00	0,00	476.453,20	477.092,96				
2018-Depart. Mun. de Transp., Transp. e Ro	0,00	0,00	0,00	0,00	0,00	0,00	973,09				
2019-Secretaria do Governo	0,00	0,00	0,00	0,00	0,00	0,00	146.836,61				

RREO - ANEXO 7 (LRF, Art. 53, inciso V)

R\$ 1,00

PODER / ÓRGÃO	RESTOS A PAGAR NÃO PROCESSADOS											
	INSCRITOS											
	EM EXERCÍCIOS ANTERIORES	EM 31 DE DEZ. EXERC. ANTERIOR	LIQUIDADOS	PAGOS	CANCELADOS	SALDO	(f)	(g)	(h)	(i)	(j)	(l) = (e)+(k)
	(f)	(g)	(h)	(i)	(j)	(l) = (f)+(g)+(h)+(i)+(j)	(f)	(g)	(h)	(i)	(j)	(l) = (f)+(g)+(h)+(i)+(j)
2019-Secretaria da Educação - FME	1.285.439,92	0,00	0,00	0,00	0,00	1.285.439,92	1.285.439,92	0,00	0,00	0,00	0,00	1.321.843,99
2019-Secretaria de Saúde - FMS	76.465,08	0,00	0,00	0,00	0,00	76.465,08	76.465,08	0,00	0,00	0,00	0,00	78.287,11
2019-Secretaria do Trabalho e Desenv. So	0,00	0,00	0,00	0,00	0,00	0,00	0,00	0,00	0,00	0,00	0,00	5.566,61
2019-Fundo Municipal de Assistência Soci	0,00	0,00	0,00	0,00	0,00	0,00	0,00	0,00	0,00	0,00	0,00	2.200,00
2019-Secretaria da Infra-estrutura	908.968,31	0,00	0,00	0,00	0,00	908.968,31	908.968,31	0,00	0,00	0,00	0,00	909.054,27
2019-Secretaria do Desenv Agrário e Rura	333.571,45	0,00	0,00	0,00	0,00	333.571,45	333.571,45	0,00	0,00	0,00	0,00	333.640,23
2019-Secretaria de Cultura e Turismo	156.192,90	0,00	0,00	0,00	0,00	156.192,90	156.192,90	0,00	0,00	0,00	0,00	159.566,60
2019-Secretaria do Meio Ambiente e Urban	3.297.017,73	0,00	0,00	0,00	0,00	3.297.017,73	3.297.017,73	0,00	0,00	0,00	0,00	3.297.196,08
2019-Depart. Mun. de Transp. e Ro	0,00	0,00	0,00	0,00	0,00	0,00	0,00	0,00	0,00	0,00	0,00	5.980,00
2020-Secretaria do Governo	0,00	0,00	0,00	0,00	0,00	0,00	0,00	0,00	0,00	0,00	0,00	29.539,48
2020-Sec.Planejamento, Administração e G	90.072,23	0,00	0,00	0,00	0,00	90.072,23	90.072,23	0,00	0,00	0,00	0,00	90.072,23
2020-Secretaria da Educação - FME	2.971.350,14	0,00	100.269,83	100.269,83	0,00	2.871.080,31	2.871.080,31	0,00	0,00	0,00	0,00	2.884.435,82
2020-Secretaria de Saúde - FMS	863.816,99	0,00	31.611,46	0,00	0,00	863.816,99	863.816,99	0,00	0,00	0,00	0,00	882.404,99
2020-Secretaria do Desenvolvimento Econô	424.095,41	0,00	0,00	0,00	0,00	424.095,41	424.095,41	0,00	0,00	0,00	0,00	424.095,41
2020-Fundo Municipal de Assistência Soci	0,00	0,00	0,00	0,00	0,00	0,00	0,00	0,00	0,00	0,00	0,00	700,00
2020-Secretaria da Infra-estrutura	1.252.048,01	0,00	196.180,10	196.180,10	0,00	1.055.867,91	1.055.867,91	0,00	0,00	0,00	0,00	1.055.867,91
2020-Secretaria de Juventude e Esporte	84.240,00	0,00	0,00	0,00	0,00	84.240,00	84.240,00	0,00	0,00	0,00	0,00	84.240,00
2020-Secretaria do Meio Ambiente e Urban	2.155.011,01	0,00	0,00	0,00	0,00	2.155.011,01	2.155.011,01	0,00	0,00	0,00	0,00	2.159.595,01
2020-Secretaria Regional do Pecém	48.462,46	0,00	0,00	0,00	0,00	48.462,46	48.462,46	0,00	0,00	0,00	0,00	48.462,46
2020-Depart. Mun. de Transp. e Ro	0,00	0,00	0,00	0,00	0,00	0,00	0,00	0,00	0,00	0,00	0,00	6.536,73
2021-Secretaria do Governo	0,00	165.092,17	150.365,23	146.365,23	0,00	18.726,94	18.726,94	0,00	0,00	0,00	0,00	18.726,94
2021-Sec.Planejamento, Administração e G	0,00	114.161,20	102.386,19	99.146,19	0,00	15.015,01	15.015,01	0,00	0,00	0,00	0,00	36.130,01
2021-Secretaria das Finanças	0,00	142.356,15	111.729,06	111.729,06	0,00	30.627,09	30.627,09	0,00	0,00	0,00	0,00	30.627,09
2021-Sec de Contr. Ouvidoria e Transparê	0,00	18.422,22	9.753,34	9.753,34	0,00	8.668,88	8.668,88	0,00	0,00	0,00	0,00	8.668,88
2021-Secretaria da Educação - FME	0,00	915.504,14	623.474,88	292.776,95	463,76	622.263,43	622.263,43	0,00	0,00	0,00	0,00	6.659.735,77
2021-Secretaria de Saúde - FMS	0,00	531.580,81	338.016,32	338.016,32	27.200,00	166.364,49	166.364,49	0,00	0,00	0,00	0,00	166.364,49
2021-Secretaria do Desenvolvimento Econô	0,00	123.137,78	117.937,78	23.560,00	500,00	99.077,78	99.077,78	0,00	0,00	0,00	0,00	99.077,78
2021-Secretaria do Trabalho e Desenv. So	0,00	102.325,61	58.597,54	58.597,54	0,00	43.728,07	43.728,07	0,00	0,00	0,00	0,00	43.728,07
2021-Fundo Municipal de Assistência Soci	0,00	13.550,00	13.550,00	13.550,00	0,00	0,00	0,00	0,00	0,00	0,00	0,00	400,00
2021-Secretaria da Infra-estrutura	0,00	2.734.361,29	392.176,22	379.576,22	0,00	2.354.785,07	2.354.785,07	0,00	0,00	0,00	0,00	2.748.058,91

RREO - ANEXO 7 (LRF, Art 53, inciso V)

R\$ 1,00

PODER / ÓRGÃO	RESTOS A PAGAR NÃO PROCESSADOS										
	INSCRITOS										
	EM EXERCÍCIOS ANTERIORES	EM EXERCÍCIOS ANTERIORES	EM 31 DE DEZ. EXERC. ANTERIOR	LIQUIDADOS	PAGOS	CANCELADOS	SALDO	(f+g)-(i+j)	(l) = (e)+(k)		
	(f)	(g)	(h)	(i)	(j)	(k)	(l)	(m)	(n)		
2021-Secretaria do Desenv Agrário e Rura	0,00	580.533,56	11.654,52	11.654,52	0,00	0,00	568.879,04	0,00	569.024,04		
2021-Secretaria de Juventude e Esporte	0,00	527.954,02	296.000,43	238.900,43	0,00	0,00	289.053,59	0,00	289.053,59		
2021-Secretaria de Cultura	0,00	13.507,10	7.839,88	7.839,88	0,00	0,00	5.667,22	0,00	7.616,42		
2021-Fundo Municipal da Cultura	0,00	0,00	0,00	0,00	0,00	0,00	0,00	0,00	750,00		
2021-Secretaria do Meio Ambiente e Urban	0,00	2.726.057,56	1.140.496,53	704.345,09	0,00	0,00	2.021.712,47	0,00	2.062.394,41		
2021-Secretaria Regional do Pecém	0,00	347.664,09	8.748,03	8.748,03	0,00	0,00	338.916,06	0,00	338.916,06		
2021-Depart. Mun. de Transp., Transp. e Ro	0,00	11.619,34	8.479,13	8.479,13	0,00	0,00	3.140,21	0,00	3.140,21		
2021-Instituto de Previdência dos Servid	0,00	27.744,43	17.044,43	17.044,43	0,00	0,00	10.700,00	0,00	10.700,00		
Legislativo	0,00	677.215,29	189.227,09	189.227,09	0,00	0,00	487.988,20	0,00	488.071,82		
2017-Câmara Mun. de São Gonçalo do Amara	0,00	0,00	0,00	0,00	0,00	0,00	0,00	0,00	0,68		
2018-Câmara Mun. de São Gonçalo do Amara	0,00	0,00	0,00	0,00	0,00	0,00	0,00	0,00	82,94		
2021-Câmara Mun. de São Gonçalo do Amara	0,00	677.215,29	189.227,09	189.227,09	0,00	0,00	487.988,20	0,00	487.988,20		
RESTOS A PAGAR											
-(INTRA-ORÇAMENTÁRIO (II))	0,00	0,00	0,00	0,00	0,00	0,00	0,00	0,00	1.911,34		
TOTAL (III)=(I)+(II)	16.672.041,15	9.772.786,76	3.965.575,27	2.995.796,66	28.163,76	23.420.867,49	30.667.572,04				

RREO - ANEXO 7 (LRF, Art 53, inciso V)

R\$ 1,00

PODER / ÓRGÃO	RESTOS A PAGAR PROCESSADOS E NÃO PROCESSADOS									
	LIQUIDADOS EM EXERCÍCIOS ANTERIORES									
	INSCRITOS									
	EM EXERCÍCIOS ANTERIORES	EM 31 DE DEZ. EXERC. ANTERIOR	PAGOS	CANCELADOS	SALDO					
	(a)	(b)	(c)	(d)	(e) = (a+b)-(c+d)					
RESTOS A PAGAR										
(INTRA-ORÇAMENTÁRIO (II)	1.911,34		0,00	0,00	1.911,34					
2016-Secretaria do Meio Ambiente e Urban	1.911,34		0,00	0,00	1.911,34					




RREO - ANEXO 7 (LRF, Art 53, inciso V)

R\$ 1,00

RESTOS A PAGAR NÃO PROCESSADOS									
PODER / ÓRGÃO	INSCRITOS								
	EM EXERCÍCIOS	EM 31 DE DEZ.							
	ANTERIORES	EXERC. ANTERIOR	LIQUIDADOS	PAGOS	CANCELADOS	SALDO			SALDO
	(f)	(g)	(h)	(i)	(j)	(k) = (f+g)-(i+j)			TOTAL
									(1) = (e)+(k)
RESTOS A PAGAR									
(INTRA-ORÇAMENTÁRIO (II))	0,00	0,00	0,00	0,00	0,00	0,00	0,00	0,00	1.911,34
2016-Secretaria do Meio Ambiente e Urban	0,00	0,00	0,00	0,00	0,00	0,00	0,00	0,00	1.911,34

FONTE: SISTEMA: Aspec Informática - Unidade Responsável: Prefeitura Municipal de São Gonçalo do Amarante - DATA DA EMISSÃO: 30/03/2022 - HORA DA EMISSÃO: 11:59:24

NOTAS:

 ASSINADO DIGITALMENTE MARCELO FERREIRA TELES A conformidade com a assinatura pode ser verificada em: http://www.goncaloamrante.ce.gov.br/portal/assessoria-digital	 ASSINADO DIGITALMENTE JANAÍSON CIRILO LOPES DE LIMA A conformidade com a assinatura pode ser verificada em: http://www.goncaloamrante.ce.gov.br/portal/assessoria-digital
MARCELO FERREIRA TELES PREFEITO MUNICIPAL	MERITUS CONSULTORIA E CONTROLADORIA GO ASSESSOR CONTABIL -CRC-CE: 000594/0-6
 ASSINADO DIGITALMENTE WESLEY MORAIS MIRANDA A conformidade com a assinatura pode ser verificada em: http://www.goncaloamrante.ce.gov.br/portal/assessoria-digital	WESLEY MORAIS MIRANDA CONTROLADOR GERAL DO MUNICÍPIO
RAIMUNDO TALES BENIGNO ROCHA MATOS SECRETÁRIO DE FINANÇAS	

ANEXO 8 (LDB, Art.72)				R\$ 1,00
RECEITAS RESULTANTE DE IMPOSTOS (Arts. 212 e 212-A da Constituição Federal)				
RECEITA RESULTANTE DE IMPOSTOS (caput do art. 212 da Constituição)	PREVISÃO	ATUALIZADA	RECEITAS REALIZADAS	Até o Bimestre (b)
	(a)			
RECEITAS DE IMPOSTOS	65.913.000,00			16.748.970,14
1.1 - Receita resultante do imposto sobre a propriedade predial e territorial urbana - IPTU	1.285.000,00			304.964,47
1.2 - Receita resultante do imposto sobre transmissão inter vivos - ITBI	703.000,00			197.758,57
1.3 - Receita resultante do imposto sobre serviços de qualquer natureza - ISS	60.125.000,00			15.385.405,19
1.4 - Receita resultante do imposto de renda retido na fonte - IRRF	3.800.000,00			860.841,91
RECEITA DE TRANSFERÊNCIAS CONSTITUCIONAIS E LEGAIS	185.520.000,00			31.492.391,49
2.1 - Cota parte do FPM	42.000.000,00			9.353.259,33
2.1.1 - Parcela referente à CF, art. 159, I, alínea b	39.000.000,00			9.353.259,33
2.1.2 - Parcela referente à CF, art. 159, I, alíneas d e e	3.000.000,00			0,00
2.2 - Cota parte do ICMS	140.000.000,00			20.748.813,36
2.3 - Cota parte IPI - Exportação	700.000,00			83.740,01
2.4 - Cota parte ITR	20.000,00			117.908,16
2.5 - Cota parte IPVA	2.800.000,00			1.188.670,63
2.6 - Cota parte IOF-ouro	0,00			0,00
2.7 - Compensações financeiras provenientes de impostos e transferências constitucionais	0,00			0,00
TOTAL DA RECEITA RESULTANTE DE IMPOSTOS (1 + 2)	251.433.000,00			48.241.361,63
TOTAL DESTINADO AO FUNDEB - 20% DE ((2.1.1) + (2.2) + (2.3) + (2.4) + (2.5))	36.502.000,00			6.298.478,21
VALOR MÍNIMO A SER APLICADO ALÉM DO VALOR DESTINADO AO FUNDEB - 5% DE ((2.1.1) + (2.2) + (2.3) + (2.4) + (2.5)) + 25% DE ((1.1) + (1.2) + (1.3) + (1.4) + (2.1.2) + (2.6) + (2.7))	26.354.250,00			5.761.862,11
FUNDEB				

RECEITAS RECEBIDAS DO FUNDEB DO EXERCÍCIO	PREVISÃO		RECEITAS REALIZADAS	
	ATUALIZADA	(a)	Até o Bimestre	(b)
RECEITAS RECEBIDAS DO FUNDEB				14.276.796,45
6.1 - FUNDEB - Impostos e Transferências de Impostos				9.475.162,61
6.1.1 - Principal				9.475.162,61
6.1.2 - Rendimentos de aplicação financeira				107.586,65
6.2 - FUNDEB - Complementação da União - VAAF				4.801.633,84
6.2.1 - Principal				4.801.633,84
6.2.2 - Rendimentos de aplicação financeira				0,00
6.3 - FUNDEB - Complementação da União - VAAF				0,00
6.3.1 - Principal				0,00
6.3.2 - Rendimentos de aplicação financeira				0,00
RESULTADO LÍQUIDO DAS TRANSFERÊNCIAS DO FUNDEB (6.1.1 - 4)		8.498.000,00		3.069.097,75
RECURSOS RECEBIDOS EM EXERCÍCIOS ANTERIORES E NÃO UTILIZADOS (SUPERÁVIT)				
TOTAL DOS RECURSOS DE SUPERÁVIT				0,00
1 - SUPERÁVIT DO EXERCÍCIO IMEDIATAMENTE ANTERIOR				0,00
2 - SUPERÁVIT RESIDUAL DE OUTROS EXERCÍCIOS				0,00
TOTAL DOS RECURSOS DO FUNDEB DISPONÍVEIS PARA UTILIZAÇÃO (6 + 8)				14.276.796,45
DESPESAS COM RECURSOS DO FUNDEB (por Área de Atuação)6				
- PROFISSIONAIS DA EDUCAÇÃO BÁSICA				8.172.805,77
10.1 - Educação infantil				2.373.470,66
10.1.1 - Creche				1.314.356,90
10.1.2 - Pré-escola				1.059.113,76
10.2 - Ensino fundamental				5.799.335,11
OUTRAS DESPESAS				1.286.622,11
11.1 - Educação infantil				395.754,94

1º bimestre de 2022 (Janeiro a Fevereiro)											
APURAÇÃO DO LIMITE MÍNIMO CONSTITUCIONAL(2 e 5)											
	VALOR	VALOR	VALOR								
	EXIGIDO	APLICADO	% APLICADO								
	(x)	(w)	(y)								
APLICAÇÃO EM MDE SOBRE A RECEITA RESULTANTE DE IMPOSTOS	12.060.340,41	4.497.553,11	9,32								
RESTOS A PAGAR INSCRITOS EM EXERCÍCIOS ANTERIORES COM DISPONIBILIDADE FINANCEIRA											
DE RECURSOS DE IMPOSTOS E DO FUNDEB8	(z)	(aa)	(ab)	(ac)							(ad)
- RESTOS A PAGAR DE DESPESAS COM MDE	9.044.154,01	629.482,26	983.506,61	463,76							8.060.183,64
34.1 – Executadas com recursos de impostos e transferências de impostos	9.044.154,01	629.482,26	983.506,61	463,76							8.060.183,64
34.2 – Executadas com recursos do FUNDEB – Impostos	0,00	0,00	0,00	0,00							0,00
34.3 – Executadas com recursos do FUNDEB – complementação da União (VAAT + VAAF)	0,00	0,00	0,00	0,00							0,00
OUTRAS INFORMAÇÕES PARA CONTROLE											
RECEITAS ADICIONAIS PARA FINANCIAMENTO DO ENSINO				PREVISÃO		RECEITAS REALIZADAS					
				ATUALIZADA		Até o Bimestre					
				(a)		(b)					
- RECEITAS DE TRANSFERÊNCIAS DO FNDE (INCLUINDO RENDIMENTOS DE APLICAÇÃO FINANCEIRA)				3.750.000,00		668.920,34					
35.1 – Salário-Educação				2.250.000,00		505.942,96					
35.2 – PDDE				0,00		0,00					
35.3 – PNAE				940.000,00		156.431,16					
35.4 – PNATE				550.000,00		2.051,83					
35.5 – Outras transferências do FNDE				10.000,00		4.494,39					
- RECEITAS DE TRANSFERÊNCIAS DE CONVÊNIOS				0,00		0,00					
RECEITA DE ROYALTIES DESTINADOS À EDUCAÇÃO				0,00		1.544,68					
RECEITA DE OPERAÇÕES DE CRÉDITO VINCULADAS À EDUCAÇÃO				0,00		0,00					
- OUTRAS RECEITAS PARA FINANCIAMENTO DO ENSINO				0,00		0,00					
TOTAL DAS RECEITAS ADICIONAIS PARA FINANCIAMENTO DO ENSINO = (35 + 36 + 37 + 38 + 39)				3.750.000,00		670.465,02					
OUTRAS DESPESAS COM EDUCAÇÃO (por Área de Atuação)6											
				DOTAÇÃO		DESPESAS		DESPESAS			
				ATUALIZADA		EMPENHADAS		LIQUIDADAS		PAGAS	
				Até o Bimestre		Até o Bimestre		Até o Bimestre		Até o Bimestre	

	(c)	(d)	(e)	(f)
- EDUCACAO INFANTIL	1.664.559,00	0,00	0,00	0,00
41.1 - Creche	0,00	0,00	0,00	0,00
41.2 - Pr6-escola	1.664.559,00	0,00	0,00	0,00
- ENSINO FUNDAMENTAL	1.933.430,00	1.173.000,00	254.735,35	235.798,94
- ENSINO M6DIO	891.000,00	0,00	0,00	0,00
- ENSINO SUPERIOR	0,00	0,00	0,00	0,00
- ENSINO PROFISSIONAL NAO INTEGRADO AO ENSINO REGULAR	0,00	0,00	0,00	0,00
TOTAL DAS DESPESAS CUSTEADAS COM RECEITAS ADICIONAIS PARA FINANCIAMENTO DO ENSINO (41 + 42 + 43 + 44 + 45)	4.488.989,00	1.173.000,00	254.735,35	235.798,94
TOTAL GERAL DAS DESPESAS COM EDUCACAO	DOTACAO	DESPESAS EMPENHADAS	DESPESAS LIQUIDADAS	DESPESAS PAGAS
	ATUALIZADA	At6 o Bimestre	At6 o Bimestre	At6 o Bimestre
	(c)	(d)	(e)	(f)
- TOTAL GERAL DAS DESPESAS COM EDUCACAO (12 + 26 + 46)	105.673.800,00	70.211.464,75	14.182.785,06	12.403.569,16
47.1 - Despesas Correntes	99.232.021,00	65.461.185,29	14.182.785,06	12.403.569,16
47.1.1 - Pessoal Ativo	78.996.221,00	54.645.480,66	11.947.286,99	11.041.085,99
47.1.1.2 - Pessoal Inativo	0,00	0,00	0,00	0,00
47.1.1.3 - Transfer6ncias 6s instituicoes comunitarias, confessionais ou filantropicas sem fins lucrativos	1.000,00	0,00	0,00	0,00
47.1.1.4 - Outras Despesas Correntes	20.234.800,00	10.815.704,63	2.235.498,07	1.362.483,17
47.2.1 - Transfer6ncias 6s instituicoes comunitarias, confessionais ou filantropicas sem fins lucrativos	6.441.779,00	4.750.279,46	0,00	0,00
47.2.2 - Outras Despesas de Capital	0,00	0,00	0,00	0,00
	6.441.779,00	4.750.279,46	0,00	0,00


	FUNDES	SALARIO EDUCACAO
	(ae)	(af)
DISPONIBILIDADE FINANCEIRA EM 31 DE DEZEMBRO DE 2021	5.323.259,97	0,00
(+) INGRESSO DE RECURSOS AT6 O BIMESTRE (Orcamentario)	14.276.796,45	505.942,96
(-) PAGAMENTOS EFETUADOS AT6 O BIMESTRE (Orcamentario e restos a pagar)	9.696.023,08	1.716.862,52
(=) DISPONIBILIDADE FINANCEIRA AT6 O BIMESTRE	9.904.033,34	-1.210.919,56

(+) AJUSTES POSITIVOS (RETENÇÕES E OUTROS VALORES EXTRAORÇAMENTÁRIOS)	0,00	0,00	0,00
(-) AJUSTES NEGATIVOS (OUTROS VALORES EXTRAORÇAMENTÁRIOS)	0,00	0,00	0,00
(=) SALDO FINANCEIRO CONCILIADO (Saldo Bancário)	9.904.033,34	-1.210.919,56	


Sistema: Aspec Informática - Unidade Responsável: Prefeitura Municipal de São Gonçalo do Amarante - Data da Emissão: 30/03/2022 - Hora da Emissão: 09:01:48

Resultado Líquido da Transferência (7) > 0 = Acréscimo Resultante das Transferências do FUNDEB, se Resultado Líquido da Transferência (7) < 0 = Decréscimo Resultante das Transferências do FUNDEB
 Limites mínimos anuais a serem cumpridos no encerramento do exercício.
 Art. 25, parágrafo 3º, Lei 14.113/2020: Até 10% (dez por cento) dos recursos recebidos à conta dos Fundos, inclusive relativos à complementação da União, nos termos do parágrafo 2º do art. 16 desta Lei, poderão ser utilizados no primeiro quadrimestre do exercício imediatamente subsequente, mediante abertura de crédito adicional.
 Os valores referentes à parcela dos Restos a Pagar inscritos sem disponibilidade financeira vinculada à educação deverão ser informados somente no RREO do último bimestre do exercício.
 Os cinco primeiros bimestres do exercício o acompanhamento será feito com base na despesa liquidada. No último bimestre do exercício, o valor deverá corresponder ao total da despesa empenhada.
 As linhas representam áreas de atuação e não correspondem exatamente às subfunções da Função Educação. As despesas classificadas nas demais subfunções típicas e nas subfunções atípicas deverão ser alocadas para essas áreas de atuação.

O valor inscrito em RPNP sem disponibilidade de caixa, que não deve ser considerado na apuração dos indicadores e limites
 de controle da execução de restos a pagar considerados no cumprimento do limite mínimo dos exercícios anteriores.




ASSINADO DIGITALMENTE
MARCELO FERREIRA TELES
A conformidade com a assinatura pode ser verificada em:
<http://www.pro.gov.br/assinatura-digital>



ASSINADO DIGITALMENTE
JANAYLSON CIRILO LOPES DE LIMA
A conformidade com a assinatura pode ser verificada em:
<http://www.pro.gov.br/assinatura-digital>

MARCELO FERREIRA TELES
PREFEITO MUNICIPAL

MERITUS CONSULTORIA E CONTROLADORIA GO
ASSESSOR CONTÁBIL -CRC-CE: 000594/0-6



ASSINADO DIGITALMENTE
WESLEY MORAIS MIRANDA
A conformidade com a assinatura pode ser verificada em:
<http://www.pro.gov.br/assinatura-digital>

WESLEY MORAIS MIRANDA
CONTROLADOR GERAL DO MUNICÍPIO

RAIMUNDO TALEB BÊNIGNO ROCHA MATOS
SECRETÁRIO DE FINANÇAS

C - ANEXO XII (LC 141/2012, art.35)

R\$ 1,00

[illegible]

despesas Correntes	18.792.000,00	18.794.075,00	11.710.447,31	62,31	8.019.781,66	42,67	7.985.987,06	42,49
despesas de Capital	914.600,00	1.990.600,00	994.382,43	49,95	0,00	0,00	0,00	0,00
ORTE PROFILÁTICO E TERAPÊUTICO (VI)	0,00	0,00	0,00	0,00	0,00	0,00	0,00	0,00
despesas Correntes	0,00	0,00	0,00	0,00	0,00	0,00	0,00	0,00
despesas de Capital	0,00	0,00	0,00	0,00	0,00	0,00	0,00	0,00
ILÂNCIA SANITÁRIA (VII)	371.000,00	371.000,00	254.625,00	68,63	40.993,65	11,05	39.203,31	10,57
despesas Correntes	369.000,00	369.000,00	254.625,00	69,00	40.993,65	11,11	39.203,31	10,62
despesas de Capital	2.000,00	2.000,00	0,00	0,00	0,00	0,00	0,00	0,00
ILÂNCIA EPIDEMIOLÓGICA (VIII)	1.499.000,00	3.534.000,00	2.433.985,00	68,87	568.919,29	16,10	546.190,88	15,46
despesas Correntes	1.344.000,00	3.379.000,00	2.433.985,00	72,03	568.919,29	16,84	546.190,88	16,16
despesas de Capital	155.000,00	155.000,00	0,00	0,00	0,00	0,00	0,00	0,00
VENTAÇÃO E NUTRIÇÃO (IX)	0,00	0,00	0,00	0,00	0,00	0,00	0,00	0,00
despesas Correntes	0,00	0,00	0,00	0,00	0,00	0,00	0,00	0,00
despesas de Capital	0,00	0,00	0,00	0,00	0,00	0,00	0,00	0,00
RAS SUBFUNÇÕES (X)	10.118.000,00	10.756.025,00	8.931.710,43	83,04	2.813.155,86	26,15	2.705.570,01	25,15
despesas Correntes	10.091.000,00	10.729.025,00	8.931.710,43	83,25	2.813.155,86	26,22	2.705.570,01	25,22
despesas de Capital	27.000,00	27.000,00	0,00	0,00	0,00	0,00	0,00	0,00

AL (XI)=(IV+V+VI+VII+VIII+IX+X) 50.288.600,00 60.776.100,00 42.293.426,67 69,59 17.471.261,21 28,75 17.147.860,52 28,21

APURAÇÃO DO CUMPRIMENTO DO LIMITE MÍNIMO PARA APLICAÇÃO EM ASPS								
	DESPESAS	DESPESAS	DESPESAS	DESPESAS	DESPESAS	DESPESAS	PAGAS	
	EMPENHADAS	LIQUIDADAS	(e)	(f)				

a) das despesas com ASPS (XII)=(XI)	42.293.426,67	17.471.261,21	17.147.860,52
Restos a Pagar Não Processados inscritos indevidamente no exercício sem Disponibilidade Financeira (XIII)	0,00	0,00	0,00
Despesas Custeadas com Recursos Vinculados à Parcela do Percentual Mínimo que não foi Aplicada em ASPS em Exercícios Anteriores (XIV)	0,00	0,00	0,00
Despesas Custeadas com Disponibilidade de Caixa Vinculada aos Restos a Pagar Cancelados (XV)	0,00	0,00	0,00

VALOR APLICADO EM ASPS (XVI) = (XII - XIII - XIV - XV) 42.293.426,67 17.471.261,21 17.147.860,52

pesa Mínima a ser Aplicada em ASPS (XVII) = (III) x 15% (LC 141/2012) 7.236.204,24

pesa Mínima a ser Aplicada em ASPS (XVII) = (III) x 15,00% (Lei Orgânica Municipal) 7.236.204,24

erença entre o Valor Aplicado e a Despesa Mínima a ser Aplicada (XVIII) = (XVI (d ou e) - XVII)1 10.235.056,97

ite não Cumprido (XIX) = (XVIII) (quando valor for inferior a zero) 0,00

ITE: SISTEMA: Aspec Informática - UNIDADE RESPONSÁVEL: Prefeitura Municipal de São Gonçalo do Amarante - DATA DA EMISSÃO: 30/03/2022 - HORA DA EMISSÃO: 09:02:27

IS:

Nos cinco primeiros bimestres do exercício, o acompanhamento será feito com base na despesa liquidada.
No último bimestre do exercício, o valor deverá corresponder ao total da despesa empenhada.

Até o exercício de 2018, o controle da execução dos restos a pagar considerava apenas os valores dos restos a pagar não processados (regra antiga).
A partir do exercício de 2019, o controle da execução dos restos a pagar considera os restos a pagar processados e não processados (regra nova).

Essas despesas são consideradas executadas pelo ente transferidor.



MARCELO FERREIRA TELES
PREFEITO MUNICIPAL



MERITUS CONSULTORIA E CONTROLADORIA GO
ASSESSOR CONTÁBIL -CRC-CE: 000594/0-6

RAIMUNDO TALES BENIGNO ROCHA MATOS
SECRETÁRIO DE FINANÇAS



WESLEY MORAIS MIRANDA
CONTROLADOR GERAL DO MUNICÍPIO

RREO - Anexo 13 (Lei no. 11.079 de 30.12.2004, arts 22,25 e 28)

R\$ 1,00

IMPACTOS DAS CONTRATAÇÕES DE PPP	SALDO TOTAL EM		SALDO FINAL EM 2022	
	31 DE DEZEMBRO DO			
	EXERCÍCIO ANTERIOR	Até o bimestre		
TOTAL DE ATIVOS				
Ativos constituídos pela SPE	0,00	0,00	0,00	0,00
	0,00		0,00	0,00
TOTAL DE PASSIVOS				
Obrigações decorrentes de ativos constituídos pela SPE	0,00	0,00	0,00	0,00
Provisões de PPP	0,00	0,00	0,00	0,00
Outros passivos	0,00	0,00	0,00	0,00
ATOS POTENCIAIS PASSIVOS				
Obrigações contratuais	0,00	0,00	0,00	0,00
Riscos não provisionados	0,00	0,00	0,00	0,00
Garantias concedidas	0,00	0,00	0,00	0,00
Outros Passivos Contingentes	0,00	0,00	0,00	0,00
DESPESAS DE PPP	EXERCÍCIO ANTERIOR	EXERCÍCIO CORRENTE(2022)	<2023>	<2024>
			<2025>	<2026>
			<2027>	<2028>
			<2029>	<2030>
				<2031>
DO ENTE FEDERADO, EXCETO ESTATAIS NÃO DEPENDENTES				
(I) = (I.1 + I.2)	0,00	0,00	0,00	
Contratadas (I.1)	0,00	0,00	0,00	
A Contratar (I.2)	0,00	0,00	0,00	
DAS ESTATAIS NÃO-DEPENDENTES (II) = (II.1 + II.2)	0,00	0,00	0,00	
Contratadas (II.1)	0,00	0,00	0,00	
A Contratar (II.2)	0,00	0,00	0,00	
TOTAL DAS DESPESAS DE PPP (III) = (I + II)	0,00	0,00	0,00	
RECEITA CORRENTE LÍQUIDA (RCL) (IV)	376.971.085,87	385.251.548,81		
TOTAL DAS DESPESAS CONSIDERADAS PARA O LIMITE (I)	0,00	0,00	0,00	
TOTAL DAS DESPESAS CONSIDERADAS PARA O LIMITE / RCL (%)	0,00	0,00	0,00	
(V) = (I / IV)				

FONTE: SISTEMA: Aspec Informática - Unidade Responsável: Prefeitura Municipal de São Gonçalo do Amarante - DATA DA EMISSÃO: 30/03/2022 - HORA DA EMISSÃO: 12:23:46
NOTA:

ASSINADO DIGITALMENTE
MARCELO FERREIRA TELES
A conferência com a assinatura pode ser verificada em:
<http://municipio.gov.br/assinatura-digital>

MARCELO FERREIRA TELES
PREFEITO MUNICIPAL

MERITUS CONSULTORIA E CONTROLADORIA GO
ASSESSOR CONTABIL -CRC-CE: 000394/0-6

ASSINADO DIGITALMENTE
WESLEY MORAIS MIRANDA
A conferência com a assinatura pode ser verificada em:
<http://municipio.gov.br/assinatura-digital>

RAIMUNDO TALES BENIGNO ROCHA MATOS
SECRETARIO DE FINANÇAS

WESLEY MORAIS MIRANDA
CONTROLADOR GERAL DO MUNICIPIO

RREO - Anexo 14 (LRF, Art. 48)

R\$ 1,00

BALANÇO ORÇAMENTÁRIO		Até o Bimestre
RECEITAS		
Previsão Inicial		409.990.000,00
Previsão Atualizada		409.990.000,00
Receitas Realizadas		63.762.890,46
Déficit Orçamentário		0,00
Saldos de Exercícios Anteriores (Utilizados para créditos Adicionais)		0,00
DESPESAS		
Dotação Inicial		398.620.000,00
Dotação Atualizada		398.620.000,00
Despesas Empenhadas		219.353.183,29
Despesas Liquidadas		52.416.621,66
Despesas Pagas		48.237.623,39
Superávit Orçamentário		11.346.268,80
DESPESAS POR FUNÇÃO/SUBFUNÇÃO		
Despesas Empenhadas		219.353.183,29
Despesas Liquidadas		52.416.621,66
RECEITA CORRENTE LÍQUIDA - RCL		
Receita Corrente Líquida		385.251.548,81
Receita Corrente Líquida Ajustada para Cálculo dos Limites de Endividamento		385.051.548,81
Receita Corrente Líquida Ajustada para Cálculo dos Limites da Despesa com Pessoa		382.194.495,81
RECEITAS E DESPESAS DOS REGIME PRÓPRIO DE PREVIDÊNCIA DOS SERVIDORES		
Fundo em Capitalização (PLANO PREVIDENCIÁRIO)		
Receitas Previdenciárias Realizadas		523.026,86
Despesas Previdenciárias Empenhadas		4.284.000,00
Despesas Previdenciárias Liquidadas		362.811,87
Despesas Previdenciárias Pagas		362.811,87
Resultado Previdenciário		160.214,99
Fundo em Repartição (PLANO FINANCEIRO)		
Receitas Previdenciárias Realizadas		0,00

RELATÓRIO RESUMIDO DA EXECUÇÃO ORÇAMENTÁRIA
DEMONSTRATIVO SIMPLIFICADO DO REL. RESUMIDO DA EXECUÇÃO ORÇAMENTÁRIA
ORÇAMENTOS FISCAL E DA SEGURIDADE SOCIAL
1º bimestre de 2022 (Janeiro a Fevereiro)

Despesas Previdenciárias Empenhada	0,00
Despesas Previdenciárias Liquidadas	0,00
Despesas Previdenciárias Pagas	0,00
Resultado Previdenciário	0,00

RESULTADOS PRIMÁRIO E NOMINAL					Resultado apurado	% em relação
	Meta fixada no	Anexo de Metas	Fiscais da LDO (a)	até o bimestre	(b/a)	
				(b)		
Resultado Primário - Acima da linha	3.478.200,00			7.893.197,33	226,93 %	
Resultado Nominal - Acima da linha	2.338.866,00			8.711.915,43	372,48 %	

RESTOS A PAGAR POR PODER E MINISTÉRIO PÚBLICO	Inscrição		Cancelamento Até o Bimestre		Pagamento Até o Bimestre		Saldo a Pagar	
RESTOS A PAGAR PROCESSADOS	12.597.465,33	463,76	5.350.297,02	7.246.704,55				
Poder Executivo	12.585.381,71	463,76	5.338.297,02	7.246.620,93				
Poder Legislativo	12.083,62	0,00	12.000,00	83,62				
Poder Judiciário	0,00	0,00	0,00	0,00				
Ministério Público	0,00	0,00	0,00	0,00				
Defensoria Pública	0,00	0,00	0,00	0,00				
RESTOS A PAGAR NÃO PROCESSADOS	26.444.827,91	28.163,76	2.995.796,66	23.420.867,49				
Poder Executivo	25.767.612,62	28.163,76	2.806.569,57	22.932.879,29				
Poder Legislativo	677.215,29	0,00	189.227,09	487.988,20				
Poder Judiciário	0,00	0,00	0,00	0,00				
Ministério Público	0,00	0,00	0,00	0,00				
Defensoria Pública	0,00	0,00	0,00	0,00				
TOTAL	39.042.293,24	28.627,52	8.346.093,68	30.667.572,04				

RELATÓRIO RESUMIDO DA EXECUÇÃO ORÇAMENTÁRIA
DEMONSTRATIVO SIMPLIFICADO DO REL. RESUMIDO DA EXECUÇÃO ORÇAMENTÁRIA
ORÇAMENTOS FISCAL E DA SEGURIDADE SOCIAL
1º bimestre de 2022 (Janeiro a Fevereiro)

DESPESAS COM MANUTENÇÃO E DESENVOLVIMENTO DO ENSINO	Valor Apurado		Limites Constitucionais Anuais	
	Até o Bimestre	% Mínimo a Aplicar	% Mínimo a Aplicar	% Aplicado Até o Bimestre
Mínimo Anual de <18% /25%> das Receitas de Impostos na Manutenção e Desenvolvimento do Ensino	4.497.553,11	18% / 25%		9,32
Mínimo Anual de 70% do FUNDEB na Remuneração dos Profissionais da Educação Básica	8.953.378,96	70%		62,71
Percentual de 50% da Complementação da União ao FUNDEB (VAAT) na Educação Infantil	0,00	50%		0,00
Mínimo de 15% da Complementação da União ao FUNDEB (VAAT) em Despesa de Capital	0,00	15%		0,00

RECEITAS DE OPERAÇÕES DE CRÉDITO E DESPESAS DE CAPITAL			Saldo
	Valor Apurado	no Exercício	não realizado
Receitas de Operações de Crédito			
Despesa de Capital Líquida			

PROJEÇÃO ATUARIAL DOS REGIMES DE PREVIDÊNCIA			
	EXERCÍCIO	10o. EXERCÍCIO	20o. EXERCÍCIO
Fundo em Capitalização (Plano Previdenciário)			35o. EXERCÍCIO
Receitas Previdenciárias			
Despesas Previdenciárias			
Resultado Previdenciário			
Fundo em Repartição (Plano Financeiro)			
Receitas Previdenciárias			
Despesas Previdenciárias			
Resultado Previdenciário			

RECEITA DA ALIENAÇÃO DE ATIVOS E APLICAÇÃO DOS RECURSOS			Saldo
	Valor Apurado	no Exercício	a Realizar
Receitas da Alienação de Ativos			
Aplicação dos Recursos da Alienação de Ativos			

DESPESAS COM AÇÕES E SERVIÇOS PÚBLICOS DE SAÚDE				
		Valor Apurado	Limite Constitucional Anual	
		Até o Bimestre	% Mínimo a Aplicar	% Aplicado Até
			no Exercício	o Bimestre
Despesas com Ações e Serviços Públicos de Saúde executadas com recursos de impostos		17.471.261,21	15,00 %	36,22 %
DESPESAS DE CARÁTER CONTINUADO DERIVADAS DE PPP	Valor Apurado no Exercício Corrente			
Total das Despesas Consideradas para o Limite / RCL (%)				

FONTE: SISTEMA: Aspec Informática - UNIDADE RESPONSÁVEL: Prefeitura Municipal de São Gonçalo do Amarante - DATA DA EMISSÃO: 30/03/2022 - HORA DA EMISSÃO: 13:17:43

ASSINADO DIGITALMENTE

MARCELO FERREIRA TELES

A validade desta assinatura pode ser verificada em: <http://sistemas.gov.br/assinador-digital>

ASSINADO DIGITALMENTE

JANAYLSON CIRILO LOPES DE LIMA

A validade desta assinatura pode ser verificada em: <http://sistemas.gov.br/assinador-digital>

MARCELO FERREIRA TELES

PREFEITO MUNICIPAL

MERITUS CONSULTORIA E CONTROLADORIA GO

ASSESSOR CONTABIL -CRC-CE: 000594/0-6

ASSINADO DIGITALMENTE

WESLEY MORAIS MIRANDA

A validade desta assinatura pode ser verificada em: <http://sistemas.gov.br/assinador-digital>

WESLEY MORAIS MIRANDA

CONTROLADOR GERAL DO MUNICÍPIO

RAIMUNDO TALES BENIGNO ROCHA MATOS

SECRETARIO DE FINANÇAS