



# **PREFEITURA MUNICIPAL DE SÃO GONÇALO DO AMARANTE - CEARÁ.**

## **RREO 2º BIMESTRE 2021.**

**PREFEITO: MARCELO FERREIRA TELES**



PREFEITURA DE  
**SÃO GONÇALO  
DO AMARANTE**  
CONSTRUINDO UMA NOVA HISTÓRIA



## **EDITAL DE PUBLICAÇÃO**

O Prefeito Municipal de São Gonçalo do Amarante, no uso de suas atribuições que lhe são conferidas pela Lei Orgânica do Município, e de conformidade com a determinação contida na Lei Complementar Nº 101, de 04 de Setembro de 2000 (Lei de Responsabilidade Fiscal), AUTORIZA a publicação mediante afixação nos quadros de avisos da Prefeitura Municipal e da Câmara Municipal, na mídia eletrônica, com o seguinte endereço na Internet: <http://saogoncalodoamarante.ce.gov.br/> e [www.meritusconsultoria.com.br](http://www.meritusconsultoria.com.br) (transparência), e em demais locais de amplo acesso público, para divulgação nesta data dos seguintes relatórios e demonstrativos: RREO – Relatórios Resumidos de Execução Orçamentária (Arts. 52 e 53 da Lei Complementar Nº 101/2000), referente ao 2º Bimestre de 2021 (Março à Abril/2021).

Paço da Prefeitura Municipal de São Gonçalo do Amarante, Estado do Ceará, em 26 de Maio de 2021.



Marcelo Ferreira Teles  
Prefeito Municipal



PREFEITURA DE  
**SÃO GONÇALO  
DO AMARANTE**  
CONSTRUINDO UMA NOVA HISTÓRIA



## **DECLARAÇÃO**

Declaro para fins de prova, principalmente perante o TCE- Tribunal de Contas do Estado do Ceará, que foram publicados no flanelógrafo da Prefeitura Municipal de São Gonçalo do Amarante, o RREO – Relatório Resumido da Execução Orçamentária, referente ao 2º Bimestre do exercício de 2021 (Março à Abril/2021), em cumprimento ao disposto no caput do art. 08 da LRF – Lei de Responsabilidade Fiscal e Art. 6º da Instrução Normativa nº 03/2000 do Tribunal de Contas dos Municípios do Estado do Ceará.

Paço da Prefeitura Municipal de São Gonçalo do Amarante, Estado do Ceará, em 26 de Maio de 2021.

Marcelo Ferreira Teles  
Prefeito Municipal





PREFEITURA DE  
**SÃO GONÇALO  
DO AMARANTE**  
CONSTRUINDO UMA NOVA HISTÓRIA



## DECLARAÇÃO

Declaro para fins de prova, principalmente perante ao TCE- Tribunal de Contas do Estado do Ceará, que foi afixado em local próprio para divulgação, especificamente nos quadros de avisos da Secretaria de Finanças, em 26 de Maio de 2021, os RREO – Relatórios Resumidos da Execução Orçamentária, referente ao 2º Bimestre do exercício de 2021 (Março à Abril/2021), na forma da Lei Complementar Nº 101/2000 – Lei de Responsabilidade Fiscal.

Paço da Prefeitura Municipal de São Gonçalo do Amarante, Estado do Ceará, em 26 de Maio de 2021.

---

RAIMUNDO TALES BENIGNO ROCHA MATOS  
Secretária de Finanças



RREO - ANEXO 1 (LRF, Art. 52, inciso I, alínea 'a' e 'b' do inciso II e § 1º.)

R\$ 1,00

RECEITAS ORÇAMENTÁRIAS	RECEITAS REALIZADAS						SALDO A REALIZAR (a-c)
	PREVISÃO INICIAL	PREVISÃO ATUALIZADA (a)	NO BIMESTRE (b)	% b/a	ATÉ O BIMESTRE (c)	% c/a	
RECEITAS (exceto intra-orçamentárias) (I)	352.260.750,00	352.260.750,00	60.977.687,78	17,31	115.567.101,65	32,81	236.693.648,35
RECEITAS CORRENTES	332.040.750,00	332.040.750,00	60.977.687,78	18,36	115.402.124,65	34,76	216.638.625,35
IMPOSTOS, TAXAS E CONTRIBUIÇÕES DE MELHORIA	90.058.500,00	90.058.500,00	15.763.155,57	17,50	29.831.111,30	33,12	60.227.388,70
Impostos	89.457.000,00	89.457.000,00	15.724.470,44	17,58	29.707.385,27	33,21	59.749.614,73
Taxas	601.500,00	601.500,00	38.685,13	6,43	123.726,03	20,57	477.773,97
Contribuição de melhoria	0,00	0,00	0,00	0,00	0,00	0,00	0,00
CONTRIBUIÇÕES	7.310.750,00	7.310.750,00	2.144.751,30	29,34	2.735.340,46	37,42	4.575.409,54
Contribuições sociais	4.110.750,00	4.110.750,00	1.585.057,96	38,56	1.587.661,62	38,62	2.523.088,38
Contribuições econômicas	0,00	0,00	0,00	0,00	0,00	0,00	0,00
Contribuição para entidades privadas de serviço social e de formação profissional.	0,00	0,00	0,00	0,00	0,00	0,00	0,00
Contribuição para o custeio do serviço de iluminação pública	3.200.000,00	3.200.000,00	559.693,34	17,49	1.147.678,84	35,86	2.052.321,16
RECEITA PATRIMONIAL	7.469.000,00	7.469.000,00	401.507,40	5,38	463.553,07	6,21	7.005.446,93
Exploração do Patrimônio Imobiliário do Estado	170.000,00	170.000,00	0,00	0,00	0,00	0,00	170.000,00
Valores mobiliários	7.299.000,00	7.299.000,00	401.507,40	5,50	463.553,07	6,35	6.835.446,93
Delegação de Serviços Públicos Mediante Concessão, Permissão, Autorização ou Licença.	0,00	0,00	0,00	0,00	0,00	0,00	0,00
Exploração de Recursos Naturais.	0,00	0,00	0,00	0,00	0,00	0,00	0,00
Exploração do Patrimônio Intangível.	0,00	0,00	0,00	0,00	0,00	0,00	0,00
Cessão de Direitos.	0,00	0,00	0,00	0,00	0,00	0,00	0,00
Demais Receitas Patrimoniais.	0,00	0,00	0,00	0,00	0,00	0,00	0,00
RECEITA AGROPECUÁRIA	0,00	0,00	0,00	0,00	0,00	0,00	0,00
RECEITA INDUSTRIAL	0,00	0,00	0,00	0,00	0,00	0,00	0,00
RECEITA DE SERVIÇOS	86.500,00	86.500,00	0,00	0,00	0,00	0,00	86.500,00
Serviços Administrativos e Comerciais Gerais	86.500,00	86.500,00	0,00	0,00	0,00	0,00	86.500,00
Serviços e Atividades Referentes à Navegação e ao Transporte	0,00	0,00	0,00	0,00	0,00	0,00	0,00

*[Assinatura]*

*[Assinatura]*







DESPESAS ORÇAMENTÁRIAS	INICIAL (d)	ATUALIZADA (e)	NO BIMESTRE	ATÉ O BIMESTRE (f)	SALDO (g)=(e-f)	NO BIMESTRE	ATÉ O BIMESTRE (h)	SALDO (i)=(e-h)	PAGAS ATÉ O BIMESTRE (j)
DESPESAS (exceto intr orçamentárias) (VIII)	352.260.750,00	352.224.460,00	48.518.340,83	162.535.514,53	189.688.945,47	53.519.046,53	89.516.452,91	262.708.007,09	83.260.416,56
DESPESAS CORRENTES	257.528.250,00	261.420.512,98	41.721.951,19	150.611.399,13	110.809.113,85	47.780.025,84	80.820.983,86	180.599.529,12	74.674.996,51
Pessoa] e encargos so	135.260.350,00	135.893.892,00	17.352.297,04	91.423.062,79	44.470.829,21	26.448.959,55	47.530.806,15	88.363.085,85	42.748.250,81
Juros e encargos da d	10.000,00	10.000,00	0,00	0,00	10.000,00	0,00	0,00	10.000,00	0,00
Outras despesas corre	122.257.900,00	125.516.620,98	24.369.654,15	59.188.336,34	66.328.284,64	21.331.066,29	33.290.177,71	92.226.443,27	31.926.745,70
DESPESAS DE CAPITAL	79.664.500,00	75.735.947,02	6.796.389,64	11.924.115,40	63.811.831,62	5.739.020,69	8.695.469,05	67.040.477,97	8.585.420,05
Investimentos	76.884.500,00	73.098.947,02	6.796.389,64	10.324.115,40	62.774.831,62	5.112.241,24	7.755.966,39	65.342.980,63	7.645.917,39
Inversões financeiras	180.000,00	37.000,00	0,00	0,00	37.000,00	0,00	0,00	37.000,00	0,00
Amortização de dívida	2.600.000,00	2.600.000,00	0,00	1.600.000,00	1.000.000,00	626.779,45	939.502,66	1.660.497,34	939.502,66
Reserva de contingênci	15.068.000,00	15.068.000,00	0,00	0,00	15.068.000,00	0,00	0,00	15.068.000,00	0,00
DESPESAS (intra- orçamentárias) (IX)	8.689.250,00	8.725.540,00	152.000,00	5.497.000,00	3.228.540,00	1.636.505,29	3.027.251,12	5.698.288,88	2.844.272,81
SUBTOTAL DAS DESPESAS (X)=(VIII+IX)	360.950.000,00	360.950.000,00	48.670.340,83	168.032.514,53	192.917.485,47	55.155.551,82	92.543.704,03	268.406.295,97	86.104.689,37
AMORTIZAÇÃO DA DÍVIDA REFINANCIAMENTO (XI)									
AMORT. DA DÍVIDA INT									
Dívida mobiliária									
Dívida contratual									
AMORT. DA DÍVIDA EXT									
Dívida mobiliária									
Dívida contratual									
TOTAL DAS DESPESAS (XII)=(X+XI)	360.950.000,00	360.950.000,00	48.670.340,83	168.032.514,53	192.917.485,47	55.155.551,82	92.543.704,03	268.406.295,97	86.104.689,37
SUPERÁVIT (XIII)	-	-	-	-	-	-	25.865.894,81	-	32.304.909,47

*[Assinatura]*

*[Assinatura]*

[illegible]



FONTE: SISTEMA: Aspec Informática - Prefeitura Municipal de São Gonçalo do Amarante - DATA DA EMISSÃO: 26/05/2021 - HORA DA EMISSÃO: 07:33:24  
 (1) O déficit será apurado pela diferença entre a receita realizada e a despesa liquidada nos cinco primeiros bimestres e a despesa empenhada no último bimestre.

**NOTA:**

RECEITAS INTRA-ORÇAMENTÁRIAS	PREVISÃO	PREVISÃO	RECEITAS REALIZADAS					SALDO A
	INICIAL	ATUALIZADA	NO BIMESTRE			%	%	REALIZAR
	(a)	(b)	b/a	(c)	c/a	(a-c)		
RECEITAS (intra-orçamentárias) (II)	8.689.250,00	8.689.250,00	31,95	2.776.012,10	2.842.497,19	32,71	5.846.752,81	
RECEITAS CORRENTES	8.689.250,00	8.689.250,00	31,95	2.776.012,10	2.842.497,19	32,71	5.846.752,81	
IMPOSTOS, TAXAS E CONTRIBUIÇÕES DE MELHORIA	0,00	0,00	0,00	0,00	0,00	0,00	0,00	
Impostos	0,00	0,00	0,00	0,00	0,00	0,00	0,00	
Taxas	0,00	0,00	0,00	0,00	0,00	0,00	0,00	
Contribuição de melhoria	0,00	0,00	0,00	0,00	0,00	0,00	0,00	
CONTRIBUIÇÕES	8.689.250,00	8.689.250,00	31,95	2.776.012,10	2.842.497,19	32,71	5.846.752,81	
Contribuições sociais	8.689.250,00	8.689.250,00	31,95	2.776.012,10	2.842.497,19	32,71	5.846.752,81	
Contribuições econômicas	0,00	0,00	0,00	0,00	0,00	0,00	0,00	
Contribuição para entidades privadas de serviços social e de formação profissional.	0,00	0,00	0,00	0,00	0,00	0,00	0,00	
Contribuição para o custeio do serviço de iluminação pública	0,00	0,00	0,00	0,00	0,00	0,00	0,00	
RECEITA PATRIMONIAL	0,00	0,00	0,00	0,00	0,00	0,00	0,00	
Exploração do patrimônio Imobiliário do Estado	0,00	0,00	0,00	0,00	0,00	0,00	0,00	
Valores mobiliários	0,00	0,00	0,00	0,00	0,00	0,00	0,00	
Delegação de Serviços Públicos Mediante Concessão	0,00	0,00	0,00	0,00	0,00	0,00	0,00	
• Permissão, Autorização ou Licença.	0,00	0,00	0,00	0,00	0,00	0,00	0,00	
Exploração de Recursos Naturais.	0,00	0,00	0,00	0,00	0,00	0,00	0,00	

RELATÓRIO RESUMIDO DA EXECUÇÃO ORÇAMENTÁRIA  
BALANÇO ORÇAMENTÁRIO  
ORÇAMENTOS FISCAL E DA SEGURIDADE SOCIAL  
2º bimestre de 2021 (março a abril)

Exploração do Patrimônio Intangível.	0,00	0,00	0,00	0,00	0,00	0,00	0,00	0,00	0,00
Cessão de Direitos.	0,00	0,00	0,00	0,00	0,00	0,00	0,00	0,00	0,00
Demais Receitas Patrimoniais.	0,00	0,00	0,00	0,00	0,00	0,00	0,00	0,00	0,00
RECEITA AGROPECUÁRIA	0,00	0,00	0,00	0,00	0,00	0,00	0,00	0,00	0,00
RECEITA INDUSTRIAL	0,00	0,00	0,00	0,00	0,00	0,00	0,00	0,00	0,00
RECEITA DE SERVIÇOS	0,00	0,00	0,00	0,00	0,00	0,00	0,00	0,00	0,00
Serviços Administrativos e Comerciais Gerais	0,00	0,00	0,00	0,00	0,00	0,00	0,00	0,00	0,00
Serviços e Atividades Referentes à Navegação e ao Transporte	0,00	0,00	0,00	0,00	0,00	0,00	0,00	0,00	0,00
Serviços e Atividades Referentes à Saúde	0,00	0,00	0,00	0,00	0,00	0,00	0,00	0,00	0,00
Serviços e Atividades Financeiras	0,00	0,00	0,00	0,00	0,00	0,00	0,00	0,00	0,00
Outros Serviços	0,00	0,00	0,00	0,00	0,00	0,00	0,00	0,00	0,00
TRANSFERÊNCIAS CORRENTES	0,00	0,00	0,00	0,00	0,00	0,00	0,00	0,00	0,00
Transferências da União e de suas Entidades	0,00	0,00	0,00	0,00	0,00	0,00	0,00	0,00	0,00
Transferências dos Estados e do Distrito Federal e de suas Entidades	0,00	0,00	0,00	0,00	0,00	0,00	0,00	0,00	0,00
Transferências dos Municípios e de suas Entidades	0,00	0,00	0,00	0,00	0,00	0,00	0,00	0,00	0,00
Transferências de Instituições Privadas	0,00	0,00	0,00	0,00	0,00	0,00	0,00	0,00	0,00
Transferências de Outras Instituições Públicas	0,00	0,00	0,00	0,00	0,00	0,00	0,00	0,00	0,00
Transferências do Exterior	0,00	0,00	0,00	0,00	0,00	0,00	0,00	0,00	0,00
Transferências de Pessoas Físicas	0,00	0,00	0,00	0,00	0,00	0,00	0,00	0,00	0,00
Transferências Provenientes de Depósitos Não Identificados	0,00	0,00	0,00	0,00	0,00	0,00	0,00	0,00	0,00
OUTRAS RECEITAS CORRENTES	0,00	0,00	0,00	0,00	0,00	0,00	0,00	0,00	0,00
Multas Administrativas, Contratuais e Judiciais	0,00	0,00	0,00	0,00	0,00	0,00	0,00	0,00	0,00
Indenizações, Restituições e Ressarcimentos	0,00	0,00	0,00	0,00	0,00	0,00	0,00	0,00	0,00
Bens, Direitos e Valores Incorporados ao Patrimônio Público	0,00	0,00	0,00	0,00	0,00	0,00	0,00	0,00	0,00
Demais Receitas Correntes	0,00	0,00	0,00	0,00	0,00	0,00	0,00	0,00	0,00
RECEITAS DE CAPITAL	0,00	0,00	0,00	0,00	0,00	0,00	0,00	0,00	0,00
OPERAÇÕES DE CRÉDITO	0,00	0,00	0,00	0,00	0,00	0,00	0,00	0,00	0,00
Operações de crédito - Mercado Interno	0,00	0,00	0,00	0,00	0,00	0,00	0,00	0,00	0,00
Operações de crédito - Mercado Externo	0,00	0,00	0,00	0,00	0,00	0,00	0,00	0,00	0,00
ALIENAÇÃO DE BENS	0,00	0,00	0,00	0,00	0,00	0,00	0,00	0,00	0,00
Alienação de Bens Móveis	0,00	0,00	0,00	0,00	0,00	0,00	0,00	0,00	0,00





RELATÓRIO RESUMIDO DA EXECUÇÃO ORÇAMENTÁRIA  
BALANÇO ORÇAMENTÁRIO  
ORÇAMENTOS FISCAL E DA SEGURIDADE SOCIAL  
2º bimestre de 2021 (Março a Abril)


Alienação de Bens Imóveis	0,00	0,00	0,00	0,00	0,00	0,00	0,00	0,00	0,00
Alienação de Bens Intangíveis	0,00	0,00	0,00	0,00	0,00	0,00	0,00	0,00	0,00
AMORTIZAÇÕES DE EMPRÉSTIMOS	0,00	0,00	0,00	0,00	0,00	0,00	0,00	0,00	0,00
TRANSFERÊNCIAS DE CAPITAL	0,00	0,00	0,00	0,00	0,00	0,00	0,00	0,00	0,00
Transferências da União e de suas Entidades	0,00	0,00	0,00	0,00	0,00	0,00	0,00	0,00	0,00
Transferências dos Estados e do Distrito Federal e de suas Entidades	0,00	0,00	0,00	0,00	0,00	0,00	0,00	0,00	0,00
Transferências dos Municípios e de suas Entidades	0,00	0,00	0,00	0,00	0,00	0,00	0,00	0,00	0,00
Transferências de Instituições Privadas	0,00	0,00	0,00	0,00	0,00	0,00	0,00	0,00	0,00
Transferências de Outras Instituições Públicas	0,00	0,00	0,00	0,00	0,00	0,00	0,00	0,00	0,00
Transferências do Exterior	0,00	0,00	0,00	0,00	0,00	0,00	0,00	0,00	0,00
Transferências de Pessoas Físicas	0,00	0,00	0,00	0,00	0,00	0,00	0,00	0,00	0,00
Transferências Provenientes de Depósitos Não Identificados	0,00	0,00	0,00	0,00	0,00	0,00	0,00	0,00	0,00
OUTRAS RECEITAS DE CAPITAL	0,00	0,00	0,00	0,00	0,00	0,00	0,00	0,00	0,00
Integralização do Capital Social	0,00	0,00	0,00	0,00	0,00	0,00	0,00	0,00	0,00
Remuneração das Disponibilidades do Tesouro	0,00	0,00	0,00	0,00	0,00	0,00	0,00	0,00	0,00
Resgate de Títulos do Tesouro	0,00	0,00	0,00	0,00	0,00	0,00	0,00	0,00	0,00
Demais Receitas de Capital	0,00	0,00	0,00	0,00	0,00	0,00	0,00	0,00	0,00


RELATÓRIO RESUMIDO DA EXECUÇÃO ORÇAMENTÁRIA  
BALANÇO ORÇAMENTÁRIO  
ORÇAMENTOS FISCAL E DA SEGURIDADE SOCIAL  
2º bimestre de 2021 (Março a Abril)

DESPESAS	DOTAÇÃO INICIAL	DOTAÇÃO ATUALIZADA	DESPESAS EMPENHADAS		SALDO	DESPESAS LIQUIDADAS		SALDO	DESPESAS
			NO BIMESTRE	ATÉ O BIMESTRE (f)		NO BIMESTRE	ATÉ O BIMESTRE (h)		
INTRA-ORÇAMENTÁRIAS	(d)	(e)			(g)=(e-f)			(i)=(e-h)	(j)
DESPESAS (intra- orçamentárias) (ix)	8.689.250,00	8.725.540,00	152.000,00	5.497.000,00	3.228.540,00	1.636.505,29	3.027.251,12	5.698.288,88	2.844.272,81
DESPESAS CORRENTES	7.889.250,00	7.925.540,00	152.000,00	4.797.000,00	3.128.540,00	1.508.850,59	2.774.754,63	5.150.785,37	2.591.776,32
Pessoal e encargos so	7.889.250,00	7.925.540,00	152.000,00	4.797.000,00	3.128.540,00	1.508.850,59	2.774.754,63	5.150.785,37	2.591.776,32
Juros e encargos da di	0,00	0,00	0,00	0,00	0,00	0,00	0,00	0,00	0,00
Outras despesas corre	0,00	0,00	0,00	0,00	0,00	0,00	0,00	0,00	0,00
DESPESAS DE CAPITAL	800.000,00	800.000,00	0,00	700.000,00	100.000,00	127.654,70	252.496,49	547.503,51	252.496,49
Amortização de dívida	800.000,00	800.000,00	0,00	700.000,00	100.000,00	127.654,70	252.496,49	547.503,51	252.496,49

  
MARCELO FERREIRA TELES  
PREFEITO MUNICIPAL

  
MERITUS CONSULTORIA E CONTROLADORIA GO  
ASSESSOR CONTABIL -CRC-CE: 000594/0-6

  
RAIMUNDO TALES BENIGNO ROCHA MATOS  
SECRETARIO DE FINANÇAS

  
WESLEY MORAIS MIRANDA  
CONTROLADOR GERAL DO MUNICIPIO



Ceará  
Governo Municipal de São Gonçalo do Amarante  
Consolidado

RELATÓRIO RESUMIDO DA EXECUÇÃO ORÇAMENTÁRIA  
DEMONSTRATIVO DA EXECUÇÃO DAS DESPESAS POR FUNÇÃO/SUBFUNÇÃO  
ORÇAMENTO FISCAL E DA SEGURIDADE SOCIAL  
2º bimestre de 2021 (Março a Abril)

Pag.: 0001

RREO - Anexo 2 (LRF, Art.52, inciso II, alínea 'c')

R\$ 1,00

FUNÇÃO / SUBFUNÇÃO	DOTAÇÃO INICIAL	DOTAÇÃO ATUALIZADA (a)	DESPESAS EMPENHADAS			SALDO (c) = (a-b)	DESPESAS LIQUIDADAS			SALDO (e) = (a-d)
			NO BIMESTRE	ATÉ O BIMESTRE (b)	%(b/total b)		NO BIMESTRE	ATÉ O BIMESTRE (d)	%(d/total d)	
DESPESAS (EXCETO INTRA-ORÇAMENTARIAS) (I)	338.832.750,00	338.796.460,00	48.518.340,83	162.535.514,53	96,73	176.260.945,47	53.519.046,53	89.516.452,91	96,73	249.280.007,09
LEGISLATIVA	14.200.000,00	14.200.000,00	1.480.670,18	7.773.459,93	4,63	6.426.540,07	2.685.273,51	3.312.304,44	3,58	10.887.695,56
Ação Legislativa	14.200.000,00	14.200.000,00	1.480.670,18	7.773.459,93	4,63	6.426.540,07	2.685.273,51	3.312.304,44	3,58	10.887.695,56
ADMINISTRAÇÃO	49.344.850,00	49.760.560,00	6.068.920,77	23.582.929,64	14,03	26.177.630,36	7.370.679,38	12.031.584,80	13,00	37.728.975,20
Planejamento e Orçamento	25.000,00	25.000,00	0,00	0,00	0,00	25.000,00	0,00	0,00	0,00	25.000,00
Administração Geral	47.839.850,00	48.012.060,00	5.722.121,77	22.721.337,64	13,32	25.290.722,36	6.896.633,30	11.471.844,43	12,40	36.540.215,57
Administração Financeira	540.000,00	548.500,00	70.599,00	304.432,00	0,18	244.068,00	72.085,74	120.790,03	0,13	427.709,97
Controle Interno	35.000,00	35.000,00	0,00	0,00	0,00	35.000,00	0,00	0,00	0,00	35.000,00
Tecnologia da Informação	5.000,00	5.000,00	0,00	0,00	0,00	5.000,00	0,00	0,00	0,00	5.000,00
Formação de Recursos Human	45.000,00	45.000,00	3.200,00	3.200,00	0,00	41.800,00	3.200,00	3.200,00	0,00	41.800,00
Comunicação Social	555.000,00	805.000,00	250.000,00	406.000,00	0,24	399.000,00	324.780,34	324.780,34	0,35	480.219,66
Demais Subfunções	200.000,00	285.000,00	23.000,00	147.960,00	0,09	137.040,00	73.980,00	110.970,00	0,12	174.030,00
ASSISTÊNCIA SOCIAL	12.894.000,00	15.251.352,98	1.615.181,45	5.836.126,45	3,47	9.415.226,53	2.211.116,61	3.933.200,99	4,25	11.318.151,99
Assistência ao Idoso	100.000,00	90.000,00	0,00	0,00	0,00	90.000,00	0,00	0,00	0,00	90.000,00
Assistência à Criança e ao	811.000,00	824.050,00	3.045,41	65.545,41	0,04	758.504,59	14.546,16	33.465,76	0,04	790.584,24
Assistência Comunitária	5.933.000,00	8.287.302,98	1.209.543,62	2.883.713,62	1,72	5.403.589,36	1.316.319,61	2.347.065,28	2,54	5.940.237,70
Administração Geral	5.750.000,00	5.750.000,00	402.592,42	2.886.867,42	1,72	2.863.132,58	880.250,84	1.552.669,95	1,68	4.197.330,05
Demais Subfunções	300.000,00	300.000,00	0,00	0,00	0,00	300.000,00	0,00	0,00	0,00	300.000,00
PREVIDÊNCIA SOCIAL	5.777.000,00	5.777.000,00	863.010,71	4.908.409,31	2,92	868.590,69	2.060.259,14	2.582.912,54	2,79	3.194.087,46
Previdência do Regime Esta	4.682.000,00	4.231.700,00	0,00	3.670.000,00	2,18	561.700,00	1.410.015,66	1.770.786,70	1,91	2.460.913,30
Administração Geral	1.095.000,00	1.545.300,00	863.010,71	1.238.409,31	0,74	306.890,69	650.243,48	812.125,84	0,88	733.174,16
SAÚDE	72.263.400,00	72.263.400,00	22.937.811,01	53.262.236,92	31,70	19.001.163,08	17.653.525,39	30.805.469,59	33,29	41.457.930,41
Atenção Básica	23.160.000,00	24.473.000,00	7.638.547,75	20.396.475,96	12,14	4.076.524,04	5.494.573,30	10.664.242,49	11,52	13.808.757,51
Assistência Hospitalar e A	35.018.400,00	27.768.400,00	7.750.532,03	17.946.384,66	10,68	9.822.015,34	7.157.777,97	13.025.463,77	14,07	14.742.936,23

*[Handwritten signature]*





Ceará  
Governo Municipal de São Gonçalo do Amarante  
Consolidado

RREO - Anexo 2 (LRF, Art.52, inciso II, alínea 'c')

RELATÓRIO RESUMIDO DA EXECUÇÃO ORÇAMENTÁRIA  
DEMONSTRATIVO DA EXECUÇÃO DAS DESPESAS POR FUNÇÃO/SUBFUNÇÃO  
ORÇAMENTO FISCAL E DA SEGURIDADE SOCIAL  
2º bimestre de 2021 (Março a Abril)

Pag.: 0002

R\$ 1,00

FUNÇÃO / SUBFUNÇÃO	DOTAÇÃO INICIAL	DOTAÇÃO ATUALIZADA (a)	DESPESAS EMPENHADAS			SALDO (c) = (a-b)	DESPESAS LIQUIDADAS			SALDO (e) = (a-d)
			NO BIMESTRE	ATÉ O BIMESTRE (b)	%(b/total d)		NO BIMESTRE	ATÉ O BIMESTRE (d)	%(d/total d)	
Vigilância Sanitária	425.000,00	440.000,00	33.640,13	310.140,13	0,18	129.859,87	68.518,93	113.778,91	0,12	326.221,09
Vigilância Epidemiológica	2.800.000,00	2.749.040,00	287.225,35	2.067.725,35	1,23	681.314,65	498.017,05	989.569,75	1,07	1.759.470,25
Administração Geral	10.860.000,00	16.832.960,00	7.227.865,75	12.541.510,82	7,46	4.291.449,18	4.434.638,14	6.012.414,67	6,50	10.820.545,33
TRABALHO	140.000,00	140.000,00	44.800,00	67.200,00	0,04	72.800,00	22.400,00	33.600,00	0,04	106.400,00
Fomento ao Trabalho	140.000,00	140.000,00	44.800,00	67.200,00	0,04	72.800,00	22.400,00	33.600,00	0,04	106.400,00
EDUCAÇÃO	96.228.000,00	96.228.000,00	8.144.167,09	40.173.125,24	23,91	56.054.874,76	11.175.859,36	21.293.163,68	23,01	74.934.836,32
Ensino Fundamental	61.101.000,00	60.688.442,00	6.227.524,16	25.424.570,43	15,13	35.263.871,57	7.161.980,18	13.809.963,74	14,92	46.878.478,26
Ensino Médio	1.305.000,00	1.305.000,00	0,00	0,00	0,00	1.305.000,00	0,00	0,00	0,00	1.305.000,00
Ensino Superior	1.500.000,00	1.500.000,00	0,00	0,00	0,00	1.500.000,00	0,00	0,00	0,00	1.500.000,00
Educação Infantil	20.927.000,00	21.301.558,00	996.646,81	9.408.631,39	5,60	11.892.926,61	2.561.410,57	4.814.288,21	5,20	16.487.269,79
Educação de Jovens e Adult	791.000,00	791.000,00	32.580,00	347.580,00	0,21	443.420,00	88.373,41	160.183,55	0,17	630.816,45
Educação Especial	719.000,00	719.000,00	29.401,00	284.201,00	0,17	434.799,00	81.793,96	143.628,98	0,16	575.371,02
Administração Geral	9.885.000,00	9.923.000,00	838.015,12	4.708.142,42	2,80	5.214.857,58	1.282.301,24	2.365.099,20	2,56	7.557.900,80
CULTURA	3.224.000,00	2.108.400,00	0,00	50.700,00	0,03	2.057.700,00	17.100,00	34.400,00	0,04	2.074.000,00
Patrimônio Histórico, Artí	435.000,00	435.000,00	0,00	50.700,00	0,03	384.300,00	17.100,00	34.400,00	0,04	400.600,00
Diffusão Cultural	2.758.000,00	1.642.400,00	0,00	0,00	0,00	1.642.400,00	0,00	0,00	0,00	1.642.400,00
Administração Geral	20.000,00	20.000,00	0,00	0,00	0,00	20.000,00	0,00	0,00	0,00	20.000,00
Demais Subfunções	11.000,00	11.000,00	0,00	0,00	0,00	11.000,00	0,00	0,00	0,00	11.000,00
URBANSMO	27.617.000,00	24.335.000,00	760.333,27	1.464.333,88	0,87	22.870.666,12	442.641,72	442.641,72	0,48	23.892.358,28
Infra-Estrutura Urbana	2.582.000,00	2.257.000,00	30.333,27	30.333,27	0,02	2.226.666,73	0,00	0,00	0,00	2.257.000,00
Serviços Urbanos	25.035.000,00	22.078.000,00	730.000,00	1.434.000,61	0,85	20.643.999,39	442.641,72	442.641,72	0,48	21.635.358,28
HABITAÇÃO	165.000,00	165.000,00	0,00	0,00	0,00	165.000,00	0,00	0,00	0,00	165.000,00
Habitação Urbana	165.000,00	165.000,00	0,00	0,00	0,00	165.000,00	0,00	0,00	0,00	165.000,00
SANEAMENTO	2.780.000,00	2.780.000,00	200.000,00	300.000,00	0,18	2.480.000,00	43.568,60	105.073,64	0,11	2.674.926,36
Saneamento Básico Rural	1.880.000,00	1.880.000,00	200.000,00	300.000,00	0,18	1.580.000,00	43.568,60	105.073,64	0,11	1.774.926,36
Saneamento Básico Urbano	900.000,00	900.000,00	0,00	0,00	0,00	900.000,00	0,00	0,00	0,00	900.000,00
GESTÃO AMBIENTAL	14.408.000,00	14.208.000,00	524.387,39	7.114.275,19	4,23	7.093.724,81	2.920.615,56	3.706.177,40	4,00	10.501.822,60



Ceará  
Governo Municipal de São Gonçalo do Amarante  
Consolidado

RREO - Anexo 2 (LRF, Art.52, inciso II, alínea 'c')

RELATÓRIO RESUMIDO DA EXECUÇÃO ORÇAMENTÁRIA  
DEMONSTRATIVO DA EXECUÇÃO DAS DESPESAS POR FUNÇÃO/SUBFUNÇÃO  
ORÇAMENTO FISCAL E DA SEGURIDADE SOCIAL  
2º bimestre de 2021 (Março a Abril)

Pag.: 0003

R\$ 1,00

FUNÇÃO / SUBFUNÇÃO	DOTAÇÃO INICIAL	DOTAÇÃO ATUALIZADA (a)	DESPESAS EMPENHADAS			SALDO (c) = (a-b)	DESPESAS LIQUIDADAS			SALDO (e) = (a-d)
			NO BIMESTRE	ATÉ O BIMESTRE (b)	%(b/total b)		NO BIMESTRE	ATÉ O BIMESTRE (d)	%(d/total d)	
Preservação e Conservação	430.000,00	230.000,00	0,00	0,00	0,00	230.000,00	0,00	0,00	0,00	230.000,00
Controle Ambiental	75.000,00	75.000,00	0,00	0,00	0,00	75.000,00	0,00	0,00	0,00	75.000,00
Recursos Hídricos	400.000,00	400.000,00	70.000,00	250.000,00	0,15	150.000,00	249.789,08	249.789,08	0,27	150.210,92
Administração Geral	18.000,00	18.000,00	0,00	0,00	0,00	18.000,00	0,00	0,00	0,00	18.000,00
Demais Subfunções	13.485.000,00	13.485.000,00	454.387,39	6.864.275,19	4,09	6.620.724,81	2.670.826,48	3.456.388,32	3,73	10.028.611,68
AGRICULTURA	1.668.000,00	2.268.000,00	599.066,00	692.066,00	0,41	1.575.934,00	18.122,00	18.122,00	0,02	2.249.878,00
Abastecimento	1.195.000,00	1.645.000,00	247.500,00	247.500,00	0,15	1.397.500,00	0,00	0,00	0,00	1.645.000,00
Extensão Rural	231.000,00	76.000,00	0,00	0,00	0,00	76.000,00	0,00	0,00	0,00	76.000,00
Promoção da Produção Agrop	157.000,00	462.000,00	346.619,00	439.619,00	0,26	22.381,00	13.175,00	13.175,00	0,01	448.825,00
Defesa Agropecuaria	15.000,00	15.000,00	4.947,00	4.947,00	0,00	10.053,00	4.947,00	4.947,00	0,01	10.053,00
Demais Subfunções	70.000,00	70.000,00	0,00	0,00	0,00	70.000,00	0,00	0,00	0,00	70.000,00
INDÚSTRIA	100.000,00	70.000,00	0,00	0,00	0,00	70.000,00	0,00	0,00	0,00	70.000,00
Promoção Industrial	100.000,00	70.000,00	0,00	0,00	0,00	70.000,00	0,00	0,00	0,00	70.000,00
COMERCIO E SERVIÇOS	2.065.000,00	1.285.000,00	0,00	0,00	0,00	1.285.000,00	0,00	0,00	0,00	1.285.000,00
Promoção Comercial	20.000,00	310.000,00	0,00	0,00	0,00	310.000,00	0,00	0,00	0,00	310.000,00
Turismo	1.965.000,00	895.000,00	0,00	0,00	0,00	895.000,00	0,00	0,00	0,00	895.000,00
Administração Geral	80.000,00	80.000,00	0,00	0,00	0,00	80.000,00	0,00	0,00	0,00	80.000,00
ENERGIA	5.484.000,00	7.084.000,00	1.050.000,00	5.531.000,00	3,29	1.553.000,00	2.440.728,69	3.370.512,06	3,64	3.713.487,94
Energia Elétrica	5.484.000,00	7.084.000,00	1.050.000,00	5.531.000,00	3,29	1.553.000,00	2.440.728,69	3.370.512,06	3,64	3.713.487,94
TRANSPORTE	17.268.500,00	16.911.747,02	3.879.992,96	8.279.651,97	4,93	8.632.095,05	3.361.495,86	6.092.842,09	6,58	10.818.904,93
Transporte Rodoviário	15.875.500,00	15.518.747,02	3.661.196,60	7.110.507,05	4,23	8.408.239,97	2.921.967,21	5.565.692,36	6,01	9.953.054,66
Administração Geral	1.393.000,00	1.393.000,00	168.796,36	1.169.144,92	0,70	223.855,08	439.528,65	527.149,73	0,57	865.850,27
DESPORTO E LAZER	5.656.000,00	6.411.000,00	400.000,00	400.000,00	0,24	6.011.000,00	0,00	0,00	0,00	6.411.000,00
Desporto Comunitário	840.000,00	1.772.000,00	0,00	0,00	0,00	1.772.000,00	0,00	0,00	0,00	1.772.000,00
Lazer	2.466.000,00	2.466.000,00	0,00	0,00	0,00	2.466.000,00	0,00	0,00	0,00	2.466.000,00
Demais Subfunções	2.350.000,00	2.173.000,00	400.000,00	400.000,00	0,24	1.773.000,00	0,00	0,00	0,00	2.173.000,00
ENCARGOS ESPECIAIS	5.910.000,00	5.910.000,00	0,00	3.100.000,00	1,84	2.810.000,00	1.095.660,71	1.754.447,96	1,90	4.155.552,04





Ceará  
Governo Municipal de São Gonçalo do Amarante  
Consolidado

RREO - Anexo 2 (LRF, Art.52, inciso II, alínea 'c')

RELATÓRIO RESUMIDO DA EXECUÇÃO ORÇAMENTÁRIA  
DEMONSTRATIVO DA EXECUÇÃO DAS DESPESAS POR FUNÇÃO/SUBFUNÇÃO  
ORÇAMENTO FISCAL E DA SEGURIDADE SOCIAL  
2º bimestre de 2021 (Março a Abril)

Pag.: 0004

R\$ 1,00

FUNÇÃO / SUBFUNÇÃO	DOTAÇÃO INICIAL	DOTAÇÃO ATUALIZADA (a)	DESPESAS EMPENHADAS			SALDO (c) = (a-b)	DESPESAS LIQUIDADAS			SALDO (e) = (a-c)
			NO BIMESTRE	ATÉ O BIMESTRE (b)	%(b/total b)		NO BIMESTRE	ATÉ O BIMESTRE (d)	%(d/total d)	
Serviço da Dívida Interna	2.610.000,00	2.610.000,00	0,00	1.600.000,00	0,95	1.010.000,00	626.779,45	939.502,66	1,02	1.670.497,34
Outros Encargos Especiais	3.300.000,00	3.300.000,00	0,00	1.500.000,00	0,89	1.800.000,00	468.881,26	814.945,30	0,88	2.485.054,70
RESERVA DE CONTINGÊNCIA	1.640.000,00	1.640.000,00	0,00	0,00	0,00	1.640.000,00	0,00	0,00	0,00	1.640.000,00
DESPESAS (INTRA-ORÇAMENTARIAS) (II)	8.689.250,00	8.725.540,00	152.000,00	5.497.000,00	3,27	3.228.540,00	1.636.505,29	3.027.251,12	3,27	5.698.288,88
TOTAL (III) = (I + II)	347.522.000,00	347.522.000,00	48.670.340,83	168.032.514,53	100,00	179.489.485,47	55.155.551,82	92.543.704,03	100,00	254.978.295,97

FONTE: SISTEMA: Aspec Informática - UNIDADE RESPONSÁVEL: Prefeitura Municipal de São Gonçalo do Amarante - DATA DA EMISSÃO: 26/05/2021 - HORA DA EMISSÃO: 07:33:55






Ceará  
Governo Municipal de São Gonçalo do Amarante  
Consolidado

RREO - Anexo 2 (LRF, Art.52, inciso II, alínea 'c')

RELATÓRIO RESUMIDO DA EXECUÇÃO ORÇAMENTÁRIA  
DEMONSTRATIVO DA EXECUÇÃO DAS DESPESAS POR FUNÇÃO/SUBFUNÇÃO  
ORÇAMENTO FISCAL E DA SEGURIDADE SOCIAL  
2º bimestre de 2021 (Março a Abril)

Pag.: 0005

R\$ 1,00

FUNÇÃO / SUBFUNÇÃO - INTRA	DOTAÇÃO INICIAL	DOTAÇÃO ATUALIZADA (a)	DESPESAS EMPENHADAS			SALDO (c) = (a-b)	DESPESAS LIQUIDADAS			SALDO (e) = (a-d)
			NO BIMESTRE	ATÉ O BIMESTRE (b)	%(b/total b)		NO BIMESTRE	ATÉ O BIMESTRE (d)	%(d/total d)	
DESPESAS (INTRA-ORÇAMENTARIAS) (II)	8.689.250,00	8.725.540,00	152.000,00	5.497.000,00	3,27	3.228.540,00	1.636.505,29	3.027.251,12	3,27	5.698.288,88
LEGISLATIVA	80.000,00	80.000,00	0,00	40.000,00	0,02	40.000,00	13.067,85	17.311,93	0,02	62.688,07
Ação Legislativa	80.000,00	80.000,00	0,00	40.000,00	0,02	40.000,00	13.067,85	17.311,93	0,02	62.688,07
ADMINISTRAÇÃO	1.319.000,00	1.355.290,00	152.000,00	787.000,00	0,47	568.290,00	227.036,92	439.584,37	0,48	915.705,63
Administração Geral	1.289.000,00	1.325.290,00	152.000,00	757.000,00	0,45	568.290,00	221.165,02	429.267,39	0,46	896.022,61
Administração Financeira	30.000,00	30.000,00	0,00	30.000,00	0,02	0,00	5.871,90	10.316,98	0,01	19.683,02
ASSISTÊNCIA SOCIAL	314.000,00	314.000,00	0,00	122.000,00	0,07	192.000,00	52.725,21	100.616,74	0,11	213.383,26
Assistência Comunitária	64.000,00	64.000,00	0,00	27.000,00	0,02	37.000,00	13.304,61	22.156,66	0,02	41.843,34
Administração Geral	250.000,00	250.000,00	0,00	95.000,00	0,06	155.000,00	39.420,60	78.460,08	0,08	171.539,92
PREVIDÊNCIA SOCIAL	5.000,00	5.000,00	0,00	5.000,00	0,00	0,00	1.478,56	1.478,56	0,00	3.521,44
Administração Geral	5.000,00	5.000,00	0,00	5.000,00	0,00	0,00	1.478,56	1.478,56	0,00	3.521,44
SAUDE	1.751.000,00	1.751.000,00	0,00	1.600.000,00	0,95	151.000,00	312.675,61	578.427,54	0,63	1.172.572,46
Atenção Básica	1.055.000,00	1.055.000,00	0,00	1.000.000,00	0,60	55.000,00	200.695,95	378.608,89	0,41	676.391,11
Assistência Hospitalar e A	121.000,00	121.000,00	0,00	80.000,00	0,05	41.000,00	32.851,71	52.337,03	0,06	68.662,97
Vigilância Sanitária	25.000,00	25.000,00	0,00	20.000,00	0,01	5.000,00	4.485,79	8.896,10	0,01	16.103,90
Vigilância Epidemiológica	100.000,00	100.000,00	0,00	100.000,00	0,06	0,00	23.921,00	41.044,34	0,04	58.955,66
Administração Geral	450.000,00	450.000,00	0,00	400.000,00	0,24	50.000,00	50.721,16	97.541,18	0,11	352.458,82
EDUCAÇÃO	4.319.250,00	4.319.250,00	0,00	2.193.000,00	1,31	2.126.250,00	870.353,49	1.605.822,54	1,74	2.713.427,46
Eisino Fundamental	2.880.000,00	2.880.000,00	0,00	1.200.000,00	0,71	1.680.000,00	586.657,41	1.096.949,58	1,19	1.783.050,42
Educação Infantil	940.000,00	940.000,00	0,00	650.000,00	0,39	290.000,00	210.241,47	362.105,62	0,39	577.894,38
Educação de Jovens e Adult	94.000,00	94.000,00	0,00	83.000,00	0,05	11.000,00	10.661,28	22.567,24	0,02	71.432,76
Educação Especial	90.000,00	90.000,00	0,00	60.000,00	0,04	30.000,00	9.479,44	18.953,16	0,02	71.046,84
Administração Geral	315.250,00	315.250,00	0,00	200.000,00	0,12	115.250,00	53.313,89	105.246,94	0,11	210.003,06
TRANSPORTE	101.000,00	101.000,00	0,00	50.000,00	0,03	51.000,00	31.512,95	31.512,95	0,03	69.487,05

*[Handwritten signature]*



Ceará  
Governo Municipal de São Gonçalo do Amarante  
Consolidado

RREO - Anexo 2 (LRF, Art.52, inciso II, alínea 'c')

RELATÓRIO RESUMIDO DA EXECUÇÃO ORÇAMENTÁRIA  
DEMONSTRATIVO DA EXECUÇÃO DAS DESPESAS POR FUNÇÃO/SUBFUNÇÃO  
ORÇAMENTO FISCAL E DA SEGURIDADE SOCIAL  
2º bimestre de 2021 (Março a Abril)

Pag.: 0006

R\$ 1,00

FUNÇÃO / SUBFUNÇÃO - INTRA	DOTAÇÃO INICIAL	DOTAÇÃO ATUALIZADA (a)	DESPESAS EMPENHADAS			SALDO (c) = (a-b)	DESPESAS LIQUIDADAS			SALDO (e) = (a-d)
			NO BIMESTRE	ATÉ O BIMESTRE (b)	% (b/total)		NO BIMESTRE	ATÉ O BIMESTRE (d)	% (d/total)	
Administração Geral	101.000,00	101.000,00	0,00	50.000,00	0,03	51.000,00	31.512,95	31.512,95	0,03	69.487,05
ENCARGOS ESPECIAIS	800.000,00	800.000,00	0,00	700.000,00	0,42	100.000,00	127.654,70	252.496,49	0,27	547.503,51
Serviço da Dívida Interna	800.000,00	800.000,00	0,00	700.000,00	0,42	100.000,00	127.654,70	252.496,49	0,27	547.503,51
RESERVA DE CONTINGENCIA	13.428.000,00	13.428.000,00	0,00	0,00	0,00	13.428.000,00	0,00	0,00	0,00	13.428.000,00

FONTE: SISTEMA: Aspec Informática - UNIDADE RESPONSÁVEL: Prefeitura Municipal de São Gonçalo do Amarante - DATA DA EMISSÃO: 26/05/2021 - HORA DA EMISSÃO: 07:33:55

  
MARCELO FERREIRA TELES  
PREFEITO MUNICIPAL

  
MERITUS CONSULTORIA E CONTROLADORIA GO  
ASSESSOR CONTABIL -CRC-CE: 000594/0-6

  
RAIMUNDO TALES BENIGNO ROCHA MATOS  
SECRETARIO DE FINANÇAS

  
WESLEY MORAIS MIRANDA  
CONTROLADOR GERAL DO MUNICIPIO





Ceará  
Governo Municipal de São Gonçalo do Amarante  
Consolidado

RREO - ANEXO 3 (LRF, Art.53, inciso I)

RELATÓRIO RESUMIDO DA EXECUÇÃO ORÇAMENTÁRIA  
DEMONSTRATIVO DA RECEITA CORRENTE LÍQUIDA  
ORÇAMENTO FISCAL E DA SEGURIDADE SOCIAL  
2º bimestre de 2021 (até Abril)

Pag.: 0001

R\$ 1,00

ESPECIFICAÇÃO	EVOLUÇÃO DA RECEITA REALIZADA NOS ÚLTIMOS 12 MESES						
	Mai/2020	Jun/2020	Jul/2020	Ago/2020	Set/2020	Out/2020	Nov/2020
RECEITAS CORRENTES (I)	22.267.788,35	24.848.130,75	28.932.850,79	31.115.005,97	31.278.783,92	29.710.855,45	32.054.925,95
Impostos, Taxas e Contribuições de Melho	6.394.817,72	6.234.036,23	6.424.048,27	6.698.026,90	7.301.719,24	7.432.946,20	8.252.327,56
IPTU	24.563,20	41.850,89	181.424,45	111.103,47	127.325,19	362.456,92	201.628,82
ISS	5.860.345,99	5.549.239,24	5.498.571,99	5.874.427,37	6.289.956,22	6.295.912,16	7.045.111,03
ITBI	15.012,47	35.715,59	109.982,97	70.550,17	251.052,97	108.014,82	103.959,63
IRRF	455.298,49	601.301,06	620.929,88	674.097,11	620.974,90	610.769,87	889.763,78
Outros Impostos, Taxas e Contribuições	9.597,57	5.929,45	13.138,98	17.848,78	12.405,96	55.792,43	11.864,30
Contribuições	573.970,72	889.316,12	434.076,95	651.728,34	634.641,87	642.362,67	932.067,05
Receita Patrimonial	407.909,70	375.581,69	661.335,34	-198.351,10	-424.440,83	57.303,39	347.503,23
Rendimentos de Aplicação Financeira	407.909,70	375.581,69	661.335,34	-198.351,10	-424.440,83	57.303,39	347.503,23
Outras Receitas Patrimoniais	0,00	0,00	0,00	0,00	0,00	0,00	0,00
Receita agropecuária	0,00	0,00	0,00	0,00	0,00	0,00	0,00
Receita Industrial	0,00	0,00	0,00	0,00	0,00	0,00	0,00
Receita de Serviços	0,00	0,00	0,00	0,00	0,00	0,00	0,00
Transferências correntes	14.870.780,72	17.263.235,72	21.366.190,84	23.552.251,45	23.619.679,11	21.422.789,29	22.349.749,67
Cota-parte do FPM	2.290.515,00	1.864.602,08	3.214.383,27	2.041.853,71	1.644.731,14	2.213.144,24	2.933.355,04
Cota-parte do ICMS	6.442.422,58	8.131.970,59	9.409.329,41	11.663.515,04	13.120.959,56	12.511.961,80	12.699.753,05
Cota-parte do IPVA	199.657,43	207.568,14	120.136,98	85.232,73	65.129,85	32.525,84	39.286,37
Cota-parte do ITR	12.62	2.028,91	319,42	1.426,18	14.738,07	20.594,18	879,00
Transferências da LC 87/96	0,00	0,00	0,00	0,00	0,00	0,00	0,00
Transferências da LC 61/89	19.119,33	17.193,85	20.654,63	23.887,38	28.038,61	32.111,96	35.200,24
Transferências do Fundeb	3.132.581,85	3.138.970,12	3.271.010,72	3.618.493,88	3.589.449,04	3.813.834,18	4.040.690,22
Outras transferências correntes	2.786.471,91	3.900.903,03	5.330.356,41	6.117.842,53	5.156.612,84	2.778.617,09	2.600.585,45
Outras receitas correntes	30.309,49	85.958,99	47.229,39	411.350,38	147.184,53	155.453,90	173.278,44
DEDUÇÕES (II)	2.151.580,65	2.660.689,05	2.462.041,33	3.459.735,74	3.379.278,15	3.376.971,00	3.854.688,11
Contrib. do servidor para o plano de pr	361.235,31	616.016,37	169.516,05	399.731,62	393.577,13	399.925,84	701.998,44
Comp. financ. entre regimes de previden	0,00	0,00	0,00	297.284,68	10.977,63	10.977,63	10.999,96
Deo. de receita para formação do Fundeb	1.790.345,34	2.044.672,68	2.292.525,08	2.762.719,44	2.974.723,39	2.966.067,53	3.141.689,71
RECEITA CORRENTE LÍQUIDA (III)=(I-II)	20.116.207,70	22.187.441,70	26.470.809,66	27.655.270,23	27.899.505,77	26.333.884,45	28.200.237,84

*Handwritten signature and initials in blue ink.*





Ceará  
Governo Municipal de São Gonçalo do Amarante  
Consolidado

RELATÓRIO RESUMIDO DA EXECUÇÃO ORÇAMENTÁRIA  
DEMONSTRATIVO DA RECEITA CORRENTE LÍQUIDA  
ORÇAMENTO FISCAL E DA SEGURIDADE SOCIAL  
2º bimestre de 2021 (até Abril)

Pag.: 0002

R\$ 1,00

RREO - ANEXO 3 (LRF, Art.53, inciso I)  
(-) Transferências obrigatórias da União  
relativas a emendas individuais (art. 166  
-A, parágrafo 1º, da CF) (IV)

RECEITA CORRENTE LÍQUIDA AJUSTADA PARA CÁLCULO DOS LIMITES DE ENDIVIDAMENTO (V)=(III-IV)

(-) Transferências obrigatórias da União relativas a emendas de bancada (art. 166, parágrafo 16, da CF) (VI)

RECEITA CORRENTE LÍQUIDA AJUSTADA PARA CÁLCULO DOS LIMITES DA DESPESA COM PESSOAL (VII)=(V-VI)

0,00	0,00	2.000.000,00	0,00	1.000.000,00	0,00	0,00
20.116.207,70	22.187.441,70	24.470.809,66	27.655.270,23	26.899.505,77	26.333.884,45	28.200.237,84
200.000,00	0,00	0,00	0,00	0,00	0,00	0,00
19.916.207,70	22.187.441,70	24.470.809,66	27.655.270,23	26.899.505,77	26.333.884,45	28.200.237,84

*[Handwritten signature]*



Ceará  
Governo Municipal de São Gonçalo do Amarante  
Consolidado

RREO - ANEXO 3 (LRF, Art.53, inciso I)

RELATÓRIO RESUMIDO DA EXECUÇÃO ORÇAMENTÁRIA  
DEMONSTRATIVO DA RECEITA CORRENTE LÍQUIDA  
ORÇAMENTO FISCAL E DA SEGURIDADE SOCIAL  
2º bimestre de 2021 (até Abril)

Pag.: 0003

R\$ 1,00

ESPECIFICAÇÃO	EVOLUÇÃO DA RECEITA REALIZADA NOS ÚLTIMOS 12 MESES					TOTAL (ÚLTIMOS 12 MESES)	PREVISÃO ATUALIZADA EXERCÍCIO
	Dez/2020	Jan/2021	Fev/2021	Mar/2021	Abr/2021		
RECEITAS CORRENTES (I)	37.752.633,77	33.514.392,30	27.061.149,42	37.246.213,30	30.725.850,40	366.508.580,37	364.786.750,00
Impostos, Taxas e Contribuições de Melho	8.760.846,72	6.817.855,13	7.250.100,60	7.572.397,30	8.190.758,27	87.319.880,14	90.058.500,00
IPRU	185.477,01	87.639,02	101.167,16	66.988,57	103.143,48	1.594.769,18	2.050.000,00
ISS	7.114.494,18	6.622.161,14	6.002.667,88	6.829.351,41	7.496.581,41	76.448.820,02	81.200.000,00
ITBI	63.146,74	47.866,11	52.709,15	47.221,63	171.883,94	1.077.121,19	807.000,00
IRRF	1.375.704,28	0,00	1.068.704,37	612.334,76	396.963,24	7.926.841,74	5.400.000,00
Outros Impostos, Taxas e Contribuições	22.024,51	60.188,86	24.852,04	16.500,93	22.184,20	272.328,01	601.500,00
Contribuições	1.124.583,07	301.510,90	289.078,26	1.268.251,50	876.499,80	8.618.037,25	7.310.750,00
Receita Patrimonial	869.453,68	53.665,98	8.379,69	42.898,88	358.608,52	2.559.869,17	7.469.000,00
Rendimentos de Aplicação Financeira	869.453,68	53.665,98	8.379,69	42.898,88	358.608,52	2.559.869,17	7.299.000,00
Outras Receitas Patrimoniais	0,00	0,00	0,00	0,00	0,00	0,00	170.000,00
Receita agropecuária	0,00	0,00	0,00	0,00	0,00	0,00	0,00
Receita industrial	0,00	0,00	0,00	0,00	0,00	0,00	0,00
Receita de serviços	0,00	0,00	0,00	0,00	0,00	0,00	86.500,00
Transferências correntes	26.693.120,16	26.286.935,61	19.396.774,06	28.240.409,82	21.227.229,82	266.289.147,27	258.484.000,00
Cota-parte do FPM	4.373.858,96	3.184.695,88	4.174.328,81	2.797.964,90	2.925.060,30	33.658.493,33	37.870.000,00
Cota-parte do ICMS	14.706.323,77	14.120.184,56	8.272.648,28	17.604.625,12	11.040.936,60	139.724.650,86	124.000.000,00
Cota-parte do IPVA	38.158,43	303.257,91	602.891,08	243.082,64	232.326,33	2.139.253,73	4.300.000,00
Cota-parte do ITR	5.160,17	2.079,87	65,59	209,26	2.308,98	49.822,25	30.000,00
Transferências da LC 87/96	0,00	0,00	0,00	0,00	0,00	0,00	100.000,00
Transferências da LC 61/89	37.021,53	42.669,31	52.702,61	62.580,36	62.765,18	433.964,99	300.000,00
Transferências do Fundeb	4.360.308,34	6.873.405,53	4.223.550,24	4.756.510,47	4.766.099,95	49.584.905,84	54.500.000,00
Outras transferências correntes	3.172.858,96	1.760.641,55	2.070.586,95	2.775.437,07	2.197.712,48	40.688.056,27	37.384.000,00
Outras receitas correntes	304.630,14	54.424,68	116.816,81	122.255,80	72.753,99	1.721.646,54	1.378.000,00
DEDUÇÕES (II)	4.476.345,36	3.533.181,14	2.620.527,37	5.179.754,99	3.422.621,71	40.577.414,40	37.056.750,00
Contrib. do servidor para o plano de pr	881.572,53	2.603,66	0,00	1.026.591,13	558.466,83	5.511.234,91	4.110.750,00
Comp. financ. entre regimes de previden	22.553,82	0,00	0,00	11.471,41	11.471,41	375.736,54	200.000,00
Ded. de receita para formação do Fundeb	3.572.219,01	3.530.577,48	2.620.527,37	4.141.692,45	2.852.683,47	34.600.442,95	32.746.000,00
RECEITA CORRENTE LÍQUIDA (III)=(I-II)	33.276.288,41	29.981.211,16	24.440.622,05	32.066.458,31	27.303.228,69	325.931.165,97	327.730.000,00

*[Handwritten signature]*



Ceará  
Governo Municipal de São Gonçalo do Amarante  
Consolidado

RELATÓRIO RESUMIDO DA EXECUÇÃO ORÇAMENTÁRIA  
DEMONSTRATIVO DA RECEITA CORRENTE LÍQUIDA  
ORÇAMENTO FISCAL E DA SEGURIDADE SOCIAL  
2º bimestre de 2021 (até Abril)

Pag.: 0004

RREO - ANEXO 3 (LRF, Art.53, inciso I)  
(-) Transferências obrigatórias da União  
relativas às emendas individuais (art. 166  
-A, parágrafo 1º, da CF) (IV)

100.000,00	0,00	0,00	0,00	0,00	3.100.000,00	0,00	R\$ 1,00
------------	------	------	------	------	--------------	------	----------

RECEITA CORRENTE LÍQUIDA AJUSTADA PARA CÁLCULO DOS LIMITES DE ENDIVIDAMENTO (V)=(III-IV)

33.176.288,41	29.981.211,16	24.440.622,05	32.066.458,31	27.303.228,69	322.831.165,97	327.730.000,00
---------------	---------------	---------------	---------------	---------------	----------------	----------------

(-) Transferências obrigatórias da União relativas às emendas de bancada (art. 166, parágrafo 16, da CF) (VI)

0,00	0,00	0,00	0,00	0,00	200.000,00	0,00
------	------	------	------	------	------------	------

RECEITA CORRENTE LÍQUIDA AJUSTADA PARA CÁLCULO DOS LIMITES DA DESPESA COM PESSOAL (VII)=(V-VI)

33.176.288,41	29.981.211,16	24.440.622,05	32.066.458,31	27.303.228,69	322.631.165,97	327.730.000,00
---------------	---------------	---------------	---------------	---------------	----------------	----------------

FONTE: SISTEMA: Aspec Informática - UNIDADE RESPONSÁVEL: Prefeitura Municipal de São Gonçalo do Amarante - DATA DA EMISSÃO: 26/05/2021 - HORA DA EMISSÃO: 07:34:19

MARCELO FERREIRA TELES  
PREFEITO MUNICIPAL

MERITUS CONSULTORIA E CONTROLADORIA GO  
ASSESSOR CONTÁBIL -CRC-CE: 000594/0-6

RAIMUNDO TALES BENIGNO ROCHA MATOS  
SECRETÁRIO DE FINANÇAS

WESLEY MORAIS MIRANDA  
CONTROLADOR GERAL DO MUNICÍPIO





Ceará  
Governo Municipal de São Gonçalo do Amarante  
Consolidado  
ORÇAMENTO FISCAL E DA SEGURIDADE SOCIAL

RELATÓRIO RESUMIDO DA EXECUÇÃO ORÇAMENTÁRIA  
DEMONSTR. DAS RECEITAS E DESPESAS PREVIDENCIÁRIAS  
DO REGIME PRÓPRIO DE PREVIDÊNCIA DOS SERVIDORES

Pag.: 0001

2º bimestre de 2021 (Março a Abril)

RREO - ANEXO 4 (LRF, Art. 53, inciso II)

R\$ 1,00

REGIME PRÓPRIO DE PREVIDÊNCIA DOS SERVIDORES - RPPS

FUNDO EM CAPITALIZAÇÃO (PLANO PREVIDENCIÁRIO)

RECEITAS PREVIDENCIÁRIAS - RPPS (FUNDO EM CAPITALIZAÇÃO)	PREVISÃO ATUALIZADA (a)	RECEITAS REALIZADAS	
		ATÉ O BIMESTRE (b)	
RECEITAS CORRENTES (I)	0,00	3.130.851,51	
Receita de contribuições dos segurados	0,00	1.075.943,68	
Ativo	0,00	1.075.943,68	
Inativo	0,00	0,00	
Pensionista	0,00	0,00	
Receita de contribuições patronais	0,00	1.946.139,95	
Ativo	0,00	1.946.139,95	
Inativo	0,00	0,00	
Pensionista	0,00	0,00	
Receita patrimonial	0,00	97.296,47	
Receitas Imobiliárias	0,00	0,00	
Receitas de valores Mobiliários	0,00	97.296,47	
Outras receitas patrimoniais	0,00	0,00	
Receitas de serviços	0,00	0,00	
Outras receitas correntes	0,00	11.471,41	
Compensação financeira entre os regimes	0,00	11.471,41	
Receita de aportes periódicos para amortização de déficit atuarial do RPPS (II)	0,00		
Demais receitas correntes	0,00	0,00	
RECEITAS DE CAPITAL (III)	0,00	0,00	
Alienação de bens, direitos e ativos	0,00	0,00	
Amortização de empréstimos	0,00	0,00	
Outras receitas de capital	0,00	0,00	

*[Handwritten signature]*



Ceará  
Governo Municipal de São Gonçalo do Amarante  
Consolidado  
ORÇAMENTO FISCAL E DA SEGURIDADE SOCIAL

RELATÓRIO RESUMIDO DA EXECUÇÃO ORÇAMENTÁRIA  
DEMONSTR. DAS RECEITAS E DESPESAS PREVIDENCIÁRIAS  
DO REGIME PRÓPRIO DE PREVIDÊNCIA DOS SERVIDORES

2º bimestre de 2021 (Março a Abril)

Pag.: 0002

TOTAL DAS RECEITAS DO FUNDO EM CAPITALIZAÇÃO (IV) = (I + III - II)

3.130.851,51

0,00

✓

*[Handwritten signature]*

*[Handwritten signature]*

*[Handwritten signature]*



Ceará  
Governo Municipal de São Gonçalo do Amarante  
Consolidado  
ORÇAMENTO FISCAL E DA SEGURIDADE SOCIAL

RELATÓRIO RESUMIDO DA EXECUÇÃO ORÇAMENTÁRIA  
DEMONSTR. DAS RECEITAS E DESPESAS PREVIDENCIÁRIAS  
DO REGIME PRÓPRIO DE PREVIDÊNCIA DOS SERVIDORES

Pag.: 0003

2º bimestre de 2021 (Março a Abril)

FUNDO EM CAPITALIZAÇÃO (PLANO PREVIDENCIÁRIO)						
DESPESAS PREVIDENCIÁRIAS - RPPS (FUNDO EM CAPITALIZAÇÃO)	DOTAÇÃO ATUALIZADA (c)	DESPESAS EMPENHADAS Até o Bimestre (d)	DESPESAS LIQUIDADAS Até o Bimestre (e)	DESPESAS PAGAS Até o Bimestre (f)	INSCRITAS EM RESTOS A PAGAR NÃO PROCESSADAS No Exercício (g)	
Benefícios	-90.300,00	0,00	91.741,01	78.774,45		
Aposentadorias	-82.600,00	0,00	44.342,04	38.806,53		
Pensões por Morte	-7.700,00	0,00	47.398,97	39.967,92		
Outras despesas previdenciárias	0,00	0,00	0,00	0,00		
Compensação Financeira entre os regimes	0,00	0,00	0,00	0,00		
Demais despesas previdenciárias	0,00	0,00	0,00	0,00		
TOTAL DAS DESPESAS DO FUNDO EM CAPITALIZAÇÃO (V)	-90.300,00	0,00	91.741,01	78.774,45		
RESULTADO PREVIDENCIÁRIO - FUNDO EM CAPITALIZAÇÃO (VI)=(IV-V)(Z)	90.300,00	3.130.851,51	3.039.110,50	3.052.077,06		
RECURSOS RPPS ARRECADADOS EM EXERCÍCIOS ANTERIORES	PREVISÃO ORÇAMENTÁRIA					
Valor		0,00				
RESERVA ORÇAMENTÁRIA DO RPPS	PREVISÃO ORÇAMENTÁRIA					
Valor		0,00				
APORTES DE RECURSOS PARA O FUNDO EM CAPITALIZAÇÃO DO RPPS	APORTES REALIZADOS					
Plano de amortização - Contribuição patronal Suplementar		0,00				
Plano de amortização - Aporte periódico de valores predefinidos		0,00				
Outros aportes para o RPPS		0,00				
Recursos para cobertura de déficit financeiro		0,00				





Ceará  
Governo Municipal de São Gonçalo do Amarante  
Consolidado  
ORÇAMENTO FISCAL E DA SEGURIDADE SOCIAL

RELATÓRIO RESUMIDO DA EXECUÇÃO ORÇAMENTÁRIA  
DEMONSTR. DAS RECEITAS E DESPESAS PREVIDENCIÁRIAS  
DO REGIME PRÓPRIO DE PREVIDÊNCIA DOS SERVIDORES

2º bimestre de 2021 (Março a Abril)

Pag.: 0004

BENS E DIREITOS DO RPPS (FUNDO EM CAPITALIZAÇÃO)	SALDO ATUAL
Caixa e Equivalentes de Caixa	94.895.117,99
Investimentos e aplicações	0,00
Outros bens e direitos	0,00

✓ João 



Ceará  
Governo Municipal de São Gonçalo do Amarante  
Consolidado  
ORÇAMENTO FISCAL E DA SEGURIDADE SOCIAL

RELATÓRIO RESUMIDO DA EXECUÇÃO ORÇAMENTÁRIA  
DEMONSTR. DAS RECEITAS E DESPESAS PREVIDENCIÁRIAS  
DO REGIME PRÓPRIO DE PREVIDÊNCIA DOS SERVIDORES

2º bimestre de 2021 (Março a Abril)

Pag.: 0005

RREO - ANEXO 4 (LRF, Art 53, inciso II)

R\$ 1,00

FUNDO EM REPARTIÇÃO (PLANO FINANCEIRO)

RECEITAS PREVIDENCIÁRIAS - RPPS (FUNDO EM REPARTIÇÃO)	PREVISÃO ATUALIZADA (a)	RECEITAS REALIZADAS Até o Bimestre (b)
<b>RECEITAS CORRENTES (VII)</b>		1.555.498,10
Receita de contribuições dos segurados	0,00	509.114,28
Ativo	0,00	509.114,28
Inativo	0,00	0,00
Pensionista	0,00	0,00
Receita de contribuições patronais	0,00	829.872,15
Ativo	0,00	829.872,15
Inativo	0,00	0,00
Pensionista	0,00	0,00
Receita patrimonial	0,00	204.615,85
Receitas Imobiliárias	0,00	0,00
Receitas de valores Mobiliários	0,00	204.615,85
Outras receitas patrimoniais	0,00	0,00
Receitas de serviços	0,00	0,00
Outras receitas correntes	0,00	11.895,82
Compensação financeira entre os regimes	0,00	11.471,41
Demais receitas correntes	0,00	424,41
<b>RECEITAS DE CAPITAL (VIII)</b>		0,00
Alienação de bens, direitos e ativos	0,00	0,00
Amortização de empréstimos	0,00	0,00
Outras receitas de capital	0,00	0,00
<b>TOTAL DAS RECEITAS DO FUNDO EM REPARTIÇÃO (IX) = (VII + VIII)</b>	<b>0,00</b>	<b>1.555.498,10</b>

*[Handwritten signature]*



Ceará  
Governo Municipal de São Gonçalo do Amarante  
Consolidado  
ORÇAMENTO FISCAL E DA SEGURIDADE SOCIAL

RELATÓRIO RESUMIDO DA EXECUÇÃO ORÇAMENTÁRIA  
DEMONSTR. DAS RECEITAS E DESPESAS PREVIDENCIÁRIAS  
DO REGIME PRÓPRIO DE PREVIDÊNCIA DOS SERVIDORES

2º bimestre de 2021 (Março a Abril)

Pag.: 0006

FUNDO EM REPARTIÇÃO (PLANO FINANCEIRO)

DESPESAS PREVIDENCIÁRIAS - RPPS (FUNDO EM REPARTIÇÃO)	DOTAÇÃO ATUALIZADA (c)	DESPESAS EMPENHADAS Até o Bimestre (d)	DESPESAS LIQUIDADAS Até o Bimestre (e)	DESPESAS PAGAS Até o Bimestre (f)	INSCRITAS EM RESTOS A PAGAR NÃO PROCESSADAS No Exercício (g)
Benefícios	-360.000,00	0,00	1.318.274,65	1.126.596,86	
Aposentadorias	-310.000,00	0,00	1.018.301,43	869.206,67	
Pensões por Morte	-50.000,00	0,00	299.973,22	257.390,19	
Outras despesas previdenciárias	0,00	0,00	0,00	0,00	
Compensação Financeira entre os regimes	0,00	0,00	0,00	0,00	
Demais despesas previdenciárias	0,00	0,00	0,00	0,00	
TOTAL DAS DESPESAS DO FUNDO EM REPARTIÇÃO (X)	-360.000,00	0,00	1.318.274,65	1.126.596,86	
RESULTADO PREVIDENCIÁRIO - FUNDO EM REPARTIÇÃO (XI)=(IX-X)(Z)	360.000,00	1.555.498,10	237.223,45	428.901,24	

*[Handwritten signature]*





Ceará  
Governo Municipal de São Gonçalo do Amarante  
Consolidado  
ORÇAMENTO FISCAL E DA SEGURIDADE SOCIAL

RELATÓRIO RESUMIDO DA EXECUÇÃO ORÇAMENTÁRIA  
DEMONSTR. DAS RECEITAS E DESPESAS PREVIDENCIÁRIAS  
DO REGIME PRÓPRIO DE PREVIDÊNCIA DOS SERVIDORES

2º bimestre de 2021 (Março a Abril)

Pag.: 0007

APORTES DE RECURSOS PARA O FUNDO EM REPARTIÇÃO DO RPPS | APORTES REALIZADOS

Recursos para cobertura de insuficiências financeiras	0,00
Recursos para formação de reserva	0,00

ADMINISTRAÇÃO DO REGIME PRÓPRIO DE PREVIDÊNCIA DOS SERVIDORES - RPPS

RECEITAS DA ADMINISTRAÇÃO - RPPS	PREVISÃO ATUALIZADA (a)	RECEITAS REALIZADAS Até o Bimestre (b)
----------------------------------	-------------------------	--

RECEITAS CORRENTES

	0,00	0,00
--	------	------

TOTAL DAS RECEITAS DA ADMINISTRAÇÃO RPPS (XII)

	0,00	0,00
--	------	------

DESPESAS DA ADMINISTRAÇÃO - RPPS

	DOTAÇÃO ATUALIZADA (c)	DESPESAS EMPENHADAS Até o Bimestre (d)	DESPESAS LIQUIDADAS Até o Bimestre (e)	DESPESAS PAGAS Até o Bimestre (f)	INSCRITAS EM RESTOS A PAGAR NÃO PROCESSADAS No Exercício (g)
--	------------------------	--	--	-----------------------------------	--

DESPESAS CORRENTES (XIII)

Pessoal e Encargos Sociais

Demais Despesas Correntes

DESPESAS DE CAPITAL (XIV)

	464.300,00	863.010,71	651.722,04	606.463,16	
	107.100,00	289.983,26	165.259,88	139.985,63	
	357.200,00	573.027,45	486.462,16	466.477,53	
	-14.000,00	0,00	0,00	0,00	

TOTAL DAS DESPESAS DA ADMINISTRAÇÃO RPPS (XV) = (XIII + XIV)

	450.300,00	863.010,71	651.722,04	606.463,16	
--	------------	------------	------------	------------	--

RESULTADO DA ADMINISTRAÇÃO RPPS (XVI) = (XII - XV)2

	-450.300,00	-863.010,71	-651.722,04	-606.463,16	
--	-------------	-------------	-------------	-------------	--

*Handwritten signature and initials in blue ink.*



Ceará  
Governo Municipal de São Gonçalo do Amarante  
Consolidado  
ORÇAMENTO FISCAL E DA SEGURIDADE SOCIAL

RELATÓRIO RESUMIDO DA EXECUÇÃO ORÇAMENTÁRIA  
DEMONSTR. DAS RECEITAS E DESPESAS PREVIDENCIÁRIAS  
DO REGIME PRÓPRIO DE PREVIDÊNCIA DOS SERVIDORES

Pag.: 0008

2º bimestre de 2021 (Março a Abril)

BENEFÍCIOS PREVIDENCIÁRIOS MANTIDOS PELO TESOURO

RECEITAS PREVIDENCIÁRIAS (BENEFÍCIOS MANTIDOS PELO TESOURO)	PREVISÃO ATUALIZADA (a)	RECEITAS REALIZADAS Até o Bimestre (b)
Contribuições dos Servidores	0,00	0,00
Demais receitas previdenciárias	0,00	0,00
TOTAL DAS RECEITAS (BENEFÍCIOS MANTIDOS PELO TESOURO) (XVII)	0,00	0,00

DESPESAS PREVIDENCIÁRIAS (BENEFÍCIOS MANTIDOS PELO TESOURO)	DOTAÇÃO ATUALIZADA (c)	DESPESAS EMPENHADAS Até o Bimestre (d)	DESPESAS LIQUIDADAS Até o Bimestre (e)	DESPESAS PAGAS Até o Bimestre (f)	INSCRITAS EM RESTOS A PAGAR NÃO PROCESSADAS NO EXERCÍCIO (g)
Aposentadorias	0,00	0,00	0,00	0,00	0,00
Pensões	0,00	0,00	0,00	0,00	0,00
Outras despesas previdenciárias	0,00	0,00	0,00	0,00	0,00
TOTAL DAS DESPESAS (BENEFÍCIOS MANTIDOS PELO TESOURO) (XVIII)	0,00	0,00	0,00	0,00	0,00

RESULTADO DOS BENEFÍCIOS MANTIDOS PELO TESOURO (XIX)=(XVII-XVIII)(2)	0,00	0,00	0,00	0,00	0,00
--	------	------	------	------	------

FONTE: SISTEMA: Aspec Informática - UNID RESPONSÁVEL: Prefeitura Municipal de São Gonçalo do Amarante - DATA DA EMISSÃO: 26/05/2021 - HORA : 07:34:53

NOTA:

- (1) Como a Portaria MPS 746/2011 determina que os recursos provenientes desses aportes devem permanecer aplicados, no mínimo, por 5 (cinco) anos, essa receita não deverá compor o total das receitas previdenciárias do período de apuração
- (2) O resultado previdenciário poderá ser apresentado por meio da diferença entre previsão da receita e a dotação da despesa e entre a receita realizada e a despesa líquida (do 1º ao 5º bimestre) e a despesa empenhada (no 6º bimestre).

*[Handwritten signature]*



Ceará  
Governo Municipal de São Gonçalo do Amarante  
Consolidado  
ORÇAMENTO FISCAL E DA SEGURIDADE SOCIAL

RELATÓRIO RESUMIDO DA EXECUÇÃO ORÇAMENTÁRIA  
DEMONSTR. DAS RECEITAS E DESPESAS PREVIDENCIÁRIAS  
DO REGIME PRÓPRIO DE PREVIDÊNCIA DOS SERVIDORES

2º bimestre de 2021 (Março a Abril)

Pag.: 0009

  
MARCELO FERREIRA TELES  
PREFEITO MUNICIPAL

  
MERITIUS CONSULTORIA E CONTROLADORIA GO  
ASSESSOR CONTÁBIL -CRC-CE: 000594/0-6

  
RAIMUNDO TALES BENIGNO ROCHA MATOS  
SECRETARIO DE FINANÇAS

  
WESLEY MORAIS MIRANDA  
CONTROLADOR GERAL DO MUNICIPIO





Ceará  
Governo Municipal de São Gonçalo do Amarante  
Consolidado

RELATÓRIO RESUMIDO DA EXECUÇÃO ORÇAMENTÁRIA  
DEMONSTRATIVO DOS RESULTADOS PRIMÁRIO E NOMINAL  
ORÇAMENTOS FISCAL E DA SEGURIDADE SOCIAL  
2º bimestre de 2021 (Março a Abril)

Pag.: 0001

RREO - ANEXO 6 (LRF, Art 53, inciso III)

R\$ 1,00

ACIMA DA LINHA		
RECEITAS PRIMÁRIAS	PREVISÃO ATUALIZADA	RECEITAS REALIZADAS ATÉ O BIMESTRE (a)
RECEITAS CORRENTES (I)	321.320.000,00	113.443.140,10
Receita tributária	90.058.500,00	29.831.111,30
IPTU	2.050.000,00	358.938,23
ISS	81.200.000,00	26.950.761,84
ITBI	807.000,00	319.682,83
IRRF	5.400.000,00	2.078.002,37
Outros impostos, taxas e contribuições de melhoria	601.500,00	123.726,03
Contribuições	3.200.000,00	1.147.678,84
Receita patrimonial	1.269.000,00	115.597,37
Aplicações financeiras (II)	1.099.000,00	115.597,37
Outras receitas patrimoniais	170.000,00	0,00
Transferências correntes	225.738.000,00	82.005.868,54
Cota-parte do FPM	30.870.000,00	10.465.640,02
Cota-parte do ICMS	99.200.000,00	40.830.732,03
Cota-parte do IPVA	3.440.000,00	1.105.246,30
Cota-parte do ITR	24.000,00	3.731,00
Transferências da LC 87/1996	80.000,00	0,00
Transferências da LC 61/1989	240.000,00	176.573,95
Transferências do Fimdeb	54.500.000,00	20.619.567,19
Outras transferências correntes	37.384.000,00	8.804.378,05
Demais receitas correntes	1.254.500,00	342.884,05
Outras receitas financeiras (III)	20.000,00	0,00
Receitas correntes restantes	1.234.500,00	342.884,05
RECEITAS PRIMÁRIAS CORRENTES (IV)=(I-II-III)	320.401.000,00	113.327.542,73
RECEITAS DE CAPITAL (V)	20.220.000,00	164.977,00
Operações de crédito (VI)	0,00	0,00

*[Handwritten signature]*



Ceará  
Governo Municipal de São Gonçalo do Amarante  
Consolidado

RELATÓRIO RESUMIDO DA EXECUÇÃO ORÇAMENTÁRIA  
DEMONSTRATIVO DOS RESULTADOS PRIMÁRIO E NOMINAL  
ORÇAMENTOS FISCAL E DA SEGURIDADE SOCIAL  
2º bimestre de 2021 (Março a Abril)

Pag.: 0002

Amortização de empréstimos (VII)	0,00	0,00
Alienação de bens	0,00	0,00
Receitas de alienação de investimentos temporários (VIII)	0,00	0,00
Receitas de alienação de investimentos permanentes (IX)	0,00	0,00
Outras alienação de bens	0,00	0,00
Transferências de capital	20.220.000,00	164.977,00
Convenios	20.220.000,00	0,00
Outras transferências de capital	0,00	164.977,00
Outras receitas de capital	0,00	0,00
Outras receitas de capital não primárias (X)	0,00	0,00
Outras receitas de capital primárias	0,00	0,00
RECEITAS PRIMÁRIAS DE CAPITAL (XI) = (V - VI - VII - VIII - IX - X)	20.220.000,00	164.977,00

RECEITA PRIMÁRIA TOTAL (XII) = (IV + XI)

340.621.000,00

113.492.519,73

DESPESAS PRIMÁRIAS	DOTAÇÃO ATUALIZADA	ATÉ O BIMESTRE/2021				RESTOS A PAGAR NÃO PROCESSADOS	
		DESPESAS EMPENHADAS	DESPESAS LIQUIDADAS	DESPESAS PAGAS (a)	RESTOS A PAGAR PROCESSADOS PAGOS (b)	LIQUIDADOS	PAGOS (c)
DESPESAS CORRENTES (XIII)	255.648.512,98	145.702.989,82	78.238.071,32	72.349.509,03	627.613,24	556.432,33	556.432,33
Pessoal e encargos sociais	131.152.092,00	87.283.079,53	45.569.260,47	41.016.623,73	104.823,08	98.474,74	98.474,74
Juros e encargos da dívida (XIV)	10.000,00	0,00	0,00	0,00	0,00	0,00	0,00
Outras despesas correntes	124.486.420,98	58.419.910,29	32.668.810,85	31.332.885,30	522.820,16	457.957,59	457.957,59
DESPESAS PRIMÁRIAS CORRENTES (XV) = (XIII - XIV)	255.638.512,98	145.702.989,82	78.238.071,32	72.349.509,03	627.613,24	556.432,33	556.432,33
DESPESAS DE CAPITAL (XVI)	75.730.947,02	11.924.115,40	8.695.469,05	8.585.420,05	176.485,80	1.205.981,22	1.205.981,22
Investimentos	73.093.947,02	10.324.115,40	7.755.966,39	7.645.917,39	176.485,80	1.205.981,22	1.205.981,22
Inversões financeiras	37.000,00	0,00	0,00	0,00	0,00	0,00	0,00
Concessão de empréstimos e financiamentos (XVII)	0,00	0,00	0,00	0,00	0,00	0,00	0,00
Aquisição de título de capital já integralizado (XVIII)	0,00	0,00	0,00	0,00	0,00	0,00	0,00
Aquisição de título de crédito (XIX)	0,00	0,00	0,00	0,00	0,00	0,00	0,00
Demais inversões financeiras	37.000,00	0,00	0,00	0,00	0,00	0,00	0,00

*[Handwritten signature]*



Ceará  
Governo Municipal de São Gonçalo do Amarante  
Consolidado

RELATÓRIO RESUMIDO DA EXECUÇÃO ORÇAMENTÁRIA  
DEMONSTRATIVO DOS RESULTADOS PRIMÁRIO E NOMINAL  
ORÇAMENTOS FISCAL E DA SEGURIDADE SOCIAL  
2º bimestre de 2021 (Março a Abril)

Pag.: 0003

Amortização de dívida (XX)	2.600.000,00	1.600.000,00	939.502,66	0,00	0,00	0,00
DESPESAS PRIMÁRIAS DE CAPITAL (XXI) = (XVI - XVII - XVIII - XIX - XX)	73.130.947,02	10.324.115,40	7.755.966,39	176.485,80	1.259.162,03	1.205.981,22
RESERVA DE CONTINGÊNCIA (XXII)	1.640.000,00	0,00	0,00	0,00	0,00	0,00
DESPESA PRIMÁRIA TOTAL (XXIII)=(XV + XXI + XXII)	330.409.460,00	156.027.105,22	85.994.037,71	804.129,04	1.815.594,36	1.762.413,55
RESULTADO PRIMÁRIO - Acima da linha (XXIV) = (XIIa)-(XXIIIa + XXI IIB + XXIIIC)						
			30.930.550,72			

META FISCAL PARA O RESULTADO PRIMÁRIO	VALOR CORRENTE
Meta fixada no Anexo de Metas Fiscais da LDO para o exercício de referência	9.931.678,55

JUROS NOMINAIS	ATÉ O BIMESTRE/2021
	VALOR CORRENTE

Juros, Encargos e Variações Monetárias Ativos (XXV)	-	115.597,37
Juros, Encargos e variações Monetárias Passivos (XXVI)	-	0,00
RESULTADO NOMINAL - Acima da linha (XXVII)=(XXIV+(XXV - XXVI)	-	31.046.148,09

META FISCAL PARA O RESULTADO NOMINAL	VALOR CORRENTE
Meta fixada no Anexo de Metas Fiscais da LDO para o exercício de referência	4.207.069,75

ABAIXO DA LINHA	
CÁLCULO DO RESULTADO NOMINAL	SALDO

*[Handwritten signatures and initials in blue ink]*





Ceará  
Governo Municipal de São Gonçalo do Amarante  
Consolidado

RELATÓRIO RESUMIDO DA EXECUÇÃO ORÇAMENTÁRIA  
DEMONSTRATIVO DOS RESULTADOS PRIMÁRIO E NOMINAL  
ORÇAMENTOS FISCAL E DA SEGURIDADE SOCIAL  
2º bimestre de 2021 (Março a Abril)

Pag.: 0004

	EM 31 DE DEZEMBRO (a)	ATÉ O BIMESTRE (b)
DÍVIDA CONSOLIDADA (XXVIII)		
DEDUÇÕES (XXIX)	35.362.618,16	34.170.619,01
Disponibilidade de caixa	61.650.894,04	90.153.252,84
Disponibilidade de caixa bruta	61.650.894,04	90.153.252,84
(-) Restos a pagar processados (XXX)	63.336.193,55	91.087.604,12
Demais haveres financeiros	1.685.299,51	934.351,28
DÍVIDA CONSOLIDADA LÍQUIDA (XXXI)=(XXVIII-XXX)	-26.288.275,88	-55.982.633,83
RESULTADO NOMINAL - Abaixo da linha (XXXII)=(XXXIa - XXXIb)	-	29.694.357,95

AJUSTE METODOLÓGICO	ATÉ O BIMESTRE/2021
VARIAÇÃO SALDO RPP = (XXXIII) = (XXXa - XXXb)	750.948,23
RECEITA DE ALIENAÇÃO DE INVESTIMENTOS PERMANENTES (IX)	0,00
PASSIVOS RECONHECIDOS NA DC (XXXIV)	0,00
VARIAÇÃO CAMBIAL (XXXV)	0,00
PAGAMENTO DE PRECATORIOS INTEGRANTES DA DC (XXXVI)	0,00
AJUSTES RELATIVOS AO RPPS(XXXVII)	0,00
OUTROS AJUSTES (XXXVIII)	0,00
RESULTADO NOMINAL AJUSTADO - Abaixo da linha (XXXIX) = (XXXII-XXXIII-IX+XXXIV+XXXV-XXXVI+XXXVII+XXXVIII)	28.943.409,72
RESULTADO PRIMÁRIO - Abaixo da linha (XL) = XXXIX - (XXV-XXVI)	28.827.812,35
INFORMAÇÕES ADICIONAIS	PREVISÃO ORÇAMENTÁRIA
SALDO DE EXERCÍCIOS ANTERIORES	0,00
Recursos arrecadados em exercícios anteriores - RPPS	0,00

*[Handwritten signatures and initials in blue ink]*




Ceará  
Governo Municipal de São Gonçalo do Amarante  
RESERVA ORÇAMENTÁRIA DO RPPS  
Consolidado

RELATÓRIO RESUMIDO DA EXECUÇÃO ORÇAMENTÁRIA  
DEMONSTRATIVO DOS RESULTADOS PRIMÁRIO E NOMINAL  
ORÇAMENTOS FISCAL E DA SEGURIDADE SOCIAL  
2º bimestre de 2021 (Março a Abril)

Pag.: 0005

Superávit financeiro utilizado para abertura e reabertura de créditos adicionais - 0,00  
RESERVA ORÇAMENTÁRIA DO RPPS - 13.428.000,00

FONTE: SISTEMA: Aspec Informática - UNIDADE RESPONSÁVEL: Prefeitura Municipal de São Gonçalo do Amarante - DATA DA EMISSÃO: 26/05/2021 - HORA DA EMISSÃO: 07:38:57

  
MARCELO FERREIRA TELES  
PREFEITO MUNICIPAL

  
MERITIUS CONSULTORIA E CONTROLADORIA G.O.  
ASSESSOR CONTÁBIL -CRC-CE: 000594/0-6

  
RAIMUNDO TALES BENIGNO ROCHA MATOS  
SECRETÁRIO DE FINANÇAS

  
WESLEY MORAIS MIRANDA  
CONTROLADOR GERAL DO MUNICÍPIO



Ceará  
Governo Municipal de São Gonçalo do Amarante  
Consolidado

RELATÓRIO RESUMIDO DA EXECUÇÃO ORÇAMENTÁRIA  
DEMONSTRATIVO DOS RESTOS A PAGAR  
POR PODER E ÓRGÃO  
ORÇAMENTOS FISCAL E DA SEGURIDADE SOCIAL  
2º bimestre de 2021 (Março a Abril)

Pag.: 0001

RREO - ANEXO 7 (LRF, Art. 53, inciso V)

R\$ 1,00

PODER / ÓRGÃO	RESTOS A PAGAR PROCESSADOS E NÃO PROCESSADOS LIQUIDADOS EM EXERCÍCIOS ANTERIORES				
	INSCRITOS		PAGOS (c)	CANCELADOS (d)	SALDO (e) = (a+b)-(c+d)
	EM EXERCÍCIOS ANTERIORES (a)	EM 31 DE DEZ. EXERC. ANTERIOR (b)			
<b>RESTOS A PAGAR (EXCETO INTRA-ORÇAMENTÁRIO (I))</b>	<b>857.566,75</b>	<b>827.732,76</b>	<b>804.129,04</b>	<b>0,00</b>	<b>881.170,47</b>
Executivo	855.564,00	827.732,76	804.129,04	0,00	879.167,72
2014-Secretaria do Meio Ambiente e Urban	42.392,22	0,00	0,00	0,00	42.392,22
2016-Secretaria do Governo	8.688,00	0,00	0,00	0,00	8.688,00
2016-Secretaria da Educação - FME	37.924,24	0,00	0,00	0,00	37.924,24
2016-Secretaria de Saúde - FMS	180,20	0,00	0,00	0,00	180,20
2016-Secretaria do Desenvolvimento Econô	187,50	0,00	0,00	0,00	187,50
2016-Secretaria do Desenv. Agrário e Rural	1.482,77	0,00	0,00	0,00	1.482,77
2016-Secretaria do Meio Ambiente e Urban	134,37	0,00	0,00	0,00	134,37
2016-Secretaria Regional do Pecém	34.800,00	0,00	0,00	0,00	34.800,00
2017-Secretaria do Governo	8.058,73	0,00	0,00	0,00	8.058,73
2017-Secretaria das Finanças	539,12	0,00	0,00	0,00	539,12
2017-Secretaria da Educação - FME	102.983,16	0,00	0,00	0,00	102.983,16
2017-Secretaria de Saúde - FMS	54.554,90	0,00	0,00	0,00	54.554,90
2017-Secretaria do Meio Ambiente e Urban	2.091,39	0,00	0,00	0,00	2.091,39
2017-Depart. Mun. de Transp., Transp. e Ro	1.680,00	0,00	0,00	0,00	1.680,00
2017-Secretaria de Cultura e Turismo	10.680,00	0,00	0,00	0,00	10.680,00
2017-Sec. Planejamento, Administração e G	62,50	0,00	0,00	0,00	62,50
2018-Secretaria do Governo	4.643,27	0,00	0,00	0,00	4.643,27
2018-Secretaria da Educação - FME	1.555,44	0,00	0,00	0,00	1.555,44
2018-Secretaria de Saúde - FMS	270,00	0,00	0,00	0,00	270,00
2018-Secretaria do Trabalho e Desenv. So	91,28	0,00	0,00	0,00	91,28
2018-Secretaria da Infra-estrutura	212.755,24	0,00	49.700,00	0,00	163.055,24

*[Handwritten signatures and initials]*





Ceará  
Governo Municipal de São Gonçalo do Amarante  
Consolidado

RELATÓRIO RESUMIDO DA EXECUÇÃO ORÇAMENTÁRIA  
DEMONSTRATIVO DOS RESTOS A PAGAR  
POR PODER E ORGAO  
ORÇAMENTOS FISCAL E DA SEGURIDADE SOCIAL  
2º bimestre de 2021 (Março a Abril)

Pag.: 0002

RREO - ANEXO 7 (LRF, Art. 53, inciso V)

R\$ 1,00

PODER / ÓRGÃO	RESTOS A PAGAR PROCESSADOS E NÃO PROCESSADOS LIQUIDADOS EM EXERCÍCIOS ANTERIORES				
	INSCRITOS		PAGOS (c)	CANCELADOS (d)	SALDO (e) = (a+b) - (c+d)
	EM EXERCÍCIOS ANTERIORES (a)	EM 31 DE DEZ. EXERC. ANTERIOR (b)			
2018-Secretaria de Juventude e Esporte	1.800,00	0,00	0,00	0,00	1.800,00
2018-Secretaria de Cultura e Turismo	2.792,00	0,00	0,00	0,00	2.792,00
2018-Secretaria do Meio Ambiente e Urban	639,76	0,00	0,00	0,00	639,76
2018-Depart. Mun. de Transp., Transp. e Ro	973,09	0,00	0,00	0,00	973,09
2019-Secretaria do Governo	146.836,61	0,00	0,00	0,00	146.836,61
2019-Secretaria da Educação - FME	36.404,07	0,00	0,00	0,00	36.404,07
2019-Secretaria de Saúde - FMS	1.822,03	0,00	0,00	0,00	1.822,03
2019-Secretaria do Trabalho e Desenv. So	5.566,61	0,00	0,00	0,00	5.566,61
2019-Fundo Municipal de Assistência Soci	2.200,00	0,00	0,00	0,00	2.200,00
2019-Secretaria da Infra-estrutura	85,96	0,00	0,00	0,00	85,96
2019-Secretaria do Desenv Agrário e Rura	68,78	0,00	0,00	0,00	68,78
2019-Secretaria de Cultura e Turismo	3.373,70	0,00	0,00	0,00	3.373,70
2019-Secretaria do Meio Ambiente e Urban	121.267,06	0,00	0,00	0,00	121.267,06
2019-Secretaria de Transp., Transp. e Ro	5.980,00	0,00	0,00	0,00	5.980,00
2020-Secretaria do Governo	0,00	415.702,36	386.162,88	0,00	29.539,48
2020-Sec. Planejamento, Administração e G	0,00	591,00	591,00	0,00	0,00
2020-Secretaria das Finanças	0,00	797,30	797,30	0,00	0,00
2020-Secretaria da Educação - FME	0,00	34.987,77	21.632,26	0,00	13.355,51
2020-Secretaria de Saúde - FMS	0,00	47.605,52	29.017,52	0,00	18.588,00
2020-Secretaria do Desenvolvimento Econô	0,00	0,00	0,00	0,00	0,00
2020-Secretaria do Trabalho e Desenv. So	0,00	0,00	0,00	0,00	0,00
2020-Fundo Municipal de Assistência Soci	0,00	8.725,00	8.025,00	0,00	700,00
2020-Secretaria da Infra-estrutura	0,00	124.255,09	124.255,09	0,00	0,00
2020-Secretaria do Desenv Agrário e Rura	0,00	6.416,94	6.416,94	0,00	0,00
2020-Secretaria de Juventude e Esporte	0,00	5.505,62	5.505,62	0,00	0,00

*[Handwritten signatures and initials in blue ink]*



Ceará  
Governo Municipal de São Gonçalo do Amarante  
Consolidado

RELATÓRIO RESUMIDO DA EXECUÇÃO ORÇAMENTÁRIA  
DEMONSTRATIVO DOS RESTOS A PAGAR  
POR PODER E ÓRGÃO  
ORÇAMENTOS FISCAL E DA SEGURIDADE SOCIAL  
2º bimestre de 2021 (Março a Abril)

Pag.: 0003

RREO - ANEXO 7 (LRF, Art. 53, inciso V)

R\$ 1,00

PODER / ÓRGÃO	RESTOS A PAGAR PROCESSADOS E NÃO PROCESSADOS LIQUIDADOS EM EXERCÍCIOS ANTERIORES				
	INSCRITOS		PAGOS (c)	CANCELADOS (d)	SALDO (e) = (a+b)-(c+d)
	EM EXERCÍCIOS ANTERIORES (a)	EM 31 DE DEZ. EXERC. ANTERIOR (b)			
2020-Fundo Municipal da Cultura	0,00	41.078,27	41.078,27	0,00	0,00
2020-Secretaria do Meio Ambiente e Urban	0,00	109.709,63	105.125,63	0,00	4.584,00
2020-Secretaria Regional do Pecém	0,00	0,00	0,00	0,00	0,00
2020-Deput. Mun. de Transp. e Ro	0,00	32.358,26	25.821,53	0,00	6.536,73
2020-Instituto de Previdência dos Servid	0,00	0,00	0,00	0,00	0,00
Legislativo	2.002,75	0,00	0,00	0,00	2.002,75
2013-Câmara Mun. de São Gonçalo do Amara	1.919,13	0,00	0,00	0,00	1.919,13
2017-Câmara Mun. de São Gonçalo do Amara	0,68	0,00	0,00	0,00	0,68
2018-Câmara Mun. de São Gonçalo do Amara	82,94	0,00	0,00	0,00	82,94
2020-Câmara Mun. de São Gonçalo do Amara	0,00	0,00	0,00	0,00	0,00
RESTOS A PAGAR (INTRA-ORÇAMENTÁRIO (II))	1.911,34	0,00	0,00	0,00	1.911,34
TOTAL (III)=(I)+(II)	859.478,09	827.732,76	804.129,04	0,00	883.081,81

*[Handwritten signatures and initials in blue ink]*



Ceará  
Governo Municipal de São Gonçalo do Amarante  
Consolidado

RELATÓRIO RESUMIDO DA EXECUÇÃO ORÇAMENTÁRIA  
DEMONSTRATIVO DOS RESTOS A PAGAR  
POR PODER E ÓRGÃO  
ORÇAMENTOS FISCAL E DA SEGURIDADE SOCIAL  
2º bimestre de 2021 (Março a Abril)

Pag.: 0004

RREO - ANEXO 7 (LRF, Art. 53, inciso V)

R\$ 1,00

PODER / ÓRGÃO		RESTOS A PAGAR NÃO PROCESSADOS					
		INSCRITOS		LIQUIDADOS (h)	PAGOS (i)	CANCELADOS (j)	SALDO (k) = (f+g)-(i+j)
		EM EXERCÍCIOS ANTERIORES (f)	EM 31 DE DEZ. EXERC. ANTERIOR (g)				
RESTOS A PAGAR (EXCETO INTRA-ORÇAMENTÁRIO (i))		10.416.520,82	14.033.687,14	1.833.232,47	1.780.051,66	0,00	22.670.156,30
Executivo		10.416.520,82	14.013.187,14	1.821.232,47	1.768.051,66	0,00	23.540.824,02
2014-Secretaria do Meio Ambiente e Urban		0,00	0,00	0,00	0,00	0,00	42.392,22
2016-Secretaria do Governo		0,00	0,00	0,00	0,00	0,00	8.688,00
2016-Secretaria da Educação - FME		0,00	0,00	0,00	0,00	0,00	37.924,24
2016-Secretaria de Saúde - FWS		68.833,08	0,00	0,00	0,00	0,00	69.013,28
2016-Secretaria do Desenvolvimento Econô		0,00	0,00	0,00	0,00	0,00	187,50
2016-Secretaria do Desenv. Agrário e Rura		0,00	0,00	0,00	0,00	0,00	1.482,77
2016-Secretaria do Meio Ambiente e Urban		0,00	0,00	0,00	0,00	0,00	134,37
2016-Secretaria Regional do Pecem		0,00	0,00	0,00	0,00	0,00	34.800,00
2017-Secretaria do Governo		0,00	0,00	0,00	0,00	0,00	8.058,73
2017-Secretaria das Finanças		0,00	0,00	0,00	0,00	0,00	539,12
2017-Secretaria da Educação - FME		0,00	0,00	0,00	0,00	0,00	102.983,16
2017-Secretaria de Saúde - FWS		581.146,73	0,00	0,00	0,00	0,00	635.701,63
2017-Secretaria do Meio Ambiente e Urban		0,00	0,00	0,00	0,00	0,00	2.091,39
2017-Depart. Mun. de Transp., Transp. e Ro		0,00	0,00	0,00	0,00	0,00	1.580,00
2017-Secretaria de Cultura e Turismo		0,00	0,00	0,00	0,00	0,00	10.680,00
2017-Sec. Planejamento, Administração e G		0,00	0,00	0,00	0,00	0,00	62,50
2018-Secretaria do Governo		0,00	0,00	0,00	0,00	0,00	4.643,27
2018-Secretaria da Educação - FME		0,00	0,00	0,00	0,00	0,00	1.555,44
2018-Secretaria de Saúde - FWS		0,00	0,00	0,00	0,00	0,00	270,00
2018-Secretaria do Trabalho e Desenv. So		0,00	0,00	0,00	0,00	0,00	91,28
2018-Secretaria da Infra-estrutura		385.657,08	0,00	0,00	0,00	0,00	548.712,32
2018-Secretaria de Juventude e Esporte		0,00	0,00	0,00	0,00	0,00	1.800,00

*[Handwritten signature]*





Ceará  
Governo Municipal de São Gonçalo do Amarante  
Consolidado

RELATÓRIO RESUMIDO DA EXECUÇÃO ORÇAMENTÁRIA  
DEMONSTRATIVO DOS RESTOS A PAGAR  
POR PODER E ÓRGÃO  
ORÇAMENTOS FISCAL E DA SEGURIDADE SOCIAL  
2º bimestre de 2021 (Março a Abril)

Pag.: 0005

RREO - ANEXO 7 (LRF, Art. 53, inciso V)

R\$ 1,00

PODER / ÓRGÃO	RESTOS A PAGAR NÃO PROCESSADOS					
	INSCRITOS		LIQUIDADOS (h)	PAGOS (i)	CANCELADOS (j)	SALDO (k) = (f+g)-(i+j)
	EM EXERCÍCIOS ANTERIORES (f)	EM 31 DE DEZ. EXERC. ANTERIOR (g)				
2018-Secretaria de Cultura e Turismo	1.457.780,63	0,00	0,00	0,00	0,00	1.457.780,63
2018-Secretaria do Meio Ambiente e Urban	610.876,24	0,00	0,00	0,00	0,00	610.876,24
2018-Depart. Mun. de Trans., Transp. e Ro	0,00	0,00	0,00	0,00	0,00	0,00
2019-Secretaria do Governo	0,00	0,00	0,00	0,00	0,00	0,00
2019-Secretaria da Educação - FME	1.285.439,92	0,00	0,00	0,00	0,00	1.285.439,92
2019-Secretaria de Saúde - FMS	76.465,08	0,00	0,00	0,00	0,00	76.465,08
2019-Secretaria do Trabalho e Desenv. So	0,00	0,00	0,00	0,00	0,00	0,00
2019-Fundo Municipal de Assistência Soci	0,00	0,00	0,00	0,00	0,00	0,00
2019-Secretaria da Infra-estrutura	1.112.270,53	0,00	0,00	0,00	0,00	1.112.270,53
2019-Secretaria do Desenv Agrário e Rura	918.906,41	0,00	0,00	0,00	0,00	918.906,41
2019-Secretaria de Cultura e Turismo	156.192,90	0,00	0,00	0,00	0,00	156.192,90
2019-Secretaria do Meio Ambiente e Urban	3.762.952,22	0,00	0,00	0,00	0,00	3.762.952,22
2019-Depart. Mun. de Trans., Transp. e Ro	0,00	0,00	0,00	0,00	0,00	0,00
2020-Secretaria do Governo	0,00	0,00	0,00	0,00	0,00	0,00
2020-Sec.Planejamento, Administração e G	0,00	26.270,51	4.270,73	4.270,73	0,00	21.999,78
2020-Secretaria das Finanças	0,00	104.942,50	5.940,20	5.940,20	0,00	99.002,30
2020-Secretaria da Educação - FME	0,00	464.695,04	461.374,57	461.374,57	0,00	3.320,47
2020-Secretaria de Saúde - FMS	0,00	3.839.710,83	167.082,74	167.082,74	0,00	3.672.628,09
2020-Secretaria do Desenvolvimento Econô	0,00	984.448,02	35.246,69	35.246,69	0,00	3.685.983,60
2020-Secretaria do Trabalho e Desenv. So	0,00	424.095,41	0,00	0,00	0,00	949.201,33
2020-Fundo Municipal de Assistência Soci	0,00	8.098,15	3.766,79	3.766,79	0,00	424.095,41
2020-Secretaria da Infra-estrutura	0,00	0,00	0,00	0,00	0,00	4.331,36
2020-Secretaria do Desenv Agrário e Rura	0,00	2.837.808,90	307.946,29	254.765,48	0,00	700,00
2020-Secretaria de Juventude e Esporte	0,00	0,00	0,00	0,00	0,00	2.583.043,42
2020-Fundo Municipal da Cultura	0,00	84.240,00	0,00	0,00	0,00	0,00
2020-Secretaria do Meio Ambiente e Urban	0,00	5.062.577,36	817.966,35	817.966,35	0,00	4.244.611,01
	1.457.780,63	0,00	0,00	0,00	0,00	1.457.780,63
	610.876,24	0,00	0,00	0,00	0,00	610.876,24
	0,00	0,00	0,00	0,00	0,00	0,00
	0,00	0,00	0,00	0,00	0,00	0,00
	1.285.439,92	0,00	0,00	0,00	0,00	1.285.439,92
	76.465,08	0,00	0,00	0,00	0,00	76.465,08
	0,00	0,00	0,00	0,00	0,00	0,00
	0,00	0,00	0,00	0,00	0,00	0,00
	1.112.270,53	0,00	0,00	0,00	0,00	1.112.270,53
	918.906,41	0,00	0,00	0,00	0,00	918.906,41
	156.192,90	0,00	0,00	0,00	0,00	156.192,90
	3.762.952,22	0,00	0,00	0,00	0,00	3.762.952,22
	0,00	0,00	0,00	0,00	0,00	0,00
	0,00	0,00	0,00	0,00	0,00	0,00
	0,00	26.270,51	4.270,73	4.270,73	0,00	21.999,78
	0,00	104.942,50	5.940,20	5.940,20	0,00	99.002,30
	0,00	464.695,04	461.374,57	461.374,57	0,00	3.320,47
	0,00	3.839.710,83	167.082,74	167.082,74	0,00	3.672.628,09
	0,00	984.448,02	35.246,69	35.246,69	0,00	3.685.983,60
	0,00	424.095,41	0,00	0,00	0,00	949.201,33
	0,00	8.098,15	3.766,79	3.766,79	0,00	424.095,41
	0,00	0,00	0,00	0,00	0,00	4.331,36
	0,00	2.837.808,90	307.946,29	254.765,48	0,00	700,00
	0,00	0,00	0,00	0,00	0,00	2.583.043,42
	0,00	84.240,00	0,00	0,00	0,00	0,00
	0,00	5.062.577,36	817.966,35	817.966,35	0,00	4.244.611,01
	0,00	0,00	0,00	0,00	0,00	0,00
	0,00	0,00	0,00	0,00	0,00	0,00
	1.457.780,63	0,00	0,00	0,00	0,00	1.457.780,63
	610.876,24	0,00	0,00	0,00	0,00	610.876,24
	0,00	0,00	0,00	0,00	0,00	0,00
	0,00	0,00	0,00	0,00	0,00	0,00
	1.285.439,92	0,00	0,00	0,00	0,00	1.285.439,92
	76.465,08	0,00	0,00	0,00	0,00	76.465,08
	0,00	0,00	0,00	0,00	0,00	0,00
	0,00	0,00	0,00	0,00	0,00	0,00
	1.112.270,53	0,00	0,00	0,00	0,00	1.112.270,53
	918.906,41	0,00	0,00	0,00	0,00	918.906,41
	156.192,90	0,00	0,00	0,00	0,00	156.192,90
	3.762.952,22	0,00	0,00	0,00	0,00	3.762.952,22
	0,00	0,00	0,00	0,00	0,00	0,00
	0,00	0,00	0,00	0,00	0,00	0,00
	0,00	26.270,51	4.270,73	4.270,73	0,00	21.999,78
	0,00	104.942,50	5.940,20	5.940,20	0,00	99.002,30
	0,00	464.695,04	461.374,57	461.374,57	0,00	3.320,47
	0,00	3.839.710,83	167.082,74	167.082,74	0,00	3.672.628,09
	0,00	984.448,02	35.246,69	35.246,69	0,00	3.685.983,60
	0,00	424.095,41	0,00	0,00	0,00	949.201,33
	0,00	8.098,15	3.766,79	3.766,79	0,00	424.095,41
	0,00	0,00	0,00	0,00	0,00	4.331,36
	0,00	2.837.808,90	307.946,29	254.765,48	0,00	700,00
	0,00	0,00	0,00	0,00	0,00	2.583.043,42
	0,00	84.240,00	0,00	0,00	0,00	0,00
	0,00	5.062.577,36	817.966,35	817.966,35	0,00	4.244.611,01
	0,00	0,00	0,00	0,00	0,00	0,00
	0,00	0,00	0,00	0,00	0,00	0,00
	1.457.780,63	0,00	0,00	0,00	0,00	1.457.780,63
	610.876,24	0,00	0,00	0,00	0,00	610.876,24
	0,00	0,00	0,00	0,00	0,00	0,00
	0,00	0,00	0,00	0,00	0,00	0,00
	1.285.439,92	0,00	0,00	0,00	0,00	1.285.439,92
	76.465,08	0,00	0,00	0,00	0,00	76.465,08
	0,00	0,00	0,00	0,00	0,00	0,00
	0,00	0,00	0,00	0,00	0,00	0,00
	1.112.270,53	0,00	0,00	0,00	0,00	1.112.270,53
	918.906,41	0,00	0,00	0,00	0,00	918.906,41
	156.192,90	0,00	0,00	0,00	0,00	156.192,90
	3.762.952,22	0,00	0,00	0,00	0,00	3.762.952,22
	0,00	0,00	0,00	0,00	0,00	0,00
	0,00	0,00	0,00	0,00	0,00	0,00
	0,00	26.270,51	4.270,73	4.270,73	0,00	21.999,78
	0,00	104.942,50	5.940,20	5.940,20	0,00	99.002,30
	0,00	464.695,04	461.374,57	461.374,57	0,00	3.320,47
	0,00	3.839.710,83	167.082,74	167.082,74	0,00	3.672.628,09
	0,00	984.448,02	35.246,69	35.246,69	0,00	3.685.983,60
	0,00	424.095,41	0,00	0,00	0,00	949.201,33
	0,00	8.098,15	3.766,79	3.766,79	0,00	424.095,41
	0,00	0,00	0,00	0,00	0,00	4.331,36
	0,00	2.837.808,90	307.946,29	254.765,48	0,00	700,00
	0,00	0,00	0,00	0,00	0,00	2.583.043,42
	0,00	84.240,00	0,00	0,00	0,00	0,00
	0,00	5.062.577,36	817.966,35	817.966,35	0,00	4.244.611,01
	0,00	0,00	0,00	0,00	0,00	0,00
	0,00	0,00	0,00	0,00	0,00	0,00
	1.457.780,63	0,00	0,00	0,00	0,00	1.457.780,63
	610.876,24	0,00	0,00	0,00	0,00	610.876,24
	0,00	0,00	0,00	0,00	0,00	0,00
	0,00	0,00	0,00	0,00	0,00	0,00
	1.285.439,92	0,00	0,00	0,00	0,00	1.285.439,92
	76.465,08	0,00	0,00	0,00	0,00	76.465,08
	0,00	0,00	0,00	0,00	0,00	0,00
	0,00	0,00	0,00	0,00	0,00	0,00
	1.112.270,53	0,00	0,00	0,00	0,00	1.112.270,53
	918.906,41	0,00	0,00	0,00	0,00	918.906,41
	156.192,90	0,00	0,00	0,00	0,00	156.192,90
	3.762.952,22	0,00	0,00	0,00	0,00	3.762.952,22
	0,00	0,00	0,00	0,00	0,00	0,00
	0,00	0,00	0,00	0,00	0,00	0,00
	0,00	26.270,51	4.270,73	4.270,73	0,00	21.999,78
	0,00	104.942,50	5.940,20	5.940,20	0,00	99.002,30
	0,00	464.695,04	461.374,57	461.374,57	0,00	3.320,47
	0,00	3.839.710,83	167.082,74	167.082,74	0,00	3.672.628,09
	0,00	984.448,02	35.246,69	35.246,69	0,00	3.685.983,60
	0,00	424.095,41	0,00	0,00	0,00	949.201,33
	0,00	8.098,15	3.766,79	3.766,79	0,00	424.095,41
	0,00	0,00	0,00	0,00	0,00	4.331,36
	0,00	2.837.808,90	307.946,29	254.765,48	0,00	700,00
	0,00	0,00	0,00	0,00	0,00	2.583.043,42
	0,00	84.240,00	0,00	0,00	0,00	0,00
	0,00	5.062.577,36	817.966,35	817.966,35	0,00	4.244.611,01
	0,00	0,00	0,00	0,00	0,00	0,00
	0,00	0,00	0,00	0,00	0,00	0,00
	1.457.780,63	0,00	0,00	0,00	0,00	1.457.780,63
	610.876,24	0,00	0,00	0,00	0,00	610.876,24
	0,00	0,00	0,00	0,00	0,00	0,00
	0,00	0,00	0,00	0,00	0,00	0,00
	1.285.4					



Ceará  
Governo Municipal de São Gonçalo do Amarante  
Consolidado

RELATÓRIO RESUMIDO DA EXECUÇÃO ORÇAMENTÁRIA  
DEMONSTRATIVO DOS RESTOS A PAGAR  
POR PODER E ÓRGÃO  
ORÇAMENTOS FISCAL E DA SEGURIDADE SOCIAL  
2º bimestre de 2021 (Março a Abril)

Pag.: 0006

RREO - ANEXO 7 (LRF, Art. 53, inciso V)

R\$ 1,00

PODER / ÓRGÃO	RESTOS A PAGAR NÃO PROCESSADOS					
	INSCRITOS		LIQUIDADOS (h)	PAGOS (i)	CANCELADOS (j)	SALDO (k) = (f+g)-(i+j)
	EM EXERCÍCIOS ANTERIORES (f)	EM 31 DE DEZ. EXERC. ANTERIOR (g)				
2020-Secretaria Regional do Pecém	0,00	155.942,47	0,00	0,00	0,00	155.942,47
2020-Depart. Mun. de Transp. e RO	0,00	2.435,27	0,00	0,00	0,00	2.435,27
2020-Instituto de Previdência dos Servid	0,00	17.922,68	17.638,11	17.638,11	0,00	284,57
Legislativo	0,00	20.500,00	12.000,00	12.000,00	0,00	8.500,00
2013-Câmara Mun. de São Gonçalo do Amara	0,00	0,00	0,00	0,00	0,00	10.502,75
2017-Câmara Mun. de São Gonçalo do Amara	0,00	0,00	0,00	0,00	0,00	1.919,13
2018-Câmara Mun. de São Gonçalo do Amara	0,00	0,00	0,00	0,00	0,00	0,68
2020-Câmara Mun. de São Gonçalo do Amara	0,00	20.500,00	12.000,00	12.000,00	0,00	82,94
RESTOS A PAGAR (INTRA-ORÇAMENTÁRIO (II))	0,00	0,00	0,00	0,00	0,00	1.911,34
TOTAL (III)=(I)+(II)	10.416.520,82	14.033.687,14	1.833.232,47	1.780.051,66	0,00	22.670.156,30
						23.553.238,11

*[Handwritten signature]*



Ceará  
Governo Municipal de São Gonçalo do Amarante  
Consolidado

RELATÓRIO RESUMIDO DA EXECUÇÃO ORÇAMENTÁRIA  
DEMONSTRATIVO DOS RESTOS A PAGAR  
POR PODER E ÓRGÃO  
ORÇAMENTOS FISCAL E DA SEGURIDADE SOCIAL  
2º bimestre de 2021 (Março a Abril)

Pag.: 0007

RREO - ANEXO 7 (LRF, Art. 53, inciso V)

R\$ 1,00

PODER / ÓRGÃO	RESTOS A PAGAR PROCESSADOS E NÃO PROCESSADOS LIQUIDADOS EM EXERCÍCIOS ANTERIORES				
	INSCRITOS		PAGOS (c)	CANCELADOS (d)	SALDO (e) = (a+b) - (c+d)
	EM EXERCÍCIOS ANTERIORES (a)	EM 31 DE DEZ. EXERC. ANTERIOR (b)			
RESTOS A PAGAR (INTRA-ORÇAMENTÁRIO (II) 2016-Secretaria do Meio Ambiente e Urban	1.911,34 1.911,34	0,00 0,00	0,00 0,00	0,00 0,00	1.911,34 1.911,34

*[Handwritten signature]*





Ceará  
Governo Municipal de São Gonçalo do Amarante  
Consolidado

RELATÓRIO RESUMIDO DA EXECUÇÃO ORÇAMENTÁRIA  
DEMONSTRATIVO DOS RESTOS A PAGAR  
POR PODER E ÓRGÃO  
ORÇAMENTOS FISCAL E DA SEGURIDADE SOCIAL  
2º bimestre de 2021 (Março a Abril)

Pag.: 0008

RREO - ANEXO 7 (LRF, Art. 53, inciso V)

R\$ 1,00

PODER / ÓRGÃO	RESTOS A PAGAR NÃO PROCESSADOS						
	INSCRITOS		LIQUIDADOS (h)	PAGOS (i)	CANCELADOS (j)	SALDO (k) = (f+g)-(i+j)	SALDO TOTAL (l) = (e)+(k)
	EM EXERCÍCIOS ANTERIORES (f)	EM 31 DE DEZ. EXERC. ANTERIOR (g)					
RESTOS A PAGAR (INTRA-ORÇAMENTÁRIO (II) 2016-Secretaria do Meio Ambiente e Urban	0,00 0,00	0,00 0,00	0,00 0,00	0,00 0,00	0,00 0,00	0,00 0,00	1.911,34 1.911,34

FONTE: SISTEMA: Aspec Informática - UNIDADE RESPONSÁVEL: Prefeitura Municipal de São Gonçalo do Amarante - DATA DA EMISSÃO: 26/05/2021 - HORA DA EMISSÃO: 07:39:10

NOTAS:

  
MARCELO FERREIRA TELES  
PREFEITO MUNICIPAL

  
MERITIUS CONSULTORIA E CONTROLADORIA GO  
ASSESSOR CONTÁBIL -CRC-CE: 000594/0-6

RAIMUNDO TALES BENIGNO ROCHA MATOS  
SECRETÁRIO DE FINANÇAS

WESLEY MORAIS MIRANDA  
CONTROLADOR GERAL DO MUNICÍPIO



Ceará  
Governo Municipal de São Gonçalo do Amarante  
Consolidado

RELATÓRIO RESUMIDO DA EXECUÇÃO ORÇAMENTÁRIA  
DEMONSTR. DAS RECEITAS E DESPESAS  
COM MANUTENÇÃO E DESENV. DO ENSINO - MDE  
ORÇAMENTOS FISCAL E DA SEGURIDADE SOCIAL  
2º bimestre de 2021 (Março a Abril)

Pag.: 0001

RREO - ANEXO 8 (LDB, Art.72)			R\$ 1,00
RECEITAS RESULTANTE DE IMPOSTOS (Arts. 212 e 212-A da Constituição Federal)			
RECEITA RESULTANTE DE IMPOSTOS (caput do art. 212 da Constituição)	PREVISÃO ATUALIZADA (a)	RECEITAS REALIZADAS Até o Bimestre (b)	
1 - RECEITAS DE IMPOSTOS	89.457.000,00	29.707.385,27	
1.1 - Receita resultante do imposto sobre a propriedade predial e territorial urbana - IPTU	2.050.000,00	358.938,23	
1.2 - Receita resultante do imposto sobre transmissão inter vivos - ITBI	807.000,00	319.682,83	
1.3 - Receita resultante do imposto sobre serviços de qualquer natureza - ISS	81.200.000,00	26.950.761,84	
1.4 - Receita resultante do imposto de renda retido na fonte - IRRF	5.400.000,00	2.078.002,37	
2 - RECEITA DE TRANSFERÊNCIAS CONSTITUCIONAIS E LEGAIS	166.500.000,00	65.727.404,07	
2.1 - Cota parte do FPM	37.870.000,00	13.082.049,89	
2.1.1 - Parcela referente à CF, art. 159, I, alínea b	35.000.000,00	13.082.049,89	
2.1.2 - Parcela referente à CF, art. 159, I, alíneas d e e	2.870.000,00	0,00	
2.2 - Cota parte do ICMS	124.000.000,00	51.038.415,06	
2.3 - Cota parte IPI - Exportação	300.000,00	220.717,46	
2.4 - Cota parte ITR	30.000,00	4.663,70	
2.5 - Cota parte IPVA	4.300.000,00	1.381.557,96	
2.6 - Cota parte IOF-ouro	0,00	0,00	
2.7 - Compensações financeiras provenientes de impostos e transferências constitucionais	0,00	0,00	
3 - TOTAL DA RECEITA RESULTANTE DE IMPOSTOS (1 + 2)	255.957.000,00	95.434.789,34	
4 - TOTAL DESTINADO AO FUNDEB - 20% DE ((2.1.1) + (2.2) + (2.3) + (2.4) + (2.5))	32.726.000,00	13.145.480,77	
5 - VALOR MÍNIMO A SER APLICADO ALÉM DO VALOR DESTINADO AO FUNDEB - 5% DE ((2.1.1) + (2.2) + (2.3) + (2.4) + (2.5)) + 25% DE ((1.1) + (1.2) + (1.3) + (1.4) + (2.1.2) + (2.6) + (2.7))	31.263.250,00	10.713.215,52	

*[Handwritten signature]*

*[Handwritten signature]*



Ceará  
Governo Municipal de São Gonçalo do Amarante  
Consolidado

RELATÓRIO RESUMO DA EXECUÇÃO ORÇAMENTÁRIA  
DEMONSTR. DAS RECEITAS E DESPESAS  
COM MANUTENÇÃO E DESENV. DO ENSINO - MDE  
ORÇAMENTOS FISCAL E DA SEGURIDADE SOCIAL  
2º bimestre de 2021 (Março a Abril)

Pag.: 0002

FUNDEB						
RECEITAS RECEBIDAS DO FUNDEB DO EXERCÍCIO			PREVISÃO ATUALIZADA (a)	RECEITAS REALIZADAS Até o Bimestre (b)		
6 - RECEITAS RECEBIDAS DO FUNDEB			54.560.000,00	20.625.174,88		
6.1 - FUNDEB - Impostos e Transferências de Impostos			38.060.000,00	14.267.328,77		
6.1.1 - Principal			38.000.000,00	14.261.721,08		
6.1.2 - Rendimentos de aplicação financeira			60.000,00	5.607,69		
6.2 - FUNDEB - Complementação da União - VAAF			16.500.000,00	6.357.846,11		
6.2.1 - Principal			0,00	0,00		
6.2.2 - Rendimentos de aplicação financeira			0,00	0,00		
6.3 - FUNDEB - Complementação da União - VAAT			0,00	0,00		
6.3.1 - Principal			0,00	0,00		
6.3.2 - Rendimentos de aplicação financeira			0,00	0,00		
7 - RESULTADO LÍQUIDO DAS TRANSFERÊNCIAS DO FUNDEB (6.1.1 - 4)			5.274.000,00	1.116.240,31		
RECURSOS RECEBIDOS EM EXERCÍCIOS ANTERIORES E NÃO UTILIZADOS (SUPERÁVIT)				VALOR		
8 - TOTAL DOS RECURSOS DE SUPERÁVIT				0,00		
8.1 - SUPERÁVIT DO EXERCÍCIO IMEDIATAMENTE ANTERIOR				0,00		
8.2 - SUPERÁVIT RESIDUAL DE OUTROS EXERCÍCIOS				0,00		
9 - TOTAL DOS RECURSOS DO FUNDEB DISPONÍVEIS PARA UTILIZAÇÃO (6 + 8)				20.625.174,88		
DESPESAS COM RECURSOS DO FUNDEB (Por Área de Atuação)6						
DOTAÇÃO ATUALIZADA (c)			DESPESAS EMPENHADAS Até o Bimestre (d)	DESPESAS LIQUIDADAS Até o Bimestre (e)	DESPESAS PAGAS Até o Bimestre (f)	

*[Handwritten signature]*

*[Handwritten signature]*





Ceará  
Governo Municipal de São Gonçalo do Amarante  
Consolidado

RELATÓRIO RESUMIDO DA EXECUÇÃO ORÇAMENTÁRIA  
DEMONSTR. DAS RECEITAS E DESPESAS  
COM MANUTENÇÃO E DESENV. DO ENSINO - MDE  
ORÇAMENTOS FISCAL E DA SEGURIDADE SOCIAL  
2º bimestre de 2021 (Março a Abril)

Pag.: 0003

10 - PROFISSIONAIS DA EDUCAÇÃO BÁSICA	36.743.198,00	22.124.338,67	13.084.370,28	13.007.827,50
10.1 - Educação infantil	11.873.000,00	7.674.338,67	3.965.231,90	3.892.122,74
10.1.1 - Creche	0,00	0,00	0,00	0,00
10.1.2 - Pré-escola	11.873.000,00	7.674.338,67	3.965.231,90	3.892.122,74
10.2 - Ensino fundamental	24.870.198,00	14.450.000,00	9.119.138,38	9.115.704,76
11-OUTRAS DESPESAS	15.568.000,00	7.297.900,00	4.428.905,16	4.428.293,17
11.1 - Educação infantil	3.101.000,00	1.238.000,00	718.800,08	718.188,09
11.1.1 - Creche	0,00	0,00	0,00	0,00
11.1.2 - Pré-escola	3.101.000,00	1.238.000,00	718.800,08	718.188,09
11.2 - Ensino fundamental	12.467.000,00	6.059.900,00	3.710.105,08	3.710.105,08
12- TOTAL DAS DESPESAS COM RECURSOS DO FUNDEB (10 + 11)	52.311.198,00	29.422.238,67	17.513.275,44	17.436.120,67

INDICADORES DO FUNDEB				
DESPESAS CUSTEADAS COM RECEITAS DO FUNDEB RECEBIDAS NO EXERCÍCIO				
	DESPESAS EMPENHADAS Até o Bimestre (d)	DESPESAS LIQUIDADAS Até o Bimestre (e)	DESPESAS PAGAS Até o Bimestre (f)	
13- Total das despesas do FUNDEB com profissionais de educação básica	22.759.338,67	13.367.529,74	13.290.986,96	
14- Total das despesas custeadas com FUNDEB - impostos e transferências de impostos	21.971.238,67	13.648.491,13	13.572.984,71	
15- Total das despesas custeadas com FUNDEB - complementação da União - VAAF	8.280.000,00	4.226.424,19	4.224.775,84	
16- Total das despesas custeadas com FUNDEB - complementação da União - VAAT	0,00	0,00	0,00	
17- Total das despesas custeadas com FUNDEB - complementação da União - VAAT aplicadas na educação infantil	0,00	0,00	0,00	
18- Total das despesas custeadas com FUNDEB - complementação da União - VAAT aplicadas em Despesa de Capital	0,00	0,00	0,00	

INDICADORES - Art.212-A, Inciso XI e Parágrafo 3º - Constituição Federal	VALOR EXIGIDO (i)	VALOR APLICADO (j)	VALOR CONSIDERADO APÓS DEDUÇÕES (k)	% APLICADO (l)
--	-------------------------	--------------------------	---	-------------------

*[Handwritten signature]*



Ceará  
Governo Municipal de São Gonçalo do Amarante  
Consolidado

RELATÓRIO RESUMIDO DA EXECUÇÃO ORÇAMENTÁRIA  
DEMONSTR. DAS RECEITAS E DESPESAS  
COM MANUTENÇÃO E DESENV. DO ENSINO - NDE  
ORÇAMENTOS FISCAL E DA SEGURIDADE SOCIAL  
2º bimestre de 2021 (Março a Abril)

Pag.: 0004

19- Mínimo de 70% do FUNDEB na remuneração dos profissionais da educação básica.	14.437.622,42	13.367.529,74	13.367.529,74	64,81
20 - Percentual de 50% da Complementação da União ao FUNDEB (VAAT) na educação infantil	0,00	0,00	0,00	0,00
21- Mínimo de 15% da complementação da União ao FUNDEB - VAAT em Despesas de Capital	0,00	0,00	0,00	0,00
<b>INDICADOR - Art.25, Parágrafo 3º - Lei nº 14.113, de 2020 - (Máximo de 10% de Superavit)3</b>				
22- Total da receita recebida e não aplicada no exercício	2.062.517,49	2.750.259,56	2.750.259,56	13,33

*[Handwritten signature]*



Ceará  
Governo Municipal de São Gonçalo do Amarante  
Consolidado

RELATÓRIO RESUMO DA EXECUÇÃO ORÇAMENTÁRIA  
DEMONSTR. DAS RECEITAS E DESPESAS  
COM MANUTENÇÃO E DESENV. DO ENSINO - MDE  
ORÇAMENTOS FISCAL E DA SEGURIDADE SOCIAL  
2º bimestre de 2021 (Março a Abril)

Pag.: 0005

	VALOR SUPERÁVIT PERMITIDO NO EXERCÍCIO ANTERIOR (q)	VALOR NÃO APLICADO NO EXERCÍCIO ANTERIOR (r)	VALOR SUPERÁVIT APLICADO ATÉ O PRIMEIRO QUADRIMESTRE (s)	VALOR SUPERÁVIT APLICADO ATÉ 1º INTEGRARÁ LIMITE CONSTITUCIONAL (t)	VALOR APLICADO APÓS O PRIMEIRO QUADRIMESTRE (u)	VALOR NÃO APLICADO (v)=(r)-(s)-(u)
INDICADOR - Art.25, Parágrafo 3º - Lei nº 14.113, de 2020 - (Aplicação do Superávit de Exercício Anterior) <sup>3</sup>						
23- Total das Despesas custeadas com Superávit do FUNDEB	0,00	0,00	0,00	0,00	0,00	0,00
23.1- Total das despesas custeadas com FUNDEB - impostos e transferências de impostos	0,00	0,00	0,00	0,00	0,00	0,00
23.2- Total das despesas custeadas com FUNDEB - complementação da União (VAAF + VAAT)	0,00	0,00	0,00	0,00	0,00	0,00
DESPESAS COM MANUTENÇÃO E DESENVOLVIMENTO DO ENSINO - MDE - CUSTEADAS COM RECEITA DE IMPOSTOS (EXCETO FUNDEB)						
DESPESAS COM AÇÕES TÍPICAS DE MDE - RECEITAS DE IMPOSTOS - EXCETO FUNDEB (Por Área de Atuação) <sup>6</sup>						
24 - EDUCAÇÃO INFANTIL		3.402.558,00	1.115.292,72	476.584,86	4.476,87	
24.1 - Creche		0,00	0,00	0,00	0,00	
24.2 - Pré-escola		3.402.558,00	1.115.292,72	476.584,86	4.476,87	
25 - ENSINO FUNDAMENTAL		30.149.494,00	6.062.050,43	2.062.439,57	647.116,17	
26 - TOTAL DAS DESPESAS COM AÇÕES TÍPICAS DE MDE (24 + 25)		33.552.052,00	7.177.343,15	2.539.024,43	651.593,04	
APURAÇÃO DAS DESPESAS PARA FINS DE LIMITE MÍNIMO CONSTITUCIONAL						
27- TOTAL DAS DESPESAS DE MDE CUSTEADAS COM RECURSOS DE IMPOSTOS (FUNDEB E RECEITA DE IMPOSTOS) = (14(d ou e)) + (23.1(t))						16.187.515,56
28 (-) RESULTADO LÍQUIDO DAS TRANSFERÊNCIAS DO FUNDEB = (7)						1.116.240,31
29 (-) RESTOS A PAGAR NÃO PROCESSADOS INSCRITOS NO EXERCÍCIO SEM DISPONIBILIDADE FINANCEIRA DE RECURSOS DO FUNDEB IMPOSTOS <sup>4</sup> = (14(h))						0,00
30 (-) RESTOS A PAGAR NÃO PROCESSADOS INSCRITOS NO EXERCÍCIO SEM DISPONIBILIDADE FINANCEIRA DE RECURSOS DE IMPOSTOS <sup>4</sup> e 7						0,00





Ceará  
Governo Municipal de São Gonçalo do Amarante  
Consolidado

RELATÓRIO RESUMIDO DA EXECUÇÃO ORÇAMENTÁRIA  
DEMONSTR. DAS RECEITAS E DESPESAS  
COM MANUTENÇÃO E DESENV. DO ENSINO - MDE  
ORÇAMENTOS FISCAL E DA SEGURIDADE SOCIAL  
2º bimestre de 2021 (Março a Abril)

Pag.: 0006

31 (-) CANCELAMENTO, NO EXERCÍCIO, DE RESTOS A PAGAR INSCRITOS COM DISPONIBILIDADE FINANCEIRA DE RECURSOS DE IMPOSTOS VINCULADOS AO ENSINO = (34.1(ac)) + (34.2(ac))	0,00
32- TOTAL DAS DESPESAS PARA FINS DE LIMITE (27 - (28 + 29 + 30 + 31))	15.071.275,25

*[Handwritten signature]* *[Handwritten signature]* *[Handwritten mark]*



Ceará  
Governo Municipal de São Gonçalo do Amarante  
Consolidado

RELATÓRIO RESUMIDO DA EXECUÇÃO ORÇAMENTÁRIA  
DEMONSTR. DAS RECEITAS E DESPESAS  
COM MANUTENÇÃO E DESENV. DO ENSINO - MDE  
ORÇAMENTOS FISCAL E DA SEGURIDADE SOCIAL  
2º bimestre de 2021 (Março a Abril)

Pag.: 0007

APURAÇÃO DO LIMITE MÍNIMO CONSTITUCIONAL(2 e 5)				
	VALOR EXIGIDO (x)	VALOR APLICADO (w)	% APLICADO (y)	
33- APLICAÇÃO EM MDE SOBRE A RECEITA RESULTANTE DE IMPOSTOS	23.858.697,34	15.071.275,25	15,79	
RESTOS A PAGAR INSCRITOS EM EXERCÍCIOS ANTERIORES COM DISPONIBILIDADE FINANCEIRA DE RECURSOS DE IMPOSTOS E DO FUNDEB				
	SALDO INICIAL (z)	RP LIQUIDADOS (aa)	RP PAGOS (ab)	RP CANCELADOS (ac)
34 - RESTOS A PAGAR DE DESPESAS COM MDE	1.888.146,95	0,00	21.632,26	0,00
34.1 - Executadas com recursos de impostos e transferências de impostos	1.888.146,95	0,00	21.632,26	0,00
34.2 - Executadas com recursos do FUNDEB - Impostos	0,00	0,00	0,00	0,00
34.3 - Executadas com recursos do FUNDEB - complementação da União (VAAT + VAAF)	0,00	0,00	0,00	0,00
OUTRAS INFORMAÇÕES PARA CONTROLE				
	PREVISÃO ATUALIZADA (a)		RECEITAS REALIZADAS Até o Bimestre (b)	
35 - RECEITAS DE TRANSFERÊNCIAS DO FNDE (INCLUINDO RENDIMENTOS DE APLICAÇÃO FINANCEIRA)	4.696.000,00		1.478.376,20	
35.1 - Salário-Educação	2.290.000,00		743.235,44	
35.2 - PDDE	0,00		0,00	
35.3 - PNAE	1.446.000,00		517.034,73	
35.4 - PNATE	755.000,00		217.380,44	
35.5 - Outras transferências do FNDE	205.000,00		727,59	
36 - RECEITAS DE TRANSFERÊNCIAS DE CONVÊNIOS	6.580.000,00		2.495,56	
37- RECEITA DE ROYALTIES DESTINADOS À EDUCAÇÃO	0,00		0,00	
38- RECEITA DE OPERAÇÕES DE CRÉDITO VINCULADAS À EDUCAÇÃO	0,00		0,00	
39 - OUTRAS RECEITAS PARA FINANCIAMENTO DO ENSINO	0,00		0,00	
40- TOTAL DAS RECEITAS ADICIONAIS PARA FINANCIAMENTO DO ENSINO = (35 + 36 + 37 + 38 + 39 )	11.276.000,00		1.480.873,76	

N



Ceará  
Governo Municipal de São Gonçalo do Amarante  
Consolidado

RELATÓRIO RESUMIDO DA EXECUÇÃO ORÇAMENTÁRIA  
DEMONSTR. DAS RECEITAS E DESPESAS  
COM MANUTENÇÃO E DESENV. DO ENSINO - MDE  
ORÇAMENTOS FISCAL E DA SEGURIDADE SOCIAL  
2º bimestre de 2021 (Março a Abril)

Pag.: 0008

OUTRAS DESPESAS COM EDUCAÇÃO (por área de atuação) 6					
	DOTAÇÃO ATUALIZADA (c)	DESPESAS EMPENHADAS Até o Bimestre (d)	DESPESAS LIQUIDADAS Até o Bimestre (e)	DESPESAS PAGAS Até o Bimestre (f)	
41 - EDUCAÇÃO INFANTIL	3.865.000,00	0,00	0,00	0,00	
41.1 - Creche	0,00	0,00	0,00	0,00	
41.2 - Pré-escola	3.865.000,00	0,00	0,00	0,00	
42 - ENSINO FUNDAMENTAL	8.014.000,00	711.000,00	319.377,75	319.377,75	
43 - ENSINO MÉDIO	1.305.000,00	0,00	0,00	0,00	
44 - ENSINO SUPERIOR	1.500.000,00	0,00	0,00	0,00	
45 - ENSINO PROFISSIONAL NÃO INTEGRADO AO ENSINO REGULAR	0,00	0,00	0,00	0,00	
46- TOTAL DAS DESPESAS CUSTEADAS COM RECEITAS ADICIONAIS PARA FINANCIAMENTO DO ENSINO (41 + 42 + 43 + 44 + 45)	14.684.000,00	711.000,00	319.377,75	319.377,75	
TOTAL GERAL DAS DESPESAS COM EDUCAÇÃO					
47 - TOTAL GERAL DAS DESPESAS COM EDUCAÇÃO (12 + 26 + 46)	100.547.250,00	42.366.125,24	22.898.986,22	20.692.142,42	
47.1 - Despesas Correntes	87.478.050,00	42.366.125,24	22.898.986,22	20.692.142,42	
47.1.1 - Pessoal Ativo	61.214.250,00	39.554.593,65	21.675.588,10	19.521.943,27	
47.1.2 - Pessoal Inativo	0,00	0,00	0,00	0,00	
47.1.3 - Transferências às instituições comunitárias, confessionais ou filantrópicas sem fins lucrativos	2.000,00	0,00	0,00	0,00	
47.1.4 - Outras Despesas Correntes	26.261.800,00	2.811.531,59	1.223.398,12	1.170.199,15	
47.2 - Despesas de Capital	13.069.200,00	0,00	0,00	0,00	
47.2.1 - Transferências às instituições comunitárias, confessionais ou filantrópicas sem fins lucrativos	0,00	0,00	0,00	0,00	
47.2.2 - Outras Despesas de Capital	13.069.200,00	0,00	0,00	0,00	

*[Handwritten signature]*

*[Handwritten signature]*





Ceará  
Governo Municipal de São Gonçalo do Amarante  
Consolidado

RELATÓRIO RESUMIDO DA EXECUÇÃO ORÇAMENTÁRIA  
DEMONSTR. DAS RECEITAS E DESPESAS  
COM MANUTENÇÃO E DESENV. DO ENSINO - MDE  
ORÇAMENTOS FISCAL E DA SEGURIDADE SOCIAL  
2º bimestre de 2021 (Março a Abril)

Pag.: 0009

CONTROLE DA DISPONIBILIDADE FINANCEIRA E CONCILIAÇÃO BANCÁRIA	FUNDEB (ae)	SALÁRIO EDUCAÇÃO (af)
48- DISPONIBILIDADE FINANCEIRA EM 31 DE DEZEMBRO DE 2020	1.909.348,93	0,00
49-(+) INGRESSO DE RECURSOS ATÉ O BIMESTRE (orçamentário)	20.623.174,88	743.235,44
50-(=) PAGAMENTOS EFETUADOS ATÉ O BIMESTRE (orçamentário e restos a pagar)	17.797.760,55	167.082,74
51-(=) DISPONIBILIDADE FINANCEIRA ATÉ O BIMESTRE	4.736.763,26	576.152,70
52-(+) AJUSTES POSITIVOS (RETENÇÕES E OUTROS VALORES EXTRAORÇAMENTÁRIOS)	0,00	0,00
53-(=) AJUSTES NEGATIVOS (OUTROS VALORES EXTRAORÇAMENTÁRIOS)	0,00	0,00
54-(=) SALDO FINANCEIRO CONCILIADO(Saldo Bancário)	4.736.763,26	576.152,70

FONTE: SISTEMA: Aspec Informática - UNIDADE RESPONSÁVEL: Prefeitura Municipal de São Gonçalo do Amarante - DATA DA EMISSÃO: 26/05/2021 - HORA DA EMISSÃO: 07:39:55

- 1 SE RESULTADO LÍQUIDO DA TRANSFERÊNCIA (7) > 0 = ACRÉSCIMO RESULTANTE DAS TRANSFERÊNCIAS DO FUNDEB, SE RESULTADO LÍQUIDO DA TRANSFERÊNCIA (7) < 0 = DECRÉSCIMO RESULTANTE DAS TRANSFERÊNCIAS DO FUNDEB
- 2 Limites mínimos anuais a serem cumpridos no encerramento do exercício.
- 3 Art. 25, parágrafo 3º, Lei 14.113/2020: Até 10% (dez por cento) dos recursos recebidos à conta dos Fundos, inclusive relativos à complementação da União, nos termos do parágrafo 2º do art. 16 desta Lei, poderão ser utilizados no primeiro quadrimestre do exercício imediatamente subsequente, mediante abertura de crédito adicional.
- 4 Os valores referentes à parcela dos Restos a Pagar inscritos sem disponibilidade financeira vinculada à educação deverão ser informados somente no RREO do último bimestre do exercício.
- 5 Nos cinco primeiros bimestres do exercício o acompanhamento será feito com base na despesa liquidada. No último bimestre do exercício, o valor deverá corresponder ao total da despesa empenhada.
- 6 As linhas representam áreas de atuação e não correspondem exatamente às subfunções da Função Educação. As despesas classificadas nas demais subfunções típicas e nas subfunções atípicas deverão ser rateadas para essas áreas de atuação.
- 7 Valor inscrito em RPNP sem disponibilidade de caixa, que não deve ser considerado na apuração dos indicadores e limites
- 8 Controle da execução de restos a pagar considerados no cumprimento do limite mínimo dos exercícios anteriores.


  




Ceará  
Governo Municipal de São Gonçalo do Amarante  
Consolidado

RELATÓRIO RESUMIDO DA EXECUÇÃO ORÇAMENTÁRIA  
DEMONSTR. DAS RECEITAS E DESPESAS  
COM MANUTENÇÃO E DESENV. DO ENSINO - MDE  
ORÇAMENTOS FISCAL E DA SEGURIDADE SOCIAL  
2º bimestre de 2021 (Março a Abril)

Pag.: 0010



MARCELO FERREIRA TELES  
PREFEITO MUNICIPAL



MERITUS CONSULTORIA E CONTROLADORIA GO  
ASSESSOR CONTÁBIL -CRC-CE: 000594/0-6



RAIMUNDO TALES BENIGNO ROCHA MATOS  
SECRETÁRIO DE FINANÇAS



WESLEY MORAIS MIRANDA  
CONTROLADOR GERAL DO MUNICÍPIO



Ceará  
Governo Municipal de São Gonçalo do Amarante  
Consolidado

RELATÓRIO RESUMIDO DA EXECUÇÃO ORÇAMENTÁRIA  
DEMONSTRATIVO DAS RECEITAS E DESPESAS COM  
AÇÕES E SERVIÇOS PÚBLICOS DE SAÚDE  
ORÇAMENTOS FISCAL E DA SEGURIDADE SOCIAL  
2º bimestre de 2021 (Março a Abril)

Pag.: 0001

RREO - ANEXO XII (LC 141/2012, art. 35)

R\$ 1,00

RECEITAS RESULTANTES DE IMPOSTOS E TRANSFERÊNCIAS CONSTITUCIONAIS E LEGAIS	PREVISÃO INICIAL	PREVISÃO ATUALIZADA (a)	RECEITAS REALIZADAS	
			ATÉ O BIMESTRE (b)	% (b/a)x100
RECEITA DE IMPOSTOS (I)	89.457.000,00	89.457.000,00	29.707.385,27	33,21
Receita Resultante do Imposto Predial e Territorial Urbano - IPTU	2.050.000,00	2.050.000,00	358.938,23	17,51
IPTU	1.000.000,00	1.000.000,00	1.068,53	0,11
Multas, Juros de Mora, Dívidas Ativa e Outros Encargos do IPTU	1.050.000,00	1.050.000,00	357.869,70	34,08
Receita Resultante do Imposto sobre Transmissão Inter Vivos - ITBI	807.000,00	807.000,00	319.682,83	39,61
ITBI	800.000,00	800.000,00	319.002,58	39,88
Multas, Juros de Mora, Dívida Ativa e Outros Encargos do ITBI	7.000,00	7.000,00	680,25	9,72
Receita Resultante do Imposto sobre Serviços de Qualquer Natureza - ISS	81.200.000,00	81.200.000,00	26.950.761,84	33,19
ISS	80.000.000,00	80.000.000,00	26.858.011,09	33,57
Multa, Juros de Mora, Dívida Ativa e Outros Encargos do ISS	1.200.000,00	1.200.000,00	92.750,75	7,73
Receita Resultante do Imposto de Renda e Provento de Qualquer Natureza Retido na Fonte - IRRF	5.400.000,00	5.400.000,00	2.078.002,37	38,48
RECEITAS DE TRANSFERÊNCIAS CONSTITUCIONAIS E LEGAIS (II)	163.730.000,00	163.730.000,00	65.727.404,07	40,14
Cota Parte FPM	35.000.000,00	35.000.000,00	13.082.049,89	37,38
Cota Parte ITR	30.000,00	30.000,00	4.663,70	15,55
Cota Parte IPVA	4.300.000,00	4.300.000,00	1.381.557,96	32,13
Cota Parte ICMS	124.000.000,00	124.000.000,00	51.038.415,06	41,16
Cota Parte IPI - Exportação	300.000,00	300.000,00	220.717,46	73,57
Compensações Financeiras Provenientes de Impostos e Transferências Constitucionais	100.000,00	100.000,00	0,00	0,00
Desoneração ICMS LC 87/1996	100.000,00	100.000,00	0,00	0,00
Outras	0,00	0,00	0,00	0,00
TOTAL DAS RECEITAS RESULTANTES DE IMPOSTOS E TRANSFERÊNCIAS CONSTITUCIONAIS E LEGAIS (III) = I+II	253.187.000,00	253.187.000,00	95.434.789,34	37,69
DESPESAS COM AÇÕES E SERVIÇOS PÚBLICOS DE SAÚDE (ASPS) POR SUBFUNÇÕES E CATEGORIA ECONÔMICA	DESPESAS EMPENHADAS	DESPESAS LIQUIDADAS	DESPESAS PAGAS	
	ATÉ O BIMESTRE (d)	% (d/c)x100 (e)	ATÉ O BIMESTRE (f)	% (f/c)x100

*[Handwritten signature]*





Ceará  
Governo Municipal de São Gonçalo do Amarante  
Consolidado

RELATÓRIO RESUMIDO DA EXECUÇÃO ORÇAMENTÁRIA  
DEMONSTRATIVO DAS RECEITAS E DESPESAS COM  
AÇÕES E SERVIÇOS PÚBLICOS DE SAÚDE  
ORÇAMENTOS FISCAL E DA SEGURIDADE SOCIAL  
2º bimestre de 2021 (Março a Abril)

Pag.: 0002

ATENÇÃO BÁSICA (IV)	13.322.000,00	14.880.000,00	12.592.138,28	85,30	7.443.316,67	50,02	6.723.018,34	45,18
Despesas Correntes	11.731.000,00	14.139.000,00	12.590.871,28	89,05	7.342.049,67	51,93	6.621.751,34	46,83
Despesas de Capital	1.591.000,00	741.000,00	101.267,00	13,67	101.267,00	13,67	101.267,00	13,67
ASSISTÊNCIA HOSPITALAR E AMBULATORIAL (V)	23.797.400,00	18.572.500,00	12.896.481,04	69,44	8.938.359,79	48,13	8.743.404,35	47,08
Despesas Correntes	21.907.400,00	17.324.400,00	12.616.392,61	72,82	8.658.271,36	49,98	8.463.315,92	48,85
Despesas de Capital	1.890.000,00	1.248.100,00	280.088,43	22,44	280.088,43	22,44	280.088,43	22,44
SUPOORTE PROFILÁTICO E TERAPÊUTICO (VI)	0,00	0,00	0,00	0,00	0,00	0,00	0,00	0,00
Despesas Correntes	0,00	0,00	0,00	0,00	0,00	0,00	0,00	0,00
Despesas de Capital	0,00	0,00	0,00	0,00	0,00	0,00	0,00	0,00
VIGILÂNCIA SANITÁRIA (VII)	396.000,00	361.000,00	275.140,13	76,22	105.027,05	29,09	94.988,42	26,31
Despesas Correntes	372.000,00	337.000,00	275.140,13	81,64	105.027,05	31,17	94.988,42	28,19
Despesas de Capital	24.000,00	24.000,00	0,00	0,00	0,00	0,00	0,00	0,00
VIGILÂNCIA EPIDEMIOLÓGICA (VIII)	2.742.000,00	2.691.040,00	2.020.725,35	75,09	894.934,95	33,26	792.280,94	29,44
Despesas Correntes	2.662.000,00	2.611.040,00	2.020.725,35	77,39	894.934,95	34,28	792.280,94	30,34
Despesas de Capital	80.000,00	80.000,00	0,00	0,00	0,00	0,00	0,00	0,00
ALIMENTAÇÃO E NUTRIÇÃO (IX)	0,00	0,00	0,00	0,00	0,00	0,00	0,00	0,00
Despesas Correntes	0,00	0,00	0,00	0,00	0,00	0,00	0,00	0,00
Despesas de Capital	0,00	0,00	0,00	0,00	0,00	0,00	0,00	0,00
OUTRAS SUBFUNÇÕES (X)	10.400.000,00	9.991.000,00	6.356.155,09	63,62	2.615.768,65	26,18	2.371.803,49	23,74
Despesas Correntes	8.248.000,00	9.189.000,00	6.356.155,09	69,17	2.615.768,65	28,47	2.371.803,49	25,81
Despesas de Capital	2.152.000,00	802.000,00	0,00	0,00	0,00	0,00	0,00	0,00
TOTAL (XI)=(IV+V+VI+VII+VIII+IX+X)	50.657.400,00	46.495.540,00	34.240.639,89	73,64	19.997.407,11	43,01	18.725.495,54	40,27

APURAÇÃO DO CUMPRIMENTO DO LIMITE MÍNIMO PARA APLICAÇÃO EM ASPs

	DESPESAS EMPENHADAS (d)	DESPESAS LIQUIDADAS (e)	DESPESAS PAGAS (f)
Total das Despesas com ASPs (XII)=(XI)	34.240.639,89	19.997.407,11	18.725.495,54
(-) Restos a Pagar Não Processados inscritos indevidamente no exercício sem Disponibilidade Financeira (XIII)	0,00	0,00	0,00
(-) Despesas Custeadas com Recursos Vinculados à Parcela do Percentual Mínimo que não foi Aplicada em ASPs em Exercícios Anteriores (XIV)	0,00	0,00	0,00
(-) Despesas Custeadas com Disponibilidade de Caixa Vinculada aos Restos a Pagar Cancelados (XV)	0,00	0,00	0,00
(=) VALOR APLICADO EM ASPs (XVI) = (XII - XIII - XIV - XV)	34.240.639,89	19.997.407,11	18.725.495,54

*[Handwritten signature]*



Ceará  
Governo Municipal de São Gonçalo do Amarante  
Consolidado

RELATÓRIO RESUMIDO DA EXECUÇÃO ORÇAMENTÁRIA  
DEMONSTRATIVO DAS RECEITAS E DESPESAS COM  
AÇÕES E SERVIÇOS PÚBLICOS DE SAÚDE  
ORÇAMENTOS FISCAL E DA SEGURIDADE SOCIAL  
2º bimestre de 2021 (Março a Abril)

Pag.: 0003

Despesa Mínima a ser Aplicada em ASPS (XVII) = (III) x 15% (LC 141/2012)	14.315.218,40
Despesa Mínima a ser Aplicada em ASPS (XVII) = (III) x 0,00% (Lei Orgânica Municipal)	0,00
Diferença entre o Valor Aplicado e a Despesa Mínima a ser Aplicada (XVIII) = (XVI (d ou e) - XVII) 1	5.682.188,71
Limite não Cumprido (XIX) = (XVIII) (Quando valor for inferior a zero)	0,00
PERCENTUAL DA RECEITA DE IMPOSTOS E TRANSFERÊNCIAS CONSTITUCIONAIS E LEGAIS APLICADO EM ASPS (XVI / III)*100 (mínimo de 15% conforme LC nº 141/2012 ou % da Lei Orgânica Municipal)	20,95

CONTROLE DO VALOR REFERENTE AO PERCENTUAL MÍNIMO NÃO CUMPRIDO EM EXERCÍCIOS ANTERIORES PARA FINS DE APLICAÇÃO DOS RECURSOS VINCULADOS CONFORME ARTIGOS 25 E 26 DA LC 141/2012	LIMITE NÃO CUMPRIDO			
	SALDO INICIAL (h)	Despesas Custeadas no Exercício de Referência		
		Empenhadas (i)	Liquidadas (j)	Pagas (k)
Diferença de limite não cumprido em 2021	0,00	0,00	0,00	0,00
Diferença de limite não cumprido em 2020	0,00	0,00	0,00	0,00
Diferença de limite não cumprido em Exercícios Anteriores	0,00	0,00	0,00	0,00
TOTAL DA DIFERENÇA DE LIMITE NÃO CUMPRIDO EM EXERCÍCIOS ANTERIORES (XX)	0,00	0,00	0,00	0,00

EXERCÍCIO DO EMPENHO	EXECUÇÃO DE RESTOS A PAGAR						
	Valor Mínimo p/aplicação em ASPS (m)	Valor aplicado em ASPS no exercício (n)	Valor aplicado além do limite mínimo (o)=(n-m) se < 0 então (o) = 0	Total inscrito em RP no exercício (p)	RPMP Inscritos Indevidamente no exercício sem Disponibilidade Financeira (q)=(XIIIId)	Valor inscrito em RP considerado no limite (r)=(p-(o+q)) se < 0, (r)=0	Total de RP pagos (s)
Empenhos de 2021 (regra nova)	0,00	0,00	0,00	0,00	0,00	0,00	0,00
Empenhos de 2020 (regra nova)	0,00	0,00	0,00	0,00	0,00	0,00	0,00
Empenhos de 2019	0,00	0,00	0,00	0,00	0,00	0,00	0,00

*[Handwritten signatures and initials in blue ink]*



Ceará  
Governo Municipal de São Gonçalo do Amarante  
Consolidado

RELATÓRIO RESUMIDO DA EXECUÇÃO ORÇAMENTÁRIA  
DEMONSTRATIVO DAS RECEITAS E DESPESAS COM  
AÇÕES E SERVIÇOS PÚBLICOS DE SAÚDE  
ORÇAMENTOS FISCAL E DA SEGURIDADE SOCIAL  
2º bimestre de 2021 (Março a Abril)

Pag.: 0004

Empenhos de 2018	0,00	0,00	0,00	0,00	0,00	0,00	0,00	0,00	0,00	0,00	0,00	0,00
Empenhos de 2017 e anteriores	0,00	0,00	0,00	0,00	0,00	0,00	0,00	0,00	0,00	0,00	0,00	0,00
TOTAL DOS RESTOS A PAGAR CANCELADOS OU PRESCRITOS ATÉ O FINAL DO EXERCÍCIO ATUAL QUE AFETARAM O CUMPRIMENTO DO LIMITE (XXI)												
TOTAL DOS RESTOS A PAGAR CANCELADOS OU PRESCRITOS ATÉ O FINAL DO EXERCÍCIO ANTERIOR QUE AFETARAM O CUMPRIMENTO DO LIMITE (XXII)												
TOTAL DOS RESTOS A PAGAR CANCELADOS OU PRESCRITOS NO EXERCÍCIO ATUAL QUE AFETARAM O CUMPRIMENTO DO LIMITE (XXIII) = (XXI - XXII)												

*[Handwritten signature]*

*[Handwritten signature]*

*[Handwritten mark]*





Ceará  
Governo Municipal de São Gonçalo do Amarante  
Consolidado

RELATÓRIO RESUMIDO DA EXECUÇÃO ORÇAMENTÁRIA  
DEMONSTRATIVO DAS RECEITAS E DESPESAS COM  
AÇÕES E SERVIÇOS PÚBLICOS DE SAÚDE  
ORÇAMENTOS FISCAL E DA SEGURIDADE SOCIAL  
2º bimestre de 2021 (Março a Abril)

Pag.: 0005

CONTROLE DE RESTOS A PAGAR CANCELADOS OU PRESCRITOS CONSIDERADOS PARA FINS DE APLICAÇÃO DA DISPONIBILIDADE DE CAIXA CONFORME ARTIGO 24 Parágrafo 1º e 2º DA LC 141/2012	LIMITE NÃO CUMPRIDO			
	SALDO INICIAL (w)	Despesas Custeadas no Exercício de Referência		
		Empenhadas (x)	Liquidadas (y)	Pagas (z)
Restos a pagar cancelados ou prescritos em 2021 a serem compensados (XXIV)	0,00	0,00	0,00	0,00
Restos a pagar cancelados ou prescritos em 2020 a serem compensados (XXV)	0,00	0,00	0,00	0,00
Restos a pagar cancelados ou prescritos em exercícios anteriores a serem compensados (XXVI)	0,00	0,00	0,00	0,00
TOTAL DE RESTOS A PAGAR CANCELADOS OU PRESCRITOS A COMPENSAR (XXVII)	0,00	0,00	0,00	0,00

RECEITAS ADICIONAIS PARA O FINANCIAMENTO DA SAÚDE NÃO COMPUTADAS NO CÁLCULO DO MÍNIMO	PREVISÃO INICIAL	PREVISÃO ATUALIZADA (c)	RECEITAS REALIZADAS	
			ATÉ O BIMESTRE (d)	% (d/c)*100
RECEITAS DE TRANSFERÊNCIAS PARA A SAÚDE (XXVIII)	21.847.000,00	21.847.000,00	5.976.168,23	27,35
Provenientes da União	18.647.000,00	18.647.000,00	5.026.632,39	26,96
Provenientes do Estado	3.200.000,00	3.200.000,00	949.515,84	29,67
Provenientes de Outros Municípios	0,00	0,00	0,00	0,00
RECEITAS DE OPERAÇÕES DE CRÉDITO INTERNAS E EXTERNAS VINCULADAS À SAÚDE (XXIX)	0,00	0,00	0,00	0,00
OUTRAS RECEITAS (XXX)	3.095.500,00	3.095.500,00	126.230,12	4,08
TOTAL DE RECEITAS ADICIONAIS PARA FINANCIAMENTO DA SAÚDE (XXXI)=(XXVIII+XXIX+XXX)	24.942.500,00	24.942.500,00	6.102.398,35	24,47

DESPESAS COM SAÚDE POR SUBFUNÇÕES E CATEGORIA ECONÔMICA NÃO COMPUTADAS NO CÁLCULO DO MÍNIMO	DOTAÇÃO INICIAL	DOTAÇÃO ATUALIZADA (c)	DESPESAS EMPENHADAS		DESPESAS LIQUIDADAS		DESPESAS PAGAS	
			ATÉ O BIMESTRE (d)	% (d/c)x100	ATÉ O BIMESTRE (e)	% (e/c)x100	ATÉ O BIMESTRE (f)	% (f/c)x100
ATENÇÃO BÁSICA (XXII)	10.893.000,00	10.648.000,00	8.704.337,68	81,75	3.599.534,71	33,80	3.597.496,41	33,79
Despesas Correntes	10.385.000,00	10.140.000,00	8.704.337,68	85,84	3.599.534,71	35,50	3.597.496,41	35,48
Despesas de Capital	508.000,00	508.000,00	0,00	0,00	0,00	0,00	0,00	0,00



Ceará  
Governo Municipal de São Gonçalo do Amarante  
Consolidado

RELATÓRIO RESUMIDO DA EXECUÇÃO ORÇAMENTÁRIA  
DEMONSTRATIVO DAS RECEITAS E DESPESAS COM  
AÇÕES E SERVIÇOS PÚBLICOS DE SAÚDE  
ORÇAMENTOS FISCAL E DA SEGURIDADE SOCIAL  
2º bimestre de 2021 (Março a Abril)

Pag.: 0006

	11.342.000,00	9.316.900,00	5.129.903,62	55,06	4.139.441,01	44,43	4.117.541,01	44,19
ASSISTÊNCIA HOSPITALAR E AMBULATORIAL (XXVIII)	10.236.000,00	7.831.000,00	4.988.089,10	63,70	3.997.626,49	51,05	3.975.726,49	50,77
Despesas Correntes	1.106.000,00	1.485.900,00	141.814,52	9,54	141.814,52	9,54	141.814,52	9,54
Despesas de Capital	0,00	0,00	0,00	0,00	0,00	0,00	0,00	0,00
SUPOORTE PROFISSIONAL E TERAPÊUTICO (XXXIV)	0,00	0,00	0,00	0,00	0,00	0,00	0,00	0,00
Despesas Correntes	0,00	0,00	0,00	0,00	0,00	0,00	0,00	0,00
Despesas de Capital	0,00	0,00	0,00	0,00	0,00	0,00	0,00	0,00
VIGILÂNCIA SANITÁRIA (XXV)	54.000,00	104.000,00	55.000,00	52,88	17.647,96	16,97	17.647,96	16,97
Despesas Correntes	54.000,00	104.000,00	55.000,00	52,88	17.647,96	16,97	17.647,96	16,97
Despesas de Capital	0,00	0,00	0,00	0,00	0,00	0,00	0,00	0,00
VIGILÂNCIA EPIDEMIOLÓGICA (XXVI)	158.000,00	158.000,00	147.000,00	93,04	135.679,14	85,87	135.679,14	85,87
Despesas Correntes	158.000,00	158.000,00	147.000,00	93,04	135.679,14	85,87	135.679,14	85,87
Despesas de Capital	0,00	0,00	0,00	0,00	0,00	0,00	0,00	0,00
ALIMENTAÇÃO E NUTRIÇÃO (XXVII)	0,00	0,00	0,00	0,00	0,00	0,00	0,00	0,00
Despesas Correntes	0,00	0,00	0,00	0,00	0,00	0,00	0,00	0,00
Despesas de Capital	0,00	0,00	0,00	0,00	0,00	0,00	0,00	0,00
OUTRAS SUBFUNÇÕES (XXVIII)	910.000,00	7.291.960,00	6.585.355,73	90,31	3.494.187,20	47,92	3.256.723,15	44,66
Despesas Correntes	860.000,00	4.641.960,00	4.156.560,80	89,54	1.911.638,20	41,18	1.784.223,15	38,44
Despesas de Capital	50.000,00	2.650.000,00	2.428.794,93	91,65	1.582.549,00	59,72	1.472.500,00	55,57

TOTAL DAS DESPESAS NÃO COMPUTADAS NO CÁLCULO DO MÍNIMO  
(XXIX)=(XXII+XXIII+XXXIV+XXXV+XXXVI+XXXVII+XXXVIII)

23.357.000,00 | 27.518.860,00 | 20.621.597,03 | 74,94 | 11.386.490,02 | 41,38 | 11.125.087,67 | 40,43

DESPESAS TOTAIS COM SAÚDE EXECUTADAS COM RECURSOS PRÓPRIOS E COM RECURSOS TRANSFERIDOS DE OUTROS ENTES	DOTAÇÃO INICIAL	DOTAÇÃO ATUALIZADA (c)	DESPESAS EMPENHADAS		DESPESAS LIQUIDADAS		DESPESAS PAGAS	
			ATÉ O BIMESTRE (d)	% (d/c)x100	ATÉ O BIMESTRE (e)	% (e/c)x100	ATÉ O BIMESTRE (f)	% (f/c)x100
ATENÇÃO BÁSICA (XI)=(IV + XXII)	24.215.000,00	25.528.000,00	21.396.475,96	83,82	11.042.851,38	43,26	10.320.514,75	40,43
ASSISTÊNCIA HOSPITALAR E AMBULATORIAL (XII)=(V + XXIII)	35.139.400,00	27.889.400,00	18.026.384,66	64,64	13.077.800,80	46,89	12.860.945,36	46,11
SUPOORTE PROFISSIONAL E TERAPÊUTICO (XIII)=(VI + XXXIV)	0,00	0,00	0,00	0,00	0,00	0,00	0,00	0,00
VIGILÂNCIA SANITÁRIA (XIV)=(VII + XXV)	450.000,00	465.000,00	330.140,13	71,00	122.675,01	26,38	112.636,38	24,22
VIGILÂNCIA EPIDEMIOLÓGICA (XV)=(VIII + XXVI)	2.900.000,00	2.849.040,00	2.167.725,35	76,09	1.030.614,09	36,17	927.960,08	32,57
ALIMENTAÇÃO E NUTRIÇÃO (XVI)=(IX + XXVII)	0,00	0,00	0,00	0,00	0,00	0,00	0,00	0,00
OUTRAS SUBFUNÇÕES (XVII)=(X + XXXVIII)	11.310.000,00	17.282.960,00	12.941.510,82	74,88	6.109.955,85	35,35	5.628.526,64	32,57

*[Handwritten signature]*





Ceará  
Governo Municipal de São Gonçalo do Amarante  
Consolidado

RELATÓRIO RESUMIDO DA EXECUÇÃO ORÇAMENTÁRIA  
DEMONSTRATIVO DAS RECEITAS E DESPESAS COM  
AÇÕES E SERVIÇOS PÚBLICOS DE SAÚDE  
ORÇAMENTOS FISCAL E DA SEGURIDADE SOCIAL  
2º bimestre de 2021 (Março a Abril)


Pag.: 0007


TOTAL DAS DESPESAS COM SAÚDE (XLVII)=(XI + XXXIX)	74.014.400,00	74.014.400,00	54.862.236,92	74,12	31.383.897,13	42,40	29.850.583,21	40,33
(-) Despesas executadas com recursos provenientes das transferências de recursos de outros entes(3)	23.357.000,00	27.518.860,00	20.621.597,03	74,94	11.386.490,02	41,38	11.125.087,67	40,43
TOTAL DAS DESPESAS EXECUTADAS COM RECURSOS PRÓPRIOS (XLVIII)	50.657.400,00	46.495.540,00	34.240.639,89	73,64	19.997.407,11	43,01	18.725.495,54	40,27

FONTE: SISTEMA: Aspec Informática - UNIDADE RESPONSÁVEL: Prefeitura Municipal de São Gonçalo do Amarante - DATA DA EMISSÃO: 26/05/2021 - HORA DA EMISSÃO: 07:42:09

Notas:

- (1) Nos cinco primeiros bimestres do exercício, o acompanhamento será feito com base na despesa liquidada. No último bimestre do exercício, o valor deverá corresponder ao total da despesa empenhada.
- (2) Até o exercício de 2018, o controle da execução dos restos a pagar considerava apenas os valores dos restos a pagar não processados (regra antiga). A partir do exercício de 2019, o controle da execução dos restos a pagar considera os restos a pagar processados e não processados (regra nova).
- (3) Essas despesas são consideradas executadas pelo ente transferidor.

  
MARCELO FERREIRA TELES  
PREFEITO MUNICIPAL

  
MERITUS CONSULTORIA E CONTROLADORIA GO  
ASSESSOR CONTÁBIL -CRC-CE: 000594/0-6

  
RAIMUNDO TALES BENIGNO ROCHA MATOS  
SECRETÁRIO DE FINANÇAS

  
WESLEY MORAIS MIRANDA  
CONTROLADOR GERAL DO MUNICÍPIO





Ceará  
Governo Municipal de São Gonçalo do Amarante  
Consolidado

RELATÓRIO RESUMIDO DA EXECUÇÃO ORÇAMENTÁRIA  
DEMONSTRATIVO DAS PARCERIAS PÚBLICO-PRIVADAS  
ORÇAMENTOS FISCAL E DA SEGURIDADE SOCIAL  
2º bimestre de 2021 (Março a Abril)

Pag.: 0001

RREO - Anexo 13 (Lei no. 11.079 de 30.12.2004, arts 22,25 e 28 )

R\$ 1,00

IMPACTOS DAS CONTRATAÇÕES DE PPP	SALDO TOTAL EM 31 DE DEZEMBRO DO EXERCÍCIO ANTERIOR	REGISTROS EFETUADOS EM 2021		<2022>	<2023>	<2024>	<2025>	<2026>	<2027>	<2028>	<2029>	<2030>
		No bimestre	Até o bimestre									
TOTAL DE ATIVOS												
Ativos constituídos pela SPE	0,00 0,00	0,00 0,00	0,00 0,00									
TOTAL DE PASSIVOS												
Obrigações decorrentes de ativos constituídos pela SPE	0,00	0,00	0,00									
Provisões de PPP	0,00	0,00	0,00									
Outros passivos	0,00	0,00	0,00									
ATOS POTENCIAIS PASSIVOS												
Obrigações contratuais	0,00	0,00	0,00									
Riscos não provisionados	0,00	0,00	0,00									
Garantias concedidas	0,00	0,00	0,00									
Outros Passivos Contingentes	0,00	0,00	0,00									
DESPESAS DE PPP												
DO ENTE FEDERADO, EXCETO ESTATAIS NÃO DEPENDENTES (I) = (I.1 + I.2) Contratadas (I.1) A Contratar (I.2) DAS ESTATAIS NÃO-DEPENDENTES (II) = (II.1 + II.2) Contratadas (II.1) A Contratar (II.2)	0,00 0,00 0,00 0,00 0,00 0,00	0,00 0,00 0,00 0,00 0,00 0,00	0,00 0,00 0,00 0,00 0,00 0,00									
TOTAL DAS DESPESAS DE PPP (III) = (I + II)	0,00	0,00	0,00									
RECEITA CORRENTE LÍQUIDA (RCL) (IV)	314.614.713,90	325.931.165,97										

*[Handwritten signature]* *[Handwritten initials]*



Ceará  
Governo Municipal de São Gonçalo do Amarante  
Consolidado

RELATÓRIO RESUMIDO DA EXECUÇÃO ORÇAMENTÁRIA  
DEMONSTRATIVO DAS PARCERIAS PÚBLICO-PRIVADAS  
ORÇAMENTOS FISCAL E DA SEGURIDADE SOCIAL  
2º bimestre de 2021 (Março a Abril)

Pag.: 0002

TOTAL DAS DESPESAS CONSIDERADAS PARA O LIMITE (I)	0,00	0,00
TOTAL DAS DESPESAS CONSIDERADAS PARA O LIMITE / RCL (%) (V) = (I / IV)	0,00	0,00

FONTE: SISTEMA: Aspec Informática - UNIDADE RESPONSÁVEL: Prefeitura Municipal de São Gonçalo do Amarante - DATA DA EMISSÃO: 26/05/2021 - HORA DA EMISSÃO: 07:43:32  
NOTA:

  
MARCELO FERREIRA TELES  
PREFEITO MUNICIPAL

  
MERITUS CONSULTORIA E CONTROLADORIA GO  
ASSESSOR CONTÁBIL -CRC-CE: 000594/0-6

RAIMUNDO TALES BENIGNO ROCHA MATOS  
SECRETÁRIO DE FINANÇAS

WESLEY MORAIS MIRANDA  
CONTROLADOR GERAL DO MUNICÍPIO



Ceará  
Governo Municipal de São Gonçalo do Amarante  
Consolidado

RELATÓRIO RESUMIDO DA EXECUÇÃO ORÇAMENTÁRIA  
DEMONSTRATIVO SIMPLIFICADO DO REL. RESUMIDO DA EXECUÇÃO ORÇAMENTÁRIA  
ORÇAMENTOS FISCAL E DA SEGURIDADE SOCIAL  
2º bimestre de 2021 (Março a Abril)

Pag.: 0001

RREO - Anexo 14 (LRF, Art. 48)

R\$ 1,00

BALANÇO ORÇAMENTÁRIO		Até o Bimestre
<b>RECEITAS</b>		
Previsão Inicial		360.950.000,00
Previsão Atualizada		360.950.000,00
Receitas Realizadas		118.409.598,84
Deficit Orçamentário		0,00
Saldos de Exercícios Anteriores (Utilizados para créditos Adicionais)		0,00
<b>DESPESAS</b>		
Dotação Inicial		360.950.000,00
Dotação Atualizada		360.950.000,00
Despesas Empenhadas		168.032.514,53
Despesas Liquidadas		92.543.704,03
Despesas Pagas		86.104.689,37
Superávit Orçamentário		25.865.894,81
<b>DESPESAS POR FUNÇÃO/SUBFUNÇÃO</b>		<b>Até o Bimestre</b>
Despesas Empenhadas		168.032.514,53
Despesas Liquidadas		92.543.704,03
<b>RECEITA CORRENTE LÍQUIDA - RCL</b>		<b>Até o Bimestre</b>
Receita Corrente Líquida		325.931.165,97
Receita Corrente Líquida Ajustada para Cálculo dos Limites de Endividamento		322.831.165,97
Receita Corrente Líquida Ajustada para Cálculo dos Limites da Despesa com Pessoal		322.631.165,97
<b>RECEITAS E DESPESAS DO REGIME PRÓPRIO DE PREVIDÊNCIA DOS SERVIDORES</b>		<b>Até o Bimestre</b>
<b>Fundo em Capitalização (PLANO PREVIDENCIÁRIO)</b>		
Receitas Previdenciárias Realizadas		3.130.851,51
Despesas Previdenciárias Empenhadas		0,00
Despesas Previdenciárias Liquidadas		91.741,01





Ceará  
Governo Municipal de São Gonçalo do Amarante  
Consolidado

RELATÓRIO RESUMIDO DA EXECUÇÃO ORÇAMENTÁRIA  
DEMONSTRATIVO SIMPLIFICADO DO REL. RESUMIDO DA EXECUÇÃO ORÇAMENTÁRIA  
ORÇAMENTOS FISCAL E DA SEGURIDADE SOCIAL  
2º bimestre de 2021 (Março a Abril)

Pag.: 0002

Resultado Previdenciário	3.039.110,50
Fundo em Repartição (PLANO FINANCEIRO)	
Receitas Previdenciárias Realizadas	1.555.498,10
Despesas Previdenciárias Empenhada	0,00
Despesas Previdenciárias Liquidadas	1.318.274,65
Resultado Previdenciário	237.223,45

RESULTADOS PRIMÁRIO E NOMINAL	Meta fixada no Anexo de Metas Fiscais da LDO (a)	Resultado apurado até o bimestre (b)	% em relação (b/a)
Resultado Primário - Acima da linha	9.931.678,55	30.930.550,72	311,43 %
Resultado Nominal - Acima da linha	4.207.069,75	31.046.148,09	737,95 %

RESTOS A PAGAR POR PODER E MINISTÉRIO PÚBLICO	Inscrição	Cancelamento Até o Bimestre	Pagamento Até o Bimestre	Saldo a Pagar
RESTOS A PAGAR PROCESSADOS	1.687.210,85	0,00	804.129,04	883.081,81
Poder Executivo	1.685.208,10	0,00	804.129,04	881.079,06
Poder Legislativo	2.002,75	0,00	0,00	2.002,75
Poder Judiciário	0,00	0,00	0,00	0,00
Ministério Público	0,00	0,00	0,00	0,00
Defensoria Pública	0,00	0,00	0,00	0,00
RESTOS A PAGAR NÃO PROCESSADOS	24.450.207,96	0,00	1.780.051,66	22.670.156,30
Poder Executivo	24.429.707,96	0,00	1.768.051,66	22.661.656,30
Poder Legislativo	20.500,00	0,00	12.000,00	8.500,00
Poder Judiciário	0,00	0,00	0,00	0,00
Ministério Público	0,00	0,00	0,00	0,00

*[Handwritten signatures and initials in blue ink]*



RELATÓRIO RESUMO DA EXECUÇÃO ORÇAMENTÁRIA  
DEMONSTRATIVO SIMPLIFICADO DO REL. RESULTADO DA EXECUÇÃO ORÇAMENTÁRIA  
ORÇAMENTOS FISCAL E DA SEGURIDADE SOCIAL  
2º bimestre de 2021 (Março a Abril)




Ceará  
Governo Municipal de São Gonçalo do Amarante  
Consolidado

RELATÓRIO RESUMIDO DA EXECUÇÃO ORÇAMENTÁRIA  
DEMONSTRATIVO SIMPLIFICADO DO REL. RESUMIDO DA EXECUÇÃO ORÇAMENTÁRIA  
ORÇAMENTOS FISCAL E DA SEGURIDADE SOCIAL  
2º bimestre de 2021 (Março a Abril)

Pag.: 0004

DESPESAS COM MANUTENÇÃO E DESENVOLVIMENTO DO ENSINO	Valor Apurado Até o Bimestre	Limites Constitucionais Anuais	
		% Mínimo a Aplicar no Exercício	% Aplicado Até o Bimestre
Mínimo Anual de <18% /25%> das Receitas de Impostos na Manutenção e Desenvolvimento do Ensino	15.071.275,25	18% / 25%	15,79
Mínimo Anual de 70% do FUNDEB na Remuneração dos Profissionais da Educação Básica	13.367.529,74	70%	64,81
Percentual de 50% da Complementação da União ao FUNDEB (VAAT) na Educação Infantil	0,00	50%	0,00
Mínimo de 15% da Complementação da União ao FUNDEB (VAAT) em Despesa de Capital	0,00	15%	0,00

RECEITAS DE OPERAÇÕES DE CRÉDITO E DESPESAS DE CAPITAL	Valor Apurado no Exercício	Saldo não realizado
Receitas de Operações de Crédito		
Despesa de Capital Líquida		

PROJEÇÃO ATUARIAL DOS REGIMES DE PREVIDÊNCIA	EXERCÍCIO	100. EXERCÍCIO	200. EXERCÍCIO	350. EXERCÍCIO
--	-----------	-------------------	-------------------	-------------------

Plano Previdenciário  
Receitas Previdenciárias  
Despesas Previdenciárias  
Resultado Previdenciário  
Plano Financeiro  
Receitas Previdenciárias  
Despesas Previdenciárias  
Resultado Previdenciário

	Valor Apurado	Saldo





Ceará  
Governo Municipal de São Gonçalo do Amarante  
Consolidado

RELATÓRIO RESUMIDO DA EXECUÇÃO ORÇAMENTÁRIA  
DEMONSTRATIVO SIMPLIFICADO DO REL. RESUMIDO DA EXECUÇÃO ORÇAMENTÁRIA  
ORÇAMENTOS FISCAL E DA SEGURIDADE SOCIAL  
2º bimestre de 2021 (Março a Abril)

Pag.: 0005

RECEITA DA ALIENAÇÃO DE ATIVOS E APLICAÇÃO DOS RECURSOS	no Exercício	a Realizar
Receitas da Alienação de Ativos Aplicação dos Recursos da Alienação de Ativos		

DESPESAS COM AÇÕES E SERVIÇOS PÚBLICOS DE SAÚDE	Valor Apurado Até o Bimestre	Limite Constitucional Anual	
		% Mínimo a Aplicar no Exercício	% Aplicado Até o Bimestre
Despesas com Ações e Serviços Públicos de Saúde executadas com recursos de impostos	19.997.407,11	15,00 %	20,95 %

DESPESAS DE CARÁTER CONTINUADO DERIVADAS DE PPP	Valor Apurado no Exercício Corrente
---	--

Total das Despesas Consideradas para o Limite / RCL (%)
---


FONTE: SISTEMA: Aspec Informática - UNIDADE RESPONSÁVEL: Prefeitura Municipal de São Gonçalo do Amarante - DATA DA EMISSÃO: 26/05/2021 - HORA DA EMISSÃO: 07:48:04



Ceará  
Governo Municipal de São Gonçalo do Amarante  
Consolidado

RELATÓRIO RESUMIDO DA EXECUÇÃO ORÇAMENTÁRIA  
DEMONSTRATIVO SIMPLIFICADO DO REL. RESUMIDO DA EXECUÇÃO ORÇAMENTÁRIA  
ORÇAMENTOS FISCAL E DA SEGURIDADE SOCIAL  
2º bimestre de 2021 (Março a Abril)

Pag.: 0006

  
MARCELO FERREIRA TELES  
PREFEITO MUNICIPAL

  
MERITUS CONSULTORIA E CONTROLADORIA GO  
ASSESSOR CONTÁBIL -CRC-CE: 000594/0-6

RAIMUNDO TALES BENIGNO ROCHA MATOS  
SECRETARIO DE FINANÇAS

WESLEY MORAIS MIRANDA  
CONTROLADOR GERAL DO MUNICIPIO