



PREFEITURA DE
**SÃO GONÇALO
DO AMARANTE**
CONSTRUINDO UMA NOVA HISTÓRIA



PREFEITURA MUNICIPAL DE SÃO GONÇALO DO AMARANTE - CEARÁ.

RREO 4º BIMESTRE 2021.

PREFEITO: MARCELO FERREIRA TELES



PREFEITURA DE
**SÃO GONÇALO
DO AMARANTE**
CONSTRUINDO UMA NOVA HISTÓRIA



EDITAL DE PUBLICAÇÃO

O Prefeito Municipal de São Gonçalo do Amarante, no uso de suas atribuições que lhe são conferidas pela Lei Orgânica do Município, e de conformidade com a determinação contida na Lei Complementar Nº 101, de 04 de Setembro de 2000 (Lei de Responsabilidade Fiscal), AUTORIZA a publicação mediante afixação nos quadros de avisos da Prefeitura Municipal e da Câmara Municipal, na mídia eletrônica, com o seguinte endereço na Internet: <http://saogoncalodoamarante.ce.gov.br/> e www.meritusconsultoria.com.br (transparência), e em demais locais de amplo acesso público, para divulgação nesta data dos seguintes relatórios e demonstrativos: RREO – Relatórios Resumidos de Execução Orçamentária (Arts. 52 e 53 da Lei Complementar Nº 101/2000), referente ao 4º Bimestre de 2021 (Julho à Agosto/2021).

Paço da Prefeitura Municipal de São Gonçalo do Amarante, Estado do Ceará, em 23 de Setembro de 2021.



Marcelo Ferreira Teles
Prefeito Municipal



PREFEITURA DE
**SÃO GONÇALO
DO AMARANTE**
CONSTRUINDO UMA NOVA HISTÓRIA



DECLARAÇÃO

Declaro para os devidos fins de prova, principalmente perante o TCE-Tribunal de Contas do Estado do Ceará, que foram publicados no flanelógrafo da Prefeitura Municipal de São Gonçalo do Amarante, o RREO – Relatório Resumido da Execução Orçamentária, referente ao 4º Bimestre do exercício de 2021 (Julho à Agosto/2021), em cumprimento ao disposto no caput do art. 08 da LRF – Lei de Responsabilidade Fiscal e Art. 6º da Instrução Normativa nº 03/2000 do Tribunal de Contas dos Municípios do Estado do Ceará.

Paço da Prefeitura Municipal de São Gonçalo do Amarante, Estado do Ceará, em 23 de Setembro de 2021.

Marcelo Ferreira Teles
Prefeito Municipal



DECLARAÇÃO

Declaro para os devidos fins de prova, principalmente perante ao TCE-Tribunal de Contas do Estado do Ceará, que foi afixado em local próprio para divulgação, especificamente nos quadros de avisos da Secretaria de Finanças, em 23 de Agosto de 2021, os RREO – Relatórios Resumidos da Execução Orçamentária, referente ao 4º Bimestre do exercício de 2021 (Julho à Agosto/2021), na forma da Lei Complementar Nº 101/2000 – Lei de Responsabilidade Fiscal.

Paço da Prefeitura Municipal de São Gonçalo do Amarante, Estado do Ceará, em 23 de Setembro de 2021.

RAIMUNDO TALES BENIGNO ROCHA MATOS
Secretário de Finanças



Pag.: 0001

R\$ 1.00

200





Ceará
Governo Municipal de São Gonçalo do Amarante
Consolidado

RELATÓRIO RESUMIDO DA EXECUÇÃO ORÇAMENTÁRIA
BALANÇO ORÇAMENTÁRIO
ORÇAMENTOS FISCAL E DA SEGURIDADE SOCIAL
4º bimestre de 2021 (Julho a Agosto)

Pag.: 0002

Serviços e Atividades Referentes à Saúde	0,00	0,00	0,00	0,00	0,00	0,00	0,00	0,00	0,00
Serviços e Atividades Financeiras	0,00	0,00	0,00	0,00	0,00	0,00	0,00	0,00	0,00
Outros Serviços	0,00	0,00	0,00	0,00	0,00	0,00	0,00	0,00	0,00
TRANSFÊRENCIAS CORRENTES	225.738.000,00	225.738.000,00	47.138.177,43	20,88	167.307.899,28	74,12	58.430.100,72	0,00	0,00
Transferências da União e de suas Entidades	80.498.000,00	80.498.000,00	15.708.252,28	19,51	52.326.182,02	65,00	28.171.817,98	0,00	0,00
Transferências dos Estados e do Distrito Federal e de suas Entidades	106.840.000,00	106.840.000,00	24.389.747,14	22,83	87.359.958,08	81,77	19.480.041,92	0,00	0,00
Transferências dos Municípios e de suas Entidades	0,00	0,00	0,00	0,00	0,00	0,00	0,00	0,00	0,00
Transferências de Instituições Privadas	400.000,00	400.000,00	10.579,13	2,64	10.579,13	2,64	389.420,87	0,00	0,00
Transferências de Outras Instituições Públicas	38.000.000,00	38.000.000,00	7.029.598,88	18,50	27.611.180,05	72,66	10.388.819,95	0,00	0,00
Transferências do Exterior	0,00	0,00	0,00	0,00	0,00	0,00	0,00	0,00	0,00
Transferências de Pessoas Físicas	0,00	0,00	0,00	0,00	0,00	0,00	0,00	0,00	0,00
Transferências Provenientes de Depósitos Não Identificados	0,00	0,00	0,00	0,00	0,00	0,00	0,00	0,00	0,00
OUTRAS RECEITAS CORRENTES	1.378.000,00	1.378.000,00	330.000,79	23,95	1.116.173,30	81,00	261.826,70	0,00	0,00
Multas Administrativas, Contratuais e Judiciais	601.000,00	601.000,00	105.370,53	17,53	297.437,30	49,49	303.562,70	0,00	0,00
Indenizações, Restituições e Ressarcimentos	541.000,00	541.000,00	200.937,48	37,14	748.883,85	138,43	-207.883,85	0,00	0,00
Bens, Direitos e Valores Incorporados ao Patrimônio Público	0,00	0,00	0,00	0,00	0,00	0,00	0,00	0,00	0,00
Demais Receitas Correntes	236.000,00	236.000,00	23.692,78	10,04	69.852,15	29,60	166.147,85	0,00	0,00
RECEITAS DE CAPITAL	20.220.000,00	20.220.000,00	37.550,00	0,19	256.145,25	1,27	19.963.854,75	0,00	0,00
OPERAÇÕES DE CRÉDITO	0,00	0,00	0,00	0,00	0,00	0,00	0,00	0,00	0,00
Operações de crédito - Mercado Interno	0,00	0,00	0,00	0,00	0,00	0,00	0,00	0,00	0,00
Operações de crédito - Mercado Externo	0,00	0,00	0,00	0,00	0,00	0,00	0,00	0,00	0,00
ALIEIAÇÃO DE BENS	0,00	0,00	0,00	0,00	0,00	0,00	0,00	0,00	0,00
Alienação de Bens Móveis	0,00	0,00	0,00	0,00	0,00	0,00	0,00	0,00	0,00
Alienação de Bens Imóveis	0,00	0,00	0,00	0,00	0,00	0,00	0,00	0,00	0,00
Alienação de Bens Intangíveis	0,00	0,00	0,00	0,00	0,00	0,00	0,00	0,00	0,00
AMORTIZAÇÕES DE EMPRÉSTIMOS	0,00	0,00	0,00	0,00	0,00	0,00	0,00	0,00	0,00
TRANSFERÊNCIAS DE CAPITAL	20.220.000,00	20.220.000,00	37.550,00	0,19	256.145,25	1,27	19.963.854,75	0,00	0,00
Transferências da União e de suas Entidades	3.610.000,00	3.610.000,00	37.550,00	1,04	256.145,25	7,10	3.353.854,75	0,00	0,00
Transferências dos Estados e do Distrito Federal e de suas Entidades	16.610.000,00	16.610.000,00	0,00	0,00	0,00	0,00	16.610.000,00	0,00	0,00
Transferências dos Municípios e de suas Entidades	0,00	0,00	0,00	0,00	0,00	0,00	0,00	0,00	0,00
Transferências de Instituições Privadas	0,00	0,00	0,00	0,00	0,00	0,00	0,00	0,00	0,00

[Handwritten signature]



Ceará
Governo Municipal de São Gonçalo do Amarante
Consolidado

RELATÓRIO RESUMIDO DA EXECUÇÃO ORÇAMENTÁRIA
BALANÇO ORÇAMENTÁRIO
ORÇAMENTOS FISCAL E DA SEGURIDADE SOCIAL
4º bimestre de 2021 (Julho a Agosto)

Pag.: 0003

Transferências de Outras Instituições Públicas	0,00	0,00	0,00	0,00	0,00	0,00	0,00	0,00	0,00	0,00
Transferências do Exterior	0,00	0,00	0,00	0,00	0,00	0,00	0,00	0,00	0,00	0,00
Transferências de Pessoas Físicas	0,00	0,00	0,00	0,00	0,00	0,00	0,00	0,00	0,00	0,00
Transferências Provenientes de Depósitos Não Identificados	0,00	0,00	0,00	0,00	0,00	0,00	0,00	0,00	0,00	0,00
OUTRAS RECEITAS DE CAPITAL	0,00	0,00	0,00	0,00	0,00	0,00	0,00	0,00	0,00	0,00
Integralização do Capital Social	0,00	0,00	0,00	0,00	0,00	0,00	0,00	0,00	0,00	0,00
Remuneração das Disponibilidades do Tesouro	0,00	0,00	0,00	0,00	0,00	0,00	0,00	0,00	0,00	0,00
Resgate de Títulos do Tesouro	0,00	0,00	0,00	0,00	0,00	0,00	0,00	0,00	0,00	0,00
Demais Receitas de Capital	0,00	0,00	0,00	0,00	0,00	0,00	0,00	0,00	0,00	0,00
RECEITAS (intra-orçamentárias) (II)	8.689.250,00	8.689.250,00	2.049.500,87	23,59	7.901.917,04	90,94	787.332,96			
SUBTOTAL DAS RECEITAS (III) = (I + II)	360.950.000,00	360.950.000,00	68.472.664,63	18,97	248.221.803,03	68,77	112.728.196,97			
OPERAÇÕES DE CRÉDITO / REFINANCIAMENTO (IV)										
OPERAÇÕES DE CRÉDITO - MERCADO INTERNO										
Mobiliária										
Contratual										
OPERAÇÕES DE CRÉDITO - MERCADO EXTERNO										
Mobiliária										
Contratual										
TOTAL DAS RECEITAS (V) = (III + IV)	360.950.000,00	360.950.000,00	68.472.664,63	18,97	248.221.803,03	68,77	112.728.196,97			
DÉFICIT (VI) (I)	-	-	-	-	0,00	-	-			
TOTAL COM DÉFICIT (VII) = (V+VI)	360.950.000,00	360.950.000,00	68.472.664,63	18,97	248.221.803,03	68,77	112.728.196,97			
SALDOS DE EXERCÍCIOS ANTERIORES	0,00	22.553.362,00	-	-	22.553.362,00	-	-			
Recursos arrecadados em exercícios anteriores - RPPS	0,00	0,00	-	-	-	-	-			
Superavit financeiro	-	22.553.362,00	-	-	22.553.362,00	-	-			

DOTAÇÃO | DOTAÇÃO | DESPESAS EMPENHADAS | DESPESAS LIQUIDADAS | DESPESAS

[Handwritten signature]



Ceará
Governo Municipal de São Gonçalo do Amarante
Consolidado

RELATÓRIO RESUMIDO DA EXECUÇÃO ORÇAMENTÁRIA
BALANÇO ORÇAMENTÁRIO
ORÇAMENTOS FISCAL E DA SEGURIDADE SOCIAL
4º bimestre de 2021 (Julho a Agosto)

Pag.: 0004

DESPESAS ORÇAMENTÁRIAS	INICIAL (d)	ATUALIZADA (e)	NO BIMESTRE	ATÉ O BIMESTRE (f)	SALDO (g)=(e-f)	NO BIMESTRE	ATÉ O BIMESTRE (h)	SALDO (i)=(e-h)	PAGAS ATÉ O BIMESTRE (j)
DESPESAS (exceto intr orçamentárias)(VIII)	352.260.750,00	372.426.170,00	84.612.129,25	303.151.449,65	69.274.720,35	64.465.098,45	216.474.891,68	155.951.278,32	211.211.566,11
DESPESAS CORRENTES	257.528.250,00	306.126.428,33	63.608.028,01	268.169.824,51	37.956.603,82	58.268.078,68	199.878.617,46	106.247.810,87	195.825.724,30
Pessoal e encargos so	135.260.350,00	146.175.164,00	23.704.267,29	133.447.679,20	12.727.484,80	23.996.833,88	98.114.142,71	48.061.021,29	96.824.600,24
Juros e encargos da d	10.000,00	10.000,00	0,00	0,00	10.000,00	0,00	0,00	10.000,00	0,00
Outras despesas corre	122.237.900,00	159.941.264,33	39.903.760,72	134.722.145,31	25.219.119,02	34.271.244,80	101.764.474,75	58.176.789,58	100.001.124,06
DESPESAS DE CAPITAL	79.664.500,00	52.831.741,67	21.004.101,24	34.981.625,14	17.850.116,53	6.197.019,77	16.596.274,22	36.235.467,45	14.385.841,81
Investimentos	76.884.500,00	48.983.241,67	19.129.751,24	31.507.275,14	17.475.966,53	4.607.365,02	13.752.985,49	35.230.256,18	11.929.173,08
Inversões financeiras	180.000,00	1.298.500,00	1.274.350,00	1.274.350,00	24.150,00	1.274.350,00	1.274.350,00	24.150,00	887.730,00
Amortização de dívida	2.600.000,00	2.550.000,00	600.000,00	2.200.000,00	350.000,00	315.304,75	1.568.938,73	981.061,27	1.568.938,73
Reserva de contingênci	15.068.000,00	13.468.000,00	0,00	0,00	13.468.000,00	0,00	0,00	13.468.000,00	0,00
DESPESAS (intra- orçamentárias)(IX)	8.609.250,00	11.077.192,00	2.655.652,00	10.549.914,71	527.277,29	2.040.344,09	7.908.028,89	3.169.163,11	7.900.448,25
SUBTOTAL DAS DESPESAS(X)=(VIII+IX)	360.950.000,00	383.503.362,00	87.267.781,25	313.701.364,36	69.801.997,64	66.505.442,54	224.382.920,57	159.120.441,43	219.112.014,36
AMORTIZAÇÃO DA DÍVIDA REFINANCIAMENTO (XI)									
AMORT. DA DÍVIDA INT									
Dívida mobiliária									
Dívida contratual									
AMORT. DA DÍVIDA EXT									
Dívida mobiliária									
Dívida contratual									
TOTAL DAS DESPESAS (XII)=(X+XI)	360.950.000,00	383.503.362,00	87.267.781,25	313.701.364,36	69.801.997,64	66.505.442,54	224.382.920,57	159.120.441,43	219.112.014,36
SUPERAVIT (XIII)	-	-	-	-	-	-	23.838.882,46	-	29.109.788,67

[Handwritten signature]

[Handwritten signature]



Ceará
Governo Municipal de São Gonçalo do Amarante
Consolidado

RELATÓRIO RESUMIDO DA EXECUÇÃO ORÇAMENTÁRIA
BALANÇO ORÇAMENTÁRIO
ORÇAMENTOS FISCAL E DA SEGURIDADE SOCIAL
4º bimestre de 2021 (Julho a Agosto)

Pag.: 0005

TOTAL COM SUPERÁVIT (XIV)=(XII+XIII)	360.950.000,00	383.503.362,00	87.267.781,25	313.701.364,36	69.801.997,64	66.505.442,54	248.221.803,03	159.120.441,43	219.112.014,36
RESERVA DO RPPS	13.428.000,00	13.428.000,00	0,00	0,00	13.428.000,00	0,00	0,00	13.428.000,00	0,00

FONTE: SISTEMA: Aspec Informática - UNIDADE RESPONSÁVEL: Prefeitura Municipal de São Gonçalo do Amarante - DATA DA EMISSÃO: 23/09/2021 - HORA DA EMISSÃO: 16:41:40
(1) O déficit será apurado pela diferença entre a receita realizada e a despesa liquidada nos cinco primeiros bimestres e a despesa empenhada no último bimestre.

NOTA:

RECEITAS INTRA-ORÇAMENTÁRIAS	PREVISÃO INICIAL	PREVISÃO ATUALIZADA (a)	RECEITAS REALIZADAS			SALDO A REALIZAR (a-c)
			NO BIMESTRE (b)	% b/a	ATÉ O BIMESTRE (c)	% c/a
RECEITAS (intra-orçamentárias) (II)	8.689.250,00	8.689.250,00	2.049.500,87	23,59	7.901.917,04	90,94
RECEITAS CORRENTES	8.689.250,00	8.689.250,00	2.049.500,87	23,59	7.901.917,04	90,94
IMPOSTOS, TAXAS E CONTRIBUIÇÕES DE MELHORIA	0,00	0,00	0,00	0,00	0,00	0,00
Impostos	0,00	0,00	0,00	0,00	0,00	0,00
Taxas	0,00	0,00	0,00	0,00	0,00	0,00
Contribuição de melhoria	0,00	0,00	0,00	0,00	0,00	0,00
CONTRIBUIÇÕES	8.689.250,00	8.689.250,00	2.049.500,87	23,59	7.901.917,04	90,94
Contribuições sociais	8.689.250,00	8.689.250,00	2.049.500,87	23,59	7.901.917,04	90,94
Contribuições econômicas	0,00	0,00	0,00	0,00	0,00	0,00
Contribuição para entidades privadas de serviço social e de formação profissional	0,00	0,00	0,00	0,00	0,00	0,00
Contribuição para o custeio do serviço de iluminação pública	0,00	0,00	0,00	0,00	0,00	0,00
RECEITA PATRIMONIAL	0,00	0,00	0,00	0,00	0,00	0,00
Exploração do Patrimônio Imobiliário do Estado	0,00	0,00	0,00	0,00	0,00	0,00
Valores mobiliários	0,00	0,00	0,00	0,00	0,00	0,00
Delegação de Serviços Públicos Mediante Concessão, Permissão, Autorização ou Licença	0,00	0,00	0,00	0,00	0,00	0,00
Exploração de Recursos Naturais	0,00	0,00	0,00	0,00	0,00	0,00

[Handwritten signature]



Ceará
Governo Municipal de São Gonçalo do Amarante
Consolidado

RELATÓRIO RESUMIDO DA EXECUÇÃO ORÇAMENTÁRIA
BALANÇO ORÇAMENTÁRIO
ORÇAMENTOS FISCAL E DA SEGURIDADE SOCIAL
4º bimestre de 2021 (Julho a Agosto)

Pag.: 0006

Exploração do Patrimônio Intangível.	0,00	0,00	0,00	0,00	0,00	0,00	0,00	0,00	0,00
Cessão de Direitos.	0,00	0,00	0,00	0,00	0,00	0,00	0,00	0,00	0,00
Demais Receitas Patrimoniais.	0,00	0,00	0,00	0,00	0,00	0,00	0,00	0,00	0,00
RECEITA AGROPECUÁRIA	0,00	0,00	0,00	0,00	0,00	0,00	0,00	0,00	0,00
RECEITA INDUSTRIAL	0,00	0,00	0,00	0,00	0,00	0,00	0,00	0,00	0,00
RECEITA DE SERVIÇOS	0,00	0,00	0,00	0,00	0,00	0,00	0,00	0,00	0,00
Serviços Administrativos e Comerciais Gerais	0,00	0,00	0,00	0,00	0,00	0,00	0,00	0,00	0,00
Serviços e Atividades Referentes à Navegação e ao Transporte	0,00	0,00	0,00	0,00	0,00	0,00	0,00	0,00	0,00
Serviços e Atividades Referentes à Saúde	0,00	0,00	0,00	0,00	0,00	0,00	0,00	0,00	0,00
Serviços e Atividades Financeiras	0,00	0,00	0,00	0,00	0,00	0,00	0,00	0,00	0,00
Outros Serviços	0,00	0,00	0,00	0,00	0,00	0,00	0,00	0,00	0,00
TRANSFERÊNCIAS CORRENTES	0,00	0,00	0,00	0,00	0,00	0,00	0,00	0,00	0,00
Transferências da União e de suas Entidades	0,00	0,00	0,00	0,00	0,00	0,00	0,00	0,00	0,00
Transferências dos Estados e do Distrito Federal e de suas Entidades	0,00	0,00	0,00	0,00	0,00	0,00	0,00	0,00	0,00
Transferências dos Municípios e de suas Entidades	0,00	0,00	0,00	0,00	0,00	0,00	0,00	0,00	0,00
Transferências de Instituições Privadas	0,00	0,00	0,00	0,00	0,00	0,00	0,00	0,00	0,00
Transferências de Outras Instituições Públicas	0,00	0,00	0,00	0,00	0,00	0,00	0,00	0,00	0,00
Transferências do Exterior	0,00	0,00	0,00	0,00	0,00	0,00	0,00	0,00	0,00
Transferências de Pessoas Físicas	0,00	0,00	0,00	0,00	0,00	0,00	0,00	0,00	0,00
Transferências Provenientes de Depósitos Não Identificados	0,00	0,00	0,00	0,00	0,00	0,00	0,00	0,00	0,00
OUTRAS RECEITAS CORRENTES	0,00	0,00	0,00	0,00	0,00	0,00	0,00	0,00	0,00
Multas Administrativas, Contratuais e Judiciais	0,00	0,00	0,00	0,00	0,00	0,00	0,00	0,00	0,00
Indenizações, Restituições e Ressarcimentos	0,00	0,00	0,00	0,00	0,00	0,00	0,00	0,00	0,00
Bens, Direitos e Valores Incorporados ao Patrimônio Público	0,00	0,00	0,00	0,00	0,00	0,00	0,00	0,00	0,00
Demais Receitas Correntes	0,00	0,00	0,00	0,00	0,00	0,00	0,00	0,00	0,00
RECEITAS DE CAPITAL	0,00	0,00	0,00	0,00	0,00	0,00	0,00	0,00	0,00
OPERÇÕES DE CRÉDITO	0,00	0,00	0,00	0,00	0,00	0,00	0,00	0,00	0,00
Operações de crédito - Mercado Interno	0,00	0,00	0,00	0,00	0,00	0,00	0,00	0,00	0,00
Operações de crédito - Mercado Externo	0,00	0,00	0,00	0,00	0,00	0,00	0,00	0,00	0,00
ALIEAÇÃO DE BENS	0,00	0,00	0,00	0,00	0,00	0,00	0,00	0,00	0,00
Alienação de Bens Móveis	0,00	0,00	0,00	0,00	0,00	0,00	0,00	0,00	0,00

[Handwritten signature]

[Handwritten signature]



Ceará
Governo Municipal de São Gonçalo do Amarante
Consolidado

RELATÓRIO RESUMIDO DA EXECUÇÃO ORÇAMENTÁRIA
BALANÇO ORÇAMENTÁRIO
ORÇAMENTOS FISCAL E DA SEGURIDADE SOCIAL
4º bimestre de 2021 (Julho a Agosto)

Pag.: 0007

Alienação de Bens Imóveis	0,00	0,00	0,00	0,00	0,00	0,00	0,00	0,00
Alienação de Bens Intangíveis	0,00	0,00	0,00	0,00	0,00	0,00	0,00	0,00
ANULIZAÇÕES DE EMPRÉSTIMOS	0,00	0,00	0,00	0,00	0,00	0,00	0,00	0,00
TRANSFERÊNCIAS DE CAPITAL	0,00	0,00	0,00	0,00	0,00	0,00	0,00	0,00
Transferências da União e de suas Entidades	0,00	0,00	0,00	0,00	0,00	0,00	0,00	0,00
Transferências dos Estados e do Distrito Federal e de suas Entidades	0,00	0,00	0,00	0,00	0,00	0,00	0,00	0,00
Transferências dos Municípios e de suas Entidades	0,00	0,00	0,00	0,00	0,00	0,00	0,00	0,00
Transferências de Instituições Privadas	0,00	0,00	0,00	0,00	0,00	0,00	0,00	0,00
Transferências de Outras Instituições Públicas	0,00	0,00	0,00	0,00	0,00	0,00	0,00	0,00
Transferências do Exterior	0,00	0,00	0,00	0,00	0,00	0,00	0,00	0,00
Transferências de Pessoas Físicas	0,00	0,00	0,00	0,00	0,00	0,00	0,00	0,00
Transferências Provenientes de Depósitos Não Identificados	0,00	0,00	0,00	0,00	0,00	0,00	0,00	0,00
OUTRAS RECEITAS DE CAPITAL	0,00	0,00	0,00	0,00	0,00	0,00	0,00	0,00
Integralização do Capital Social	0,00	0,00	0,00	0,00	0,00	0,00	0,00	0,00
Remuneração das Disponibilidades do Tesouro	0,00	0,00	0,00	0,00	0,00	0,00	0,00	0,00
Resgate de Títulos do Tesouro	0,00	0,00	0,00	0,00	0,00	0,00	0,00	0,00
Demais Receitas de Capital	0,00	0,00	0,00	0,00	0,00	0,00	0,00	0,00

[Handwritten signature]



Ceará
Governo Municipal de São Gonçalo do Amarante
Consolidado

RELATÓRIO RESUMIDO DA EXECUÇÃO ORÇAMENTÁRIA
BALANÇO ORÇAMENTÁRIO
ORÇAMENTOS FISCAL E DA SEGURIDADE SOCIAL
4º bimestre de 2021 (Julho a Agosto)

Pag.: 0008

DESPESAS INTRA-ORÇAMENTÁRIAS	DOTAÇÃO INICIAL (d)	DOTAÇÃO ATUALIZADA (e)	DESPESAS EMPENHADAS		SALDO (g)=(e-f)	DESPESAS LIQUIDADAS		SALDO (i)=(e-h)	DESPESAS PAGAS ATÉ O BIMESTRE (j)
			NO BIMESTRE	ATÉ O BIMESTRE (f)		NO BIMESTRE	ATÉ O BIMESTRE (h)		
DESPESAS (intra- orçamentárias)(IX)	8.689.250,00	11.077.192,00	2.655.652,00	10.549.914,71	527.277,29	2.040.344,09	7.908.028,89	3.169.163,11	7.900.448,25
DESPESAS CORRENTES	7.889.250,00	10.377.192,00	2.655.652,00	9.849.914,71	527.277,29	1.906.484,66	7.390.573,50	2.986.618,50	7.382.992,86
Pessoal e encargos so	7.889.250,00	10.377.192,00	2.655.652,00	9.849.914,71	527.277,29	1.906.484,66	7.390.573,50	2.986.618,50	7.382.992,86
Juros e encargos da d	0,00	0,00	0,00	0,00	0,00	0,00	0,00	0,00	0,00
Outras despesas corre	0,00	0,00	0,00	0,00	0,00	0,00	0,00	0,00	0,00
DESPESAS DE CAPITAL	800.000,00	700.000,00	0,00	700.000,00	0,00	133.859,43	517.455,39	182.544,61	517.455,39
Amortização de dívida	800.000,00	700.000,00	0,00	700.000,00	0,00	133.859,43	517.455,39	182.544,61	517.455,39

MARCELO FERREIRA TELES
PREFEITO MUNICIPAL

MERITUS CONSULTORIA E CONTROLADORIA GO
ASSESSOR CONTÁBIL -CRC-CE: 000594/0-6

RAIMUNDO TALES BENIGNO ROCHA MATOS
SECRETÁRIO DE FINANÇAS

WESLEY MORAIS MIRANDA
CONTROLADOR GERAL DO MUNICÍPIO



Ceará
Governo Municipal de São Gonçalo do Amarante
Consolidado

RELATÓRIO RESUMIDO DA EXECUÇÃO ORÇAMENTÁRIA
DEMONSTRATIVO DA EXECUÇÃO DAS DESPESAS POR FUNÇÃO/SUBFUNÇÃO
ORÇAMENTO FISCAL E DA SEGURIDADE SOCIAL
4º bimestre de 2021 (Julho a Agosto)

Pag.: 0001

RREO - Anexo 2 (LRF, Art.52, inciso II, alínea 'c')

R\$ 1,00

FUNÇÃO / SUBFUNÇÃO	DOTAÇÃO INICIAL	DOTAÇÃO ATUALIZADA (a)	DESPESAS EMPENHADAS			SALDO (c) = (a-b)	DESPESAS LIQUIDADAS			SALDO (e) = (a-d)
			NO BIMESTRE	ATÉ O BIMESTRE (b)	%(b/total b)		NO BIMESTRE	ATÉ O BIMESTRE (d)	%(d/total d)	
DESPESAS (EXCETO INTRA-ORÇAMENTÁRIAS) (I)	338.832.750,00	358.998.170,00	84.612.129,25	303.151.449,65	96,64	55.846.720,35	64.465.098,45	216.474.891,68	96,48	142.523.278,32
LEGISLATIVA										
Ação Legislativa	14.200.000,00	14.200.000,00	3.781.088,37	12.085.287,84	3,85	2.114.712,16	2.233.298,01	7.836.075,10	3,49	6.363.924,90
ADMINISTRAÇÃO	14.200.000,00	14.200.000,00	3.781.088,37	12.085.287,84	3,85	2.114.712,16	2.233.298,01	7.836.075,10	3,49	6.363.924,90
Planejamento e Orçamento	49.344.850,00	50.203.803,22	10.367.224,24	41.738.010,51	13,31	8.465.792,71	8.990.905,13	29.235.845,57	13,03	20.967.957,65
Administração Geral	25.000,00	13.000,00	0,00	13.000,00	0,00	0,00	13.000,00	13.000,00	0,01	0,00
Administração Financeira	47.839.850,00	47.810.303,22	9.747.554,84	39.798.779,11	12,69	8.011.524,11	8.380.678,95	27.677.442,14	12,33	20.132.861,08
Controle Interno	540.000,00	576.500,00	115.719,40	420.151,40	0,13	156.348,60	67.271,80	272.034,74	0,12	304.465,26
Tecnologia da Informação	35.000,00	35.000,00	0,00	0,00	0,00	35.000,00	0,00	0,00	0,00	35.000,00
Formação de Recursos Human	5.000,00	0,00	0,00	0,00	0,00	0,00	0,00	0,00	0,00	0,00
Comunicação Social	45.000,00	34.000,00	0,00	12.200,00	0,00	21.800,00	0,00	12.200,00	0,01	21.800,00
Demais Subfunções	655.000,00	1.290.000,00	319.000,00	1.050.000,00	0,33	240.000,00	455.974,38	1.002.238,69	0,45	287.761,31
ASSISTÊNCIA SOCIAL	200.000,00	445.000,00	184.950,00	443.880,00	0,14	1.120,00	73.980,00	258.930,00	0,12	186.070,00
Assistência ao Idoso	12.894.000,00	20.164.552,98	4.345.413,61	14.182.462,33	4,52	5.982.090,65	3.232.007,50	10.265.687,75	4,58	9.898.865,23
Assistência à Criança e ao	100.000,00	90.000,00	0,00	0,00	0,00	90.000,00	0,00	0,00	0,00	90.000,00
Assistência Comunitária	811.000,00	809.050,00	62.690,00	131.735,41	0,04	677.314,59	33.380,37	94.662,52	0,04	714.387,48
Administração Geral	5.933.000,00	7.998.502,98	1.293.991,27	5.356.617,27	1,71	2.641.885,71	899.887,18	4.130.306,90	1,84	3.868.196,08
Demais Subfunções	5.750.000,00	6.960.000,00	1.328.856,34	5.365.733,65	1,71	1.594.266,35	1.102.863,95	3.667.442,33	1,63	3.292.557,67
PREVIDÊNCIA SOCIAL	300.000,00	4.307.000,00	1.659.876,00	3.328.376,00	1,06	978.624,00	1.195.876,00	2.373.276,00	1,06	1.933.724,00
Previdência do Regime Esta	5.777.000,00	5.777.000,00	730.118,00	5.738.727,81	1,83	38.272,19	1.084.257,59	4.902.047,84	2,18	874.952,16
Administração Geral	4.682.000,00	4.279.700,00	600.000,00	4.270.000,00	1,36	9.700,00	890.224,65	3.750.509,08	1,67	529.190,92
SAÚDE	1.095.000,00	1.497.300,00	130.118,00	1.468.727,81	0,47	28.572,19	174.032,94	1.151.538,76	0,51	345.761,24
Atenção Básica	72.263.400,00	92.895.400,00	19.130.742,67	85.523.773,04	27,26	7.371.626,96	20.502.322,64	73.481.749,05	32,75	19.413.650,95
Assistência Hospitalar e A	23.160.000,00	35.076.585,48	7.804.458,32	32.743.365,59	10,44	2.333.219,89	8.267.233,29	27.561.534,71	12,28	7.515.050,77
	35.018.400,00	37.151.314,52	7.854.903,45	33.639.847,93	10,72	3.511.466,59	7.939.674,10	30.151.025,65	13,44	7.000.288,87

[Handwritten signature]



Ceará
Governador Municipal de São Gonçalo do Amarante
Consolidado

RELATÓRIO RESUMIDO DA EXECUÇÃO ORÇAMENTÁRIA
DEMONSTRATIVO DA EXECUÇÃO DAS DESPESAS POR FUNÇÃO/SUBFUNÇÃO
ORÇAMENTO FISCAL E DA SEGURIDADE SOCIAL
4º bimestre de 2021 (Julho a Agosto)

Pag.: 0002

RREO - Anexo 2 (LRF, Art.52, inciso II, alínea 'c')

R\$ 1,00

FUNÇÃO / SUBFUNÇÃO	DOTAÇÃO INICIAL	DOTAÇÃO ATUALIZADA (a)	DESPESAS EMPENHADAS			SALDO (c) = (a-b)	DESPESAS LIQUIDADAS			SALDO (e) = (a-d)
			NO BIMESTRE	ATÉ O BIMESTRE (b)	%(b/total b)		NO BIMESTRE	ATÉ O BIMESTRE (d)	%(d/total d)	
Vigilância Sanitária	425.000,00	472.000,00	24.500,00	336.497,97	0,11	135.502,03	45.077,38	212.466,52	0,09	259.533,48
Vigilância Epidemiológica	2.800.000,00	2.871.040,00	439.500,00	2.643.913,97	0,84	227.126,03	491.338,77	2.030.443,90	0,90	840.596,10
Administração Geral	10.860.000,00	17.374.460,00	3.007.380,90	16.160.147,58	5,15	1.164.312,42	3.758.999,10	13.526.278,27	6,03	3.798.181,73
TRABALHO	140.000,00	142.100,00	22.400,00	89.600,00	0,03	52.500,00	22.400,00	67.200,00	0,03	74.900,00
Fomento ao Trabalho	140.000,00	142.100,00	22.400,00	89.600,00	0,03	52.500,00	22.400,00	67.200,00	0,03	74.900,00
EDUCAÇÃO	96.228.000,00	98.298.680,00	30.407.270,63	88.873.917,83	28,33	9.424.762,17	13.989.289,75	51.145.340,20	22,79	47.153.339,80
Ensino Fundamental	61.101.000,00	53.516.916,68	14.807.343,74	50.358.376,81	16,05	3.158.539,87	7.050.924,56	29.968.311,31	13,36	23.548.605,37
Ensino Médio	1.305.000,00	505.000,00	0,00	0,00	0,00	505.000,00	0,00	0,00	0,00	505.000,00
Ensino Superior	1.500.000,00	0,00	0,00	0,00	0,00	0,00	0,00	0,00	0,00	0,00
Educação Infantil	20.927.000,00	27.133.073,40	8.085.567,07	22.716.821,30	7,24	4.416.252,10	2.867.493,33	12.052.865,76	5,37	15.080.207,64
Educação de Jovens e Adulto	791.000,00	3.197.848,12	1.706.395,86	2.789.470,16	0,89	408.377,96	296.162,26	761.506,74	0,34	2.436.341,38
Educação Especial	719.000,00	671.154,00	113.879,36	398.263,84	0,13	272.890,16	58.388,96	276.981,92	0,12	394.172,08
Administração Geral	9.885.000,00	13.274.687,80	5.694.084,60	12.610.985,72	4,02	663.702,08	3.716.320,64	8.085.674,47	3,60	5.189.013,33
CULTURA	3.224.000,00	893.400,00	371.126,78	470.126,78	0,15	423.273,22	322.891,00	374.791,00	0,17	518.609,00
Patrimônio Histórico, Artí	435.000,00	365.000,00	0,00	99.000,00	0,03	266.000,00	15.800,00	67.700,00	0,03	297.300,00
Difusão Cultural	2.758.000,00	508.400,00	371.126,78	371.126,78	0,12	137.273,22	307.091,00	307.091,00	0,14	201.309,00
Administração Geral	20.000,00	20.000,00	0,00	0,00	0,00	20.000,00	0,00	0,00	0,00	20.000,00
Demais Subfunções	11.000,00	0,00	0,00	0,00	0,00	0,00	0,00	0,00	0,00	0,00
URBANISMO	27.617.000,00	13.169.474,12	3.030.492,40	6.267.555,83	2,00	6.901.918,29	2.485.424,45	4.215.869,05	1,88	8.953.605,07
Infra-Estrutura Urbana	2.582.000,00	4.735.474,12	2.180.492,40	3.233.555,22	1,03	1.501.918,90	1.558.656,59	2.105.836,63	0,94	2.629.637,49
Serviços Urbanos	25.035.000,00	8.434.000,00	850.000,00	3.034.000,61	0,97	5.399.999,39	926.767,86	2.110.032,42	0,94	6.323.967,58
HABITAÇÃO	165.000,00	165.000,00	0,00	0,00	0,00	165.000,00	0,00	0,00	0,00	165.000,00
Habituação Urbana	165.000,00	165.000,00	0,00	0,00	0,00	165.000,00	0,00	0,00	0,00	165.000,00
SANEAMENTO	2.780.000,00	1.017.000,00	-54.522,77	366.530,25	0,12	650.469,75	148.898,25	338.317,95	0,15	678.682,05
Saneamento Básico Rural	1.880.000,00	872.000,00	-54.522,77	366.530,25	0,12	505.469,75	148.898,25	338.317,95	0,15	533.682,05
Saneamento Básico Urbano	900.000,00	145.000,00	0,00	0,00	0,00	145.000,00	0,00	0,00	0,00	145.000,00
GESTÃO AMBIENTAL	14.408.000,00	19.618.500,00	2.000.052,93	13.540.193,81	4,32	6.078.306,19	3.585.224,95	10.132.918,13	4,52	9.485.581,87

[Handwritten signature]

[Handwritten signature]



Ceará
Governo Municipal de São Gonçalo do Amarante
Consolidado

RELATÓRIO RESUMIDO DA EXECUÇÃO ORÇAMENTÁRIA
DEMONSTRATIVO DA EXECUÇÃO DAS DESPESAS POR FUNÇÃO/SUBFUNÇÃO
ORÇAMENTO FISCAL E DA SEGURIDADE SOCIAL
4º bimestre de 2021 (Julho a Agosto)

Pag.: 0003

RREO - Anexo 2 (LRF, Art.52, inciso II, alínea 'c')

R\$ 1,00

FUNÇÃO / SUBFUNÇÃO	DOTAÇÃO INICIAL	DOTAÇÃO ATUALIZADA (a)	DESPESAS EMPENHADAS			SALDO (c) = (a-b)	DESPESAS LIQUIDADAS			SALDO (e) = (a-d)		
			NO BIMESTRE	ATÉ O BIMESTRE (b)	%		(b/total b)	NO BIMESTRE	ATÉ O BIMESTRE (d)		%	(d/total d)
Preservação e Conservação	430.000,00	15.000,00	0,00	0,00	0,00	15.000,00	0,00	0,00	0,00	15.000,00		
Controle Ambiental	75.000,00	23.000,00	0,00	0,00	0,00	23.000,00	0,00	0,00	0,00	23.000,00		
Recursos Hídricos	400.000,00	1.400.000,00	0,00	750.000,00	0,24	650.000,00	378.003,69	627.792,77	0,28	772.207,23		
Administração Geral	18.000,00	18.000,00	0,00	0,00	0,00	18.000,00	0,00	0,00	0,00	18.000,00		
Demais Subfunções	13.485.000,00	18.162.500,00	2.000.052,93	12.790.193,81	4,08	5.372.306,19	3.207.221,26	9.505.125,36	4,24	8.657.374,64		
AGRICULTURA	1.668.000,00	1.813.000,00	8.201,78	971.694,23	0,31	841.305,77	176.656,00	434.171,60	0,19	1.378.828,40		
Abastecimento	1.195.000,00	1.190.000,00	8.201,78	527.128,23	0,17	662.871,77	0,00	0,00	0,00	1.190.000,00		
Extensão Rural	231.000,00	76.000,00	0,00	0,00	0,00	76.000,00	0,00	0,00	0,00	76.000,00		
Promoção da Produção Agrop	157.000,00	462.000,00	0,00	439.619,00	0,14	22.381,00	176.656,00	429.224,60	0,19	32.775,40		
Defesa Agropecuária	15.000,00	15.000,00	0,00	4.947,00	0,00	10.053,00	0,00	4.947,00	0,00	10.053,00		
Demais Subfunções	70.000,00	70.000,00	0,00	0,00	0,00	70.000,00	0,00	0,00	0,00	70.000,00		
INDÚSTRIA	100.000,00	70.000,00	0,00	0,00	0,00	70.000,00	0,00	0,00	0,00	70.000,00		
Promoção Industrial	100.000,00	70.000,00	0,00	0,00	0,00	70.000,00	0,00	0,00	0,00	70.000,00		
COMÉRCIO E SERVIÇOS	2.065.000,00	1.235.000,00	0,00	289.333,34	0,09	945.666,66	0,00	0,00	0,00	1.133.222,22		
Promoção Comercial	20.000,00	340.000,00	0,00	281.333,34	0,09	58.666,66	0,00	93.777,78	0,04	246.222,22		
Turismo	1.965.000,00	865.000,00	0,00	8.000,00	0,00	857.000,00	0,00	8.000,00	0,00	857.000,00		
Administração Geral	80.000,00	30.000,00	0,00	0,00	0,00	30.000,00	0,00	0,00	0,00	30.000,00		
ENERGIA	5.484.000,00	13.047.000,00	3.996.727,02	12.742.727,02	4,06	304.272,98	2.743.996,31	8.980.426,30	4,00	4.066.573,70		
Energia Elétrica	5.484.000,00	13.047.000,00	3.996.727,02	12.742.727,02	4,06	304.272,98	2.743.996,31	8.980.426,30	4,00	4.066.573,70		
TRANSPORTE	17.268.500,00	14.910.747,02	4.530.965,64	13.503.910,48	4,30	1.406.836,54	3.712.779,41	10.891.744,49	4,85	4.019.002,53		
Transporte Rodoviário	15.875.500,00	12.826.387,02	3.787.874,87	11.496.120,56	3,66	1.330.266,46	3.327.744,94	9.488.155,47	4,23	3.338.231,55		
Administração Geral	1.393.000,00	2.084.360,00	743.090,77	2.007.789,92	0,64	76.570,08	385.034,47	1.403.589,02	0,63	680.770,98		
DESPORTO E LAZER	5.656.000,00	5.627.512,66	1.344.827,95	2.067.598,55	0,66	3.559.914,11	324.527,78	498.513,82	0,22	5.128.998,84		
Desporto Comunitário	840.000,00	2.248.000,00	886.832,50	1.197.086,19	0,38	1.050.913,81	0,00	0,00	0,00	2.248.000,00		
Lazer	2.466.000,00	1.733.000,00	0,00	0,00	0,00	1.733.000,00	0,00	0,00	0,00	1.733.000,00		
Demais Subfunções	2.350.000,00	1.646.512,66	457.995,45	870.512,36	0,28	776.000,30	324.527,78	498.513,82	0,22	1.147.998,84		
ENCARGOS ESPECIAIS	5.910.000,00	5.710.000,00	600.000,00	4.700.000,00	1,50	1.010.000,00	930.219,68	3.572.416,05	1,59	2.137.583,95		

[Handwritten signature]



Ceará
Governo Municipal de São Gonçalo do Amarante
Consolidado

RELATÓRIO RESUMIDO DA EXECUÇÃO ORÇAMENTÁRIA
DEMONSTRATIVO DA EXECUÇÃO DAS DESPESAS POR FUNÇÃO/SUBFUNÇÃO
ORÇAMENTO FISCAL E DA SEGURIDADE SOCIAL
4º bimestre de 2021 (Julho a Agosto)

Pag.: 0004

RREO - Anexo 2 (LRF, Art.52, inciso II, alínea 'c')

R\$ 1,00

FUNÇÃO / SUBFUNÇÃO	DOTAÇÃO INICIAL	DOTAÇÃO ATUALIZADA (a)	DESPESAS EMPENHADAS			SALDO (c) = (a-b)	DESPESAS LIQUIDADAS			SALDO (e) = (a-d)
			NO BIMESTRE		ATÉ O BIMESTRE (b)		NO BIMESTRE		ATÉ O BIMESTRE (d)	
			(b/total b)				(d/total d)			
Serviço da Dívida Interna	2.610.000,00	2.560.000,00	600.000,00	2.200.000,00	0,70	360.000,00	315.304,75	1.568.938,73	0,70	991.061,27
Outros Encargos Especiais	3.300.000,00	3.150.000,00	0,00	2.500.000,00	0,80	650.000,00	614.914,93	2.003.477,32	0,89	1.146.522,68
RESERVA DE CONTINGÊNCIA	1.640.000,00	40.000,00	0,00	0,00	0,00	40.000,00	0,00	0,00	0,00	40.000,00
DESPESAS (INTRA-ORÇAMENTARIAS) (II)	8.689.250,00	11.077.192,00	2.655.652,00	10.549.914,71	3,36	527.277,29	2.040.344,09	7.908.028,89	3,52	3.169.163,11
TOTAL (III) = (I + II)	347.522.000,00	370.075.362,00	87.267.781,25	313.701.364,36	100,00	56.373.997,64	66.505.442,54	224.382.920,57	100,00	145.692.441,43

FONTE: SISTEMA: Aspec Informática - UNIDADE RESPONSÁVEL: Prefeitura Municipal de São Gonçalo do Amarante - DATA DA EMISSÃO: 23/09/2021 - HORA DA EMISSÃO: 16:42:30



Ceará
Governo Municipal de São Gonçalo do Amarante
Consolidado

RELATÓRIO RESUMIDO DA EXECUÇÃO ORÇAMENTÁRIA
DEMONSTRATIVO DA EXECUÇÃO DAS DESPESAS POR FUNÇÃO/SUBFUNÇÃO
ORÇAMENTO FISCAL E DA SEGURIDADE SOCIAL
4º bimestre de 2021 (Julho a Agosto)

Pag.: 0005

RREO - Anexo 2 (LRF, Art.52, inciso II, alínea 'c')

R\$ 1,00

FUNÇÃO / SUBFUNÇÃO - INTRA	DOTAÇÃO INICIAL	DOTAÇÃO ATUALIZADA (a)	DESPESAS EMPENHADAS			SALDO (c) = (a-b)	DESPESAS LIQUIDADAS			SALDO (e) = (a-d)
			NO BIMESTRE	ATÉ O BIMESTRE (b)	%(b/total b)		NO BIMESTRE	ATÉ O BIMESTRE (d)	%(d/total d)	
DESPESAS (INTRA- ORÇAMENTARIAS) (II)										
	8.689.250,00	11.077.192,00	2.655.652,00	10.549.914,71	3,36	527.277,29	2.040.344,09	7.908.028,89	3,52	3.169.163,11
LEGISLATIVA	80.000,00	80.000,00	0,00	40.000,00	0,01	40.000,00	8.101,73	34.056,52	0,02	45.943,48
Ação Legislativa	80.000,00	80.000,00	0,00	40.000,00	0,01	40.000,00	8.101,73	34.056,52	0,02	45.943,48
ADMINISTRAÇÃO	1.319.000,00	1.457.942,00	232.652,00	1.298.652,00	0,41	159.290,00	247.648,93	1.053.007,55	0,47	404.934,45
Administração Geral	1.289.000,00	1.427.942,00	232.652,00	1.268.652,00	0,40	159.290,00	239.878,30	1.023.675,56	0,46	404.266,44
Administração Financeira	30.000,00	30.000,00	0,00	30.000,00	0,01	0,00	7.770,63	29.331,99	0,01	668,01
ASSISTÊNCIA SOCIAL	314.000,00	323.000,00	81.000,00	308.000,00	0,10	15.000,00	65.667,59	257.551,02	0,11	65.448,98
Assistência Comunitária	64.000,00	73.000,00	11.000,00	73.000,00	0,02	0,00	19.118,66	68.654,98	0,03	4.345,02
Administração Geral	250.000,00	250.000,00	70.000,00	235.000,00	0,07	15.000,00	46.548,93	188.896,04	0,08	61.103,96
PREVIDÊNCIA SOCIAL	5.000,00	5.000,00	0,00	5.000,00	0,00	0,00	1.031,64	4.046,89	0,00	953,11
Administração Geral	5.000,00	5.000,00	0,00	5.000,00	0,00	0,00	1.031,64	4.046,89	0,00	953,11
SAÚDE	1.751.000,00	1.841.000,00	50.000,00	1.770.000,00	0,56	71.000,00	410.144,37	1.575.230,59	0,70	265.769,41
Atenção básica	1.055.000,00	1.055.000,00	0,00	1.000.000,00	0,32	55.000,00	245.203,73	986.791,62	0,44	68.208,38
Assistência Hospitalar e A	121.000,00	201.000,00	0,00	200.000,00	0,06	1.000,00	59.035,94	193.498,24	0,09	7.501,76
Vigilância Sanitária	25.000,00	25.000,00	0,00	20.000,00	0,01	5.000,00	3.225,68	17.656,34	0,01	7.343,66
Vigilância Epidemiológica	100.000,00	150.000,00	50.000,00	150.000,00	0,05	0,00	45.415,33	143.733,40	0,06	6.266,60
Administração Geral	450.000,00	410.000,00	0,00	400.000,00	0,13	10.000,00	57.263,69	233.550,99	0,10	176.449,01
EDUCAÇÃO	4.319.250,00	6.569.250,00	2.292.000,00	6.330.000,00	2,02	239.250,00	1.158.883,40	4.373.433,52	1,95	2.195.816,48
Ensino Fundamental	2.880.000,00	4.270.000,00	1.800.000,00	4.220.000,00	1,35	50.000,00	761.594,25	2.924.370,33	1,30	1.345.629,67
Educação Infantil	940.000,00	1.760.000,00	330.000,00	1.605.000,00	0,51	155.000,00	316.550,34	1.107.896,53	0,49	652.103,47
Educação de Jovens e Adult	94.000,00	94.000,00	7.000,00	90.000,00	0,03	4.000,00	14.058,82	54.841,12	0,02	39.158,88
Educação Especial	90.000,00	90.000,00	0,00	60.000,00	0,02	30.000,00	9.485,15	42.666,05	0,02	47.333,95
Administração Geral	315.250,00	355.250,00	155.000,00	355.000,00	0,11	250,00	57.194,84	243.659,49	0,11	111.590,51
TRANSPORTE	101.000,00	101.000,00	0,00	98.262,71	0,03	2.737,29	15.007,00	93.247,41	0,04	7.752,59

[Handwritten signature]



Ceará
Governo Municipal de São Gonçalo do Amarante
Consolidado

RREO - Anexo 2 (LRF, Art.52, inciso II, alínea 'c')

RELATÓRIO RESUMIDO DA EXECUÇÃO ORÇAMENTÁRIA
DEMONSTRATIVO DA EXECUÇÃO DAS DESPESAS POR FUNÇÃO/SUBFUNÇÃO
ORÇAMENTO FISCAL E DA SEGURIDADE SOCIAL
4º bimestre de 2021 (Julho a Agosto)

Pag.: 0006

R\$ 1,00

FUNÇÃO / SUBFUNÇÃO - INTRA	DOTAÇÃO INICIAL	DOTAÇÃO ATUALIZADA (a)	DESPESAS EMPENHADAS			SALDO (c) = (a-b)	DESPESAS LIQUIDADAS			SALDO (e) = (a-d)
			NO BIMESTRE		ATÉ O BIMESTRE (b)		NO BIMESTRE	ATÉ O BIMESTRE (d)	% (d/total d)	
Administração Geral	101.000,00	101.000,00	0,00	98.262,71	0,03	2.737,29	15.007,00	93.247,41	0,04	7.752,59
ENCARGOS ESPECIAIS	800.000,00	700.000,00	0,00	700.000,00	0,22	0,00	133.859,43	517.455,39	0,23	182.544,61
Serviço da Dívida Interna	800.000,00	700.000,00	0,00	700.000,00	0,22	0,00	133.859,43	517.455,39	0,23	182.544,61
RESERVA DE CONTINGÊNCIA	13.428.000,00	13.428.000,00	0,00	0,00	0,00	13.428.000,00	0,00	0,00	0,00	13.428.000,00

FONTE: SISTEMA: Aspec Informática - UNIDADE RESPONSÁVEL: Prefeitura Municipal de São Gonçalo do Amarante - DATA DA EMISSÃO: 23/09/2021 - HORA DA EMISSÃO: 16:42:30



MARCELO FERREIRA TELES
PREFEITO MUNICIPAL



MERITIUS CONSULTORIA E CONTROLADORIA GO
ASSESSOR CONTÁBIL - CRC-CE: 000594/D-6



RAIMUNDO TALES BENIGNO ROCHA MATOS
SECRETÁRIO DE FINANÇAS



WESLEY MORAIS MIRANDA
CONTROLADOR GERAL DO MUNICÍPIO



Ceará
Governo Municipal de São Gonçalo do Amarante
Consolidado

RELATÓRIO RESUMIDO DA EXECUÇÃO ORÇAMENTÁRIA
DEMONSTRATIVO DA RECEITA CORRENTE LÍQUIDA
ORÇAMENTO FISCAL E DA SEGURIDADE SOCIAL
4º bimestre de 2021 (até Agosto)

Pag.: 0001

RREO - ANEXO 3 (LRF, Art.53, inciso I)

R\$ 1,00

ESPECIFICAÇÃO	EVOLUÇÃO DA RECEITA REALIZADA NOS ÚLTIMOS 12 MESES											
	Set/2020	Out/2020	Nov/2020	Dez/2020	Jan/2021	Fev/2021	Mar/2021					
RECEITAS CORRENTES (I)	31.278.783,92	29.710.855,45	32.054.925,95	37.752.633,77	33.514.392,30	27.061.149,42	37.246.213,30					
Impostos, Taxas e Contribuições de Melho	7.301.719,24	7.432.946,20	8.232.327,56	8.760.846,72	6.817.855,13	7.250.100,60	7.572.397,30					
IPTU	177.326,19	362.456,92	201.628,82	185.477,01	87.639,02	101.167,16	66.988,57					
ISS	6.289.956,22	6.295.912,16	7.045.111,03	7.114.494,18	6.622.161,14	6.002.667,88	6.829.351,41					
ITBI	231.055,97	108.014,82	103.959,63	63.146,74	47.866,11	52.709,15	47.221,63					
IRRF	620.974,90	610.769,87	889.763,78	1.375.704,28	0,00	1.068.704,37	612.334,76					
Outros Impostos, Taxas e Contribuições	12.405,96	55.792,43	11.864,30	22.024,51	60.188,86	24.852,04	16.500,93					
Contribuições	634.641,87	642.362,67	932.067,05	1.124.583,07	301.510,90	289.078,26	1.268.251,50					
Receita Patrimonial	-424.440,83	57.303,39	347.503,23	869.453,68	53.665,98	8.379,69	42.898,88					
Rendimentos de Aplicação Financeira	-424.440,83	57.303,39	347.503,23	869.453,68	53.665,98	8.379,69	42.898,88					
Outras Receitas Patrimoniais	0,00	0,00	0,00	0,00	0,00	0,00	0,00					
Receita agropecuária	0,00	0,00	0,00	0,00	0,00	0,00	0,00					
Receita Industrial	0,00	0,00	0,00	0,00	0,00	0,00	0,00					
Receita de Serviços	0,00	0,00	0,00	0,00	0,00	0,00	0,00					
Transferências Correntes	23.619.679,11	21.422.789,29	22.349.749,67	26.693.120,16	26.286.935,61	19.396.774,06	28.240.409,82					
Cota-parte do FPM	1.644.731,14	2.213.144,24	2.933.355,04	4.373.858,96	3.184.605,88	4.174.328,81	2.797.964,90					
Cota-parte do ICMS	13.120.959,56	12.511.961,80	12.699.753,05	14.706.323,77	14.120.184,56	8.272.648,78	17.604.625,12					
Cota-parte do IPVA	65.129,85	52.525,84	39.286,37	38.158,43	303.257,91	602.891,08	243.082,64					
Cota-parte do ITR	14.738,07	20.594,18	879,00	5.160,17	2.079,87	65,59	209,26					
Transferências da LC 87/96	0,00	0,00	0,00	0,00	0,00	0,00	0,00					
Transferências da LC 61/89	28.058,61	32.111,96	35.200,24	37.021,53	42.669,31	52.702,61	62.580,36					
Transferências do Fundeb	3.589.449,04	3.813.834,18	4.040.690,52	4.360.308,34	6.873.406,53	4.223.550,24	4.756.510,47					
Outras transferências correntes	5.156.612,84	2.778.617,09	2.600.585,45	3.172.288,96	1.760.641,55	2.070.586,95	2.775.437,07					
Outras receitas correntes	147.184,53	155.433,90	173.278,44	304.630,14	54.424,68	116.816,81	122.255,80					
DEDUÇÕES (II)	3.379.278,15	3.376.971,00	3.854.688,11	4.476.345,36	3.533.181,14	2.620.527,37	5.179.754,99					
Contrib. do servidor para o plano de pr	393.577,13	399.925,84	701.998,44	881.572,53	2.603,66	0,00	1.026.591,13					
Comp. financ. entre regimes de previden	10.977,63	10.977,63	10.999,96	22.553,82	0,00	0,00	11.471,41					
Ded. de receita para formação do Fundeb	2.974.723,39	2.966.067,53	3.141.689,71	3.572.219,01	3.530.577,48	2.620.527,37	4.141.692,45					
RECEITA CORRENTE LÍQUIDA (III)=(I-II)	27.899.505,77	26.333.884,45	28.200.237,84	33.276.288,41	29.981.211,16	24.440.622,05	32.066.458,31					

[Handwritten signature]



Ceará
Governo Municipal de São Gonçalo do Amarante
Consolidado

RELATÓRIO RESUMIDO DA EXECUÇÃO ORÇAMENTÁRIA
DEMONSTRATIVO DA RECEITA CORRENTE LÍQUIDA
ORÇAMENTO FISCAL E DA SEGURIDADE SOCIAL
4º bimestre de 2021 (até Agosto)

Pag.: 0002

RREO - ANEXO 3 (LRF, Art. 53, inciso I) (-) Transferências obrigatórias da União relativas às emendas individuais (art. 166 -A, parágrafo 1º, da CF) (IV)	1.000.000,00	0,00	0,00	100.000,00	0,00	0,00	0,00	R\$ 1,00
RECEITA CORRENTE LÍQUIDA AJUSTADA PARA CÁLCULO DOS LIMITES DE ENDIVIDAMENTO (V)=(III-IV)	26.899.505,77	26.333.884,45	28.200.237,84	33.176.288,41	29.981.211,16	24.440.622,05	32.066.458,31	
(-) Transferências obrigatórias da União relativas às emendas de bancada (art. 166, parágrafo 16, da CF) (VI)	0,00	0,00	0,00	0,00	0,00	0,00	0,00	
RECEITA CORRENTE LÍQUIDA AJUSTADA PARA CÁLCULO DOS LIMITES DA DESPESA COM PESSOAL (VII)=(V-VI)	26.899.505,77	26.333.884,45	28.200.237,84	33.176.288,41	29.981.211,16	24.440.622,05	32.066.458,31	

[Handwritten signature]



Ceará
Governo Municipal de São Gonçalo do Amarante
Consolidado

RREO - ANEXO 3 (LRF, Art.53, inciso I)

RELATÓRIO RESUMIDO DA EXECUÇÃO ORÇAMENTÁRIA
DEMONSTRATIVO DA RECEITA CORRENTE LÍQUIDA
ORÇAMENTO FISCAL E DA SEGURIDADE SOCIAL
4º bimestre de 2021 (até Agosto)

Pag.: 0003

R\$ 1,00

ESPECIFICAÇÃO	EVOLUÇÃO DA RECEITA REALIZADA NOS ÚLTIMOS 12 MESES					TOTAL (ÚLTIMOS 12 MESES)	PREVISÃO ATUALIZADA EXERCÍCIO
	Abr/2021	Mai/2021	Jun/2021	Jul/2021	Agos/2021		
RECEITAS CORRENTES (I)	30.725.850,40	31.549.386,75	32.951.635,87	36.898.599,89	36.718.242,43	397.462.669,45	364.786.750,00
Impostos, Taxas e Contribuições de Melhoria	8.190.758,27	7.974.616,50	8.709.091,93	8.730.890,77	7.827.399,60	94.820.949,82	90.058.500,00
IPTU	103.143,48	134.587,37	94.823,87	147.900,36	231.325,01	1.844.463,78	2.050.000,00
ISS	7.496.581,41	7.188.502,27	7.399.150,83	7.782.328,93	6.881.734,79	82.947.952,25	81.200.000,00
ITBI	171.883,94	59.276,82	68.269,28	147.200,05	90.323,26	1.210.929,40	807.000,00
IRRF	396.963,24	572.983,87	1.132.075,47	633.006,58	584.392,64	8.497.673,76	5.400.000,00
Outros Impostos, Taxas e Contribuições	22.184,20	19.266,17	14.772,48	20.454,85	39.623,90	319.930,63	601.500,00
Contribuições	876.499,80	613.074,86	1.716.503,49	907.182,34	973.737,65	10.279.493,46	7.310.750,00
Receita Patrimonial	358.608,52	391.671,96	287.120,88	240.393,43	237.831,75	2.470.390,36	7.469.000,00
Rendimentos de Aplicação Financeira	358.608,52	391.671,96	287.120,88	240.393,43	237.831,75	2.470.390,36	7.299.000,00
Outras Receitas Patrimoniais	0,00	0,00	0,00	0,00	0,00	0,00	170.000,00
Receita agropecuária	0,00	0,00	0,00	0,00	0,00	0,00	0,00
Receita Industrial	0,00	0,00	0,00	0,00	0,00	0,00	0,00
Receita de serviços	0,00	0,00	0,00	0,00	0,00	0,00	0,00
Transferências correntes	21.227.229,82	22.247.878,67	22.140.994,93	26.860.884,25	27.508.521,74	148,37	86.500,00
Cota-parte do FPM	2.925.060,30	3.515.519,70	3.040.378,67	4.154.316,81	3.371.508,83	287.994.967,13	258.484.000,00
Cota-parte do ICMS	11.040.956,60	11.589.493,48	12.345.697,45	14.269.267,86	15.640.955,86	38.278.863,28	37.870.000,00
Cota-parte do IPVA	232.326,33	279.101,11	238.301,54	81.444,11	70.533,92	157.972.837,89	124.000.000,00
Cota-parte do ITR	2.308,98	156,91	138,76	729,36	2.070,53	2.246.039,13	4.300.000,00
Transferências da LC 87/96	0,00	0,00	0,00	0,00	0,00	49.130,68	30.000,00
Transferências da LC 61/89	62.765,18	60.666,12	55.649,53	64.275,79	54.050,48	587.751,72	100.000,00
Transferências do Fundeb	4.766.099,95	4.214.927,16	4.364.086,34	4.326.348,01	4.819.847,74	54.149.058,52	54.500.000,00
Outras transferências correntes	2.197.712,48	2.588.014,19	2.096.742,64	3.964.502,31	3.599.544,38	34.761.285,91	37.384.000,00
Outras receitas correntes	72.753,99	322.144,76	97.776,47	159.249,10	170.751,69	1.896.720,31	1.378.000,00
DEDUÇÕES (II)	3.422.621,71	3.441.181,18	4.568.780,88	4.015.047,90	4.413.843,86	46.282.221,65	37.056.750,00
Contrib. do servidor para o plano de pr	558.466,83	340.673,54	1.421.051,68	589.948,89	584.371,53	6.900.731,20	4.110.750,00
Comp. financ. entre regimes de previden	11.474,41	11.520,16	11.696,39	11.696,39	11.696,39	125.061,19	200.000,00
Ded. de receita para formação do Fundeb	2.852.683,47	3.088.987,48	3.136.032,81	3.413.402,62	3.817.825,94	39.256.429,26	32.746.000,00
RECEITA CORRENTE LÍQUIDA (III)=(I-II)	27.303.228,69	28.108.205,57	28.382.854,99	32.883.551,99	32.304.398,57	351.180.447,80	327.730.000,00

[Assinatura]



Ceará
Governo Municipal de São Gonçalo do Amarante
Consolidado

RELATÓRIO RESUMIDO DA EXECUÇÃO ORÇAMENTÁRIA
DEMONSTRATIVO DA RECEITA CORRENTE LÍQUIDA
ORÇAMENTO FISCAL E DA SEGURIDADE SOCIAL
4º bimestre de 2021 (até Agosto)

Pag.: 0004

RREO - ANEXO 3 (LRF, Art. 53, inciso I) (-) Transferências obrigatórias da União relativas a emendas individuais (art. 166 -A, parágrafo 1º, da CF) (IV)	0,00	0,00	0,00	0,00	0,00	1.100.000,00	0,00	R\$ 1,00
RECEITA CORRENTE LÍQUIDA AJUSTADA PARA CÁLCULO DOS LIMITES DE ENDIVIDAMENTO (V)=(III-IV)	27.303.228,69	28.108.205,57	28.382.854,99	32.883.551,99	32.304.398,57	350.080.447,80	327.730.000,00	
(-) Transferências obrigatórias da União relativas a emendas de bancada (art. 166, parágrafo 16, da CF) (VI)	0,00	0,00	0,00	1.500.000,00	1.357.053,00	2.857.053,00	0,00	
RECEITA CORRENTE LÍQUIDA AJUSTADA PARA CÁLCULO DOS LIMITES DA DESPESA COM PESSOAL (VII)=(V-VI)	27.303.228,69	28.108.205,57	28.382.854,99	31.383.551,99	30.947.345,57	347.223.394,80	327.730.000,00	

FONTE: SISTEMA: Aspec Informática - UNIDADE RESPONSÁVEL: Prefeitura Municipal de São Gonçalo do Amarante - DATA DA EMISSÃO: 23/09/2021 - HORA DA EMISSÃO: 16:43:25

MARCELO FERREIRA TELES
PREFEITO MUNICIPAL

MERITUS CONSULTORIA E CONTROLADORIA GO
ASSESSOR CONTÁBIL -CRC-CE: 000594/0-6

RAIMUNDO TALES BENIGNO ROCHA MATOS
SECRETÁRIO DE FINANÇAS

WESLEY MORAIS MIRANDA
CONTROLADOR GERAL DO MUNICÍPIO



Ceará
Governo Municipal de São Gonçalo do Amarante
Consolidado
ORÇAMENTO FISCAL E DA SEGURIDADE SOCIAL

RELATÓRIO RESUMIDO DA EXECUÇÃO ORÇAMENTÁRIA
DEMONSTR. DAS RECEITAS E DESPESAS PREVIDENCIÁRIAS
DO REGIME PRÓPRIO DE PREVIDÊNCIA DOS SERVIDORES

Pag.: 0001

4º bimestre de 2021 (Julho a Agosto)

RREO - ANEXO 4 (LRF, Art. 53, inciso II)

R\$ 1,00

REGIME PRÓPRIO DE PREVIDÊNCIA DOS SERVIDORES - RPPS

FUNDO EM CAPITALIZAÇÃO (PLANO PREVIDENCIÁRIO)

RECEITAS PREVIDENCIÁRIAS - RPPS (FUNDO EM CAPITALIZAÇÃO)	PREVISÃO ATUALIZADA (a)	RECEITAS REALIZADAS	
		ATÉ O BIMESTRE (b)	
RECEITAS CORRENTES (I)	9.280.000,00	9.008.903,75	
Receita de contribuições dos segurados	1.985.750,00	3.144.608,96	
Ativo	1.985.750,00	3.144.608,96	
Inativo	0,00	0,00	
Pensionista	0,00	0,00	
Receita de contribuições patronais	3.989.250,00	5.459.036,66	
Ativo	3.989.250,00	5.459.036,66	
Inativo	0,00	0,00	
Pensionista	0,00	0,00	
Receita patrimonial	3.200.000,00	393.786,72	
Receitas Imobiliárias	0,00	0,00	
Receitas de valores Mobiliários	3.200.000,00	393.786,72	
Outras receitas patrimoniais	0,00	0,00	
Receitas de serviços	0,00	0,00	
Outras receitas correntes	105.000,00	11.471,41	
Compensação financeira entre os regimes	100.000,00	11.471,41	
Receita de aportes periódicos para amortização de déficit atuarial do RPPS (II)	0,00	0,00	
Demais receitas correntes	5.000,00	0,00	
RECEITAS DE CAPITAL (III)	0,00	0,00	
Alienação de bens, direitos e ativos	0,00	0,00	
Amortização de empréstimos	0,00	0,00	
Outras receitas de capital	0,00	0,00	

[Handwritten signature]



Ceará
Governo Municipal de São Gonçalo do Amarante
Consolidado
ORÇAMENTO FISCAL E DA SEGURIDADE SOCIAL

RELATÓRIO RESUMIDO DA EXECUÇÃO ORÇAMENTÁRIA
DEMONSTR. DAS RECEITAS E DESPESAS PREVIDENCIÁRIAS
DO REGIME PRÓPRIO DE PREVIDÊNCIA DOS SERVIDORES

Pag.: 0002

4º bimestre de 2021 (Julho a Agosto)

TOTAL DAS RECEITAS DO FUNDO EM CAPITALIZAÇÃO (IV) = (I + III - II)		9.280.000,00		9.008.903,75
--	--	--------------	--	--------------






Ceará
Governo Municipal de São Gonçalo do Amarante
Consolidado
ORÇAMENTO FISCAL E DA SEGURIDADE SOCIAL

RELATÓRIO RESUMIDO DA EXECUÇÃO ORÇAMENTÁRIA
DEMONSTR. DAS RECEITAS E DESPESAS PREVIDENCIÁRIAS
DO REGIME PRÓPRIO DE PREVIDÊNCIA DOS SERVIDORES

4º bimestre de 2021 (Julho a Agosto)

Pag.: 0003

FUNDO EM CAPITALIZAÇÃO (PLANO PREVIDENCIÁRIO)

DESPESAS PREVIDENCIÁRIAS - RPPS (FUNDO EM CAPITALIZAÇÃO)	DOTAÇÃO ATUALIZADA (c)	DESPESAS EMPENHADAS Até o Bimestre (d)	DESPESAS LIQUIDADAS Até o Bimestre (e)	DESPESAS PAGAS Até o Bimestre (f)	INSCRITAS EM RESTOS A PAGAR NÃO PROCESSADAS No Exercício (g)
Benefícios	271.200,00	270.000,00	239.301,02	239.301,02	
Aposentadorias	140.400,00	140.000,00	109.592,81	109.592,81	
Pensões por Morte	130.800,00	130.000,00	129.708,21	129.708,21	
Outras despesas previdenciárias	500,00	0,00	0,00	0,00	
Compensação Financeira entre os regimes	0,00	0,00	0,00	0,00	
Demais despesas previdenciárias	500,00	0,00	0,00	0,00	
TOTAL DAS DESPESAS DO FUNDO EM CAPITALIZAÇÃO (V)	271.700,00	270.000,00	239.301,02	239.301,02	
RESULTADO PREVIDENCIÁRIO - FUNDO EM CAPITALIZAÇÃO (VI)=(IV-V)(2)	9.008.300,00	8.738.903,75	8.769.602,73	8.769.602,73	
RECURSOS RPPS ARRECADADOS EM EXERCÍCIOS ANTERIORES	PREVISÃO ORÇAMENTÁRIA				
Valor		0,00			
RESERVA ORÇAMENTÁRIA DO RPPS	PREVISÃO ORÇAMENTÁRIA				
Valor		0,00			
APORTES DE RECURSOS PARA O FUNDO EM CAPITALIZAÇÃO DO RPPS	APORTES REALIZADOS				
Plano de amortização - Contribuição patronal Suplementar		0,00			
Plano de amortização - Aporte periódico de valores predefinidos		0,00			
Outros aportes para o RPPS		0,00			
Recursos para cobertura de déficit financeiro		0,00			



Ceará
Governo Municipal de São Gonçalo do Amarante
Consolidado
ORÇAMENTO FISCAL E DA SEGURIDADE SOCIAL

RELATÓRIO RESUMIDO DA EXECUÇÃO ORÇAMENTÁRIA
DEMONSTR. DAS RECEITAS E DESPESAS PREVIDENCIÁRIAS
DO REGIME PRÓPRIO DE PREVIDÊNCIA DOS SERVIDORES

Pag.: 0004

4º bimestre de 2021 (Julho a Agosto)

BENS E DIREITOS DO RPPS (FUNDO EM CAPITALIZAÇÃO)	SALDO ATUAL
Caixa e Equivalentes de Caixa	101.030.244,31
Investimentos e aplicações	0,00
Outros bens e direitos	0,00






Ceará
Governo Municipal de São Gonçalo do Amarante
Consolidado
ORÇAMENTO FISCAL E DA SEGURIDADE SOCIAL

RELATÓRIO RESUMIDO DA EXECUÇÃO ORÇAMENTÁRIA
DEMONSTR. DAS RECEITAS E DESPESAS PREVIDENCIÁRIAS
DO REGIME PRÓPRIO DE PREVIDÊNCIA DOS SERVIDORES

Pag.: 0005

4º bimestre de 2021 (Julho a Agosto)

RREO - ANEXO 4 (LRF, Art 53, inciso II)

R\$ 1,00

FUNDO EM REPARTIÇÃO (PLANO FINANCEIRO)

RECEITAS PREVIDENCIÁRIAS - RPPS (FUNDO EM REPARTIÇÃO)	PREVISÃO ATUALIZADA (a)	RECEITAS REALIZADAS Até o Bimestre (b)
RECEITAS CORRENTES (VII)	8.830.000,00	4.401.009,42
Receita de contribuições dos segurados	2.125.000,00	1.379.048,30
Ativo	2.125.000,00	1.379.048,30
Inativo	0,00	0,00
Pensionista	0,00	0,00
Receita de contribuições patronais	3.600.000,00	2.442.880,38
Ativo	3.600.000,00	2.442.880,38
Inativo	0,00	0,00
Pensionista	0,00	0,00
Receita patrimonial	3.000.000,00	521.000,00
Receitas Imobiliárias	0,00	0,00
Receitas de valores Mobiliários	3.000.000,00	521.000,00
Outras receitas patrimoniais	0,00	0,00
Receitas de serviços	0,00	0,00
Outras receitas correntes	105.000,00	58.080,74
Compensação financeira entre os regimes	100.000,00	58.080,74
Demais receitas correntes	5.000,00	0,00
RECEITAS DE CAPITAL (VIII)	0,00	0,00
Alienação de bens, direitos e ativos	0,00	0,00
Amortização de empréstimos	0,00	0,00
Outras receitas de capital	0,00	0,00
TOTAL DAS RECEITAS DO FUNDO EM REPARTIÇÃO (IX) = (VII + VIII)	8.830.000,00	4.401.009,42



Ceará
Governo Municipal de São Gonçalo do Amarante
Consolidado
ORÇAMENTO FISCAL E DA SEGURIDADE SOCIAL

RELATÓRIO RESUMIDO DA EXECUÇÃO ORÇAMENTÁRIA
DEMONSTR. DAS RECEITAS E DESPESAS PREVIDENCIÁRIAS
DO REGIME PRÓPRIO DE PREVIDÊNCIA DOS SERVIDORES

Pag.: 0006

4º bimestre de 2021 (Julho a Agosto)

FUNDO EM REPARTIÇÃO (PLANO FINANCEIRO)

DESPESAS PREVIDENCIÁRIAS - RPPS (FUNDO EM REPARTIÇÃO)	DOTAÇÃO ATUALIZADA (c)	DESPESAS EMPENHADAS Até o Bimestre (d)	DESPESAS LIQUIDADAS Até o Bimestre (e)	DESPESAS PAGAS Até o Bimestre (f)	INSCRITAS EM RESTOS A PAGAR NÃO PROCESSADAS No Exercício (g)
Benefícios	4.005.000,00	4.000.000,00	3.511.208,06	3.511.208,06	
Aposentadorias	3.102.000,00	3.100.000,00	2.736.386,80	2.736.386,80	
Pensões por Morte	903.000,00	900.000,00	774.821,26	774.821,26	
Outras despesas previdenciárias	3.000,00	0,00	0,00	0,00	
Compensação Financeira entre os regimes	0,00	0,00	0,00	0,00	
Demais despesas previdenciárias	3.000,00	0,00	0,00	0,00	
TOTAL DAS DESPESAS DO FUNDO EM REPARTIÇÃO (X)	4.008.000,00	4.000.000,00	3.511.208,06	3.511.208,06	
RESULTADO PREVIDENCIÁRIO - FUNDO EM REPARTIÇÃO (XI)=(IX-X)(Z)	4.822.000,00	401.009,42	889.801,36	889.801,36	

[Handwritten signature]



Ceará
Governo Municipal de São Gonçalo do Amarante
Consolidado
ORÇAMENTO FISCAL E DA SEGURIDADE SOCIAL

RELATÓRIO RESUMIDO DA EXECUÇÃO ORÇAMENTÁRIA
DEMONSTR. DAS RECEITAS E DESPESAS PREVIDENCIÁRIAS
DO REGIME PRÓPRIO DE PREVIDÊNCIA DOS SERVIDORES

4º bimestre de 2021 (Julho a Agosto)

Pag.: 0007

APORTES DE RECURSOS PARA O FUNDO EM REPARTIÇÃO DO RPPS

APORTES REALIZADOS

Recursos para cobertura de insuficiências financeiras
Recursos para formação de reserva

0,00
0,00

ADMINISTRAÇÃO DO REGIME PRÓPRIO DE PREVIDÊNCIA DOS SERVIDORES - RPPS

RECEITAS DA ADMINISTRAÇÃO - RPPS

PREVISÃO
ATUALIZADA
(a)

RECEITAS REALIZADAS
Até o Bimestre
(b)

RECEITAS CORRENTES

1.100.000,00

0,00

TOTAL DAS RECEITAS DA ADMINISTRAÇÃO RPPS (XII)

1.100.000,00

0,00

DESPESAS DA ADMINISTRAÇÃO - RPPS

INSCRITAS EM RESTOS A
PAGAR NÃO PROCESSADAS
No Exercício
(g)

DESPESAS
PAGAS
Até o Bimestre
(f)

DESPESAS
LIQUIDADAS
Até o Bimestre
(e)

DESPESAS
EMPENHADAS
Até o Bimestre
(d)

DOTAÇÃO
ATUALIZADA
(c)

DESPESAS CORRENTES (XIII)

Pessoal e Encargos Sociais

Demais Despesas Correntes

DESPESAS DE CAPITAL (XIV)

1.500.700,00

521.100,00

979.600,00

1.600,00

1.473.727,81

514.983,26

958.744,55

0,00

1.155.585,65

380.585,30

775.000,35

0,00

1.137.574,63

380.585,30

756.989,33

0,00

TOTAL DAS DESPESAS DA ADMINISTRAÇÃO RPPS (XV) = (XIII + XIV)

1.502.300,00

1.155.585,65

1.137.574,63

RESULTADO DA ADMINISTRAÇÃO RPPS (XVI) = (XII - XV) 2

-402.300,00

-1.473.727,81

-1.155.585,65

-1.137.574,63

[Handwritten signature]



Ceará
Governo Municipal de São Gonçalo do Amarante
Consolidado
ORÇAMENTO FISCAL E DA SEGURIDADE SOCIAL

RELATÓRIO RESUMIDO DA EXECUÇÃO ORÇAMENTÁRIA
DEMONSTR. DAS RECEITAS E DESPESAS PREVIDENCIÁRIAS
DO REGIME PRÓPRIO DE PREVIDÊNCIA DOS SERVIDORES

Pag.: 0008

4º bimestre de 2021 (Julho a Agosto)

BENEFÍCIOS PREVIDENCIÁRIOS MANTIDOS PELO TESOUREIRO

RECEITAS PREVIDENCIÁRIAS (BENEFÍCIOS MANTIDOS PELO TESOUREIRO)	PREVISÃO ATUALIZADA (a)	RECEITAS REALIZADAS Até o Bimestre (b)
Contribuições dos Servidores Demais receitas previdenciárias	0,00 0,00	0,00 0,00
TOTAL DAS RECEITAS (BENEFÍCIOS MANTIDOS PELO TESOUREIRO) (XVII)	0,00	0,00

DESPESAS PREVIDENCIÁRIAS (BENEFÍCIOS MANTIDOS PELO TESOUREIRO)	DOTAÇÃO ATUALIZADA (c)	DESPESAS EMPENHADAS Até o Bimestre (d)	DESPESAS LIQUIDADAS Até o Bimestre (e)	DESPESAS PAGAS Até o Bimestre (f)	INSCRITAS EM RESTOS A PAGAR NÃO PROCESSADAS No Exercício (g)
Aposentadorias	0,00	0,00	0,00	0,00	0,00
Pensões	0,00	0,00	0,00	0,00	0,00
Outras despesas previdenciárias	0,00	0,00	0,00	0,00	0,00
TOTAL DAS DESPESAS (BENEFÍCIOS MANTIDOS PELO TESOUREIRO) (XVIII)	0,00	0,00	0,00	0,00	0,00

RESULTADO DOS BENEFÍCIOS MANTIDOS PELO TESOUREIRO (XIX)=(XVII-XVIII)(2)	0,00	0,00	0,00	0,00	0,00
---	------	------	------	------	------

FONTE: SISTEMA: Aspec Informática - UNID RESPONSÁVEL: Prefeitura Municipal de São Gonçalo do Amarante - DATA DA EMISSÃO: 23/09/2021 - HORA : 16:46:01

NOTA:

- (1) Como a Portaria MPS 746/2011 determina que os recursos provenientes desses aportes devem permanecer aplicados, no mínimo, por 5 (cinco) anos, essa receita não deverá compor o total das receitas previdenciárias do período de apuração
- (2) O resultado previdenciário poderá ser apresentado por meio da diferença entre previsão da receita e a dotação da despesa e entre a receita realizada e a despesa liquidada (do 1º ao 5º bimestre) e a despesa empenhada (no 6º bimestre).



Ceará
Governo Municipal de São Gonçalo do Amarante
Consolidado
ORÇAMENTO FISCAL E DA SEGURIDADE SOCIAL

RELATÓRIO RESUMIDO DA EXECUÇÃO ORÇAMENTÁRIA
DEMONSTR. DAS RECEITAS E DESPESAS PREVIDENCIÁRIAS
DO REGIME PRÓPRIO DE PREVIDÊNCIA DOS SERVIDORES

4º bimestre de 2021 (Julho a Agosto)

Pag.: 0009

MARCELO FERREIRA TELES
PREFEITO MUNICIPAL

MERITUS CONSULTORIA E CONTROLADORIA GO
ASSESSOR CONTÁBIL -CRC-CE: 000594/0-6

RAIMUNDO TALES BENIGNO ROCHA MATOS
SECRETÁRIO DE FINANÇAS

WESLEY MORAIS MIRANDA
CONTROLADOR GERAL DO MUNICÍPIO



Ceará
Governo Municipal de São Gonçalo do Amarante
Consolidado

RELATÓRIO RESUMIDO DA EXECUÇÃO ORÇAMENTÁRIA
DEMONSTRATIVO DOS RESULTADOS PRIMÁRIO E NOMINAL
ORÇAMENTOS FISCAL E DA SEGURIDADE SOCIAL
4º bimestre de 2021 (Julho a Agosto)

Pag.: 0001

RREO - ANEXO 6 (LRF, Art. 53, inciso III)

R\$ 1,00

ACIMA DA LINHA		
RECEITAS PRIMÁRIAS	PREVISÃO ATUALIZADA	RECEITAS REALIZADAS ATÉ O BIMESTRE (a)
RECEITAS CORRENTES (I)	321.520.000,00	234.555.744,61
Receita tributária	90.058.500,00	63.073.110,10
IPTU	2.050.000,00	967.574,84
ISS	81.200.000,00	56.202.478,66
ITBI	807.000,00	684.752,24
IRRFF	5.400.000,00	5.000.460,93
Outros impostos, taxas e contribuições de melhoria	601.500,00	217.843,43
Contribuições	3.200.000,00	2.422.181,54
Receita patrimonial	1.269.000,00	705.784,17
Aplicações financeiras (II)	1.099.000,00	705.784,17
Outras receitas patrimoniais	170.000,00	0,00
Transferências correntes	225.738.000,00	167.307.899,28
Cota-parte do FPM	30.870.000,00	21.991.590,98
Cota-parte do ICMS	99.200.000,00	83.905.567,39
Cota-parte do IPVA	3.440.000,00	1.642.255,06
Cota-parte do ITR	24.000,00	6.239,98
Transferências da LC 87/1996	80.000,00	0,00
Transferências da LC 61/1989	240.000,00	364.287,86
Transferências do Fundeb	54.500.000,00	38.344.776,44
Outras transferências correntes	37.384.000,00	21.053.181,57
Demais receitas correntes	1.254.500,00	1.046.769,52
Outras receitas financeiras (III)	16.000,00	0,00
Receitas correntes restantes	1.238.500,00	1.046.769,52
RECEITAS PRIMÁRIAS CORRENTES (IV)=(I-II-III)	320.405.000,00	233.849.960,44
RECEITAS DE CAPITAL (V)	20.220.000,00	256.145,25
Operações de crédito (VI)	0,00	0,00

[Assinaturas]



Ceará
Governo Municipal de São Gonçalo do Amarante
Consolidado

RELATÓRIO RESUMIDO DA EXECUÇÃO ORÇAMENTÁRIA
DEMONSTRATIVO DOS RESULTADOS PRIMÁRIO E NOMINAL
ORÇAMENTOS FISCAL E DA SEGURIDADE SOCIAL
4º bimestre de 2021 (Julho a Agosto)

Pag.: 0002

Amortização de empréstimos (VII)	0,00	0,00	0,00
Alienação de bens	0,00	0,00	0,00
Receitas de alienação de investimentos temporários (VIII)	0,00	0,00	0,00
Receitas de alienação de investimentos permanentes (IX)	0,00	0,00	0,00
Outras alienação de bens	0,00	0,00	0,00
Transferências de capital	20.220.000,00	256.145,25	0,00
Convênios	20.220.000,00	91.168,25	0,00
Outras transferências de capital	0,00	164.977,00	0,00
Outras receitas de capital	0,00	0,00	0,00
Outras receitas de capital não primárias (X)	0,00	0,00	0,00
Outras receitas de capital primárias	0,00	0,00	0,00
RECEITAS PRIMÁRIAS DE CAPITAL (XI)= (V - VI -VII -VIII -IX - X)	20.220.000,00	256.145,25	0,00
RECEITA PRIMÁRIA TOTAL (XII)= (IV + XI)	340.625.000,00	234.106.105,69	0,00

DESPESAS PRIMÁRIAS	DOTAÇÃO ATUALIZADA	ATÉ O BIMESTRE/2021				RESTOS A PAGAR NÃO PROCESSADOS		
		DESPESAS EMPENHADAS	DESPESAS LIQUIDADAS	DESPESAS PAGAS (a)	RESTOS A PAGAR PROCESSADOS PAGOS (b)	LIQUIDADOS	PAGOS (c)	
DESPESAS CORRENTES (XIII)	300.351.028,33	262.431.096,70	194.976.569,62	191.941.687,48	627.643,24	564.932,33	564.932,33	
Pessoal e encargos sociais	141.379.364,00	128.667.695,94	93.987.095,22	92.697.552,75	104.823,08	98.474,74	98.474,74	
Juros e encargos da dívida (XIV)	10.000,00	0,00	0,00	0,00	0,00	0,00	0,00	
Outras despesas correntes	158.961.664,33	133.763.400,76	100.989.474,40	99.244.134,73	522.820,16	466.457,59	466.457,59	
DESPESAS PRIMÁRIAS CORRENTES (XV)= (XIII - XIV)	300.341.028,33	262.431.096,70	194.976.569,62	191.941.687,48	627.643,24	564.932,33	564.932,33	
DESPESAS DE CAPITAL (XVI)	52.830.141,67	34.981.625,14	16.596.274,22	14.385.841,81	297.574,51	4.927.426,51	4.606.569,57	
Investimentos	48.981.641,67	31.507.275,14	13.752.985,49	11.929.173,08	297.574,51	4.927.426,51	4.606.569,57	
Inversões financeiras	1.298.500,00	1.274.350,00	1.274.350,00	887.730,00	0,00	0,00	0,00	
Concessão de empréstimos e financiamentos (XVII)	0,00	0,00	0,00	0,00	0,00	0,00	0,00	
Aquisição de título de capital já integralizado (XVIII)	0,00	0,00	0,00	0,00	0,00	0,00	0,00	
Aquisição de título de crédito (XIX)	0,00	0,00	0,00	0,00	0,00	0,00	0,00	
Demais inversões financeiras	1.298.500,00	1.274.350,00	1.274.350,00	887.730,00	0,00	0,00	0,00	

[Handwritten signature]



Ceará
Governo Municipal de São Gonçalo do Amarante
Consolidado

RELATÓRIO RESUMIDO DA EXECUÇÃO ORÇAMENTÁRIA
DEMONSTRATIVO DOS RESULTADOS PRIMÁRIO E NOMINAL
ORÇAMENTOS FISCAL E DA SEGURIDADE SOCIAL
4º bimestre de 2021 (Julho a Agosto)

Pag.: 0003

Amortização de dívida (XX)	2.550.000,00	2.200.000,00	1.568.938,73	0,00	0,00	0,00
DESPESAS PRIMÁRIAS DE CAPITAL (XXI) = (XVI - XVII - XVIII - XIX - XX)	50.280.141,67	32.781.625,14	15.027.335,49	297.574,51	4.927.426,51	4.606.569,57
RESERVA DE CONTINGÊNCIA (XXII)	40.000,00	0,00	0,00	0,00	0,00	0,00
DESPESA PRIMÁRIA TOTAL (XXIII)=(XV + XXI + XXII)	350.661.170,00	295.212.721,84	210.003.905,11	925.217,75	5.492.358,84	5.171.501,90
RESULTADO PRIMÁRIO - Acima da linha (XXIV) = (XIIa)-(XIIIa + XXI IIB + XXIIIc)			23.250.795,48			

META FISCAL PARA O RESULTADO PRIMÁRIO	VALOR CORRENTE
Meta fixada no Anexo de Metas Fiscais da LDO para o exercício de referência	9.931.678,55

JUROS NOMINAIS	ATÉ O BIMESTRE/2021	
	VALOR CORRENTE	
Juros, Encargos e Variações Monetárias Ativos (XXV)	-	705.784,17
Juros, Encargos e variações Monetárias Passivos (XXVI)	-	0,00

RESULTADO NOMINAL - Acima da linha (XXVII)=(XXIV+(XXV - XXVI)	-	23.956.579,65
---	---	---------------

META FISCAL PARA O RESULTADO NOMINAL	VALOR CORRENTE
Meta fixada no Anexo de Metas Fiscais da LDO para o exercício de referência	4.207.069,75

ABAIXO DA LINHA	SALDO
CÁLCULO DO RESULTADO NOMINAL	

[Handwritten signature]



Ceará
Governo Municipal de São Gonçalo do Amarante
Consolidado

RELATÓRIO RESUMIDO DA EXECUÇÃO ORÇAMENTÁRIA
DEMONSTRATIVO DOS RESULTADOS PRIMÁRIO E NOMINAL
ORÇAMENTOS FISCAL E DA SEGURIDADE SOCIAL
4º bimestre de 2021 (Julho a Agosto)

Pag.: 0004

	EM 31 DE DEZEMBRO (a)	ATÉ O BIMESTRE (b)
DÍVIDA CONSOLIDADA (XXVIII)	35.362.618,16	33.276.224,04
DEDUÇÕES (XXIX)	61.650.894,04	77.109.396,91
Disponibilidade de caixa	61.650.894,04	77.109.396,91
Disponibilidade de caixa bruta	63.336.193,55	78.190.335,61
(-) Restos a pagar processados (XXX)	1.685.299,51	1.080.938,70
Demais haveres financeiros	0,00	0,00
DÍVIDA CONSOLIDADA LÍQUIDA (XXXI)=(XXVIII-XXIX)	-26.288.275,88	-43.833.172,87
RESULTADO NOMINAL - Abaixo da linha (XXXII)=(XXXIa - XXXIb)	-	17.544.896,99

AJUSTE METODOLÓGICO	ATÉ O BIMESTRE/2021
VARIAÇÃO SALDO RPP = (XXXIII) = (XXXa - XXXb)	604.360,81
RECETA DE ALIENAÇÃO DE INVESTIMENTOS PERMANENTES (IX)	0,00
PASSIVOS RECONHECIDOS NA DC (XXXIV)	0,00
VARIAÇÃO CAMBIAL (XXXV)	0,00
PAGAMENTO DE PRECATORIOS INTEGRANTES DA DC (XXXVI)	0,00
AJUSTES RELATIVOS AO RPPS(XXXVII)	0,00
OUTROS AJUSTES (XXXVIII)	0,00
RESULTADO NOMINAL AJUSTADO - Abaixo da linha (XXXIX) = (XXXII-XXXIII-IX+XXXIV+XXXV-XXXVI+XXXVII+XXXVIII)	16.940.536,18
RESULTADO PRIMÁRIO - Abaixo da linha (XL) = XXXIX - (XXV-XXVI)	16.234.752,01
INFORMAÇÕES ADICIONAIS	PREVISÃO ORÇAMENTÁRIA
SALDO DE EXERCÍCIOS ANTERIORES	22.553.362,00
Recursos arrecadados em exercícios anteriores - RPPS	0,00

[Handwritten signatures]



Ceará
Governo Municipal de São Gonçalo do Amarante
Consolidado

RELATÓRIO RESUMIDO DA EXECUÇÃO ORÇAMENTÁRIA
DEMONSTRATIVO DOS RESULTADOS PRIMÁRIO E NOMINAL
ORÇAMENTOS FISCAL E DA SEGURIDADE SOCIAL
4º bimestre de 2021 (Julho a Agosto)

Pag.: 0005

Superávit financeiro utilizado para abertura e reabertura de créditos adicionais - -
RESERVA ORÇAMENTÁRIA DO RPPS

22.553.362,00
13.428.000,00

FONTE: SISTEMA: Aspec Informática - UNIDADE RESPONSÁVEL: Prefeitura Municipal de São Gonçalo do Amarante - DATA DA EMISSÃO: 23/09/2021 - HORA DA EMISSÃO: 16:51:15

MARCELO FERREIRA TELES
PREFEITO MUNICIPAL

MERITIUS CONSULTORIA E CONTROLADORIA GO
ASSESSOR CONTÁBIL - CRC-CE: 000594/0-6

RAIMUNDO TALES-BENIGNO ROCHA MATOS
SECRETARIO DE FINANÇAS

WESLEY MORAIS MIRANDA
CONTROLADOR GERAL DO MUNICIPIO



Ceará
Governo Municipal de São Gonçalo do Amarante
Consolidado

RELATÓRIO RESUMIDO DA EXECUÇÃO ORÇAMENTÁRIA
DEMONSTRATIVO DOS RESTOS A PAGAR
POR PODER E ÓRGÃO
ORÇAMENTOS FISCAL E DA SEGURIDADE SOCIAL
4º bimestre de 2021 (Julho a Agosto)

Pag.: 0001

RREO - ANEXO 7 (LRF, Art. 53, inciso V)

R\$ 1,00

PODER / ÓRGÃO	RESTOS A PAGAR PROCESSADOS E NÃO PROCESSADOS LIQUIDADOS EM EXERCÍCIOS ANTERIORES			
	INSCRITOS		PAGOS (c)	CANCELADOS (d)
	EM EXERCÍCIOS ANTERIORES (a)	EM 31 DE DEZ. EXERC. ANTERIOR (b)		
				SALDO (e) = (a+b) - (c+d)
RESTOS A PAGAR (EXCETO INTRA-ORÇAMENTÁRIO (I))	857.566,75	827.732,76	925.217,75	0,00
Executivo	855.564,00	827.732,76	925.217,75	760.081,76
2014-Secretaria do Meio Ambiente e Urban	42.392,22	0,00	0,00	758.079,01
2016-Secretaria do Governo	8.688,00	0,00	0,00	42.392,22
2016-Secretaria da Educação - FME	37.924,24	0,00	0,00	8.688,00
2016-Secretaria de Saúde - FMS	180,20	0,00	0,00	37.924,24
2016-Secretaria do Desenvolvimento Econô	187,50	0,00	0,00	180,20
2016-Secretaria do Desenv. Agrário e Rura	1.482,77	0,00	0,00	187,50
2016-Secretaria do Meio Ambiente e Urban	134,37	0,00	0,00	1.482,77
2016-Secretaria Regional do Pecém	34.800,00	0,00	0,00	134,37
2017-Secretaria do Governo	8.058,73	0,00	0,00	34.800,00
2017-Secretaria das Finanças	539,12	0,00	0,00	8.058,73
2017-Secretaria da Educação - FME	102.983,16	0,00	0,00	539,12
2017-Secretaria de Saúde - FMS	54.554,90	0,00	0,00	102.983,16
2017-Secretaria do Meio Ambiente e Urban	2.091,39	0,00	0,00	54.554,90
2017-Depart. Mun. de Transp. e Ro	1.680,00	0,00	0,00	2.091,39
2017-Secretaria de Cultura e Turismo	10.680,00	0,00	0,00	1.680,00
2017-Sec. Planejamento, Administração e G	62,50	0,00	0,00	10.680,00
2018-Secretaria do Governo	4.643,27	0,00	0,00	62,50
2018-Secretaria da Educação - FME	1.555,44	0,00	0,00	4.643,27
2018-Secretaria de Saúde - FMS	270,00	0,00	0,00	1.555,44
2018-Secretaria do Trabalho e Desenv. So	91,28	0,00	0,00	270,00
2018-Secretaria da Infra-estrutura	212.755,24	0,00	49.700,00	91,28
				163.055,24



Ceará
Governo Municipal de São Gonçalo do Amarante
Consolidado

RELATÓRIO RESUMIDO DA EXECUÇÃO ORÇAMENTÁRIA
DEMONSTRATIVO DOS RESTOS A PAGAR
POR PODER E ÓRGÃO
ORÇAMENTOS FISCAL E DA SEGURIDADE SOCIAL
4º bimestre de 2021 (Julho a Agosto)

Pag.: 0002

RREO - ANEXO 7 (LRF, Art 53, inciso V)

R\$ 1,00

PODER / ÓRGÃO	RESTOS A PAGAR PROCESSADOS E NÃO PROCESSADOS LIQUIDADOS EM EXERCÍCIOS ANTERIORES				
	INSCRITOS		PAGOS (c)	CANCELADOS (d)	SALDO (e) = (a+b)-(c+d)
	EM EXERCÍCIOS ANTERIORES (a)	EM 31 DE DEZ. EXERC. ANTERIOR (b)			
2018-Secretaria de Juventude e Esporte	1.800,00	0,00	0,00	0,00	1.800,00
2018-Secretaria de Cultura e Turismo	2.792,00	0,00	0,00	0,00	2.792,00
2018-Secretaria do Meio Ambiente e Urban	639,76	0,00	0,00	0,00	639,76
2018-Depart. Mun. de Trans., Transp. e Ro	973,09	0,00	0,00	0,00	973,09
2019-Secretaria do Governo	146.836,61	0,00	0,00	0,00	146.836,61
2019-Secretaria da Educação - FME	36.404,07	0,00	0,00	0,00	36.404,07
2019-Secretaria de Saúde - FMS	1.822,03	0,00	0,00	0,00	1.822,03
2019-Secretaria do Trabalho e Desenv. So	5.566,61	0,00	0,00	0,00	5.566,61
2019-Fundo Municipal de Assistência Soci	2.200,00	0,00	0,00	0,00	2.200,00
2019-Secretaria da Infra-estrutura	85,96	0,00	0,00	0,00	85,96
2019-Secretaria do Desenv Agrário e Rura	68,78	0,00	0,00	0,00	68,78
2019-Secretaria de Cultura e Turismo	3.373,70	0,00	0,00	0,00	3.373,70
2019-Secretaria do Meio Ambiente e Urban	121.267,06	0,00	121.088,71	0,00	178,35
2019-Depart. Mun. de Trans., Transp. e Ro	5.980,00	0,00	0,00	0,00	5.980,00
2020-Secretaria do Governo	0,00	415.702,36	386.162,88	0,00	29.539,48
2020-Sec.Planejamento, Administração e G	0,00	591,00	591,00	0,00	0,00
2020-Secretaria das Finanças	0,00	797,30	797,30	0,00	0,00
2020-Secretaria da Educação - FME	0,00	34.987,77	21.632,26	0,00	13.355,51
2020-Secretaria de Saúde - FMS	0,00	47.605,52	29.017,52	0,00	18.588,00
2020-Secretaria do Desenvolvimento Econô	0,00	0,00	0,00	0,00	0,00
2020-Secretaria do Trabalho e Desenv. So	0,00	0,00	0,00	0,00	0,00
2020-Fundo Municipal de Assistência Soci	0,00	8.725,00	8.025,00	0,00	700,00
2020-Secretaria da Infra-estrutura	0,00	124.255,09	124.255,09	0,00	0,00
2020-Secretaria do Desenv Agrário e Rura	0,00	6.416,94	6.416,94	0,00	0,00
2020-Secretaria de Juventude e Esporte	0,00	5.505,62	5.505,62	0,00	0,00



Ceará
Governo Municipal de São Gonçalo do Amarante
Consolidado

RELATÓRIO RESUMIDO DA EXECUÇÃO ORÇAMENTÁRIA
DEMONSTRATIVO DOS RESTOS A PAGAR
POR PODER E ÓRGÃO
ORÇAMENTOS FISCAL E DA SEGURIDADE SOCIAL
4º bimestre de 2021 (Julho a Agosto)

Pag.: 0003

RREO - ANEXO 7 (LRF, Art 53, inciso V)

R\$ 1,00

PODER / ÓRGÃO	RESTOS A PAGAR PROCESSADOS E NÃO PROCESSADOS LIQUIDADOS EM EXERCÍCIOS ANTERIORES				
	INSCRITOS		PAGOS (c)	CANCELADOS (d)	SALDO (e) = (a+b)-(c+d)
	EM EXERCÍCIOS ANTERIORES (a)	EM 31 DE DEZ. EXERC. ANTERIOR (b)			
2020-Fundo Municipal da Cultura	0,00	41.078,27	41.078,27	0,00	0,00
2020-Secretaria do Meio Ambiente e Urban	0,00	109.709,63	109.125,63	0,00	4.584,00
2020-Secretaria Regional do Pecém	0,00	0,00	0,00	0,00	0,00
2020-Depart. Mun. de Transp., Transp. e Ro	0,00	32.358,26	25.821,53	0,00	6.536,73
2020-Instituto de Previdência dos Servid	0,00	0,00	0,00	0,00	0,00
Legislativo	2.002,75	0,00	0,00	0,00	2.002,75
2013-Câmara Mun. de São Gonçalo do Amara	1.919,13	0,00	0,00	0,00	1.919,13
2017-Câmara Mun. de São Gonçalo do Amara	0,68	0,00	0,00	0,00	0,68
2018-Câmara Mun. de São Gonçalo do Amara	82,94	0,00	0,00	0,00	82,94
2020-Câmara Mun. de São Gonçalo do Amara	0,00	0,00	0,00	0,00	0,00
RESTOS A PAGAR (INTRA-ORÇAMENTÁRIO (II))	1.911,34	0,00	0,00	0,00	1.911,34
TOTAL (III)=(I)+(II)	839.478,09	827.732,76	925.217,75	0,00	761.993,10



Pag.: 0004

RREO - ANEXO 7 (LRF, Art 53, inciso V)

R\$ 1,00

[illegible]

Ceará
Governo Municipal de São Gonçalo do Amarante
Consolidado



Ceará
Governo Municipal de São Gonçalo do Amarante
Consolidado

RELATÓRIO RESUMIDO DA EXECUÇÃO ORÇAMENTÁRIA
DEMONSTRATIVO DOS RESTOS A PAGAR
POR PODER E ÓRGÃO
ORÇAMENTOS FISCAL E DA SEGURIDADE SOCIAL
4º bimestre de 2021 (Julho a Agosto)

Pag.: 0006

RREO - ANEXO 7 (LRF, Art 53, inciso V)

R\$ 1,00

PODER / ÓRGÃO	RESTOS A PAGAR NÃO PROCESSADOS						
	INSCRITOS		LIQUIDADOS (h)	PAGOS (i)	CANCELADOS (j)	SALDO (k) = (f+g)-(i+j)	SALDO TOTAL (l) = (e)+(k)
	EM EXERCÍCIOS ANTERIORES (f)	EM 31 DE DEZ. EXERC. ANTERIOR (g)					
2020-Secretaria Regional do Pecém	0,00	155.942,47	66.364,85	66.364,85	41.115,16	48.462,46	48.462,46
2020-Depart. Mun. de Transp., Transp. e Ro	0,00	2.435,27	0,00	0,00	0,00	2.435,27	8.972,00
2020-Instituto de Previdência dos Servid	0,00	17.922,68	17.638,11	17.638,11	0,00	284,57	284,57
Legislativo	0,00	20.500,00	20.500,00	20.500,00	0,00	0,00	2.002,75
2013-Câmara Mun. de São Gonçalo do Amara	0,00	0,00	0,00	0,00	0,00	0,00	1.919,13
2017-Câmara Mun. de São Gonçalo do Amara	0,00	0,00	0,00	0,00	0,00	0,00	0,68
2018-Câmara Mun. de São Gonçalo do Amara	0,00	0,00	0,00	0,00	0,00	0,00	82,94
2020-Câmara Mun. de São Gonçalo do Amara	0,00	20.500,00	20.500,00	20.500,00	0,00	0,00	0,00
RESTOS A PAGAR (INTRA-ORÇAMENTÁRIO (II))	0,00	0,00	0,00	0,00	0,00	0,00	1.911,34
TOTAL (III)=(I)+(II)	10.416.520,82	14.033.687,14	5.509.996,95	5.189.140,01	41.115,16	19.219.952,79	19.981.945,89

[Handwritten signature]



Ceará
Governo Municipal de São Gonçalo do Amarante
Consolidado

RELATÓRIO RESUMIDO DA EXECUÇÃO ORÇAMENTÁRIA
DEMONSTRATIVO DOS RESTOS A PAGAR
POR PODER E ÓRGÃO
ORÇAMENTOS FISCAL E DA SEGURIDADE SOCIAL
4º bimestre de 2021 (Julho a Agosto)

Pag.: 0007

RREO - ANEXO 7 (LRF, Art. 53, inciso V)

R\$ 1,00

PODER / ÓRGÃO	RESTOS A PAGAR PROCESSADOS E NÃO PROCESSADOS LIQUIDADOS EM EXERCÍCIOS ANTERIORES				
	INSCRITOS		PAGOS (c)	CANCELADOS (d)	SALDO (e) = (a+b) - (c+d)
	EM EXERCÍCIOS ANTERIORES (a)	EM 31 DE DEZ. EXERC. ANTERIOR (b)			
RESTOS A PAGAR (INTRA-ORÇAMENTÁRIO (II)) 2016-Secretaria do Meio Ambiente e Urban	1.911,34 1.911,34	0,00 0,00	0,00 0,00	0,00 0,00	1.911,34 1.911,34






Ceará
Governo Municipal de São Gonçalo do Amarante
Consolidado

RELATÓRIO RESUMIDO DA EXECUÇÃO ORÇAMENTÁRIA
DEMONSTRATIVO DOS RESTOS A PAGAR
POR PODER E ÓRGÃO
ORÇAMENTOS FISCAL E DA SEGURIDADE SOCIAL
4º bimestre de 2021 (Julho a Agosto)

Pag.: 0008


RREO - ANEXO 7 (LRF, Art. 53, inciso V)

R\$ 1,00

PODER / ÓRGÃO	RESTOS A PAGAR NÃO PROCESSADOS						
	INSCRITOS		LIQUIDADOS (h)	PAGOS (i)	CANCELADOS (j)	SALDO (k) = (f+g) - (i+j)	SALDO TOTAL (l) = (e)+(k)
	EM EXERCÍCIOS ANTERIORES (f)	EM 31 DE DEZ. EXERC. ANTERIOR (g)					
RESTOS A PAGAR (INTRA-ORÇAMENTÁRIO (II)) 2016-Secretaria do Meio Ambiente e Urban	0,00 0,00	0,00 0,00	0,00 0,00	0,00 0,00	0,00 0,00	0,00 0,00	1.911,34 1.911,34

FONTE: SISTEMA: Aspec Informática - Unidade Responsável: Prefeitura Municipal de São Gonçalo do Amarante - DATA DA EMISSÃO: 23/09/2021 - HORA DA EMISSÃO: 16:51:25

NOTAS:


MARCELO FERREIRA TELES
PREFEITO MUNICIPAL


MERITIUS CONSULTORIA E CONTROLADORIA GO
ASSESSOR CONTÁBIL -CRC-CE: 000394/0-6


RAIMUNDO TALES-BENIGNO ROCHA MATOS
SECRETÁRIO DE FINANÇAS

WESLEY NORAIS MIRANDA
CONTROLADOR GERAL DO MUNICÍPIO



Ceará
Governo Municipal de São Gonçalo do Amarante
Consolidado

RELATÓRIO RESUMIDO DA EXECUÇÃO ORÇAMENTÁRIA
DEMONSTR. DAS RECEITAS E DESPESAS
COM MANUTENÇÃO E DESENV. DO ENSINO - MDE
ORÇAMENTOS FISCAL E DA SEGURIDADE SOCIAL
4º bimestre de 2021 (Julho a Agosto)



Pag.: 0001

RREO - ANEXO 8 (LDB, Art.72)

R\$ 1,00

RECEITAS RESULTANTE DE IMPOSTOS (Arts. 212 e 212-A da Constituição Federal)

RECEITA RESULTANTE DE IMPOSTOS (caput do art. 212 da Constituição)	PREVISÃO ATUALIZADA (a)	RECEITAS REALIZADAS Até o Bimestre (b)
1 - RECEITAS DE IMPOSTOS	89.457.000,00	62.855.266,67
1.1 - receita resultante do imposto sobre a propriedade predial e territorial urbana - IPTU	2.050.000,00	967.574,84
1.2 - receita resultante do imposto sobre transmissão inter vivos - ITBI	807.000,00	684.752,24
1.3 - receita resultante do imposto sobre serviços de qualquer natureza - ISS	81.200.000,00	56.202.478,66
1.4 - receita resultante do imposto de renda retido na fonte - IRRF	5.400.000,00	5.000.460,93
2 - RECEITA DE TRANSFERÊNCIAS CONSTITUCIONAIS E LEGAIS	166.500.000,00	134.511.670,89
2.1 - Cota parte do FPM	37.870.000,00	27.113.773,90
2.1.1 - Parcela referente à CF, art. 159, I, alínea b	35.000.000,00	25.610.753,05
2.1.2 - Parcela referente à CF, art. 159, I, alíneas d e e	2.870.000,00	1.503.020,85
2.2 - Cota parte do ICMS	124.000.000,00	104.883.839,71
2.3 - Cota parte IPI - Exportação	300.000,00	455.359,38
2.4 - Cota parte ITR	30.000,00	7.759,26
2.5 - Cota parte IPVA	4.300.000,00	2.050.938,64
2.6 - Cota parte IOF-ouro	0,00	0,00
2.7 - compensações financeiras provenientes de impostos e transferências constitucionais	0,00	0,00
3 - TOTAL DA RECEITA RESULTANTE DE IMPOSTOS (1 + 2)	255.957.000,00	197.366.937,56
4 - TOTAL DESTINADO AO FUNDEB - 20% DE ((2.1.1) + (2.2) + (2.3) + (2.4) + (2.5))	32.726.000,00	26.601.729,62
5 - VALOR MÍNIMO A SER APLICADO ALÉM DO VALOR DESTINADO AO FUNDEB - 5% DE ((2.1.1) + (2.2) + (2.3) + (2.4) + (2.5)) + 25% DE ((1.1) + (1.2) + (1.3) + (1.4) + (2.1.2) + (2.6) + (2.7))	31.263.250,00	22.740.004,38



Ceará
Governo Municipal de São Gonçalo do Amarante
Consolidado

RELATÓRIO RESUMIDO DA EXECUÇÃO ORÇAMENTÁRIA
DEMONSTR. DAS RECEITAS E DESPESAS
COM MANUTENÇÃO E DESENV. DO ENSINO - MDE
ORÇAMENTOS FISCAL E DA SEGURIDADE SOCIAL
4º bimestre de 2021 (Julho a Agosto)

Pag.: 0002

FUNDEB

RECEITAS RECEBIDAS DO FUNDEB DO EXERCÍCIO	PREVISÃO ATUALIZADA (a)	RECEITAS REALIZADAS Até o Bimestre (b)
6 - RECEITAS RECEBIDAS DO FUNDEB	54.560.000,00	38.389.443,68
6.1 - FUNDEB - Impostos e Transferências de Impostos	38.060.000,00	27.655.847,29
6.1.1 - Principal	38.000.000,00	27.611.180,05
6.1.2 - Rendimentos de aplicação financeira	60.000,00	44.667,24
6.2 - FUNDEB - Complementação da União - VAAF	16.500.000,00	10.733.596,39
6.2.1 - Principal	16.500.000,00	10.733.596,39
6.2.2 - Rendimentos de aplicação financeira	0,00	0,00
6.3 - FUNDEB - Complementação da União - VAAT	0,00	0,00
6.3.1 - Principal	0,00	0,00
6.3.2 - Rendimentos de aplicação financeira	0,00	0,00
7 - RESULTADO LÍQUIDO DAS TRANSFERÊNCIAS DO FUNDEB (6.1.1 - 4)	5.274.000,00	1.009.450,43

RECURSOS RECEBIDOS EM EXERCÍCIOS ANTERIORES E NÃO UTILIZADOS (SUPERÁVIT)

	VALOR
8 - TOTAL DOS RECURSOS DE SUPERÁVIT	0,00
8.1 - SUPERÁVIT DO EXERCÍCIO IMEDIATAMENTE ANTERIOR	0,00
8.2 - SUPERÁVIT RESIDUAL DE OUTROS EXERCÍCIOS	0,00
9 - TOTAL DOS RECURSOS DO FUNDEB DISPONÍVEIS PARA UTILIZAÇÃO (6 + 8)	38.389.443,68

DESPESAS COM RECURSOS DO FUNDEB
(Por Área de Atuação) 6

DOTAÇÃO ATUALIZADA (c)	DESPESAS EMPENHADAS Até o Bimestre (d)	DESPESAS LIQUIDADAS Até o Bimestre (e)	DESPESAS PAGAS Até o Bimestre (f)
------------------------	--	--	-----------------------------------

[Handwritten signatures and initials in blue ink]



Ceará
Governo Municipal de São Gonçalo do Amarante
Consolidado

RELATÓRIO RESUMIDO DA EXECUÇÃO ORÇAMENTÁRIA
DEMONSTR. DAS RECEITAS E DESPESAS
COM MANUTENÇÃO E DESENV. DO ENSINO - MDE
ORÇAMENTOS FISCAL E DA SEGURIDADE SOCIAL
4º bimestre de 2021 (Julho a Agosto)

Pag.: 0003

10 - PROFISSIONAIS DA EDUCAÇÃO BÁSICA	40.583.667,00	35.898.202,15	26.684.012,85	26.609.125,11
10.1 - Educação infantil	16.161.000,00	14.018.642,15	8.014.962,77	7.997.772,51
10.1.1 - Creche	0,00	0,00	0,00	0,00
10.1.2 - Pré-escola	16.161.000,00	14.018.642,15	8.014.962,77	7.997.772,51
10.2 - Ensino Fundamental	24.422.667,00	21.879.560,00	18.669.050,08	18.611.352,60
11-OUTRAS DESPESAS	13.725.741,00	12.327.206,08	9.044.937,41	8.977.918,66
11.1 - Educação infantil	3.894.031,00	2.977.030,76	2.043.396,07	2.012.650,77
11.1.1 - Creche	0,00	0,00	0,00	0,00
11.1.2 - Pré-escola	3.894.031,00	2.977.030,76	2.043.396,07	2.012.650,77
11.2 - Ensino Fundamental	9.831.710,00	9.350.175,32	7.001.541,34	6.965.267,89
12- TOTAL DAS DESPESAS COM RECURSOS DO FUNDEB (10 + 11)	54.309.408,00	48.225.408,23	35.728.950,26	35.587.043,77

INDICADORES DO FUNDEB				
DESPESAS CUSTEADAS COM RECEITAS DO FUNDEB RECEBIDAS NO EXERCÍCIO				
	DESPESAS EMPENHADAS Até o Bimestre (d)	DESPESAS LIQUIDADAS Até o Bimestre (e)	DESPESAS PAGAS Até o Bimestre (f)	
13- Total das despesas do FUNDEB com profissionais de educação básica	36.762.556,76	27.322.788,58	27.245.415,81	
14- Total das despesas custeadas com FUNDEB - impostos e transferências de impostos	38.290.632,84	27.271.651,49	27.127.259,97	
15- Total das despesas custeadas com FUNDEB - complementação da União - VAAF	11.298.130,00	9.383.514,16	9.383.514,16	
16- Total das despesas custeadas com FUNDEB - complementação da União - VAAT	0,00	0,00	0,00	
17- Total das despesas custeadas com FUNDEB - complementação da União - VAAT aplicadas na educação infantil	0,00	0,00	0,00	
18- Total das despesas custeadas com FUNDEB - complementação da União - VAAT aplicadas em Despesa de Capital	0,00	0,00	0,00	

INDICADORES - Art. 212-A, Inciso XI e Parágrafo 3º - Constituição Federal

VALOR EXIGIDO (i)

VALOR APLICADO (j)

VALOR CONSIDERADO APÓS DEDUÇÕES (k)

% APLICADO (l)



**RELATÓRIO RESUMIDO DA EXECUÇÃO ORÇAMENTÁRIA
DEMONSTR. DAS RECEITAS E DESPESAS
COM MANUTENÇÃO E DESENV. DO ENSINO - MDE
ORÇAMENTOS FISCAL E DA SEGURIDADE SOCIAL
4º bimestre de 2021 (Julho a Agosto)**

19- Mínimo de 70% do FUNDEB na Remuneração dos profissionais da educação básica.	26.872.610,58	27.322.788,58	27.322.788,58	71,17
20 - Percentual de 50% da Complementação da União ao FUNDEB (VAAT) na educação infantil	0,00	0,00	0,00	0,00
21- Mínimo de 15% da complementação da União ao FUNDEB - VAAT em Despesas de Capital	0,00	0,00	0,00	0,00
INDICADOR - Art.25, Parágrafo 3º - Lei nº 14.113, de 2020 - (Máximo de 10% de Superávit)				
	VALOR MÁXIMO PERMITIDO (m)	VALOR NÃO APLICADO (n)	VALOR NÃO APLICADO APÓS AJUSTE (o)	% NÃO APLICADO (p)
22- Total da receita recebida e não aplicada no exercício	3.838.944,37	1.734.278,03	1.734.278,03	4,52



Ceará
Governo Municipal de São Gonçalo do Amarante
Consolidado

RELATÓRIO RESUMIDO DA EXECUÇÃO ORÇAMENTÁRIA
DEMONSTR. DAS RECEITAS E DESPESAS
COM MANUTENÇÃO E DESENV. DO ENSINO - MDE
ORÇAMENTOS FISCAL E DA SEGURIDADE SOCIAL
4º bimestre de 2021 (Julho a Agosto)

Pag.: 0005

INDICADOR - Art.25, Parágrafo 3º - Lei nº 14.113, de 2020 - (Aplicação do Superávit de Exercício Anterior)3	VALOR SUPERÁVIT PERMITIDO NO EXERCÍCIO ANTERIOR (q)	VALOR NÃO APLICADO NO EXERCÍCIO ANTERIOR (r)	VALOR SUPERÁVIT APLICADO ATÉ O PRIMEIRO QUADRIMESTRE (s)	VALOR SUPERÁVIT APLICADO ATÉ 1º INTEGRARÁ LIMITE CONSTITUCIONAL (t)	VALOR APLICADO APÓS O PRIMEIRO QUADRIMESTRE (u)	VALOR NÃO APLICADO (v)=(r)-(s)-(u)
23- Total das Despesas custeadas com Superávit do FUNDEB	0,00	0,00	0,00	0,00	0,00	0,00
23.1- Total das despesas custeadas com FUNDEB - impostos e transferências de impostos	0,00	0,00	0,00	0,00	0,00	0,00
23.2- Total das despesas custeadas com FUNDEB - complementação da União (VAAF + VAAT)	0,00	0,00	0,00	0,00	0,00	0,00
DESPESAS COM MANUTENÇÃO E DESENVOLVIMENTO DO ENSINO - MDE - CUSTEADAS COM RECEITA DE IMPOSTOS (EXCETO FUNDEB)						
DESPESAS COM AÇÕES TÍPICAS DE MDE - RECEITAS DE IMPOSTOS - EXCETO FUNDEB (Por Área de Atuação)6						
24 - EDUCAÇÃO INFANTIL		4.889.750,00	3.618.573,50	1.794.224,71	1.779.701,96	
24.1 - Creche		0,00	0,00	0,00	0,00	
24.2 - Pré-escola		4.889.750,00	3.618.573,50	1.794.224,71	1.779.701,96	
25 - ENSINO FUNDAMENTAL		35.740.479,60	21.346.247,41	4.005.038,84	3.973.082,85	
26 - TOTAL DAS DESPESAS COM AÇÕES TÍPICAS DE MDE (24 + 25)		40.630.229,60	24.964.820,91	5.799.263,55	5.752.784,81	
APURAÇÃO DAS DESPESAS PARA FINS DE LIMITE MÍNIMO CONSTITUCIONAL						
27- TOTAL DAS DESPESAS DE MDE CUSTEADAS COM RECURSOS DE IMPOSTOS (FUNDEB E RECEITA DE IMPOSTOS) = (14(d ou e)) + (26(d ou e)) + (23.1(t))						33.070.915,04
28 (-) RESULTADO LÍQUIDO DAS TRANSFERÊNCIAS DO FUNDEB = (7)						1.009.450,43
29 (-) RESTOS A PAGAR NÃO PROCESSADOS INSCRITOS NO EXERCÍCIO SEM DISPONIBILIDADE FINANCEIRA DE RECURSOS DO FUNDEB IMPOSTOS4 = (14(h))						0,00
30 (-) RESTOS A PAGAR NÃO PROCESSADOS INSCRITOS NO EXERCÍCIO SEM DISPONIBILIDADE FINANCEIRA DE RECURSOS DE IMPOSTOS4 e 7						0,00



Ceará
Governo Municipal de São Gonçalo do Amarante
Consolidado

RELATÓRIO RESUMIDO DA EXECUÇÃO ORÇAMENTÁRIA
DEMONSTR. DAS RECEITAS E DESPESAS
COM MANUTENÇÃO E DESENV. DO ENSINO - MDE
ORÇAMENTOS FISCAL E DA SEGURIDADE SOCIAL
4º bimestre de 2021 (Julho a Agosto)

Pag.: 0006

31 (-) CANCELAMENTO, NO EXERCÍCIO, DE RESTOS A PAGAR INSCRITOS COM DISPONIBILIDADE FINANCEIRA DE RECURSOS DE IMPOSTOS VINCULADOS AO ENSINO = (34.1(ac)) + (34.2(ac))	0,00
32- TOTAL DAS DESPESAS PARA FINS DE LIMITE (27 - (28 + 29 + 30 + 31))	32.061.464,61

[Handwritten signature]



Cará
Governo Municipal de São Gonçalo do Amarante
Consolidado

RELATÓRIO RESUMO DA EXECUÇÃO ORÇAMENTÁRIA
DEMONSTR. DAS RECEITAS E DESPESAS
COM MANUTENÇÃO E DESENV. DO ENSINO - MDE
ORÇAMENTOS FISCAL E DA SEGURIDADE SOCIAL
4º bimestre de 2021 (Julho a Agosto)

Pag.: 0007

APURAÇÃO DO LIMITE MÍNIMO CONSTITUCIONAL(2 e 5)									
	VALOR EXIGIDO (x)	VALOR APLICADO (w)	% APLICADO (y)						
33- APLICAÇÃO EM SOBRE A RECEITA RESULTANTE DE IMPOSTOS	49.341.734,39	32.061.464,61	16,24						
RESTOS A PAGAR INSCRITOS EM EXERCÍCIOS ANTERIORES COM DISPONIBILIDADE FINANCEIRA DE RECURSOS DE IMPOSTOS E DO FUNDEB					SALDO INICIAL (z)	RP LIQUIDADOS (aa)	RP PAGOS (ab)	RP CANCELADOS (ac)	SALDO FINAL (ad)
34 - RESTOS A PAGAR DE DESPESAS COM MDE					1.888.146,95	0,00	21.632,26	0,00	1.866.514,69
34.1 - Executadas com recursos de impostos e transferências de impostos					1.888.146,95	0,00	21.632,26	0,00	1.866.514,69
34.2 - Executadas com recursos do FUNDEB - Impostos					0,00	0,00	0,00	0,00	0,00
34.3 - Executadas com recursos do FUNDEB - complementação da União (VAAT + VAAF)					0,00	0,00	0,00	0,00	0,00
OUTRAS INFORMAÇÕES PARA CONTROLE									
RECEITAS ADICIONAIS PARA FINANCIAMENTO DO ENSINO					PREVISÃO ATUALIZADA (a)	RECEITAS REALIZADAS Até o Bimestre (b)			
35 - RECEITAS DE TRANSFERÊNCIAS DO FNDE (INCLUINDO RENDIMENTOS DE APLICAÇÃO FINANCEIRA)					4.696.000,00	2.493.376,64			
35.1 - Salário-Educação					2.290.000,00	1.414.319,29			
35.2 - PDDE					0,00	0,00			
35.3 - PNAE					1.446.000,00	778.839,43			
35.4 - PNATE					755.000,00	290.396,33			
35.5 - Outras transferências do FNDE					205.000,00	9.821,59			
36 - RECEITAS DE TRANSFERÊNCIAS DE CONVÊNIOS					6.580.000,00	17.000,90			
37- RECEITA DE ROYALTIES DESTINADOS À EDUCAÇÃO					0,00	0,00			
38- RECEITA DE OPERAÇÕES DE CRÉDITO VINCULADAS À EDUCAÇÃO					0,00	0,00			
39 - OUTRAS RECEITAS PARA FINANCIAMENTO DO ENSINO					0,00	0,00			
40- TOTAL DAS RECEITAS ADICIONAIS PARA FINANCIAMENTO DO ENSINO = (35 + 36 + 37 + 38 + 39)					11.276.000,00	2.510.377,54			



Ceará
Governo Municipal de São Gonçalo do Amarante
Consolidado

RELATÓRIO RESUMIDO DA EXECUÇÃO ORÇAMENTÁRIA
DEMONSTR. DAS RECEITAS E DESPESAS
COM MANUTENÇÃO E DESENV. DO ENSINO - MDE
ORÇAMENTOS FISCAL E DA SEGURIDADE SOCIAL
4º bimestre de 2021 (Julho a Agosto)

Pag.: 0008

OUTRAS DESPESAS COM EDUCAÇÃO (por área de atuação) 6					
	DOTAÇÃO ATUALIZADA (c)	DESPESAS EMPENHADAS Até o Bimestre (d)	DESPESAS LIQUIDADAS Até o Bimestre (e)	DESPESAS PAGAS Até o Bimestre (f)	
41 - EDUCAÇÃO INFANTIL	3.948.292,40	0,00	0,00	0,00	
41.1 - Creche	0,00	0,00	0,00	0,00	
41.2 - Pré-escola	3.948.292,40	0,00	0,00	0,00	
42 - ENSINO FUNDAMENTAL	5.475.000,00	965.354,61	718.916,07	716.431,04	
43 - ENSINO MÉDIO	505.000,00	0,00	0,00	0,00	
44 - ENSINO SUPERIOR	0,00	0,00	0,00	0,00	
45 - ENSINO PROFISSIONAL NÃO INTEGRADO AO ENSINO REGULAR	0,00	0,00	0,00	0,00	
46- TOTAL DAS DESPESAS CUSTEADAS COM RECEITAS ADICIONAIS PARA FINANCIAMENTO DO ENSINO (41 + 42 + 43 + 44 + 45)	9.928.292,40	965.354,61	718.916,07	716.431,04	
TOTAL GERAL DAS DESPESAS COM EDUCAÇÃO					
47 - TOTAL GERAL DAS DESPESAS COM EDUCAÇÃO (12 + 26 + 46)	104.867.930,00	95.203.917,83	55.518.773,72	54.723.113,70	
47.1 - Despesas Correntes	88.948.175,70	79.732.317,83	54.359.173,72	53.950.133,70	
47.1.1 - Pessoal Ativo	68.948.402,00	63.909.187,84	45.494.376,13	45.199.983,75	
47.1.2 - Pessoal Inativo	0,00	0,00	0,00	0,00	
47.1.3 - Transferências às instituições comunitárias, confessionais ou filantrópicas sem fins lucrativos	0,00	0,00	0,00	0,00	
47.1.4 - Outras Despesas Correntes	0,00	0,00	0,00	0,00	
47.2 - Despesas de Capital	19.999.773,70	15.823.129,99	8.864.797,59	8.750.149,95	
47.2.1 - Transferências às instituições comunitárias, confessionais ou filantrópicas sem fins lucrativos	15.919.754,30	15.471.600,00	1.159.600,00	772.980,00	
47.2.2 - Outras Despesas de Capital	0,00	0,00	0,00	0,00	
	15.919.754,30	15.471.600,00	1.159.600,00	772.980,00	

[Handwritten signatures and initials]



Ceará
Governo Municipal de São Gonçalo do Amarante
Consolidado

RELATÓRIO RESUMIDO DA EXECUÇÃO ORÇAMENTÁRIA
DEMONSTR. DAS RECEITAS E DESPESAS
COM MANUTENÇÃO E DESENV. DO ENSINO - MDE
ORÇAMENTOS FISCAL E DA SEGURIDADE SOCIAL
4º bimestre de 2021 (Julho a Agosto)

Pag.: 0009

CONTROLE DA DISPONIBILIDADE FINANCEIRA E CONCILIAÇÃO BANCÁRIA		FUNDEB (ae)	SALÁRIO EDUCAÇÃO (af)
48- DISPONIBILIDADE FINANCEIRA EM 31 DE DEZEMBRO DE 2020		1.909.348,93	0,00
49- (+) INGRESSO DE RECURSOS ATÉ O BIMESTRE (Orçamentário)		38.389.443,68	1.414.319,29
50- (-) PAGAMENTOS EFETUADOS ATÉ O BIMESTRE (Orçamentário e restos a pagar)		36.510.774,13	492.214,53
51- (=) DISPONIBILIDADE FINANCEIRA ATÉ O BIMESTRE		3.788.018,48	922.104,76
52- (+) AJUSTES POSITIVOS (RETENÇÕES E OUTROS VALORES EXTRAORÇAMENTÁRIOS)		0,00	0,00
53- (-) AJUSTES NEGATIVOS (OUTROS VALORES EXTRAORÇAMENTÁRIOS)		0,00	0,00
54- (=) SALDO FINANCEIRO CONCILIADO (Saldo Bancário)		3.788.018,48	922.104,76

FONTE: SISTEMA: ASPEC Informática - UNIDADE RESPONSÁVEL: Prefeitura Municipal de São Gonçalo do Amarante - DATA DA EMISSÃO: 23/09/2021 - HORA DA EMISSÃO: 16:52:48

- 1 SE RESULTADO LÍQUIDO DA TRANSFERÊNCIA (7) > 0 = ACRÉSCIMO RESULTANTE DAS TRANSFERÊNCIAS DO FUNDEB, SE RESULTADO LÍQUIDO DA TRANSFERÊNCIA (7) < 0 = DECRÉSCIMO RESULTANTE DAS TRANSFERÊNCIAS DO FUNDEB
- 2 Limites mínimos anuais a serem cumpridos no encerramento do exercício.
- 3 Art. 25, parágrafo 3º, Lei 14.113/2020: Até 10% (dez por cento) dos recursos recebidos à conta dos Fundos, inclusive relativos à complementação da União, nos termos do parágrafo 2º do art. 16 desta Lei, poderão ser utilizados no primeiro quadrimestre do exercício imediatamente subsequente, mediante abertura de crédito adicional.
- 4 Os valores referentes à parcela dos Restos a Pagar inscritos sem disponibilidade financeira vinculada à educação deverão ser informados somente no RREO do último bimestre do exercício.
- 5 Nos cinco primeiros bimestres do exercício o acompanhamento será feito com base na despesa liquidada. No último bimestre do exercício, o valor deverá corresponder ao total da despesa empenhada.
- 6 As linhas representam áreas de atuação e não correspondem exatamente às subfunções da Função Educação. As despesas classificadas nas demais subfunções típicas e nas subfunções atípicas deverão ser rateadas para essas áreas de atuação.
- 7 Valor inscrito em RPNP sem disponibilidade de caixa, que não deve ser considerado na apuração dos indicadores e limites
- 8 Controle da execução de restos a pagar considerados no cumprimento do limite mínimo dos exercícios anteriores.





Ceará
Governo Municipal de São Gonçalo do Amarante
Consolidado

RELATÓRIO RESUMIDO DA EXECUÇÃO ORÇAMENTÁRIA
DEMONSTR. DAS RECEITAS E DESPESAS
COM MANUTENÇÃO E DESENV. DO ENSINO - MDE
ORÇAMENTOS FISCAL E DA SEGURIDADE SOCIAL
4º bimestre de 2021 (Julho a Agosto)

Pag.: 0010


MARCELO FERREIRA TELES
PREFEITO MUNICIPAL


MERITIUS CONSULTORIA E CONTROLADORIA GO
ASSESSOR CONTÁBIL -CRC-CE: 000594/0-6


RAIMUNDO TALES BENIGNO ROCHA MATOS
SECRETARIO DE FINANÇAS

WESLEY MORAIS MIRANDA
CONTROLADOR GERAL DO MUNICIPIO



Ceará
Governo Municipal de São Gonçalo do Amarante
Consolidado

RELATÓRIO RESUMIDO DA EXECUÇÃO ORÇAMENTÁRIA
DEMONSTRATIVO DAS RECEITAS E DESPESAS COM
AÇÕES E SERVIÇOS PÚBLICOS DE SAÚDE
ORÇAMENTOS FISCAL E DA SEGURIDADE SOCIAL
4º bimestre de 2021 (Julho a Agosto)

Pag.: 0001

PRRO - ANEXO XII (LC 141/2012, art.35)

R\$ 1,00

RECEITAS RESULTANTES DE IMPOSTOS E TRANSFERÊNCIAS CONSTITUCIONAIS E LEGAIS

	PREVISÃO INICIAL	PREVISÃO ATUALIZADA (a)	RECEITAS REALIZADAS	
			ATÉ O BIMESTRE (b)	% (b/a)x100
RECEITA DE IMPOSTOS (I)	89.457.000,00	89.457.000,00	62.855.266,67	70,26
Receita Resultante do Imposto Predial e Territorial Urbano - IPTU	2.050.000,00	2.050.000,00	967.574,84	47,20
Multas, Juros de Mora, Dívidas Ativas e Outros Encargos do IPTU	1.000.000,00	1.000.000,00	33.358,69	3,34
Receita Resultante do Imposto sobre Transmissão Inter Vivos - ITBI	1.050.000,00	1.050.000,00	934.216,15	88,97
ITBI	807.000,00	807.000,00	684.752,24	84,85
Multas, Juros de Mora, Dívidas Ativas e Outros Encargos do ITBI	800.000,00	800.000,00	684.071,99	85,51
Receita Resultante do Imposto sobre Serviços de Qualquer Natureza - ISS	7.000,00	7.000,00	680,25	9,72
ISS	81.200.000,00	81.200.000,00	56.202.478,66	69,21
Multa, Juros de Mora, Dívida Ativa e Outros Encargos do ISS	80.000.000,00	80.000.000,00	56.023.080,03	70,03
Receita Resultante do Imposto de Renda e Provento de Qualquer Natureza Retido na Fonte - IRRF	1.200.000,00	1.200.000,00	179.398,63	14,95
RECEITAS DE TRANSFERÊNCIAS CONSTITUCIONAIS E LEGAIS (II)	5.400.000,00	5.400.000,00	5.000.460,93	92,60
Cota Parte FPM	163.730.000,00	163.730.000,00	133.008.650,04	81,24
Cota Parte ITR	35.000.000,00	35.000.000,00	25.610.753,05	73,17
Cota Parte IPVA	30.000,00	30.000,00	7.759,26	25,86
Cota Parte ICMS	4.300.000,00	4.300.000,00	2.050.938,64	47,70
Cota Parte IPI - Exportação	124.000.000,00	124.000.000,00	104.883.839,71	84,58
Compensações Financeiras Provenientes de Impostos e Transferências Constitucionais	300.000,00	300.000,00	455.359,38	151,79
Desoneração ICMS LC 87/1996	100.000,00	100.000,00	0,00	0,00
Outras	100.000,00	100.000,00	0,00	0,00

TOTAL DAS RECEITAS RESULTANTES DE IMPOSTOS E TRANSFERÊNCIAS CONSTITUCIONAIS E LEGAIS (III) = I+II									253.187.000,00	253.187.000,00	195.863.916,71	77,36
DESPESAS COM AÇÕES E SERVIÇOS PÚBLICOS DE SAÚDE (ASPS) POR SUBFUNÇÕES E CATEGORIA ECONÔMICA	DOTAÇÃO INICIAL	DOTAÇÃO ATUALIZADA (c)	DESPESAS EMPENHADAS		DESPESAS LIQUIDADAS		DESPESAS PAGAS					
			ATÉ O BIMESTRE (d)	% (d/c)x100	ATÉ O BIMESTRE (e)	% (e/c)x100	ATÉ O BIMESTRE (f)	% (f/c)x100				



Ceará
Governo Municipal de São Gonçalo do Amarante
Consolidado

RELATÓRIO RESUMIDO DA EXECUÇÃO ORÇAMENTÁRIA
DEMONSTRATIVO DAS RECEITAS E DESPESAS COM
AÇÕES E SERVIÇOS PÚBLICOS DE SAÚDE
ORÇAMENTOS FISCAL E DA SEGURIDADE SOCIAL
4º bimestre de 2021 (Julho a Agosto)

Pag.: 0002

ATENÇÃO BÁSICA (IV)	13.322.000,00	22.431.585,48	22.234.125,56	99,12	20.126.922,16	89,73	19.939.950,80	88,89
Despesas Correntes	11.731.000,00	22.231.585,48	22.132.858,56	99,56	20.025.655,16	90,08	19.838.683,80	89,24
Despesas de Capital	1.591.000,00	200.000,00	101.267,00	50,63	101.267,00	50,63	101.267,00	50,63
ASSISTÊNCIA HOSPITALAR E AMBULATORIAL (V)	23.797.400,00	25.234.000,00	24.823.944,31	98,37	22.318.910,69	88,45	22.136.122,77	87,72
Despesas Correntes	21.907.400,00	24.662.900,00	24.478.018,33	99,25	21.972.984,71	89,09	21.827.480,62	88,50
Despesas de Capital	1.890.000,00	571.100,00	345.925,98	60,57	345.925,98	60,57	308.642,15	54,04
SUPOORTE PROFILÁTICO E TERAPÊUTICO (VI)	0,00	0,00	0,00	0,00	0,00	0,00	0,00	0,00
Despesas Correntes	0,00	0,00	0,00	0,00	0,00	0,00	0,00	0,00
Despesas de Capital	0,00	0,00	0,00	0,00	0,00	0,00	0,00	0,00
VIGILÂNCIA SANITÁRIA (VII)	396.000,00	393.000,00	301.497,97	76,72	212.474,90	54,06	209.941,62	53,42
Despesas Correntes	372.000,00	369.000,00	301.497,97	81,71	212.474,90	57,58	209.941,62	56,89
Despesas de Capital	24.000,00	24.000,00	0,00	0,00	0,00	0,00	0,00	0,00
VIGILÂNCIA EPIDEMIOLÓGICA (VIII)	2.742.000,00	2.863.040,00	2.646.913,97	92,45	2.038.498,16	71,20	2.033.748,16	71,03
Despesas Correntes	2.662.000,00	2.863.040,00	2.646.913,97	92,45	2.038.498,16	71,20	2.033.748,16	71,03
Despesas de Capital	80.000,00	0,00	0,00	0,00	0,00	0,00	0,00	0,00
ALIMENTAÇÃO E NUTRIÇÃO (IX)	0,00	0,00	0,00	0,00	0,00	0,00	0,00	0,00
Despesas Correntes	0,00	0,00	0,00	0,00	0,00	0,00	0,00	0,00
Despesas de Capital	0,00	0,00	0,00	0,00	0,00	0,00	0,00	0,00
OUTRAS SUBFUNÇÕES (X)	10.400.000,00	11.362.894,01	11.007.155,65	96,87	9.082.512,23	79,93	8.811.834,00	77,55
Despesas Correntes	8.248.000,00	11.296.894,01	10.957.155,65	96,99	9.032.512,23	79,96	8.761.834,00	77,56
Despesas de Capital	2.152.000,00	66.000,00	50.000,00	75,76	50.000,00	75,76	50.000,00	75,76
TOTAL (XI)=(IV+V+VI+VII+VIII+IX+X)	50.657.400,00	62.284.519,49	61.013.637,46	97,96	53.779.318,14	86,34	53.131.597,35	85,30

APURAÇÃO DO CUMPRIMENTO DO LIMITE MÍNIMO PARA APLICAÇÃO EM ASPs				DESPESAS EMPENHADAS (d)	DESPESAS LIQUIDADAS (e)	DESPESAS PAGAS (f)
Total das Despesas com ASPs (XII)=(XI)				61.013.637,46	53.779.318,14	53.131.597,35
(-) Restos a Pagar Não Processados Inscritos Indevidamente no exercício sem Disponibilidade Financeira (XIII)				0,00	0,00	0,00
(-) Despesas Custeadas com Recursos Vinculados à Parcela do Percentual Mínimo que não foi Aplicada em ASPs em Exercícios Anteriores (XIV)				0,00	0,00	0,00
(-) Despesas Custeadas com Disponibilidade de Caixa Vinculada aos Restos a Pagar Cancelados (XV)				0,00	0,00	0,00

(=) VALOR APLICADO EM ASPs (XVI) = (XII - XIII - XIV - XV)

61.013.637,46 | 53.779.318,14 | 53.131.597,35 |

[Handwritten signature]



Ceará
Governo Municipal de São Gonçalo do Amarante
Consolidado

RELATÓRIO RESUMIDO DA EXECUÇÃO ORÇAMENTÁRIA
DEMONSTRATIVO DAS RECEITAS E DESPESAS COM
AÇÕES E SERVIÇOS PÚBLICOS DE SAÚDE
ORÇAMENTOS FISCAL E DA SEGURIDADE SOCIAL
4º bimestre de 2021 (Julho a Agosto)

Pag.: 0003

Despesa Mínima a ser Aplicada em ASPS (XVII) = (III) x 15% (LC 141/2012)	29.379.587,51
Despesa Mínima a ser Aplicada em ASPS (XVII) = (III) x 0,00% (Lei Orgânica Municipal)	0,00
Diferença entre o Valor Aplicado e a Despesa Mínima a ser Aplicada (XVIII) = (XVI (d ou e) - XVII)1	24.399.730,63
Limite não Cumprido (XIX) = (XVIII) (Quando valor for inferior a zero)	0,00
PERCENTUAL DA RECEITA DE IMPOSTOS E TRANSFERÊNCIAS CONSTITUCIONAIS E LEGAIS APLICADO EM ASPS (XVI / III)*100 (mínimo de 15% conforme LC nº 141/2012 ou % da Lei Orgânica Municipal)	27,46

CONTROLE DO VALOR REFERENTE AO PERCENTUAL MÍNIMO NÃO CUMPRIDO EM EXERCÍCIOS ANTERIORES PARA FINS DE APLICAÇÃO DOS RECURSOS VINCULADOS CONFORME ARTIGOS 25 E 26 DA LC 141/2012	LIMITE NÃO CUMPRIDO			
	SALDO INICIAL (h)	Despesas Custeadas no Exercício de Referência		
		Empenhadas (i)	Liquidadas (j)	Pagas (k)
Diferença de limite não cumprido em 2021	0,00	0,00	0,00	0,00
Diferença de limite não cumprido em 2020	0,00	0,00	0,00	0,00
Diferença de limite não cumprido em Exercícios Anteriores	0,00	0,00	0,00	0,00
TOTAL DA DIFERENÇA DE LIMITE NÃO CUMPRIDO EM EXERCÍCIOS ANTERIORES (XX)	0,00	0,00	0,00	0,00

EXERCÍCIO DO EMPENHO	EXECUÇÃO DE RESTOS A PAGAR							
	Valor Mínimo p/aplicação em ASPS (m)	Valor aplicado no exercício em ASPS (n)	Valor aplicado além do limite mínimo (o)=(n-m), se < 0 então (o) = 0	Total inscrito em RP no exercício (p)	RP/MP Inscritos Indeviduamente no exercício sem Disponibi- lidade Finan- ceira (q)=(XIIIId)	Valor inscrito em RP considerado no limite (r)=(p-(o+q)) se < 0, (r)=0	Total de RP pagos (s)	Total de RP cancelados ou prescritos (u)
Empenhos de 2021 (regra nova)	0,00	0,00	0,00	0,00	0,00	0,00	0,00	0,00
Empenhos de 2020 (regra nova)	0,00	0,00	0,00	0,00	0,00	0,00	0,00	0,00
Empenhos de 2019	0,00	0,00	0,00	0,00	0,00	0,00	0,00	0,00

[Handwritten signature]



Ceará
Governo Municipal de São Gonçalo do Amarante
Consolidado

RELATÓRIO RESUMIDO DA EXECUÇÃO ORÇAMENTÁRIA
DEMONSTRATIVO DAS RECEITAS E DESPESAS COM
AÇÕES E SERVIÇOS PÚBLICOS DE SAÚDE
ORÇAMENTOS FISCAL E DA SEGURIDADE SOCIAL
4º bimestre de 2021 (Julho a Agosto)

Pag.: 0004

Empenhos de 2018	0,00	0,00	0,00	0,00	0,00	0,00	0,00	0,00	0,00	0,00	0,00	0,00
Empenhos de 2017 e anteriores	0,00	0,00	0,00	0,00	0,00	0,00	0,00	0,00	0,00	0,00	0,00	0,00
TOTAL DOS RESTOS A PAGAR CANCELADOS OU PRESCRITOS ATÉ O FINAL DO EXERCÍCIO ATUAL QUE AFETARAM O CUMPRIMENTO DO LIMITE (XXI)												
TOTAL DOS RESTOS A PAGAR CANCELADOS OU PRESCRITOS ATÉ O FINAL DO EXERCÍCIO ANTERIOR QUE AFETARAM O CUMPRIMENTO DO LIMITE (XXII)												
TOTAL DOS RESTOS A PAGAR CANCELADOS OU PRESCRITOS NO EXERCÍCIO ATUAL QUE AFETARAM O CUMPRIMENTO DO LIMITE (XXIII) = (XXI - XXII)												



Ceará
Governo Municipal de São Gonçalo do Amarante
Consolidado

RELATÓRIO RESUMIDO DA EXECUÇÃO ORÇAMENTÁRIA
DEMONSTRATIVO DAS RECEITAS E DESPESAS COM
AÇÕES E SERVIÇOS PÚBLICOS DE SAÚDE
ORÇAMENTOS FISCAL E DA SEGURIDADE SOCIAL
4º bimestre de 2021 (Julho a Agosto)

Pag.: 0005

CONTROLE DE RESTOS A PAGAR CANCELADOS OU PRESCRITOS CONSIDERADOS PARA FINS DE APLICAÇÃO DA DISPONIBILIDADE DE CAIXA CONFORME ARTIGO 24 Parágrafo 1º e 2º DA LC 141/2012	LIMITE NÃO CUMPRIDO		
	SALDO INICIAL (w)	Despesas Custeadas no Exercício de Referência	
		Empenhadas (x)	Pagas (z)
Restos a pagar cancelados ou prescritos em 2021 a serem compensados (XXIV)	0,00	0,00	0,00
Restos a pagar cancelados ou prescritos em 2020 a serem compensados (XXV)	0,00	0,00	0,00
Restos a pagar cancelados ou prescritos em exercícios anteriores a serem compensados (XXVI)	0,00	0,00	0,00
TOTAL DE RESTOS A PAGAR CANCELADOS OU PRESCRITOS A COMPENSAR (XXVII)	0,00	0,00	0,00

RECEITAS ADICIONAIS PARA O FINANCIAMENTO DA SAÚDE NÃO COMPUTADAS NO CÁLCULO DO MÍNIMO	RECEITAS REALIZADAS		
	PREVISÃO INICIAL	PREVISÃO ATUALIZADA (c)	ATÉ O BIMESTRE (d)
			(d/c)*100
RECEITAS DE TRANSFERÊNCIAS PARA A SAÚDE (XXVIII)	21.847.000,00	21.847.000,00	15.589.005,06
Provenientes da União	18.647.000,00	18.647.000,00	14.164.731,30
Provenientes do Estado	3.200.000,00	3.200.000,00	1.424.273,76
Provenientes de Outros Municípios	0,00	0,00	0,00
RECEITAS DE OPERAÇÕES DE CRÉDITO INTERNAS E EXTERNAS VINCULADAS À SAÚDE (XXIX)	0,00	0,00	0,00
OUTRAS RECEITAS (XXX)	3.095.500,00	3.095.500,00	474.099,59
TOTAL DE RECEITAS ADICIONAIS PARA FINANCIAMENTO DA SAÚDE (XXXI)=(XXVIII+XXIX+XXX)	24.942.500,00	24.942.500,00	16.063.104,65

DESPESAS COM SAÚDE POR SUBFUNÇÕES E CATEGORIA ECONÔMICA NÃO COMPUTADAS NO CÁLCULO DO MÍNIMO	DOTAÇÃO INICIAL	DOTAÇÃO ATUALIZADA (c)	DESPESAS EMPENHADAS		DESPESAS LIQUIDADAS		DESPESAS PAGAS	
			ATÉ O BIMESTRE (d)	% (d/c)x100	ATÉ O BIMESTRE (e)	% (e/c)x100	ATÉ O BIMESTRE (f)	% (f/c)x100
ATENÇÃO BÁSICA (XXXII)	10.893.000,00	13.700.000,00	11.509.240,03	84,01	8.421.404,17	61,47	8.403.716,62	61,34
Despesas Correntes	10.385.000,00	13.632.000,00	11.487.296,03	84,27	8.408.098,57	61,68	8.390.411,02	61,55
Despesas de Capital	508.000,00	68.000,00	21.944,00	32,27	13.305,60	19,57	13.305,60	19,57

[Handwritten signature]



Ceará
Governo Municipal de São Gonçalo do Amarante
Consolidado

RELATÓRIO RESUMIDO DA EXECUÇÃO ORÇAMENTÁRIA
DEMONSTRATIVO DAS RECEITAS E DESPESAS COM
AÇÕES E SERVIÇOS PÚBLICOS DE SAÚDE
ORÇAMENTOS FISCAL E DA SEGURIDADE SOCIAL
4º bimestre de 2021 (Julho a Agosto)

Pag.: 0006

ASSISTÊNCIA HOSPITALAR E AMBULATORIAL (XXXIII)	11.342.000,00	12.118.314,52	9.015.903,62	74,40	8.025.613,20	66,23	7.948.503,20	65,59
Despesas Correntes	10.236.000,00	11.576.500,00	8.774.089,10	75,79	7.783.798,68	67,24	7.706.688,68	66,57
Despesas de Capital	1.106.000,00	541.814,52	241.814,52	44,63	241.814,52	44,63	241.814,52	44,63
SUPOORTE PROFILÁTICO E TERAPÊUTICO (XXXIV)	0,00	0,00	0,00	0,00	0,00	0,00	0,00	0,00
Despesas Correntes	0,00	0,00	0,00	0,00	0,00	0,00	0,00	0,00
Despesas de Capital	0,00	0,00	0,00	0,00	0,00	0,00	0,00	0,00
VIGILÂNCIA SANITÁRIA (XXV)	54.000,00	104.000,00	55.000,00	52,88	17.647,96	16,97	17.647,96	16,97
Despesas Correntes	54.000,00	104.000,00	55.000,00	52,88	17.647,96	16,97	17.647,96	16,97
Despesas de Capital	0,00	0,00	0,00	0,00	0,00	0,00	0,00	0,00
VIGILÂNCIA EPIDEMIOLÓGICA (XXVVI)	158.000,00	158.000,00	147.000,00	93,04	135.679,14	85,87	135.679,14	85,87
Despesas Correntes	158.000,00	158.000,00	147.000,00	93,04	135.679,14	85,87	135.679,14	85,87
Despesas de Capital	0,00	0,00	0,00	0,00	0,00	0,00	0,00	0,00
ALIMENTAÇÃO E NUTRIÇÃO (XXVVI)	0,00	0,00	0,00	0,00	0,00	0,00	0,00	0,00
Despesas Correntes	0,00	0,00	0,00	0,00	0,00	0,00	0,00	0,00
Despesas de Capital	0,00	0,00	0,00	0,00	0,00	0,00	0,00	0,00
OUTRAS SUBFUNÇÕES (XXXVIII)	910.000,00	6.371.565,99	5.552.991,93	87,15	4.677.317,03	73,41	4.666.447,03	73,24
Despesas Correntes	860.000,00	4.170.565,99	3.646.697,00	87,44	2.824.622,10	67,73	2.813.752,10	67,47
Despesas de Capital	50.000,00	2.201.000,00	1.906.294,93	86,61	1.852.694,93	84,18	1.852.694,93	84,18
TOTAL DAS DESPESAS NÃO COMPUTADAS NO CÁLCULO DO MÍNIMO (XXXIX)=(XXXII+XXXIII+XXXIV+XXXV+XXXVI+XXXVII+XXXVIII)	23.357.000,00	32.451.880,51	26.280.135,58	80,98	21.277.661,50	65,57	21.171.993,95	65,24

DESPESAS TOTAIS COM SAÚDE EXECUTADAS COM RECURSOS PRÓPRIOS E COM RECURSOS TRANSFERIDOS DE OUTROS ENTES	DOTAÇÃO INICIAL	DOTAÇÃO ATUALIZADA (c)	DESPESAS EMPENHADAS		DESPESAS LIQUIDADAS		DESPESAS PAGAS	
			ATÉ O BIMESTRE (d)	% (d/c)x100	ATÉ O BIMESTRE (e)	% (e/c)x100	ATÉ O BIMESTRE (f)	% (f/c)x100
ATENÇÃO BÁSICA (XI)=(IV + XXXII)	24.215.000,00	36.131.585,48	33.743.365,59	93,39	28.548.326,33	79,01	28.343.667,42	78,45
ASSISTÊNCIA HOSPITALAR E AMBULATORIAL (XLI)=(V + XXXIII)	35.139.400,00	37.352.314,52	33.839.847,93	90,60	30.344.523,89	81,24	30.084.625,97	80,54
SUPOORTE PROFILÁTICO E TERAPÊUTICO (XLII)=(VI + XXXIV)	0,00	0,00	0,00	0,00	0,00	0,00	0,00	0,00
VIGILÂNCIA SANITÁRIA (XLIII)=(VII + XXXV)	450.000,00	497.000,00	356.497,97	71,73	230.122,86	46,30	227.589,58	45,79
VIGILÂNCIA EPIDEMIOLÓGICA (XLIV)=(VIII + XXXVI)	2.900.000,00	3.021.040,00	2.793.913,97	92,48	2.174.177,30	71,97	2.169.427,30	71,81
ALIMENTAÇÃO E NUTRIÇÃO (XLV)=(XIX + XXXVII)	0,00	0,00	0,00	0,00	0,00	0,00	0,00	0,00
OUTRAS SUBFUNÇÕES (XLVI)=(X + XXXVIII)	11.310.000,00	17.734.460,00	16.560.147,58	93,38	13.759.829,26	77,59	13.478.281,03	76,00

[Handwritten signature]



Ceará
Governo Municipal de São Gonçalo do Amarante
Consolidado

RELATÓRIO RESUMIDO DA EXECUÇÃO ORÇAMENTÁRIA
DEMONSTRATIVO DAS RECEITAS E DESPESAS COM
AÇÕES E SERVIÇOS PÚBLICOS DE SAÚDE
ORÇAMENTOS FISCAL E DA SEGURIDADE SOCIAL
4º bimestre de 2021 (Julho a Agosto)

Pag.: 0007

TOTAL DAS DESPESAS COM SAÚDE (XLVII)=(XI + XXXIX)	74.014.400,00	94.736.400,00	87.293.773,04	92,14	75.056.979,64	79,23	74.303.591,30	78,43
(-) Despesas executadas com recursos provenientes das transferências de recursos de outros entes(3)	23.357.000,00	32.451.880,51	26.280.135,58	80,98	21.277.661,50	65,57	21.171.993,95	65,24
TOTAL DAS DESPESAS EXECUTADAS COM RECURSOS PRÓPRIOS (XLVIII)	50.657.400,00	62.284.519,49	61.013.637,46	97,96	53.779.318,14	86,34	53.131.597,35	85,30

FONTE: SISTEMA: Aspec Informática - UNIDADE RESPONSÁVEL: Prefeitura Municipal de São Gonçalo do Amarante - DATA DA EMISSÃO: 23/09/2021 - HORA DA EMISSÃO: 16:54:02

Notas:

- (1) Nos cinco primeiros bimestres do exercício, o acompanhamento será feito com base na despesa liquidada.
No último bimestre do exercício, o valor deverá corresponder ao total da despesa empenhada.
- (2) Até o exercício de 2018, o controle da execução dos restos a pagar considerava apenas os valores dos restos a pagar não processados (regra antiga).
A partir do exercício de 2019, o controle da execução dos restos a pagar considera os restos a pagar processados e não processados (regra nova).
- (3) Essas despesas são consideradas executadas pelo ente transferidor.


MARCELO FERREIRA TELES
PREFEITO MUNICIPAL


MERITIUS CONSULTORIA E CONTROLADORIA GO
ASSESSOR CONTÁBIL -CRC-CE: 000594/0-6


RAIMUNDO TALES BENIGNO ROCHA MATOS
SECRETÁRIO DE FINANÇAS


WESLEY MORAIS MIRANDA
CONTROLADOR GERAL DO MUNICÍPIO



Ceará
Governo Municipal de São Gonçalo do Amarante
Consolidado

RELATÓRIO RESUMIDO DA EXECUÇÃO ORÇAMENTÁRIA
DEMONSTRATIVO DAS PARCEIRIAS PÚBLICO-PRIVADAS
ORÇAMENTOS FISCAL E DA SEGURIDADE SOCIAL
4º bimestre de 2021 (Julho a Agosto)

Pag.: 0001

RREO - Anexo 13 (Lei no. 11.079 de 30.12.2004, arts 22,25 e 28)

R\$ 1,00

IMPACTOS DAS CONTRATAÇÕES DE PPP	SALDO TOTAL EM 31 DE DEZEMBRO DO EXERCÍCIO ANTERIOR	REGISTROS EFETUADOS EM 2021		<2022>	<2023>	<2024>	<2025>	<2026>	<2027>	<2028>	<2029>	<2030>
		No bimestre	Até o bimestre									
TOTAL DE ATIVOS												
Ativos constituídos pela SPE	0,00 0,00	0,00 0,00	0,00 0,00									
TOTAL DE PASSIVOS												
Obrigações decorrentes de ativos constituídos pela SPE	0,00	0,00	0,00									
Provisões de PPP	0,00	0,00	0,00									
Outros passivos	0,00	0,00	0,00									
ATOS POTENCIAIS PASSIVOS												
Obrigações contratuais	0,00	0,00	0,00									
Riscos não Provisionados	0,00	0,00	0,00									
Garantias concedidas	0,00	0,00	0,00									
Outros Passivos Contingentes	0,00	0,00	0,00									
DESPESAS DE PPP												
DO ENTE FEDERADO, EXCETO ESTATAIS NÃO DEPENDENTES (I) = (I.1 + I.2)												
Contratadas (I.1)	0,00	0,00	0,00									
A Contratar (I.2)	0,00	0,00	0,00									
DAS ESTATAIS NÃO-DEPENDENTES (II) = (II.1 + II.2)												
Contratadas (II.1)	0,00	0,00	0,00									
A Contratar (II.2)	0,00	0,00	0,00									
TOTAL DAS DESPESAS DE PPP (III) = (I + II)		0,00	0,00									
RECEITA CORRENTE LÍQUIDA (RCL) (IV)		314.614.713,90	351.180.447,80									



Ceará
Governo Municipal de São Gonçalo do Amarante
Consolidado

RELATÓRIO RESUMIDO DA EXECUÇÃO ORÇAMENTÁRIA
DEMONSTRATIVO DAS PARCEIRIAS PÚBLICO-PRIVADAS
ORÇAMENTOS FISCAL E DA SEGURIDADE SOCIAL
4º bimestre de 2021 (Julho a Agosto)

Pag.: 0002

TOTAL DAS DESPESAS CONSIDERADAS PARA O LIMITE (I)	0,00	0,00
TOTAL DAS DESPESAS CONSIDERADAS PARA O LIMITE / RCL (%) (V) = (I / IV)	0,00	0,00

FONTE: SISTEMA: Aspec Informática - Unidade Responsável: Prefeitura Municipal de São Gonçalo do Amarante - DATA DA EMISSÃO: 23/09/2021 - HORA DA EMISSÃO: 16:55:56
NOTA:


MARCELO FERREIRA TELES
PREFEITO MUNICIPAL


MERITUS CONSULTORIA E CONTROLADORIA GO
ASSESSOR CONTABIL - CRC-CE: 000594/0-6


RAIMUNDO TALES-BENIGNO ROCHA MATOS
SECRETARIO DE FINANÇAS


WESLEY MORAIS MIRANDA
CONTROLADOR GERAL DO MUNICIPIO



Ceará
Governo Municipal de São Gonçalo do Amarante
Consolidado

RELATÓRIO RESUMIDO DA EXECUÇÃO ORÇAMENTÁRIA
DEMONSTRATIVO SIMPLIFICADO DO REL. RESUMIDO DA EXECUÇÃO ORÇAMENTÁRIA
ORÇAMENTOS FISCAL E DA SEGURIDADE SOCIAL
4º bimestre de 2021 (Julho a Agosto)

Pag.: 0001

RREO - Anexo 14 (LRF, Art. 48)

R\$ 1,00

BALANÇO ORÇAMENTÁRIO		Até o Bimestre
RECEITAS		
Previsão Inicial		360.950.000,00
Previsão Atualizada		360.950.000,00
Receitas Realizadas		248.221.803,03
Deficit Orçamentário		0,00
Saldos de Exercícios Anteriores (utilizados para créditos Adicionais)		22.553.362,00
DESPESAS		
Dotação Inicial		360.950.000,00
Dotação Atualizada		383.503.362,00
Despesas Empenhadas		313.701.364,36
Despesas Liquidadas		224.382.920,57
Despesas Pagas		219.112.014,36
Superavit Orçamentário		23.838.882,46
DESPESAS POR FUNÇÃO/SUBFUNÇÃO		Até o Bimestre
Despesas Empenhadas		313.701.364,36
Despesas Liquidadas		224.382.920,57
RECEITA CORRENTE LÍQUIDA - RCL		Até o Bimestre
Receita Corrente Líquida		351.180.447,80
Receita Corrente Líquida Ajustada para Cálculo dos Limites de Endividamento		350.080.447,80
Receita Corrente Líquida Ajustada para Cálculo dos Limites da Despesa com Pessoal		347.223.394,80
RECEITAS E DESPESAS DO REGIME PRÓPRIO DE PREVIDÊNCIA DOS SERVIDORES		Até o Bimestre
Fundo em Capitalização (PLANO PREVIDENCIÁRIO)		
Receitas Previdenciárias Realizadas		9.008.903,75
Despesas Previdenciárias Empenhadas		270.000,00
Despesas Previdenciárias Liquidadas		239.301,02



Ceará
Governo Municipal de São Gonçalo do Amarante
Consolidado

RELATÓRIO RESUMIDO DA EXECUÇÃO ORÇAMENTÁRIA
DEMONSTRATIVO SIMPLIFICADO DO REL. RESUMIDO DA EXECUÇÃO ORÇAMENTÁRIA
ORÇAMENTOS FISCAL E DA SEGURIDADE SOCIAL
4º bimestre de 2021 (Julho a Agosto)

Pag.: 0002

Resultado Previdenciário	8.769.602,73
Fundo em Repartição (PLANO FINANCEIRO)	
Receitas Previdenciárias Realizadas	4.401.009,42
Despesas Previdenciárias Empenhada	4.000.000,00
Despesas Previdenciárias Liquidadas	3.511.208,06
Resultado Previdenciário	889.801,36

RESULTADOS PRIMÁRIO E NOMINAL	Meta fixada no Anexo de Metas Fiscais da LDO (a)	Resultado apurado até o bimestre (b)	% em relação (b/a)
Resultado Primário - Acima da linha	9.931.678,55	23.250.795,48	234,11 %
Resultado Nominal - Acima da linha	4.207.069,75	23.956.579,65	569,44 %

RESTOS A PAGAR POR PODER E MINISTÉRIO PÚBLICO	Inscrição	Cancelamento Até o Bimestre	Pagamento Até o Bimestre	Saldo a Pagar
RESTOS A PAGAR PROCESSADOS				
Poder Executivo	1.687.210,85	0,00	925.217,75	761.993,10
Poder Legislativo	1.685.208,10	0,00	925.217,75	759.990,35
Poder Judiciário	2.002,75	0,00	0,00	2.002,75
Ministerio Público	0,00	0,00	0,00	0,00
Defensoria Pública	0,00	0,00	0,00	0,00
RESTOS A PAGAR NÃO PROCESSADOS				
Poder Executivo	24.450.207,96	41.115,16	5.189.140,01	19.219.952,79
Poder Legislativo	24.429.707,96	41.115,16	5.168.640,01	19.219.952,79
Poder Judiciário	20.500,00	0,00	20.500,00	0,00
Ministerio Público	0,00	0,00	0,00	0,00
	0,00	0,00	0,00	0,00

[Handwritten signature]



Ceará
Governo Municipal de São Gonçalo do Amarante
Consolidado

RELATÓRIO RESUMIDO DA EXECUÇÃO ORÇAMENTÁRIA
DEMONSTRATIVO SIMPLIFICADO DO REL. RESUMIDO DA EXECUÇÃO ORÇAMENTÁRIA
ORÇAMENTOS FISCAL E DA SEGURIDADE SOCIAL
4º bimestre de 2021 (Julho a Agosto)

Pag.: 0003

Defensoria Pública		0,00		0,00		0,00		0,00
TOTAL		26.137.418,81		41.115,16		6.114.357,76		19.981.945,89






Ceará
Governo Municipal de São Gonçalo do Amarante
Consolidado

RELATÓRIO RESUMIDO DA EXECUÇÃO ORÇAMENTÁRIA
DEMONSTRATIVO SIMPLIFICADO DO REL. RESUMIDO DA EXECUÇÃO ORÇAMENTÁRIA
ORÇAMENTOS FISCAL E DA SEGURIDADE SOCIAL
4º bimestre de 2021 (Julho a Agosto)

Pag.: 0004

DESPESAS COM MANUTENÇÃO E DESENVOLVIMENTO DO ENSINO	Valor Apurado Até o Bimestre	Limites Constitucionais Anuais	
		% Mínimo a Aplicar no Exercício	% Aplicado Até o Bimestre
Mínimo Anual de <18% / 25% das Receitas de Impostos na Manutenção e Desenvolvimento do Ensino	32.061.464,61	18% / 25%	16,24
Mínimo Anual de 70% do FUNDEB na Remuneração dos Profissionais da Educação Básica	27.322.788,58	70%	71,17
Percentual de 50% da Complementação da União ao FUNDEB (VAAT) na Educação Infantil	0,00	50%	0,00
Mínimo de 15% da Complementação da União ao FUNDEB (VAAT) em Despesa de Capital	0,00	15%	0,00

RECEITAS DE OPERAÇÕES DE CRÉDITO E DESPESAS DE CAPITAL	Valor Apurado no Exercício	Saldo não realizado
Receitas de Operações de Crédito		
Despesa de Capital Líquida		

PROJEÇÃO ATUARIAL DOS REGIMES DE PREVIDÊNCIA	EXERCÍCIO	100. EXERCÍCIO	200. EXERCÍCIO	350. EXERCÍCIO
Plano Previdenciário				
Receitas Previdenciárias				
Despesas Previdenciárias				
Resultado Previdenciário				
Plano Financeiro				
Receitas Previdenciárias				
Despesas Previdenciárias				
Resultado Previdenciário				

	Valor Apurado	Saldo



Ceará
Governo Municipal de São Gonçalo do Amarante
Consolidado

RELATÓRIO RESUMIDO DA EXECUÇÃO ORÇAMENTÁRIA
DEMONSTRATIVO SIMPLIFICADO DO REL. RESUMIDO DA EXECUÇÃO ORÇAMENTÁRIA
ORÇAMENTOS FISCAL E DA SEGURIDADE SOCIAL
4º bimestre de 2021 (Julho a Agosto)

Pag.: 0005

RECEITA DA ALIENAÇÃO DE ATIVOS E APLICAÇÃO DOS RECURSOS	no Exercício	a Realizar
Receitas da Alienação de Ativos Aplicação dos Recursos da Alienação de Ativos		

DESPESAS COM AÇÕES E SERVIÇOS PÚBLICOS DE SAÚDE	Valor Apurado Até o Bimestre	Limite Constitucional Anual	
		% Mínimo a Aplicar no Exercício	% Aplicado Até o Bimestre
Despesas com Ações e Serviços Públicos de Saúde executadas com recursos de impostos	53.779.318,14	15,00 %	27,46 %

DESPESAS DE CARÁTER CONTINUADO DERIVADAS DE PPP	Valor Apurado no Exercício Corrente
---	--

Total das Despesas Consideradas para o Limite / RCL (%)	
---	--

FONTE: SISTEMA: Aspec Informática - UNIDADE RESPONSÁVEL: Prefeitura Municipal de São Gonçalo do Amarante - DATA DA EMISSÃO: 23/09/2021 - HORA DA EMISSÃO: 17:04:32



Ceará
Governo Municipal de São Gonçalo do Amarante
Consolidado

RELATÓRIO RESUMIDO DA EXECUÇÃO ORÇAMENTÁRIA
DEMONSTRATIVO SIMPLIFICADO DO REL. RESUMIDO DA EXECUÇÃO ORÇAMENTÁRIA
ORÇAMENTOS FISCAL E DA SEGURIDADE SOCIAL
4º bimestre de 2021 (Julho a Agosto)

Pag.: 0006

	
MARCELO FERREIRA TELES PREFEITO MUNICIPAL	MERITUS CONSULTORIA E CONTROLADORIA GO ASSESSOR CONTÁBIL -CRC-CE: 000594/0-6
	
RAIMUNDO TALEB BENIGNO ROCHA MATOS SECRETARIO DE FINANÇAS	WESLEY MORAIS MIRANDA CONTROLADOR GERAL DO MUNICIPIO