



PREFEITURA DE
**SÃO GONÇALO
DO AMARANTE**
CONSTRUINDO UMA NOVA HISTÓRIA



Ofício de Nº 024/2022 São Gonçalo do Amarante(CE), 28 de Janeiro de 2022.

Da: Prefeitura Municipal de São Gonçalo do Amarante

Para: Tribunal de Contas do Estado do Ceará - TCE.

Sr. Presidente,

Em cumprimento ao que estabelece o Art. 7º da Instrução Normativa Nº 03/2000 do TCM-CE, estamos enviando a esse tribunal de Contas, os Relatórios Resumidos de Execução Orçamentária – RREO relativos ao 6º Bimestre de 2021, conforme período abaixo indicado:

- 1 – RREO – Relatório Resumido de Execução Orçamentária
1 Período correspondente: 6º Bimestre de 2021 (**Novembro à Dezembro de 2021**)
1.1 – Anexos que acompanham o RREO:
- Balanço Orçamentário – Receitas e Despesas.
 - Demonstrativo da Execução das Despesas Por Função e Sub-Função.
 - Demonstrativo da Receita Corrente Líquida.
 - Demonst. das Receitas e Despesas Previd. Regime próprio dos Servidores Públicos.
 - Demonstrativo do Resultado Primário e Nominal.
 - Demonstrativo dos Restos a Pagar por Poder e Órgão.
 - Demonstrativo das Receitas e Despesas com a Manut. e Desenv. do Ensino – MDE.
 - Demonstrativo das Receitas de Impostos e das Despesas Próprias com Saúde.
 - Demonstrativo das Parcerias Público-Privados.
 - Demonstrativo Simplificada do Relatório Resumido de Execução Orçamentária

Sendo o que se apresenta para o momento, aproveitamos a oportunidade para reafirmar a Vossa Excelência votos de consideração e respeito.

Atenciosamente,


Marcelo Ferreira Teles
Prefeito Municipal

Ao Exmo. Sr.

DD. José Valdomiro Távora de Castro Júnior
Presidente do TCE do Estado do Ceará.



**PREFEITURA DE
SÃO GONÇALO
DO AMARANTE**
CONSTRUINDO UMA NOVA HISTÓRIA



Ofício de Nº 024/2022 São Gonçalo do Amarante(CE), 28 de Janeiro de 2022.

Da: Prefeitura Municipal de São Gonçalo do Amarante

Para: Tribunal de Contas do Estado do Ceará - TCE.

Sr. Presidente,

Em cumprimento ao que estabelece o Art. 7º da Instrução Normativa Nº 03/2000 do TCM-CE, estamos enviando a esse tribunal de Contas, os Relatórios Resumidos de Execução Orçamentária – RREO relativos ao 6º Bimestre de 2021, conforme período abaixo indicado:

- 1 – RREO – Relatório Resumido de Execução Orçamentária
- 1 Período correspondente: 6º Bimestre de 2021 (**Novembro à Dezembro de 2021**)
- 1.1 – Anexos que acompanham o RREO:
 - Balanço Orçamentário – Receitas e Despesas.
 - Demonstrativo da Execução das Despesas Por Função e Sub-Função.
 - Demonstrativo da Receita Corrente Líquida.
 - Demonst. das Receitas e Despesas Previd. Regime próprio dos Servidores Públicos.
 - Demonstrativo do Resultado Primário e Nominal.
 - Demonstrativo dos Restos a Pagar por Poder e Órgão.
 - Demonstrativo das Receitas e Despesas com a Manut. e Desenv. do Ensino – MDE.
 - Demonstrativo das Receitas de Impostos e das Despesas Próprias com Saúde.
 - Demonstrativo das Parcerias Público-Privados.
 - Demonstrativo Simplificada do Relatório Resumido de Execução Orçamentária

Sendo o que se apresenta para o momento, aproveitamos a oportunidade para reafirmar a Vossa Excelência votos de consideração e respeito.

Atenciosamente,


Marcelo Ferreira Teles
Prefeito Municipal

Ao Exmo. Sr.

DD. José Valdomiro Távora de Castro Júnior
Presidente do TCE do Estado do Ceará.



PREFEITURA DE
**SÃO GONÇALO
DO AMARANTE**
CONSTRUINDO UMA NOVA HISTÓRIA



PREFEITURA MUNICIPAL DE SÃO GONÇALO DO AMARANTE - CEARÁ.

RRRO 6º BIMESTRE 2021.

PREFEITO: MARCELO FERREIRA TELES



PREFEITURA DE
**SÃO GONÇALO
DO AMARANTE**
CONSTRUINDO UMA NOVA HISTÓRIA



EDITAL DE PUBLICAÇÃO

O Prefeito Municipal de São Gonçalo do Amarante, no uso de suas atribuições que lhe são conferidas pela Lei Orgânica do Município, e de conformidade com a determinação contida na Lei Complementar Nº 101, de 04 de Setembro de 2000 (Lei de Responsabilidade Fiscal), AUTORIZA a publicação mediante afixação nos quadros de avisos da Prefeitura Municipal e da Câmara Municipal, na mídia eletrônica, com o seguinte endereço na Internet: <http://saogoncalodoamarante.ce.gov.br/> e www.meritusconsultoria.com.br (transparência), e em demais locais de amplo acesso público, para divulgação nesta data dos seguintes relatórios e demonstrativos: RREO – Relatórios Resumidos de Execução Orçamentária (Arts. 52 e 53 da Lei Complementar Nº 101/2000), referente ao 6º Bimestre de 2021 (Novembro à Dezembro/2021).

Paço da Prefeitura Municipal de São Gonçalo do Amarante, Estado do Ceará, em 28 de Janeiro de 2022.

Marcelo Ferreira Teles
Prefeito Municipal



PREFEITURA DE
**SÃO GONÇALO
DO AMARANTE**
CONSTRUINDO UMA NOVA HISTÓRIA



DECLARAÇÃO

Declaro para os devidos fins de prova, principalmente perante o TCE-Tribunal de Contas do Estado do Ceará, que foram publicados no flanelógrafo da Prefeitura Municipal de São Gonçalo do Amarante, o RREO – Relatório Resumido da Execução Orçamentária, referente ao 6º Bimestre do exercício de 2021 (Novembro à Dezembro/2021), em cumprimento ao disposto no caput do art. 08 da LRF – Lei de Responsabilidade Fiscal e Art. 6º da Instrução Normativa nº 03/2000 do Tribunal de Contas dos Municípios do Estado do Ceará.

Paço da Prefeitura Municipal de São Gonçalo do Amarante, Estado do Ceará, em 28 de Janeiro de 2022.

Marcelo Ferreira Teles
Prefeito Municipal



PREFEITURA DE
**SÃO GONÇALO
DO AMARANTE**
CONSTRUINDO UMA NOVA HISTÓRIA



DECLARAÇÃO

Declaro para os devidos fins de prova, principalmente perante ao TCE-Tribunal de Contas do Estado do Ceará, que foi afixado em local próprio para divulgação, especificamente nos quadros de avisos da Secretaria de Finanças, em 28 de Janeiro de 2022, os RREO – Relatórios Resumidos da Execução Orçamentária, referente ao 6º Bimestre do exercício de 2021 (Novembro à Dezembro/2021), na forma da Lei Complementar Nº 101/2000 – Lei de Responsabilidade Fiscal.

Paço da Prefeitura Municipal de São Gonçalo do Amarante, Estado do Ceará, em 28 de Janeiro de 2022.

RAIMUNDO TALES BENIGNO ROCHA MATOS
Secretário de Finanças

Ceará
Governo Municipal de São Gonçalo do Amarante
Consolidado

RELATÓRIO RESUMIDO DA EXECUÇÃO ORÇAMENTÁRIA
BALANÇO ORÇAMENTÁRIO
ORÇAMENTOS FISCAL E DA SEGURIDADE SOCIAL
6º Bimestre de 2021 (Novembro a Dezembro)

Pag.: 0001

RREO - ANEXO 1 (LRF, Art. 52, inciso I, alínea 'a' e 'b' do inciso II e § 10.)

R\$ 1,00

RECEITAS ORÇAMENTÁRIAS	PREVISÃO INICIAL	PREVISÃO ATUALIZADA (a)	RECEITAS REALIZADAS				SALDO A REALIZAR (a-c)
			NO BIMESTRE (b)	% b/a	ATÉ O BIMESTRE (c)	% c/a	
RECEITAS (exceto intra-orçamentárias) (1)	352.260.750,00	352.260.750,00	78.423.325,16	22,26	386.484.924,35	109,72	-34.224.174,35
RECEITAS CORRENTES	332.040.750,00	332.040.750,00	77.573.325,16	23,36	384.113.327,35	115,68	-52.072.577,35
IMPOSTOS, TAXAS E CONTRIBUIÇÕES DE MELHORIA	90.058.500,00	90.058.500,00	20.577.572,22	22,85	101.232.594,05	112,41	-11.174.094,05
Impostos	89.457.000,00	89.457.000,00	20.522.171,42	22,94	100.896.188,79	112,79	-11.439.188,79
Taxas	601.500,00	601.500,00	55.400,80	9,21	336.405,26	55,93	265.094,74
Contribuição de melhoria	0,00	0,00	0,00	0,00	0,00	0,00	0,00
CONTRIBUIÇÕES	7.310.750,00	7.310.750,00	1.827.787,83	25,00	10.569.874,13	144,58	-3.259.124,13
Contribuições sociais	4.110.750,00	4.110.750,00	1.221.950,77	29,87	6.940.962,31	168,85	-2.830.212,31
Contribuições econômicas	0,00	0,00	0,00	0,00	0,00	0,00	0,00
Contribuição para entidades privadas de serviços social e de formação profissional	0,00	0,00	0,00	0,00	0,00	0,00	0,00
Contribuição para o custeio do serviço de iluminação pública	0,00	0,00	0,00	0,00	0,00	0,00	0,00
RECEITA PATRIMONIAL	3.200.000,00	3.200.000,00	599.837,06	18,74	3.628.911,82	113,40	-428.911,82
Exploração do patrimônio Imobiliário do Estado	7.469.000,00	7.469.000,00	1.375.805,60	18,42	3.337.949,99	44,69	4.131.050,01
Valores mobiliários	170.000,00	170.000,00	0,00	0,00	0,00	0,00	170.000,00
Delegação de serviços públicos mediante concessão, permissão, autorização ou licença.	7.299.000,00	7.299.000,00	1.375.805,60	18,85	3.337.949,99	45,73	3.961.050,01
Exploração de Recursos Naturais.	0,00	0,00	0,00	0,00	0,00	0,00	0,00
Exploração do patrimônio Intangível.	0,00	0,00	0,00	0,00	0,00	0,00	0,00
Cessão de Direitos.	0,00	0,00	0,00	0,00	0,00	0,00	0,00
Demais Receitas Patrimoniais.	0,00	0,00	0,00	0,00	0,00	0,00	0,00
RECEITA AGROPECUÁRIA	0,00	0,00	0,00	0,00	0,00	0,00	0,00
RECEITA INDUSTRIAL	0,00	0,00	0,00	0,00	0,00	0,00	0,00
RECEITA DE SERVIÇOS	86.500,00	86.500,00	0,00	0,00	148,37	0,17	86.351,63
Serviços Administrativos e Comerciais Gerais	86.500,00	86.500,00	0,00	0,00	148,37	0,17	86.351,63
Serviços e Atividades Referentes à Navegação e ao Transporte	0,00	0,00	0,00	0,00	0,00	0,00	0,00

[Handwritten signatures and initials]

[Handwritten signature]

Ceará
Governo Municipal de São Gonçalo do Amarante
Consolidado

RELATÓRIO RESUMIDO DA EXECUÇÃO ORÇAMENTÁRIA
BALANÇO ORÇAMENTÁRIO
ORÇAMENTOS FISCAL E DA SEGURIDADE SOCIAL
6º bimestre de 2021 (Novembro a Dezembro)

Pag.: 0002


Serviços e Atividades referentes à Saúde	0,00	0,00	0,00	0,00	0,00	0,00	0,00	0,00	0,00
Serviços e Atividades Financeiras	0,00	0,00	0,00	0,00	0,00	0,00	0,00	0,00	0,00
Outros Serviços	0,00	0,00	0,00	0,00	0,00	0,00	0,00	0,00	0,00
TRANSFERÊNCIAS CORRENTES	225.738.000,00	225.738.000,00	53.346.301,18	23,63	267.271.648,85	118,40	-41.533.648,85	0,00	0,00
Transferências da União e de suas Entidades	80.498.000,00	80.498.000,00	17.033.893,66	21,16	83.291.771,36	103,47	-2.793.771,36	0,00	0,00
Transferências dos Estados e do Distrito Federal e de suas Entidades	106.840.000,00	106.840.000,00	27.936.275,25	26,15	141.061.269,90	132,03	-34.221.269,90	0,00	0,00
Transferências dos Municípios e de suas Entidades	0,00	0,00	0,00	0,00	0,00	0,00	0,00	0,00	0,00
Transferências de Instituições Privadas	400.000,00	400.000,00	0,00	0,00	10.579,13	2,64	389.420,87	0,00	0,00
Transferências de outras Instituições Públicas	38.000.000,00	38.000.000,00	8.376.132,27	22,04	42.908.028,46	112,92	-4.908.028,46	0,00	0,00
Transferências do Exterior	0,00	0,00	0,00	0,00	0,00	0,00	0,00	0,00	0,00
Transferências de Pessoas Físicas	0,00	0,00	0,00	0,00	0,00	0,00	0,00	0,00	0,00
Transferências Provenientes de Depósitos Não Identificados	0,00	0,00	0,00	0,00	0,00	0,00	0,00	0,00	0,00
OUTRAS RECEITAS CORRENTES	1.378.000,00	1.378.000,00	445.858,33	32,36	1.701.111,96	123,45	-323.111,96	0,00	0,00
Multas Administrativas, Contratuais e Judiciais	601.000,00	601.000,00	95.728,32	15,93	511.241,27	85,07	89.758,73	0,00	0,00
Indenizações, Restituições e Ressarcimentos	541.000,00	541.000,00	241.769,39	44,59	988.265,14	182,67	-447.265,14	0,00	0,00
Bens, Direitos e Valores Incorporados ao Patrimônio Público	0,00	0,00	0,00	0,00	0,00	0,00	0,00	0,00	0,00
Demais Receitas Correntes	236.000,00	236.000,00	108.360,62	45,92	201.605,55	85,43	34.394,45	0,00	0,00
RECEITAS DE CAPITAL	20.220.000,00	20.220.000,00	850.000,00	4,20	2.371.597,00	11,73	17.848.403,00	0,00	0,00
OPERAÇÕES DE CRÉDITO	0,00	0,00	0,00	0,00	0,00	0,00	0,00	0,00	0,00
Operações de crédito - Mercado Interno	0,00	0,00	0,00	0,00	0,00	0,00	0,00	0,00	0,00
Operações de crédito - Mercado Externo	0,00	0,00	0,00	0,00	0,00	0,00	0,00	0,00	0,00
ALIEIÇÃO DE BENS	0,00	0,00	0,00	0,00	0,00	0,00	0,00	0,00	0,00
Alienação de Bens Móveis	0,00	0,00	0,00	0,00	0,00	0,00	0,00	0,00	0,00
Alienação de Bens Imóveis	0,00	0,00	0,00	0,00	0,00	0,00	0,00	0,00	0,00
Alienação de Bens Intangíveis	0,00	0,00	0,00	0,00	0,00	0,00	0,00	0,00	0,00
AMORTIZAÇÕES DE EMPRÉSTIMOS	0,00	0,00	0,00	0,00	0,00	0,00	0,00	0,00	0,00
TRANSFERÊNCIAS DE CAPITAL	20.220.000,00	20.220.000,00	850.000,00	4,20	2.371.597,00	11,73	17.848.403,00	0,00	0,00
Transferências da União e de suas Entidades	3.610.000,00	3.610.000,00	250.000,00	6,93	506.145,25	14,02	3.103.854,75	0,00	0,00
Transferências dos Estados e do Distrito Federal e de suas Entidades	16.610.000,00	16.610.000,00	600.000,00	3,61	1.865.451,75	11,23	14.744.548,25	0,00	0,00
Transferências dos Municípios e de suas Entidades	0,00	0,00	0,00	0,00	0,00	0,00	0,00	0,00	0,00
Transferências de Instituições Privadas	0,00	0,00	0,00	0,00	0,00	0,00	0,00	0,00	0,00

[Handwritten mark]

[Handwritten signature]

[Handwritten mark]

[Handwritten signature]



RELATÓRIO RESUMIDO DA EXECUÇÃO ORÇAMENTÁRIA
BALANÇO ORÇAMENTÁRIO
ORÇAMENTOS FISCAL E DA SEGURIDADE SOCIAL
6º bimestre de 2021 (Novembro a Dezembro)

Pag.: 0004

DESPESAS ORÇAMENTÁRIAS	INICIAL (d)	ATUALIZADA (e)	SALDO		SALDO		PAGOS ATÉ O BIMESTRE (j)	RESTOS A PAGAR NÃO PROCESSADOS (k)	
			Nº BIMESTRE	ATÉ O BIMESTRE (f)	Nº BIMESTRE	ATÉ O BIMESTRE (h)			(i)=(e-h)
DESPESAS (exceto intr orçamentárias) (VIII)	352.260.750,00	412.542.704,44	46.105.822,41	394.114.223,23	97.122.296,55	384.342.500,23	28.200.204,21	372.860.897,24	9.771.723,00
DESPESAS CORRENTES	257.528.250,00	345.777.474,56	29.841.302,97	341.472.019,84	76.755.983,90	337.436.541,24	8.340.933,32	333.017.052,55	4.035.478,60
Pessoal e encargos so	135.260.350,00	150.205.448,34	5.572.686,74	148.524.433,72	25.595.999,54	148.348.385,18	1.857.063,16	148.052.702,28	176.048,54
Juros e encargos da d	10.000,00	0,00	0,00	0,00	0,00	0,00	0,00	0,00	0,00
Outras despesas corre	122.257.900,00	195.572.026,22	24.266.616,23	192.947.586,12	51.159.984,36	189.088.156,06	6.483.870,16	184.964.350,27	3.859.430,06
DESPESAS DE CAPITAL	79.664.500,00	53.337.229,88	16.264.519,44	52.647.203,39	20.366.312,65	46.905.958,99	6.431.270,89	39.843.844,69	5.736.244,40
Investimentos	76.884.500,00	39.906.168,88	7.008.967,70	39.212.851,65	10.796.562,71	33.476.607,25	6.429.561,63	29.914.492,95	5.736.244,40
Inversões financeiras	180.000,00	11.226.061,00	9.251.000,00	11.224.800,00	9.351.000,00	11.224.800,00	1.261,00	7.724.800,00	0,00
Amortização de dívida	2.600.000,00	2.205.000,00	4.551,74	2.204.551,74	318.749,94	2.204.551,74	448,26	2.204.551,74	0,00
Reserva de contingenci	15.068.000,00	13.428.000,00	0,00	0,00	0,00	0,00	13.428.000,00	0,00	0,00
DESPESAS (intra- orçamentárias) (IX)	8.689.250,00	12.370.543,56	434.270,79	12.148.685,42	2.189.373,93	12.148.685,42	221.858,14	12.148.685,42	0,00
SUBTOTAL DAS DESPESAS(X)=(VIII+IX)	360.950.000,00	424.913.248,00	46.540.093,20	406.262.908,65	99.311.670,48	396.491.185,65	28.422.062,35	385.009.582,66	9.771.723,00
AMORTIZAÇÃO DA DÍVIDA REFINANCIAMENTO (XI)									
AMORT. DA DÍVIDA INT									
Dívida mobiliária									
Dívida contratual									
AMORT. DA DÍVIDA EXT									
Dívida mobiliária									
Dívida contratual									
TOTAL DAS DESPESAS (XII)=(X+XI)	360.950.000,00	424.913.248,00	46.540.093,20	406.262.908,65	99.311.670,48	396.491.185,65	28.422.062,35	385.009.582,66	9.771.723,00
SUPERÁVIT (XIII)	-	-	-	0,00	-	-	-	13.668.392,93	-

13.668.392,93



Ceará
Governo Municipal de São Gonçalo do Amarante
Consolidado

RELATÓRIO RESUMIDO DA EXECUÇÃO ORÇAMENTÁRIA
BALANÇO ORÇAMENTÁRIO
ORÇAMENTOS FISCAL E DA SEGURIDADE SOCIAL
6º bimestre de 2021 (Novembro a Dezembro)

Pag.: 0005

TOTAL COM SUPERÁVIT (XIV)=(XI+XIII)	360.950.000,00	424.913.248,00	46.540.093,20	406.262.908,65	18.650.339,35	99.311.670,48	396.491.185,65	28.422.062,35	385.009.582,66	9.771.723,00
RESERVA DO RPPS	13.428.000,00	13.428.000,00	0,00	0,00	13.428.000,00	0,00	0,00	13.428.000,00	0,00	0,00

FONTE: SISTEMA: Aspect Informática - UNIDADE RESPONSÁVEL: Prefeitura Municipal de São Gonçalo do Amarante - DATA DA EMISSÃO: 28/01/2022 - HORA DA EMISSÃO: 07:40:55
(1) O déficit será apurado pela diferença entre a receita realizada e a despesa liquidada nos cinco primeiros bimestres e a despesa empenhada no último bimestre.
NOTA:

RECEITAS INTRA-ORÇAMENTÁRIAS	PREVISÃO INICIAL	PREVISÃO ATUALIZADA (a)	RECEITAS REALIZADAS					SALDO A REALIZAR (a-c)
			NO BIMESTRE (b)	%	ATÉ O BIMESTRE (c)	%		
							b/a	
RECEITAS (intra-orçamentárias) (II)	8.689.250,00	8.689.250,00	2.216.387,62	25,51	12.193.051,24	140,32	-3.503.801,24	
RECEITAS CORRENTES	8.689.250,00	8.689.250,00	2.216.387,62	25,51	12.193.051,24	140,32	-3.503.801,24	
IMPOSTOS, TAXAS E CONTRIBUIÇÕES DE MELHORIA	0,00	0,00	0,00	0,00	0,00	0,00	0,00	
IMPOSTOS	0,00	0,00	0,00	0,00	0,00	0,00	0,00	
Taxas	0,00	0,00	0,00	0,00	0,00	0,00	0,00	
Contribuição de melhoria	0,00	0,00	0,00	0,00	0,00	0,00	0,00	
CONTRIBUIÇÕES	8.689.250,00	8.689.250,00	2.216.387,62	25,51	12.193.051,24	140,32	-3.503.801,24	
Contribuições sociais	8.689.250,00	8.689.250,00	2.216.387,62	25,51	12.193.051,24	140,32	-3.503.801,24	
Contribuições econômicas	0,00	0,00	0,00	0,00	0,00	0,00	0,00	
Contribuição para entidades privadas de serviços social e de formação profissional	0,00	0,00	0,00	0,00	0,00	0,00	0,00	
Contribuição para o custeio do serviço de iluminação pública	0,00	0,00	0,00	0,00	0,00	0,00	0,00	
RECEITA PATRIMONIAL	0,00	0,00	0,00	0,00	0,00	0,00	0,00	
Exploração do Patrimônio Imobiliário do Estado	0,00	0,00	0,00	0,00	0,00	0,00	0,00	
Valores mobiliários	0,00	0,00	0,00	0,00	0,00	0,00	0,00	
Delegação de Serviços Públicos mediante Concessão	0,00	0,00	0,00	0,00	0,00	0,00	0,00	
Permissão, Autorização ou Licença	0,00	0,00	0,00	0,00	0,00	0,00	0,00	
Exploração de Recursos Naturais	0,00	0,00	0,00	0,00	0,00	0,00	0,00	

[Handwritten signatures and initials]



Ceará
Governo Municipal de São Gonçalo do Amarante
Consolidado

RELATÓRIO RESUMIDO DA EXECUÇÃO ORÇAMENTÁRIA
BALANÇO ORÇAMENTÁRIO
ORÇAMENTOS FISCAL E DA SEGURIDADE SOCIAL
6º bimestre de 2021 (Novembro a Dezembro)

Pag.: 0006

Exploração do Patrimônio Intangível.	0,00	0,00	0,00	0,00	0,00	0,00	0,00	0,00
Cessão de Direitos.	0,00	0,00	0,00	0,00	0,00	0,00	0,00	0,00
Demais Receitas Patrimoniais.	0,00	0,00	0,00	0,00	0,00	0,00	0,00	0,00
RECEITA AGROPECUÁRIA	0,00	0,00	0,00	0,00	0,00	0,00	0,00	0,00
RECEITA INDUSTRIAL	0,00	0,00	0,00	0,00	0,00	0,00	0,00	0,00
RECEITA DE SERVIÇOS	0,00	0,00	0,00	0,00	0,00	0,00	0,00	0,00
Serviços Administrativos e Comerciais Gerais	0,00	0,00	0,00	0,00	0,00	0,00	0,00	0,00
Serviços e Atividades Referentes à Navegação e ao Transporte	0,00	0,00	0,00	0,00	0,00	0,00	0,00	0,00
Serviços e Atividades Referentes à Saúde	0,00	0,00	0,00	0,00	0,00	0,00	0,00	0,00
Serviços e Atividades Financeiras	0,00	0,00	0,00	0,00	0,00	0,00	0,00	0,00
Outros Serviços	0,00	0,00	0,00	0,00	0,00	0,00	0,00	0,00
TRANSFERÊNCIAS CORRENTES	0,00	0,00	0,00	0,00	0,00	0,00	0,00	0,00
Transferências da União e de suas Entidades	0,00	0,00	0,00	0,00	0,00	0,00	0,00	0,00
Transferências dos Estados e do Distrito Federal e de suas Entidades	0,00	0,00	0,00	0,00	0,00	0,00	0,00	0,00
Transferências dos Municípios e de suas Entidades	0,00	0,00	0,00	0,00	0,00	0,00	0,00	0,00
Transferências de Instituições Privadas	0,00	0,00	0,00	0,00	0,00	0,00	0,00	0,00
Transferências de Outras Instituições Públicas	0,00	0,00	0,00	0,00	0,00	0,00	0,00	0,00
Transferências do Exterior	0,00	0,00	0,00	0,00	0,00	0,00	0,00	0,00
Transferências de Pessoas Físicas	0,00	0,00	0,00	0,00	0,00	0,00	0,00	0,00
Transferências Provenientes de Depósitos Não Identificados	0,00	0,00	0,00	0,00	0,00	0,00	0,00	0,00
OUTRAS RECEITAS CORRENTES	0,00	0,00	0,00	0,00	0,00	0,00	0,00	0,00
Multas Administrativas, Contratuais e Judiciais	0,00	0,00	0,00	0,00	0,00	0,00	0,00	0,00
Indenizações, Restituições e Ressarcimentos	0,00	0,00	0,00	0,00	0,00	0,00	0,00	0,00
Bens, Direitos e Valores Incorporados ao Patrimônio Público	0,00	0,00	0,00	0,00	0,00	0,00	0,00	0,00
Demais Receitas Correntes	0,00	0,00	0,00	0,00	0,00	0,00	0,00	0,00
RECEITAS DE CAPITAL	0,00	0,00	0,00	0,00	0,00	0,00	0,00	0,00
OPERAÇÕES DE CRÉDITO	0,00	0,00	0,00	0,00	0,00	0,00	0,00	0,00
Operações de crédito - Mercado Interno	0,00	0,00	0,00	0,00	0,00	0,00	0,00	0,00
Operações de crédito - Mercado Externo	0,00	0,00	0,00	0,00	0,00	0,00	0,00	0,00
ALIENAÇÃO DE BENS	0,00	0,00	0,00	0,00	0,00	0,00	0,00	0,00
Alienação de Bens Móveis	0,00	0,00	0,00	0,00	0,00	0,00	0,00	0,00

[Handwritten signatures and initials]

Ceará
Governo Municipal de São Gonçalo do Amarante
Consolidado

RELATORIO RESUMIDO DA EXECUÇÃO ORÇAMENTÁRIA
BALANÇO ORÇAMENTÁRIO
ORÇAMENTOS FISCAL E DA SEGURIDADE SOCIAL
6º bimestre de 2021 (Novembro a Dezembro)

Pag.: 0007

Alienação de Bens Imóveis	0,00	0,00	0,00	0,00	0,00	0,00	0,00
Alienação de Bens Intangíveis	0,00	0,00	0,00	0,00	0,00	0,00	0,00
AMORTIZAÇÕES DE EMPRÉSTIMOS	0,00	0,00	0,00	0,00	0,00	0,00	0,00
TRANSFÊRENCIAS DE CAPITAL	0,00	0,00	0,00	0,00	0,00	0,00	0,00
Transferências da União e de suas Entidades	0,00	0,00	0,00	0,00	0,00	0,00	0,00
Transferências dos Estados e do Distrito Federal e de suas Entidades	0,00	0,00	0,00	0,00	0,00	0,00	0,00
Transferências dos Municípios e de suas Entidades	0,00	0,00	0,00	0,00	0,00	0,00	0,00
Transferências de Instituições Privadas	0,00	0,00	0,00	0,00	0,00	0,00	0,00
Transferências de Outras Instituições Públicas	0,00	0,00	0,00	0,00	0,00	0,00	0,00
Transferências do Exterior	0,00	0,00	0,00	0,00	0,00	0,00	0,00
Transferências de Pessoas Físicas	0,00	0,00	0,00	0,00	0,00	0,00	0,00
Transferências Provenientes de Depósitos Não Identificados	0,00	0,00	0,00	0,00	0,00	0,00	0,00
OUTRAS RECEITAS DE CAPITAL	0,00	0,00	0,00	0,00	0,00	0,00	0,00
Integralização do Capital Social	0,00	0,00	0,00	0,00	0,00	0,00	0,00
Remuneração das Disponibilidades do Tesouro	0,00	0,00	0,00	0,00	0,00	0,00	0,00
Resgate de Títulos do Tesouro	0,00	0,00	0,00	0,00	0,00	0,00	0,00
Demais Receitas de Capital	0,00	0,00	0,00	0,00	0,00	0,00	0,00

[Handwritten signature]

[Handwritten signature]



Ceará
Governo Municipal de São Gonçalo do Amarante
Consolidado

RELATÓRIO RESUMIDO DA EXECUÇÃO ORÇAMENTÁRIA
BALANÇO ORÇAMENTÁRIO
ORÇAMENTOS FISCAL E DA SEGURIDADE SOCIAL
6º bimestre de 2021 (Novembro a Dezembro)

Pag.: 0008

DESPESAS INTRA-ORÇAMENTÁRIAS	DOTAÇÃO INICIAL (d)	DOTAÇÃO ATUALIZADA (e)	DESPESAS EMPENHADAS		SALDO (g)=(e-f)	DESPESAS LIQUIDADAS		SALDO (i)=(e-h)	DESPESAS PAGAS ATÉ O BIMESTRE (j)	INSCRITAS EM RESTOS A PAGAR NÃO PROCESSADOS (k)
			NO BIMESTRE	ATÉ O BIMESTRE (f)		NO BIMESTRE	ATÉ O BIMESTRE (h)			
DESPESAS (intra- orçamentárias)(IX)	8.689.250,00	12.370.543,56	434.270,79	12.148.685,42	221.858,14	2.189.373,93	12.148.685,42	221.858,14	12.148.685,42	0,00
DESPESAS CORRENTES	7.889.250,00	11.500.543,56	264.506,33	11.278.920,96	221.622,60	1.974.815,62	11.278.920,96	221.622,60	11.278.920,96	0,00
Pessoal e encargos so	7.889.250,00	11.500.543,56	264.506,33	11.278.920,96	221.622,60	1.974.815,62	11.278.920,96	221.622,60	11.278.920,96	0,00
Juros e encargos da d	0,00	0,00	0,00	0,00	0,00	0,00	0,00	0,00	0,00	0,00
Outras despesas corre	0,00	0,00	169.764,46	869.764,46	235,54	214.558,31	869.764,46	235,54	869.764,46	0,00
DESPESAS DE CAPITAL	800.000,00	870.000,00	0,00	0,00	0,00	0,00	0,00	0,00	0,00	0,00
Amortização de divida	800.000,00	870.000,00	169.764,46	869.764,46	235,54	214.558,31	869.764,46	235,54	869.764,46	0,00

MARCELO FERREIRA TELES
PREFEITO MUNICIPAL

MERITUS CONSULTORIA E CONTROLADORIA GO
ASSESSOR CONTÁBIL - CRC-CE: 000594/0-6

RAIMUNDO TALES BENIGNO ROCHA MATOS
SECRETÁRIO DE FINANÇAS

WESLEY MORAIS MIRANDA
CONTROLADOR GERAL DO MUNICÍPIO

Ceará
Governo Municipal de São Gonçalo do Amarante
Consolidado

RELATÓRIO RESUMIDO DA EXECUÇÃO ORÇAMENTÁRIA
DEMONSTRATIVO DA EXECUÇÃO DAS DESPESAS POR FUNÇÃO/SUBFUNÇÃO
ORÇAMENTO FISCAL E DA SEGURIDADE SOCIAL
6º Bimestre de 2021 (Novembro a Dezembro)

Pag.: 0001

R\$ 1,00

RREO - Anexo 2 (LRF, Art.52, inciso II, alínea 'c')

FUNÇÃO / SUBFUNÇÃO	DOTAÇÃO INICIAL	DOTAÇÃO ATUALIZADA (a)	DESPESAS EMPENHADAS			SALDO (c) = (a-b)	DESPESAS LIQUIDADAS			SALDO (e) = (a-d)	INSCRITAS EM RESTOS A PAGAR NÃO PROCESSADOS (f)
			NO BIMESTRE	ATÉ 0 BIMESTRE (b)	%(b/total b)		NO BIMESTRE	ATÉ 0 BIMESTRE (d)	%(d/total d)		
DESPESAS (EXCETO INTRA-ORÇAMENTARIAS) (1)	338.832.750,00	399.114.704,44	46.105.822,41	394.114.223,23	97,01	5.000.481,21	97.122.296,55	384.342.500,23	96,94	14.772.204,21	9.771.723,00
LEGISLATIVA	14.200.000,00	14.222.000,00	1.069.394,60	14.124.521,94	3,48	97.478,06	3.377.412,01	13.447.306,65	3,39	774.693,35	677.215,29
Ação Legislativa	14.200.000,00	14.222.000,00	1.069.394,60	14.124.521,94	3,48	97.478,06	3.377.412,01	13.447.306,65	3,39	774.693,35	677.215,29
ADMINISTRAÇÃO	49.344.850,00	53.122.752,41	4.975.352,57	51.713.253,44	12,73	1.409.498,97	11.922.594,14	50.864.204,13	12,83	2.258.548,28	849.049,31
Planejamento e Orçamento	25.000,00	13.000,00	0,00	13.000,00	0,00	0,00	0,00	13.000,00	0,00	0,00	0,00
Administração Geral	47.839.850,00	50.470.314,41	4.660.907,67	49.091.554,55	12,08	1.378.779,86	11.359.809,36	48.242.485,24	12,17	2.227.829,17	849.049,31
Administração Financeira	540.000,00	464.920,00	15.769,10	440.280,50	0,11	24.639,50	83.802,88	440.280,50	0,11	24.639,50	0,00
Controle Interno	35.000,00	2.500,00	0,00	0,00	0,00	2.500,00	0,00	0,00	0,00	2.500,00	0,00
Tecnologia da Informação	5.000,00	0,00	0,00	0,00	0,00	0,00	0,00	0,00	0,00	0,00	0,00
Formação de Recursos Humanos	45.000,00	18.000,00	0,00	15.800,00	0,00	2.200,00	0,00	15.800,00	0,00	2.200,00	0,00
Comunicação Social	655.000,00	1.605.000,00	228.583,80	1.603.620,39	0,39	1.379,61	262.873,90	1.603.620,39	0,40	1.379,61	0,00
Demais Subfunções	200.000,00	549.018,00	70.092,00	549.018,00	0,14	0,00	216.108,00	549.018,00	0,14	0,00	0,00
ASSISTÊNCIA SOCIAL	12.894.000,00	17.907.718,10	1.628.461,52	17.548.239,59	4,32	359.478,51	4.025.357,63	17.432.363,98	4,40	475.354,12	115.875,61
Assistência ao Idoso	100.000,00	0,00	0,00	0,00	0,00	0,00	0,00	0,00	0,00	0,00	0,00
Assistência à Criança e ao Adolescente	811.000,00	199.156,64	-19.081,39	160.754,02	0,04	38.402,62	28.544,82	160.754,02	0,04	38.402,62	0,00
Assistência Comunitária	5.933.000,00	6.673.304,64	290.664,41	6.441.360,02	1,59	231.944,62	1.329.222,12	6.427.810,02	1,62	245.494,62	13.550,00
Administração Geral	5.750.000,00	6.561.657,02	451.413,50	6.479.829,55	1,59	81.827,47	1.612.940,69	6.377.503,94	1,61	184.153,08	102.325,61
Demais Subfunções	300.000,00	4.473.599,80	905.465,00	4.466.296,00	1,10	7.303,80	1.054.650,00	4.466.296,00	1,13	7.303,80	0,00
PREVIDÊNCIA SOCIAL	5.777.000,00	7.240.600,00	947.456,43	7.121.060,60	1,75	119.530,40	1.116.028,14	7.093.325,17	1,79	147.274,83	27.744,43
Previdência do Regime Estatístico	4.682.000,00	5.601.500,00	905.086,58	5.576.539,96	1,37	24.960,04	913.227,48	5.576.539,96	1,41	24.960,04	0,00
Administração Geral	1.095.000,00	1.639.100,00	42.369,85	1.544.529,64	0,38	94.570,36	202.800,66	1.516.785,21	0,38	122.314,79	27.744,43
SAÚDE	72.263.400,00	114.291.938,81	17.564.283,16	114.015.488,35	28,06	276.450,46	21.185.181,96	113.483.907,54	28,62	808.031,77	531.580,81
Atenção Básica	23.160.000,00	42.899.795,08	6.506.803,57	42.874.421,89	10,55	25.373,19	8.216.150,46	42.648.733,70	10,76	251.061,38	225.688,19
Assistência Hospitalar e A	35.018.400,00	48.025.309,63	8.797.487,26	47.833.312,12	11,77	191.997,51	9.907.623,09	47.655.907,99	12,02	369.401,64	177.404,13

[Handwritten signatures and initials]



Ceará
Governo Municipal de São Gonçalo do Amarante
Consolidado

RELATÓRIO RESUMIDO DA EXECUÇÃO ORÇAMENTÁRIA
DEMONSTRATIVO DAS DESPESAS POR FUNÇÃO/SUBFUNÇÃO
ORÇAMENTO FISCAL E DA SEGURIDADE SOCIAL
6º bimestre de 2021 (Novembro a Dezembro)

Pag.: 0002

R\$ 1,00

RREO - Anexo 2 (LRF, Art.52, inciso II, alínea 'c')

FUNÇÃO / SUBFUNÇÃO	DOTAÇÃO INICIAL	DOTAÇÃO ATUALIZADA (a)	DESPESAS EMPENHADAS		SALDO (c) = (a-b)	DESPESAS LIQUIDADAS		SALDO (e) = (a-d)	INSCRITAS EM RESTOS A PAGAR NÃO PROCESSADOS (f)
			NO BIMESTRE	ATÉ 0 BIMESTRE (b)		NO BIMESTRE	ATÉ 0 BIMESTRE (d)		
				% (b/total b)			% (d/total d)		
Vigilância sanitária	425.000,00	293.871,65	-17.314,63	293.871,65	0,07	44.342,21	293.871,65	0,00	0,00
Vigilância Epidemiológica	2.800.000,00	3.075.171,91	173.175,58	3.023.863,95	0,74	494.732,22	3.023.863,95	0,76	0,00
Administração Geral	10.860.000,00	19.997.790,54	2.104.131,38	19.990.018,74	4,92	2.522.333,98	19.861.530,25	5,01	128.488,49
TRABALHO	140.000,00	133.200,00	22.400,00	123.200,00	0,03	22.400,00	112.000,00	0,03	11.200,00
Fomento ao Trabalho	140.000,00	133.200,00	22.400,00	123.200,00	0,03	22.400,00	112.000,00	0,03	21.200,00
EDUCAÇÃO	96.228.000,00	113.471.696,84	10.329.261,43	112.231.936,87	27,63	35.886.698,07	111.316.896,49	28,08	915.040,38
Ensino Fundamental	61.101.000,00	62.143.156,68	3.805.793,64	61.680.565,81	15,18	16.997.144,87	61.300.749,11	15,46	842.407,57
Ensino Médio	1.305.000,00	767.610,00	-486.668,66	714.810,44	0,09	711.452,84	711.452,84	0,18	56.157,16
Ensino Superior	1.500.000,00	362.340,00	-305.394,86	362.336,59	0,09	362.336,59	362.336,59	0,09	3.357,60
Educação de Jovens e Adultos	20.927.000,00	24.081.113,69	-1.460.057,24	23.603.501,88	5,81	4.442.903,41	23.354.302,33	5,89	726.811,36
Educação Especial	791.000,00	2.964.074,96	-97.280,27	2.931.432,47	0,72	1.919.039,70	2.931.432,47	0,74	32.642,49
Administração Geral	9.885.000,00	590.737,16	8.891.816,18	22.392.557,93	0,13	180.591,59	544.611,75	0,14	46.125,41
CULTURA	3.224.000,00	22.562.664,35	665.294,00	1.278.536,45	5,51	739.597,89	1.278.536,45	0,32	450.652,95
Patrimônio Histórico, Artístico e Cultural	435.000,00	135.000,00	-400,00	114.336,85	0,03	31.736,85	114.336,85	0,03	46.663,15
Administração Geral	2.758.000,00	1.164.885,00	665.694,00	1.164.199,60	0,29	707.861,04	1.164.199,60	0,29	685,40
URBANISMO	27.617.000,00	12.535.251,20	2.747.664,33	12.184.397,87	0,00	3.721.885,00	10.289.226,10	0,00	2.246.025,10
Infra-estrutura Urbana	2.582.000,00	7.245.712,60	1.938.913,10	7.245.646,03	1,78	2.969.692,44	6.652.116,55	1,68	593.529,48
Serviços Urbanos	25.035.000,00	5.289.538,60	808.751,23	4.938.751,84	1,22	758.192,56	3.637.109,55	0,92	1.652.429,05
HABITAÇÃO	165.000,00	5.000,00	0,00	0,00	0,00	0,00	0,00	0,00	0,00
Habituação Urbana	165.000,00	5.000,00	0,00	0,00	0,00	0,00	0,00	0,00	0,00
SAUEAMENTO	2.780.000,00	801.210,00	158.918,03	702.356,62	0,17	191.202,33	702.356,62	0,18	98.853,38
Saneamento Básico Rural	1.880.000,00	801.210,00	158.918,03	702.356,62	0,17	191.202,33	702.356,62	0,18	98.853,38
Saneamento Básico Urbano	900.000,00	0,00	0,00	0,00	0,00	0,00	0,00	0,00	0,00
GESTÃO AMBIENTAL	14.408.000,00	16.967.186,52	10.142,33	16.833.143,30	4,14	4.459.581,12	16.741.187,26	4,22	225.999,26

[Handwritten signatures and initials]



Ceará
Governo Municipal de São Gonçalo do Amarante
Consolidado

RELATÓRIO RESUMIDO DA EXECUÇÃO ORÇAMENTÁRIA
DEMONSTRATIVO DA EXECUÇÃO DAS DESPESAS POR FUNÇÃO/SUBFUNÇÃO
ORÇAMENTO FISCAL E DA SEGURIDADE SOCIAL
6º bimestre de 2021 (Novembro a Dezembro)

Pag.: 0003

R\$ 1,00

RREO - Anexo 2 (LRF, Art.52, inciso II, alínea 'c')

FUNÇÃO / SUBFUNÇÃO	DOTAÇÃO INICIAL	DOTAÇÃO ATUALIZADA (a)	DESPESAS EMPENHADAS		SALDO (c) = (a-b)	DESPESAS LIQUIDADAS		SALDO (e) = (a-d)	INSCRITAS EM RESTOS A PAGAR NÃO PROCESSADOS (f)
			NO BIMESTRE	ATÉ 0 BIMESTRE (b)		NO BIMESTRE	ATÉ 0 BIMESTRE (d)		
Preservação e Conservação	430.000,00	15.000,00	0,00	0,00	15.000,00	0,00	0,00	15.000,00	0,00
Controle Ambiental	75.000,00	23.000,00	0,00	0,00	23.000,00	0,00	0,00	23.000,00	0,00
Recursos Hídricos	400.000,00	627.806,52	0,00	0,00	13,75	627.792,77	0,16	0,00	0,00
Administração Geral	18.000,00	18.000,00	0,00	0,00	18.000,00	0,00	0,00	18.000,00	0,00
Demais Subfunções	13.485.000,00	16.283.380,00	10.142,33	0,24	78.029,47	4.459.581,12	4,06	169.983,51	91.956,04
AGRICULTURA	1.668.000,00	969.049,16	0,00	0,13	9,33	3.870,00	0,11	522.805,78	522.796,45
Abastecimento	1.195.000,00	527.137,56	0,00	0,00	0,00	0,00	0,00	518.935,78	518.926,45
Extensão Rural	231.000,00	7.740,00	0,00	0,00	0,00	3.870,00	0,11	3.870,00	3.870,00
Promoção da Produção Agrop	157.000,00	429.224,60	0,00	0,11	0,00	429.224,60	0,00	0,00	0,00
Defesa Agropecuária	15.000,00	4.947,00	0,00	0,00	0,00	4.947,00	0,00	0,00	0,00
Demais Subfunções	70.000,00	0,00	0,00	0,00	0,00	0,00	0,00	0,00	0,00
INDÚSTRIA	100.000,00	0,00	0,00	0,00	0,00	0,00	0,00	0,00	0,00
Promoção Industrial	100.000,00	0,00	0,00	0,00	0,00	0,00	0,00	0,00	0,00
COMÉRCIO E SERVIÇOS	2.065.000,00	2.138.618,45	1.721.089,71	0,50	94.205,40	1.721.089,71	0,49	202.483,18	108.277,78
Promoção Comercial	20.000,00	281.510,00	0,00	0,07	176,66	0,00	0,05	93.954,44	93.777,78
Serviços Financeiros	0,00	1.691.000,00	1.691.000,00	0,42	0,00	1.691.000,00	0,43	0,00	0,00
Turismo	1.965.000,00	166.108,45	30.089,71	0,02	94.028,74	30.089,71	0,01	108.528,74	14.500,00
Administração Geral	80.000,00	0,00	0,00	0,00	0,00	0,00	0,00	0,00	0,00
ENERGIA	5.484.000,00	17.104.820,00	755.079,50	4,18	131.608,30	3.539.201,78	3,98	1.319.724,06	1.188.115,76
Energia Elétrica	5.484.000,00	17.104.820,00	755.079,50	4,18	131.608,30	3.539.201,78	3,98	1.319.724,06	1.188.115,76
TRANSPORTE	17.268.500,00	17.244.542,10	2.711.429,95	4,10	589.002,18	2.223.160,76	3,69	2.600.621,52	2.011.619,34
Transporte Rodoviário	15.875.500,00	14.653.882,10	2.402.081,35	3,49	491.747,67	1.706.506,81	3,07	2.491.747,67	2.000.000,00
Administração Geral	1.393.000,00	2.590.660,00	309.348,60	0,61	97.294,51	516.653,95	0,63	108.873,85	11.619,34
DESPORTO E LAZER	5.656.000,00	3.685.235,85	552.010,05	0,90	36.945,95	1.579.377,75	0,71	863.025,98	826.080,03
Desporto Comunitário	840.000,00	2.214.723,19	452.010,05	0,54	36.945,65	1.060.138,00	0,46	410.266,89	373.321,24
Lazer	2.466.000,00	500.000,00	0,00	0,12	0,00	377.558,51	0,10	122.441,49	122.441,49
Demais Subfunções	2.350.000,00	970.512,66	100.000,00	0,24	0,30	141.661,24	0,16	330.317,60	330.317,30

[Handwritten signatures and initials]

Ceará
Governo Municipal de São Gonçalo do Amarante
Consolidado

RELATÓRIO RESUMIDO DA EXECUÇÃO ORÇAMENTÁRIA
DEMONSTRATIVO DA EXECUÇÃO DAS DESPESAS POR FUNÇÃO/SUBFUNÇÃO
ORÇAMENTO FISCAL E DA SEGURIDADE SOCIAL
6º bimestre de 2021 (Novembro a Dezembro)

Pag.: 0004

R\$ 1,00

RREO - Anexo 2 (LRF, Art.52, inciso II, alínea 'c')

FUNÇÃO / SUBFUNÇÃO	DOTAÇÃO INICIAL	DOTAÇÃO ATUALIZADA (a)	DESPESAS EMPENHADAS			SALDO (c) = (a-b)	DESPESAS LIQUIDADAS			SALDO (e) = (a-d)	INSCRITAS EM RESTOS A PAGAR NÃO PROCESSADOS (f)
			NO BIMESTRE	ATÉ 0 BIMESTRE (b)	% (b/total b)		NO BIMESTRE	ATÉ 0 BIMESTRE (d)	% (d/total d)		
ENCARGOS ESPECIAIS	5.910.000,00	5.949.000,00	247.584,80	5.947.584,80	1,46	1.415,20	1.401.658,26	5.947.584,80	1,50	1.415,20	0,00
Serviço da Dívida Interna	2.610.000,00	2.205.000,00	4.551,74	2.204.551,74	0,54	448,26	318.749,94	2.204.551,74	0,56	448,26	0,00
Outros Encargos Especiais	3.300.000,00	3.744.000,00	243.033,06	3.743.033,06	0,92	966,94	1.082.908,32	3.743.033,06	0,94	966,94	0,00
RESERVA DE CONTINGÊNCIA	1.640.000,00	0,00	0,00	0,00	0,00	0,00	0,00	0,00	0,00	0,00	0,00
DESPESAS (INTRA-ORÇAMENTARIAS) (II)	8.689.250,00	12.370.543,56	434.270,79	12.148.685,42	2,99	221.858,14	2.189.373,93	12.148.685,42	3,06	221.858,14	0,00
TOTAL (III) = (I + II)	347.522.000,00	411.485.248,00	46.540.093,20	406.262.908,65	100,00	5.222.339,35	99.311.670,48	396.491.185,65	100,00	14.994.062,35	9.771.723,00

FONTE: SISTEMA: Aspec Informática - UNIDADE RESPONSÁVEL: Prefeitura Municipal de São Gonçalo do Amarante - DATA DA EMISSÃO: 28/01/2022 - HORA DA EMISSÃO: 07:44:38

[Handwritten signatures]

Ceará
Governo Municipal de São Gonçalo do Amarante
Consolidado

RELATÓRIO RESUMO DA EXECUÇÃO ORÇAMENTÁRIA
DEMONSTRATIVO DA EXECUÇÃO DAS DESPESAS POR FUNÇÃO/SUBFUNÇÃO
ORÇAMENTO FISCAL E DA SEGURIDADE SOCIAL
6º bimestre de 2021 (Novembro a Dezembro)

Pag.: 0005

R\$ 1,00

RREO - Anexo 2 (LRF, Art. 52, inciso II, alínea 'c')

FUNÇÃO / SUBFUNÇÃO - INTRA	DOTAÇÃO INICIAL	DOTAÇÃO ATUALIZADA (a)	DESPESAS EMPENHADAS		SALDO (c) = (a-b)	DESPESAS LIQUIDADAS		SALDO (e) = (a-d)	INSCRITAS EM RESTOS A PAGAR NÃO PROCESSADOS (f)		
			NO BIMESTRE	ATÉ 0 BIMESTRE (b)		NO BIMESTRE	ATÉ 0 BIMESTRE (d)				
					% (b/total)			% (d/total)			
DESPESAS (INTRA-ORÇAMENTARIAS) (II)	8.689.250,00	12.370.543,56	434.270,79	12.148.685,42	2,99	221.858,14	2.189.373,93	12.148.685,42	3,06	221.858,14	0,00
LEGISLATIVA	80.000,00	58.000,00	-3.444,13	54.555,87	0,01	3.444,13	12.373,84	54.555,87	0,01	3.444,13	0,00
Ação Legislativa	80.000,00	58.000,00	-3.444,13	54.555,87	0,01	3.444,13	12.373,84	54.555,87	0,01	3.444,13	0,00
ADMINISTRAÇÃO	1.319.000,00	1.548.104,02	46.215,91	1.509.867,83	0,37	38.236,19	236.931,65	1.509.867,83	0,38	38.236,19	0,00
Administração Geral	1.289.000,00	1.502.854,02	45.985,37	1.464.637,29	0,36	38.216,73	228.803,72	1.464.637,29	0,37	38.216,73	0,00
Administração Financeira	30.000,00	45.250,00	230,54	45.230,54	0,01	19,46	8.127,93	45.230,54	0,01	19,46	0,00
ASSISTÊNCIA SOCIAL	314.000,00	397.240,00	3.198,11	395.198,11	0,10	2.041,89	69.756,25	395.198,11	0,10	2.041,89	0,00
Assistência Comunitária	64.000,00	108.970,00	-71,27	106.928,73	0,03	2.041,27	19.143,26	106.928,73	0,03	2.041,27	0,00
Assistência Social	250.000,00	288.270,00	3.269,38	288.269,38	0,07	0,62	50.612,99	288.269,38	0,07	0,62	0,00
PREVIDÊNCIA SOCIAL	5.000,00	7.100,00	-371,77	6.628,23	0,00	471,77	1.033,88	6.628,23	0,00	471,77	0,00
Administração Geral	5.000,00	7.100,00	-371,77	6.628,23	0,00	471,77	1.033,88	6.628,23	0,00	471,77	0,00
SAÚDE	1.751.000,00	2.401.899,54	45.999,30	2.400.959,30	0,59	940,24	413.969,63	2.400.959,30	0,61	940,24	0,00
Atenção Básica	1.055.000,00	1.469.530,00	69.527,97	1.469.527,97	0,36	2,03	241.278,07	1.469.527,97	0,37	2,03	0,00
Assistência Hospitalar e A	121.000,00	316.585,00	16.540,69	316.540,69	0,08	44,31	61.270,61	316.540,69	0,08	44,31	0,00
Vigilância Sanitária	25.000,00	25.000,00	-892,30	24.107,70	0,01	892,30	3.225,68	24.107,70	0,01	892,30	0,00
Vigilância Epidemiológica	450.000,00	236.140,00	6.138,40	236.138,40	0,06	1,60	46.625,24	236.138,40	0,06	1,60	0,00
Administração Geral	4.319.250,00	6.905.200,00	-45.355,46	6.731.269,47	0,09	0,00	61.570,03	6.731.269,47	0,09	0,00	0,00
EDUCAÇÃO	2.880.000,00	4.477.500,00	140.769,47	4.469.680,67	1,66	173.930,53	1.193.073,90	4.469.680,67	1,70	173.930,53	0,00
Ensino Fundamental	940.000,00	1.919.000,00	69.180,67	1.760.637,63	1,10	7.819,33	782.260,45	1.760.637,63	1,13	7.819,33	0,00
Educação Infantil	94.000,00	94.000,00	75.637,63	89.381,40	0,43	158.362,37	331.105,03	89.381,40	0,44	158.362,37	0,00
Educação de Jovens e Adult	90.000,00	64.800,00	-618,60	89.381,40	0,02	4.618,60	18.212,53	89.381,40	0,02	4.618,60	0,00
Educação Especial	315.250,00	349.900,00	1.673,59	61.673,59	0,02	3.126,41	9.522,40	61.673,59	0,02	3.126,41	0,00
Administração Geral	101.000,00	183.000,00	-5.103,82	349.896,18	0,09	3,82	51.973,49	349.896,18	0,09	3,82	0,00
TRANSPORTE			32.119,44	180.442,15	0,04	2.557,85	47.676,47	180.442,15	0,05	2.557,85	0,00

[Handwritten signatures and initials]

Ceará
Governo Municipal de São Gonçalo do Amarante
Consolidado

RELATÓRIO RESUMO DA EXECUÇÃO ORÇAMENTÁRIA
DEMONSTRATIVO DA EXECUÇÃO DAS DESPESAS POR FUNÇÃO/SUBFUNÇÃO
ORÇAMENTO FISCAL E DA SEGURIDADE SOCIAL
6º bimestre de 2021 (Novembro a Dezembro)

Pág.: 0006

RREO - Anexo 2 (LRF, Art. 52, inciso II, alínea 'c')

R\$ 1,00

FUNÇÃO / SUBFUNÇÃO - INTRA	DOTAÇÃO INICIAL	DOTAÇÃO ATUALIZADA (a)	DESPESAS EMPENHADAS			SALDO (c) = (a-b)	DESPESAS LIQUIDADAS			SALDO (e) = (a-d)	INSCRITAS EM RESTOS A PAGAR NÃO PROCESSADOS (f)		
			NO BIMESTRE		ATÉ 0 BIMESTRE (b)		% (b/total)	NO BIMESTRE				ATÉ 0 BIMESTRE (d)	% (d/total)
Administração Geral	101.000,00	183.000,00	32.179,44	180.442,15	0,04	2.557,85	47.676,47	180.442,15	0,05	2.557,85	0,00		
ENCARGOS ESPECIAIS	800.000,00	870.000,00	169.764,46	869.764,46	0,21	235,54	214.558,31	869.764,46	0,22	235,54	0,00		
Serviço da Dívida Interna	800.000,00	870.000,00	169.764,46	869.764,46	0,21	235,54	214.558,31	869.764,46	0,22	235,54	0,00		
RESERVA DE CONTINGENCIA	13.428.000,00	13.428.000,00	0,00	0,00	0,00	13.428.000,00	0,00	0,00	0,00	13.428.000,00	0,00		

FONTE: SISTEMA: ASPEC Informática - UNIDADE RESPONSÁVEL: Prefeitura Municipal de São Gonçalo do Amarante - DATA DA EMISSÃO: 28/01/2022 - HORA DA EMISSÃO: 07:44:38

MARCELO FERREIRA TELES
PREFEITO MUNICIPAL

MERITUS CONSULTORIA E CONTROLADORIA GO
ASSESSOR CONTÁBIL - CRC-CE: 000594/0-6

RAIMUNDO TATES BENIGNO ROCHA MATOS
SECRETARIO DE FINANÇAS

WESLEY MORAIS MIRANDA
CONTROLADOR GERAL DO MUNICIPIO

Ceará
Governo Municipal de São Gonçalo do Amarante
Consolidado

RELATÓRIO RESUMIDO DA EXECUÇÃO ORÇAMENTÁRIA
DEMONSTRATIVO DA RECEITA CORRENTE LÍQUIDA
ORÇAMENTO FISCAL E DA SEGURIDADE SOCIAL
6º bimestre de 2021 (até dezembro)

Pag.: 0001

RREO - ANEXO 3 (LRF, Art.53, inciso I)

R\$ 1,00

ESPECIFICAÇÃO	EVOLUÇÃO DA RECEITA REALIZADA NOS ÚLTIMOS 12 MESES					
	Jan/2021	Fev/2021	Mar/2021	Abr/2021	Mai/2021	Jun/2021
RECEITAS CORRENTES (I)	33.514.392,30	27.061.149,42	37.246.213,30	30.725.850,40	31.549.386,75	32.951.635,87
Impostos, Taxas e Contribuições de Melhoria	6.817.855,13	7.250.100,60	7.572.397,30	8.190.758,27	7.974.616,50	8.709.091,93
IPPU	87.639,02	101.167,16	66.988,57	103.143,48	134.587,37	94.823,87
ISS	6.622.161,14	6.002.667,88	6.829.351,41	7.496.581,41	7.188.502,27	7.399.110,93
ITBI	47.866,11	52.709,15	47.221,63	171.883,94	59.276,82	68.269,28
IRRF	0,00	1.068.704,37	612.334,76	396.963,24	572.983,87	1.132.075,47
Outros Impostos, Taxas e Contribuições	60.188,86	24.852,04	16.500,93	22.184,20	19.266,17	14.712,48
Contribuições	301.510,90	289.078,26	1.268.251,50	876.499,80	613.074,86	1.716.503,49
Receita Patrimonial	53.665,98	8.379,69	42.898,88	358.608,52	391.671,96	287.120,68
Rendimentos de Aplicação Financeira	53.665,98	8.379,69	42.898,88	358.608,52	391.671,96	287.120,68
Outras Receitas Patrimoniais	0,00	0,00	0,00	0,00	0,00	0,00
Receita agropecuária	0,00	0,00	0,00	0,00	0,00	0,00
Receita Industrial	0,00	0,00	0,00	0,00	0,00	0,00
Receita de serviços	0,00	0,00	0,00	0,00	0,00	0,00
Transferências correntes	26.286.935,61	19.396.774,06	28.240.409,82	21.227.229,82	22.247.878,67	22.140.994,93
Cota-parte do FPM	3.184.695,88	4.174.328,81	2.797.964,90	2.925.060,30	3.515.519,70	3.040.378,67
Cota-parte do ICMS	14.120.184,56	8.272.648,78	17.604.625,12	11.040.936,60	11.589.493,48	12.345.697,45
Cota-parte do IPVA	303.257,91	602.891,08	243.082,64	232.326,33	279.101,11	238.301,54
Cota-parte do ITR	2.079,87	65,59	209,26	2.308,98	156,91	138,76
Transferências da LC 87/96	0,00	0,00	0,00	0,00	0,00	0,00
Transferências da LC 61/89	42.669,11	52.702,61	62.580,36	62.765,18	60.666,12	55.649,53
Transferências do Fundeb	6.873.406,53	4.223.550,24	4.756.510,47	4.766.099,95	4.214.927,16	4.364.086,34
Outras transferências correntes	1.760.641,55	2.070.586,95	2.775.437,07	2.197.712,48	2.588.014,19	2.096.742,64
Outras receitas correntes	54.424,68	116.816,81	122.355,80	72.753,99	322.144,76	97.176,47
DEDUÇÕES (II)	3.533.181,14	2.620.527,37	5.179.754,99	3.422.621,71	3.441.181,18	4.568.780,88
Contrib. do servidor para o plano de pr	2.603,66	0,00	1.076.591,13	558.466,83	340.673,54	1.421.051,68
Comp. financ. entre regimes de previdên	0,00	0,00	11.471,41	11.471,41	11.520,16	11.696,39
Ded. de receita para formação do Fundeb	3.530.577,48	2.620.527,37	4.141.692,45	2.852.683,47	3.088.987,48	3.136.032,81
RECEITA CORRENTE LÍQUIDA (III)=(I-II)	29.981.211,16	24.440.622,05	32.066.458,31	27.303.228,69	28.108.205,57	28.382.854,99
						32.883.551,99

[Handwritten signatures and initials]



Ceará
Governo Municipal de São Gonçalo do Amarante
Consolidado

RELATÓRIO RESUMIDO DA EXECUÇÃO ORÇAMENTÁRIA
DEMONSTRATIVO DA RECEITA CORRENTE LÍQUIDA
ORÇAMENTO FISCAL E DA SEGURIDADE SOCIAL
6º bimestre de 2021 (até Dezembro)

Pag.: 0002

R\$ 1,00

RECEITA CORRENTE LÍQUIDA AJUSTADA PARA CÁLCULO DOS LIMITES DE ENDIVIDAMENTO (V)=(III-IV)

0,00 | 0,00 | 0,00 | 0,00 | 0,00 | 0,00

RECEITA CORRENTE LÍQUIDA AJUSTADA PARA CÁLCULO DOS LIMITES DE ENDIVIDAMENTO (V)=(III-IV)

29.981.211,16 | 24.440.622,05 | 32.066.458,31 | 27.303.228,69 | 28.108.205,57 | 28.382.854,99 | 32.883.551,99

(-) Transferências obrigatórias da União relativas às emendas de bancada (art. 166, parágrafo 1º, da CF) (VI)

0,00 | 0,00 | 0,00 | 0,00 | 0,00 | 0,00 | 1.500.000,00

RECEITA CORRENTE LÍQUIDA AJUSTADA PARA CÁLCULO DOS LIMITES DA DESPESA COM PESSOAL (VII)=(V-VI)

29.981.211,16 | 24.440.622,05 | 32.066.458,31 | 27.303.228,69 | 28.108.205,57 | 28.382.854,99 | 31.383.551,99

[Handwritten signature]

[Handwritten signature]

[Handwritten signature]

[Handwritten signature]



Ceará
Governo Municipal de São Gonçalo do Amarante
Consolidado

RELATÓRIO RESUMIDO DA EXECUÇÃO ORÇAMENTÁRIA
DEMONSTRATIVO DA RECEITA CORRENTE LÍQUIDA
ORÇAMENTO FISCAL E DA SEGURIDADE SOCIAL
6º bimestre de 2021 (até Dezembro)

Pag.: 0003

R\$ 1,00

RREO - ANEXO 3 (LRF, Art.53, inciso I)

ESPECIFICAÇÃO	EVOLUÇÃO DA RECEITA REALIZADA NOS ÚLTIMOS 12 MESES					TOTAL (ÚLTIMOS 12 MESES)	PREVISÃO ATUALIZADA EXERCÍCIO
	Ago/2021	Set/2021	Out/2021	Nov/2021	Dez/2021		
RECEITAS CORRENTES (I)	36.718.242,43	36.836.040,77	36.902.662,29	42.411.994,65	43.517.204,90	426.333.372,97	364.786.750,00
Impostos, Taxas e Contribuições de Melhoria	7.827.399,60	8.770.142,39	8.811.769,34	10.513.776,31	10.063.795,91	101.232.594,05	90.058.500,00
IPU	231.325,01	498.297,55	543.857,94	346.662,27	253.904,09	2.610.296,69	2.050.000,00
ISS	6.881.734,79	7.518.604,56	7.553.025,35	9.341.087,44	8.988.365,32	89.603.561,33	81.200.000,00
ITBI	90.323,26	87.395,09	64.188,40	107.612,76	91.814,80	1.035.763,29	807.000,00
ITR	584.392,64	638.020,24	615.361,57	702.888,40	689.836,34	7.646.567,48	5.400.000,00
Outros Impostos, Taxas e Contribuições	39.623,90	27.824,95	35.336,08	15.525,44	39.875,36	336.405,26	601.500,00
Contribuições	973.737,65	537.221,11	1.259.026,39	901.667,87	926.119,96	10.569.874,13	7.310.750,00
Receita Patrimonial	237.831,75	465.303,27	-123.729,77	1.216.333,48	159.472,12	3.337.949,99	7.469.000,00
Rendimentos de Aplicação Financeira	237.831,75	465.303,27	-123.729,77	1.216.333,48	159.472,12	3.337.949,99	7.299.000,00
Outras Receitas Patrimoniais	0,00	0,00	0,00	0,00	0,00	0,00	170.000,00
Receita agropecuária	0,00	0,00	0,00	0,00	0,00	0,00	0,00
Receita Industrial	0,00	0,00	0,00	0,00	0,00	0,00	0,00
Receita de serviços	0,00	0,00	0,00	0,00	0,00	0,00	86.500,00
Transferências correntes	27.508.521,74	27.118.000,09	26.761.889,91	29.617.514,25	32.084.661,32	309.491.694,17	258.484.000,00
Cota-parte do FPM	3.331.508,83	2.608.505,13	2.906.747,20	3.775.067,44	5.619.925,15	42.024.016,82	37.870.000,00
Cota-parte do ICMS	15.640.965,86	15.248.389,92	15.259.138,28	17.014.828,79	16.855.625,19	169.261.822,89	124.000.000,00
Cota-parte do IPVA	70.533,92	62.844,86	62.074,02	38.980,79	44.558,23	2.259.396,54	4.300.000,00
Cota-parte do ITR	2.070,53	1.592,67	32.409,46	1.341,33	2.302,53	45.405,25	30.000,00
Transferências da LC 87/96	54.050,48	64.311,42	66.196,76	63.415,53	64.833,09	714.116,18	100.000,00
Transferências da LC 61/89	4.819.847,74	5.093.093,78	5.057.380,91	5.612.517,00	6.257.020,77	60.424.788,90	54.500.000,00
Transferências do Fundeb	3.599.544,38	4.039.262,31	3.377.944,28	3.051.363,37	3.240.396,36	34.762.147,89	37.384.000,00
Outras transferências correntes	170.711,69	-54.626,09	193.706,42	162.702,74	283.155,59	1.701.111,96	1.378.000,00
Outras receitas correntes	4.413.883,86	3.849.168,24	4.626.020,41	4.822.658,37	4.869.501,03	49.362.287,10	37.056.750,00
DEDUÇÕES (II)	4.584.321,53	240.343,10	949.011,18	596.613,67	631.337,10	6.940.962,31	4.110.750,00
Contrib. do servidor para o plano de pr	11.686,39	11.699,39	11.696,39	47.317,98	61.016,26	201.276,17	200.000,00
Comp. financ. entre regimes de previden	3.817.825,94	3.597.128,75	3.665.312,86	4.118.726,72	4.177.147,67	42.220.045,62	32.746.000,00
ded. de receita para formação do Fundeb							
RECEITA CORRENTE LÍQUIDA (III)=(I-II)	32.304.398,57	32.986.872,53	32.276.641,86	37.589.336,28	38.647.703,87	376.971.085,87	327.730.000,00

[Handwritten signature]

Ceará
Governo Municipal de São Gonçalo do Amarante
Consolidado
ORÇAMENTO FISCAL E DA SEGURIDADE SOCIAL

RELATÓRIO RESUMIDO DA EXECUÇÃO ORÇAMENTÁRIA
DEMONSTR. DAS RECEITAS E DESPESAS PREVIDENCIÁRIAS
DO REGIME PRÓPRIO DE PREVIDÊNCIA DOS SERVIDORES
6º bimestre de 2021 (Novembro a Dezembro)

Pag.: 0001

RREO - ANEXO 4 (LRF, Art. 53, inciso II)

R\$ 1,00

REGIME PRÓPRIO DE PREVIDÊNCIA DOS SERVIDORES - RPPS

FUNDO EM CAPITALIZAÇÃO (PLANO PREVIDENCIÁRIO)

RECEITAS PREVIDENCIÁRIAS - RPPS (FUNDO EM CAPITALIZAÇÃO)	PREVISÃO ATUALIZADA (a)	RECEITAS REALIZADAS	
		ATÉ O BIMESTRE (b)	
RECEITAS CORRENTES (1)			
Receita de contribuições dos segurados	9.280.000,00		13.499.121,56
Ativo	1.985.750,00		4.885.358,03
Inativo	1.985.750,00		4.885.358,03
Pensionista	0,00		0,00
Receita de contribuições patronais	3.989.250,00		8.296.958,69
Ativo	3.989.250,00		8.296.958,69
Inativo	0,00		0,00
Pensionista	0,00		0,00
Receita patrimonial	3.200.000,00		305.333,43
Receitas Imobiliárias	0,00		0,00
Receitas de valores mobiliários	3.200.000,00		305.333,43
Outras receitas patrimoniais	0,00		0,00
Receitas de serviços	0,00		0,00
Outras receitas correntes	105.000,00		11.471,41
Compensação financeira entre os regimes	100.000,00		11.471,41
Receita de aportes periódicos para amortização de déficit atuarial do RPPS (II)	0,00		0,00
Demais receitas correntes	5.000,00		0,00
RECEITAS DE CAPITAL (III)			
Alienação de bens, direitos e ativos	0,00		0,00
Amortização de empréstimos	0,00		0,00
Outras receitas de capital	0,00		0,00

[Handwritten signature]

[Handwritten signature]



Ceará
Governo Municipal de São Gonçalo do Amarante
Consolidado
Orçamento Fiscal e da Seguridade Social

RELATÓRIO RESUMIDO DA EXECUÇÃO ORÇAMENTÁRIA
DEMONSTR. DAS RECEITAS E DESPESAS PREVIDENCIÁRIAS
DO REGIME PRÓPRIO DE PREVIDÊNCIA DOS SERVIDORES
6º bimestre de 2021 (Novembro a Dezembro)

Pag.: 0002

TOTAL DAS RECEITAS DO FUNDO EM CAPITALIZAÇÃO (IV) = (I + III - II)	9.280.000,00	13.499.121,56
--	--------------	---------------

Ceará
Governo Municipal de São Gonçalo do Amarante
Consolidado
ORÇAMENTO FISCAL E DA SEGURIDADE SOCIAL

RELATÓRIO RESUMIDO DA EXECUÇÃO ORÇAMENTÁRIA
DEMONSTR. DAS RECEITAS E DESPESAS PREVIDENCIÁRIAS
DO REGIME PRÓPRIO DE PREVIDÊNCIA DOS SERVIDORES
6º bimestre de 2021 (Novembro a Dezembro)

Pag.: 0003

FUNDO EM CAPITALIZAÇÃO (PLANO PREVIDENCIÁRIO)

DESPESAS PREVIDENCIÁRIAS - RPPS (FUNDO EM CAPITALIZAÇÃO)	DOTAÇÃO ATUALIZADA (c)	DESPESAS EMPENHADAS Até o Bimestre (d)	DESPESAS LIQUIDADAS Até o Bimestre (e)	DESPESAS PAGAS Até o Bimestre (f)	INSCRITAS EM RESTOS A PAGAR NÃO PROCESSADAS No Exercício (g)
Benefícios	343.400,00	337.810,00	337.810,00	337.810,00	0,00
Aposentadorias	162.400,00	160.476,93	160.476,93	160.476,93	0,00
Pensões por Morte	181.000,00	177.333,07	177.333,07	177.333,07	0,00
Outras despesas previdenciárias	500,00	0,00	0,00	0,00	0,00
Compensação Financeira entre os regimes	0,00	0,00	0,00	0,00	0,00
Demais despesas previdenciárias	500,00	0,00	0,00	0,00	0,00
TOTAL DAS DESPESAS DO FUNDO EM CAPITALIZAÇÃO (V)	343.900,00	337.810,00	337.810,00	337.810,00	0,00
RESULTADO PREVIDENCIÁRIO - FUNDO EM CAPITALIZAÇÃO (VI)=(IV-V)(2)	8.936.100,00	13.161.311,56	13.161.311,56	13.161.311,56	13.499.121,56
RECURSOS RPPS ARRECADADOS EM EXERCÍCIOS ANTERIORES		PREVISÃO ORÇAMENTÁRIA			
Valor		0,00			
RESERVA ORÇAMENTÁRIA DO RPPS		PREVISÃO ORÇAMENTÁRIA			
Valor		0,00			
APORTES DE RECURSOS PARA O FUNDO EM CAPITALIZAÇÃO DO RPPS		APORTES REALIZADOS			
plano de amortização - Contribuição patronal complementar		0,00			
plano de amortização - Aporte periódico de valores predefinidos		0,00			
Outros aportes para o RPPS		0,00			
Recursos para cobertura de déficit financeiro		0,00			

[Assinatura]

[Assinatura]



Ceará
Governo Municipal de São Gonçalo do Amarante
Consolidado
ORÇAMENTO FISCAL E DA SEGURIDADE SOCIAL

RELATÓRIO RESUMIDO DA EXECUÇÃO ORÇAMENTÁRIA
DEMONSTR. DAS RECEITAS E DESPESAS PREVIDENCIÁRIAS
DO REGIME PRÓPRIO DE PREVIDÊNCIA DOS SERVIDORES

6º bimestre de 2021 (Novembro a Dezembro)

Pag.: 0004

BENS E DIREITOS DO RPPS (FUNDO EM CAPITALIZAÇÃO)	SALDO ATUAL
Caixa e Equivalentes de Caixa	94.121.242,49
Investimentos e aplicações	0,00
Outros bens e direitos	0,00

Wm 17
João



Ceará
Governo Municipal de São Gonçalo do Amarante
Consolidado
ORÇAMENTO FISCAL E DA SEGURIDADE SOCIAL

RELATÓRIO RESUMIDO DA EXECUÇÃO ORÇAMENTÁRIA
DEMONSTR. DAS RECEITAS E DESPESAS PREVIDENCIÁRIAS
DO REGIME PRÓPRIO DE PREVIDÊNCIA DOS SERVIDORES
6º bimestre de 2021 (Novembro a Dezembro)

Pag.: 0005

RREO - ANEXO 4 (LRF, Art. 53, inciso II)

R\$ 1,00

FUNDO EM REPARTIÇÃO (PLANO FINANCEIRO)

RECEITAS PREVIDENCIÁRIAS - RPPS (FUNDO EM REPARTIÇÃO)	PREVISÃO ATUALIZADA (a)	RECEITAS REALIZADAS Até o Bimestre (b)
RECEITAS CORRENTES (VII)	8.830.000,00	7.284.042,22
Receita de contribuições dos segurados	2.125.000,00	2.055.604,28
Ativo	2.125.000,00	2.055.604,28
Inativo	0,00	0,00
Pensionista	0,00	0,00
Receita de contribuições patronais	3.600.000,00	3.896.092,55
Ativo	3.600.000,00	3.896.092,55
Inativo	0,00	0,00
Pensionista	0,00	0,00
Receita patrimonial	3.000.000,00	1.142.537,63
Receita Imobiliária	0,00	0,00
Receitas de valores Mobiliários	3.000.000,00	1.142.537,63
Outras receitas patrimoniais	0,00	0,00
Receitas de serviços	0,00	0,00
Outras receitas correntes	105.000,00	189.807,76
Compensação financeira entre os regimes	100.000,00	189.807,76
Demais receitas correntes	5.000,00	0,00
RECEITAS DE CAPITAL (VIII)	0,00	0,00
Alienação de bens, direitos e ativos	0,00	0,00
Amortização de empréstimos	0,00	0,00
Outras receitas de capital	0,00	0,00
TOTAL DAS RECEITAS DO FUNDO EM REPARTIÇÃO (IX) = (VII + VIII)	8.830.000,00	7.284.042,22

[Handwritten signature]



Ceará
Governo Municipal de São Gonçalo do Amarante
Consolidado
ORÇAMENTO FISCAL E DA SEGURIDADE SOCIAL

RELATÓRIO RESUMIDO DA EXECUÇÃO ORÇAMENTÁRIA
DEMONSTR. DAS RECEITAS E DESPESAS PREVIDENCIÁRIAS
DO REGIME PRÓPRIO DE PREVIDÊNCIA DOS SERVIDORES
6º bimestre de 2021 (Novembro a Dezembro)

Pag.: 0006

FUNDO EM REPARTIÇÃO (PLANO FINANCEIRO)

DESPESAS PREVIDENCIÁRIAS - RPPS (FUNDO EM REPARTIÇÃO)	DOTAÇÃO ATUALIZADA (c)	DESPESAS EMPENHADAS Até o bimestre (d)	DESPESAS LIQUIDADAS Até o bimestre (e)	DESPESAS PAGAS Até o bimestre (f)	INSCRITAS EM RESTOS A PAGAR NÃO PROCESSADAS No Exercício (g)
Benefícios	5.257.100,00	5.238.729,96	5.238.729,96	5.238.729,96	0,00
Aposentadorias	4.127.000,00	4.112.653,12	4.112.653,12	4.112.653,12	0,00
Pensões por Morte	1.130.100,00	1.126.076,84	1.126.076,84	1.126.076,84	0,00
Outras despesas previdenciárias	500,00	0,00	0,00	0,00	0,00
Compensação Financeira entre os regimes	0,00	0,00	0,00	0,00	0,00
Demais despesas previdenciárias	500,00	0,00	0,00	0,00	0,00
TOTAL DAS DESPESAS DO FUNDO EM REPARTIÇÃO (X)	5.257.600,00	5.238.729,96	5.238.729,96	5.238.729,96	0,00
RESULTADO PREVIDENCIÁRIO - FUNDO EM REPARTIÇÃO (XI)=(IX-X)(2)	3.572.400,00	2.045.312,26	2.045.312,26	2.045.312,26	7.284,042,22

[Handwritten signatures and initials in blue ink]



Ceará
Governo Municipal de São Gonçalo do Amarante
Consolidado
ORÇAMENTO FISCAL E DA SEGURIDADE SOCIAL

RELATÓRIO RESUMIDO DA EXECUÇÃO ORÇAMENTÁRIA
DEMONSTR. DAS RECEITAS E DESPESAS PREVIDENCIÁRIAS
DO REGIME PRÓPRIO DE PREVIDÊNCIA DOS SERVIDORES
6º bimestre de 2021 (Novembro a Dezembro)

Pag.: 0007

APORTES DE RECURSOS PARA O FUNDO EM REPARTIÇÃO DO RPPS	APORTES REALIZADOS
Recursos para cobertura de insuficiências financeiras	0,00
Recursos para formação de reserva	0,00

ADMINISTRAÇÃO DO REGIME PRÓPRIO DE PREVIDÊNCIA DOS SERVIDORES - RPPS			
RECEITAS DA ADMINISTRAÇÃO - RPPS	PREVISÃO ATUALIZADA (a)	RECEITAS REALIZADAS Até o Bimestre (b)	
RECEITAS CORRENTES	1.100.000,00	0,00	
TOTAL DAS RECEITAS DA ADMINISTRAÇÃO RPPS (XII)	1.100.000,00	0,00	

DESPESAS DA ADMINISTRAÇÃO - RPPS	DOTAÇÃO ATUALIZADA (c)	DESPESAS EMPENHADAS Até o Bimestre (d)	DESPESAS LIQUIDADAS Até o Bimestre (e)	DESPESAS PAGAS Até o Bimestre (f)	INSCRITAS EM RESTOS A PAGAR NÃO PROCESSADOS No Exercício (g)
DESPESAS CORRENTES (XIII)	1.645.600,00	1.551.157,87	1.523.413,44	1.523.413,44	27.744,43
Pessoal e Encargos Sociais	598.500,00	540.554,34	540.554,34	540.554,34	0,00
Demais despesas correntes	1.047.100,00	1.010.603,53	982.859,10	982.859,10	27.744,43
DESPESAS DE CAPITAL (XIV)	600,00	0,00	0,00	0,00	0,00
TOTAL DAS DESPESAS DA ADMINISTRAÇÃO RPPS (XV) = (XIII + XIV)	1.646.200,00	1.551.157,87	1.523.413,44	1.523.413,44	27.744,43
RESULTADO DA ADMINISTRAÇÃO RPPS (XVI) = (XII - XV)	-546.200,00	-1.551.157,87	-1.523.413,44	-1.523.413,44	-27.744,43

Ceará
Governo Municipal de São Gonçalo do Amarante
Consolidado
ORÇAMENTO FISCAL E DA SEGURIDADE SOCIAL

RELATÓRIO RESUMIDO DA EXECUÇÃO ORÇAMENTÁRIA
DEMONSTR. DAS RECEITAS E DESPESAS PREVIDENCIÁRIAS
DO REGIME PRÓPRIO DE PREVIDÊNCIA DOS SERVIDORES
6º bimestre de 2021 (Novembro a Dezembro)

Pag.: 0008

BENEFÍCIOS PREVIDENCIÁRIOS MANTIDOS PELO TESOURO						
RECEITAS PREVIDENCIÁRIAS (BENEFÍCIOS MANTIDOS PELO TESOURO)	PREVISÃO ATUALIZADA (a)	RECEITAS REALIZADAS Até o Bimestre (b)				
Contribuições dos Servidores	0,00	0,00				
Demais receitas previdenciárias	0,00	0,00				
TOTAL DAS RECEITAS (BENEFÍCIOS MANTIDOS PELO TESOURO) (XVII)	0,00	0,00				
DESPESAS PREVIDENCIÁRIAS (BENEFÍCIOS MANTIDOS PELO TESOURO)	DOTAÇÃO ATUALIZADA (c)	DESPESAS EMPENHADAS Até o Bimestre (d)	DESPESAS LIQUIDADAS Até o Bimestre (e)	DESPESAS PAGAS Até o Bimestre (f)	INSCRITAS EM RESTOS A PAGAR NÃO PROCESSADAS No Exercício (g)	
Aposentadorias	0,00	0,00	0,00	0,00	0,00	0,00
Pensões	0,00	0,00	0,00	0,00	0,00	0,00
Outras despesas previdenciárias	0,00	0,00	0,00	0,00	0,00	0,00
TOTAL DAS DESPESAS (BENEFÍCIOS MANTIDOS PELO TESOURO) (XVIII)	0,00	0,00	0,00	0,00	0,00	0,00
RESULTADO DOS BENEFÍCIOS MANTIDOS PELO TESOURO (XIX)=(XVII-XVIII)(2)	0,00	0,00	0,00	0,00	0,00	0,00

FONTE: SISTEMA: ASPEC Informática - UNID RESPONSÁVEL: Prefeitura Municipal de São Gonçalo do Amarante - DATA DA EMISSÃO: 28/01/2022 - HORA: 07:48:38

NOTA:

(1) Como a Portaria MPS 746/2011 determina que os recursos provenientes desses aportes devem permanecer aplicados, no mínimo, por 5 (cinco) anos, essa receita não deverá compor o total das receitas previdenciárias do período de apuração

(2) O resultado previdenciário poderá ser apresentado por meio da diferença entre previsão da receita e a dotação da despesa e entre a receita realizada e a despesa líquida (do 1º ao 5º bimestre) e a despesa empenhada (no 6º bimestre).

[Handwritten signature]

[Handwritten signature]





Ceará
Governo Municipal de São Gonçalo do Amarante
Consolidado
ORÇAMENTO FISCAL E DA SEGURIDADE SOCIAL

RELATÓRIO RESUMIDO DA EXECUÇÃO ORÇAMENTÁRIA
DEMONSTR. DAS RECEITAS E DESPESAS PREVIDENCIÁRIAS
DO REGIME PRÓPRIO DE PREVIDÊNCIA DOS SERVIDORES

6º bimestre de 2021 (Novembro a Dezembro)

Pag.: 0009

MARCELO FERREIRA TELES PREFEITO MUNICIPAL	MERITUS CONSULTORIA E CONTROLADORIA GO ASSESSOR CONTÁBIL - CRC-CE: 000594/0-6
	
RAIMUNDO TALEX BENIGNO ROCHA MATOS SECRETÁRIO DE FINANÇAS	WESLEY MORAIS MIRANDA CONTROLADOR GERAL DO MUNICÍPIO



Ceará
Governo Municipal de São Gonçalo do Amarante
Consolidado

RELATÓRIO RESUMIDO DA EXECUÇÃO ORÇAMENTÁRIA
DEMONSTRATIVO DOS RESULTADOS PRIMÁRIO E NOMINAL
ORÇAMENTOS FISCAL E DA SEGURIDADE SOCIAL
6º bimestre de 2021 (Novembro a Dezembro)

Pag.: 0001

RREO - ANEXO 6 (LRF, Art. 53, inciso III)

R\$ 1,00

RECETAS PRIMÁRIAS	ACIMA DA LINHA	
	PREVISÃO ATUALIZADA	RECETAS REALIZADAS ATÉ O BIMESTRE (a)
RECETAS CORRENTES (I)	321.520.000,00	375.523.214,81
Receta tributária	90.058.500,00	101.232.594,05
IPTU	2.050.000,00	2.610.296,09
ISS	81.200.000,00	89.603.561,33
ITBI	807.000,00	1.035.763,29
IRRF	5.400.000,00	7.646.567,48
Outros impostos, taxas e contribuições de melhoria	601.500,00	336.405,26
Contribuições	3.200.000,00	3.628.911,82
Receta patrimonial	1.269.000,00	1.890.078,93
Aplicações financeiras (II)	1.099.000,00	1.890.078,93
Outras receitas patrimoniais	170.000,00	0,00
Transferências correntes	225.738.000,00	267.271.648,85
Cota-parte do FPM	30.870.000,00	34.260.086,54
Cota-parte do ICMS	99.200.000,00	135.407.953,94
Cota-parte do IPVA	3.440.000,00	1.809.021,45
Cota-parte do ITR	24.000,00	36.356,81
Transferências da LC 87/1996	80.000,00	0,00
Transferências da LC 61/1989	240.000,00	571.293,32
Transferências do Fundeb	54.500.000,00	60.424.788,90
Outras transferências correntes	37.384.000,00	34.762.147,89
Demais receitas correntes	1.254.500,00	1.499.981,16
Outras receitas financeiras (III)	16.000,00	0,00
Recetas correntes restantes	1.238.500,00	1.499.981,16
RECETAS PRIMÁRIAS CORRENTES (IV)=(I-II-III)	320.405.000,00	373.633.135,88
RECETAS DE CAPITAL (V)	20.220.000,00	2.371.597,00
operações de crédito (VI)	0,00	0,00

Ceará
Governo Municipal de São Gonçalo do Amarante
Consolidado

RELATÓRIO RESUMIDO DA EXECUÇÃO ORÇAMENTÁRIA
DEMONSTRATIVO DOS RESULTADOS PRIMÁRIO E NOMINAL
ORÇAMENTOS FISCAL E DA SEGURIDADE SOCIAL
6º bimestre de 2021 (Novembro a Dezembro)

Pag.: 0002

Amortização de empréstimos (VII)	0,00	0,00	0,00	0,00	0,00	0,00	0,00	0,00	0,00
Alienação de bens	0,00	0,00	0,00	0,00	0,00	0,00	0,00	0,00	0,00
Receitas de alienação de investimentos temporários (VIII)	0,00	0,00	0,00	0,00	0,00	0,00	0,00	0,00	0,00
Receitas de alienação de investimentos permanentes (IX)	0,00	0,00	0,00	0,00	0,00	0,00	0,00	0,00	0,00
Outras alienação de bens	0,00	0,00	0,00	0,00	0,00	0,00	0,00	0,00	0,00
Transferências de capital	20.220.000,00	20.220.000,00	2.371.597,00	2.206.620,00	164.977,00	2.371.597,00	2.206.620,00	164.977,00	2.371.597,00
Convenios	20.220.000,00	20.220.000,00	2.371.597,00	2.206.620,00	164.977,00	2.371.597,00	2.206.620,00	164.977,00	2.371.597,00
Outras transferências de capital	0,00	0,00	0,00	0,00	0,00	0,00	0,00	0,00	0,00
Outras receitas de capital	0,00	0,00	0,00	0,00	0,00	0,00	0,00	0,00	0,00
Outras receitas de capital não primárias (X)	0,00	0,00	0,00	0,00	0,00	0,00	0,00	0,00	0,00
Outras receitas de capital primárias	0,00	0,00	0,00	0,00	0,00	0,00	0,00	0,00	0,00
RECEITAS PRIMÁRIAS DE CAPITAL (XI) = (V - VI - VII - VIII - IX - X)	20.220.000,00	20.220.000,00	2.371.597,00	2.206.620,00	164.977,00	2.371.597,00	2.206.620,00	164.977,00	2.371.597,00
RECEITA PRIMÁRIA TOTAL (XII) = (IV + XI)	340.625.000,00	340.625.000,00	376.004.732,88	376.004.732,88					

DESPESAS PRIMÁRIAS	DOTAÇÃO ATUALIZADA	ATÉ O BIMESTRE/2021						RESTOS A PAGAR NÃO PROCESSADOS	
		DESPESAS EMPENHADAS	DESPESAS LIQUIDADAS	DESPESAS PAGAS (a)	RESTOS A PAGAR PROCESSADOS PAGOS (b)	LIQUIDADOS	PAGOS (c)		
DESPESAS CORRENTES (XIII)	338.537.474,56	334.350.950,24	330.343.216,07	325.923.727,38	627.643,24	564.932,33	564.932,33		
Pessoal e encargos sociais	144.012.548,34	142.413.967,65	142.237.919,11	141.942.236,21	104.823,08	98.474,74	98.474,74		
Juros e encargos da dívida (XIV)	0,00	0,00	0,00	0,00	0,00	0,00	0,00		
Outras despesas correntes	194.524.926,22	191.936.982,59	188.105.296,96	183.981.491,17	522.820,16	466.457,59	466.457,59		
DESPESAS PRIMÁRIAS CORRENTES (XV) = (XIII - XIV)	338.537.474,56	334.350.950,24	330.343.216,07	325.923.727,38	627.643,24	564.932,33	564.932,33		
DESPESAS DE CAPITAL (XVI)	53.336.629,88	52.642.203,39	46.905.958,99	39.843.844,69	305.450,22	7.108.864,45	6.743.919,34		
Investimentos	39.905.568,88	39.212.851,65	33.476.607,25	29.914.492,95	305.450,22	7.108.864,45	6.743.919,34		
Inversões financeiras	11.226.061,00	11.224.800,00	11.224.800,00	7.724.800,00	0,00	0,00	0,00		
Concessão de empréstimos e financiamentos (XVII)	1.691.000,00	1.691.000,00	1.691.000,00	1.691.000,00	0,00	0,00	0,00		
Aquisição de título de capital já integralizado (XVIII)	0,00	0,00	0,00	0,00	0,00	0,00	0,00		
Aquisição de título de crédito (XIX)	0,00	0,00	0,00	0,00	0,00	0,00	0,00		
Demais inversões financeiras	9.535.061,00	9.533.800,00	9.533.800,00	6.033.800,00	0,00	0,00	0,00		

ATÉ O BIMESTRE/2021

RESTOS A PAGAR NÃO PROCESSADOS

[Handwritten signatures and initials]

Ceará
Governo Municipal de São Gonçalo do Amarante
Consolidado

RELATÓRIO RESUMIDO DA EXECUÇÃO ORÇAMENTÁRIA
DEMONSTRATIVO DOS RESULTADOS PRIMÁRIO E NOMINAL
ORÇAMENTOS FISCAL E DA SEGURIDADE SOCIAL
6º bimestre de 2021 (Novembro a Dezembro)

Pag.: 0003

Amortização de dívida (XX)	2.205.000,00	2.204.551,74	2.204.551,74	2.204.551,74	0,00	0,00	0,00
DESPESAS PRIMÁRIAS DE CAPITAL (XXI) = (XVI - XVII - XVIII - XIX - XX)	49.440.629,88	48.746.651,65	43.010.407,25	35.948.292,95	305.450,22	7.108.864,45	6.743.919,34
RESERVA DE CONTINGÊNCIA (XXII)	0,00	0,00	0,00	0,00	0,00	0,00	0,00
DESPESA PRIMÁRIA TOTAL (XXIII)=(XV + XXI + XXII)	387.978.104,44	383.097.601,89	373.353.623,32	361.872.020,33	933.093,46	7.673.796,78	7.308.851,67
RESULTADO PRIMÁRIO - Acima da linha (XXIV) = (XXIII) - (XXIIIA + XXI IIB + XXIIIC)							5.890.767,42

META FISCAL PARA O RESULTADO PRIMÁRIO		VALOR CORRENTE
Meta fixada no Anexo de Metas Fiscais da LDO para o exercício de referência		9.931.678,55
JUROS NOMINAIS		ATÉ O BIMESTRE/2021
		VALOR CORRENTE
JUROS, Encargos e Variações Monetárias Ativos (XXV)	-	1.890.078,93
JUROS, Encargos e variações Monetárias Passivos (XXVI)	-	8.276.675,41
RESULTADO NOMINAL - Acima da linha (XXVII)=(XXIV+(XXV - XXVI)	-	-495.829,06
META FISCAL PARA O RESULTADO NOMINAL		VALOR CORRENTE
Meta fixada no anexo de Metas Fiscais da LDO para o exercício de referência	-	4.207.069,75
ABAIXO DA LINHA		



Ceará
Governo Municipal de São Gonçalo do Amarante
Consolidado

RELATÓRIO RESUMIDO DA EXECUÇÃO ORÇAMENTÁRIA
DEMONSTRATIVO DOS RESULTADOS PRIMÁRIO E NOMINAL
ORÇAMENTOS FISCAL E DA SEGURIDADE SOCIAL
6º bimestre de 2021 (Novembro a Dezembro)

Pag.: 0004

	EM 31 DE DEZEMBRO (a)	ATÉ O BIMESTRE (b)
DÍVIDA CONSOLIDADA (XXVIII)	35.362.618,16	42.481.942,47
DEDUÇÕES (XXIX)	61.650.894,04	42.478.199,08
Disponibilidade de caixa	61.650.894,04	42.478.199,08
Disponibilidade de caixa bruta	63.336.193,55	55.073.753,07
(-) Restos a pagar processados (XXX)	1.683.299,51	12.595.553,99
Débitos financeiros	0,00	0,00
DÍVIDA CONSOLIDADA LÍQUIDA (XXXI)=(XXVIII-XXX)	-26.268.275,88	3.743,39

RESULTADO NOMINAL - Abaixo da linha (XXXII)=(XXXIa - XXXIb) -26.292.019,27

AJUSTE METODOLÓGICO	ATÉ O BIMESTRE/2021
VARIACÃO SALDO RPP = (XXXII) = (XXXa - XXXb)	-10.910.254,48
RECEITA DE ALIENAÇÃO DE INVESTIMENTOS PERMANENTES (IX)	0,00
PASSIVOS RECONHECIDOS NA DC (XXXIV)	0,00
VARIACÃO CAMBIAL (XXXV)	0,00
PAGAMENTO DE PRECATORIOS INTEGRANTES DA DC (XXXVI)	0,00
AJUSTES RELATIVOS AO RPPS (XXXVII)	0,00
OUTROS AJUSTES (XXXVIII)	0,00
RESULTADO NOMINAL AJUSTADO - Abaixo da linha (XXXIX) = (XXXII-XXXIII-IX+XXXIV+XXXV-XXXVI+XXXVII+XXXVIII)	-15.381.764,79
RESULTADO PRIMÁRIO - Abaixo da linha (XL) = XXXIX - (XXV-XXVI)	-8.995.168,31

INFORMAÇÕES ADICIONAIS	PREVISÃO ORÇAMENTÁRIA
SALDO DE EXERCÍCIOS ANTERIORES	26.450.462,00
Recursos arrecadados em exercícios anteriores - RPPS	0,00

[Handwritten signatures and initials]



Ceará
Governo Municipal de São Gonçalo do Amarante
Consolidado

RELATÓRIO RESUMIDO DA EXECUÇÃO ORÇAMENTÁRIA
DEMONSTRATIVO DOS RESULTADOS PRIMÁRIO E NOMINAL
ORÇAMENTOS FISCAL E DA SEGURIDADE SOCIAL
6º bimestre de 2021 (Novembro a Dezembro)

Superávit financeiro utilizado para abertura e reabertura de créditos adicionais
RESERVA ORÇAMENTÁRIA DO RPPS

26.450.462,00
13.428.000,00

FONTE: SISTEMA: Aspec Informática - UNIDADE RESPONSÁVEL: Prefeitura Municipal de São Gonçalo do Amarante - DATA DA EMISSÃO: 28/01/2022 - HORA DA EMISSÃO: 07:56:02

MARCELO FERREIRA TELES
PREFEITO MUNICIPAL

MERITUS CONSULTORIA E CONTROLADORIA DO
ASSESSOR CONTÁBIL -CRC-CE: 000594/0-6

RAIMUNDO TALES BENIGNO ROCHA MATOS
SECRETÁRIO DE FINANÇAS

WESLEY MORAIS MIRANDA
CONTROLADOR GERAL DO MUNICÍPIO

Ceará
Governo Municipal de São Gonçalo do Amarante
Consolidado

RELATÓRIO RESUMIDO DA EXECUÇÃO ORÇAMENTÁRIA
DEMONSTRATIVO DOS RESTOS A PAGAR
POR PODER E ÓRGÃO
ORÇAMENTOS FISCAL E DA SEGURIDADE SOCIAL
6º Bimestre de 2021 (Novembro a Dezembro)

RREO - ANEXO 7 (LRF, Art. 53, inciso V)

R\$ 1,00

PODER / ÓRGÃO	RESTOS A PAGAR PROCESSADOS E NÃO PROCESSADOS LIQUIDADOS EM EXERCÍCIOS ANTERIORES				
	INSCRITOS		PAGOS	CANCELADOS	SALDO
	EM EXERCÍCIOS ANTERIORES (a)	EM 31 DE DEZ. EXERC. ANTERIOR (b)			(e) = (a+b)-(c+d)
RESTOS A PAGAR (EXCETO INTRA-ORÇAMENTÁRIO (1))	857.566,75	827.732,76	933.093,46	3.200,16	749.005,89
Executivo	855.564,00	827.732,76	933.093,46	1.281,03	748.922,27
2014-Secretaria do Meio Ambiente e Urban	42.392,22	0,00	0,00	0,00	42.392,22
2016-Secretaria do Governo	8.688,00	0,00	0,00	0,00	8.688,00
2016-Secretaria da Educação - FME	37.924,24	0,00	0,00	0,00	37.924,24
2016-Secretaria de Saúde - FMS	180,20	0,00	0,00	0,00	180,20
2016-Secretaria do Desenvolvimento Econô	187,50	0,00	0,00	0,00	187,50
2016-Secretaria do Meio Ambiente e Urban	1.482,77	0,00	0,00	1.281,03	201,74
2016-Secretaria Regional do Pecem	134,37	0,00	0,00	0,00	134,37
2016-Secretaria do Meio Ambiente e Urban	34.800,00	0,00	0,00	0,00	34.800,00
2017-Secretaria do Governo	8.058,73	0,00	0,00	0,00	8.058,73
2017-Secretaria das Finanças	539,12	0,00	0,00	0,00	539,12
2017-Secretaria da Educação - FME	102.983,16	0,00	0,00	0,00	102.983,16
2017-Secretaria de Saúde - FMS	54.554,90	0,00	0,00	0,00	54.554,90
2017-Secretaria do Meio Ambiente e Urban	2.091,39	0,00	0,00	0,00	2.091,39
2017-Depart. Mun. de Transp., Transp. e Ro	1.680,00	0,00	0,00	0,00	1.680,00
2017-Secretaria de Cultura e Turismo	10.680,00	0,00	0,00	0,00	10.680,00
2017-Sec. Planejamento, Administração e G	62,50	0,00	0,00	0,00	62,50
2018-Secretaria do Governo	4.643,27	0,00	0,00	0,00	4.643,27
2018-Secretaria da Educação - FME	1.555,44	0,00	0,00	0,00	1.555,44
2018-Secretaria de Saúde - FMS	270,00	0,00	0,00	0,00	270,00
2018-Secretaria do Trabalho e Desenv. So	91,28	0,00	0,00	0,00	91,28
2018-Secretaria da Infra-estrutura	212.755,24	0,00	57.575,71	0,00	155.179,53



Ceará
Governo Municipal de São Gonçalo do Amarante
Consolidado

RELATÓRIO RESUMO DA EXECUÇÃO ORÇAMENTÁRIO
DEMONSTRATIVO DOS RESTOS A PAGAR
POR PODER E ÓRGÃO
ORÇAMENTOS FISCAL E DA SEGURIDADE SOCIAL
6º bimestre de 2021 (Novembro a Dezembro)

R\$ 1,00

RREO - ANEXO 7 (LRF, Art. 53, inciso V)

PODER / ÓRGÃO	RESTOS A PAGAR PROCESSADOS E NÃO PROCESSADOS LIQUIDADOS EM EXERCÍCIOS ANTERIORES				
	INSCRITOS		PAGOS		SALDO
	EM EXERCÍCIOS ANTERIORES (a)	EM 31 DE DEZ. EXERC. ANTERIOR (b)	(c)	CANCELADOS (d)	
2018-Secretaria de Juventude e Esporte	1.800,00	0,00	0,00	0,00	1.800,00
2018-Secretaria de Cultura e Turismo	2.792,00	0,00	0,00	0,00	2.792,00
2018-Secretaria do Meio Ambiente e Urban	639,76	0,00	0,00	0,00	639,76
2018-depart. Mun. de Transp. e Ro	973,09	0,00	0,00	0,00	973,09
2019-Secretaria da Educação - FME	146.836,61	0,00	0,00	0,00	146.836,61
2019-Secretaria da Saúde - FMS	36.404,07	0,00	0,00	0,00	36.404,07
2019-Secretaria do Trabalho e Desenv. So	1.822,03	0,00	0,00	0,00	1.822,03
2019-Fundo Municipal de Assistência Soci	5.566,61	0,00	0,00	0,00	5.566,61
2019-Secretaria da Infra-estrutura	2.200,00	0,00	0,00	0,00	2.200,00
2019-Secretaria do Desenv Agrário e Rura	85,96	0,00	0,00	0,00	85,96
2019-Secretaria de Cultura e Turismo	68,78	0,00	0,00	0,00	68,78
2019-Secretaria do Meio Ambiente e Urban	3.373,70	0,00	0,00	0,00	3.373,70
2019-depart. Mun. de Transp. e Ro	121.267,06	0,00	121.088,71	0,00	178,35
2020-Secretaria do Governo	5.980,00	0,00	0,00	0,00	5.980,00
2020-Sec. Planejamento, Administração e G	0,00	415.702,36	386.162,88	0,00	29.539,48
2020-Secretaria das Finanças	0,00	591,00	591,00	0,00	0,00
2020-Secretaria da Educação - FME	0,00	797,30	797,30	0,00	0,00
2020-Secretaria de Saúde - FMS	0,00	34.987,77	21.632,26	0,00	13.355,51
2020-Secretaria do Desenvolvimento Econô	0,00	47.605,52	29.017,52	0,00	18.588,00
2020-Secretaria do Trabalho e Desenv. So	0,00	0,00	0,00	0,00	0,00
2020-Fundo Municipal de Assistência Soci	0,00	8.725,00	8.025,00	0,00	700,00
2020-Secretaria da Infra-estrutura	0,00	124.255,09	124.255,09	0,00	0,00
2020-Secretaria do Desenv Agrário e Rura	0,00	6.416,94	6.416,94	0,00	0,00
2020-Secretaria de Juventude e Esporte	0,00	5.505,62	5.505,62	0,00	0,00

Ceará
Governo Municipal de São Gonçalo do Amarante
Consolidado

RELATÓRIO RESUMIDO DA EXECUÇÃO ORÇAMENTÁRIA
DEMONSTRATIVO DOS RESTOS A PAGAR
POR PODER E ÓRGÃO
ORÇAMENTOS FISCAL E DA SEGURIDADE SOCIAL
6º bimestre de 2021 (Novembro a dezembro)

R\$ 1,00

RREO - ANEXO 7 (LRF, Art 53, inciso V)

PODER / ÓRGÃO	RESTOS A PAGAR PROCESSADOS E NÃO PROCESSADOS LIQUIDADOS EM EXERCÍCIOS ANTERIORES				
	INSCRITOS		PAGOS	CANCELADOS	SALDO
	EM EXERCÍCIOS ANTERIORES (a)	EM 31 DE DEZ. EXERC. ANTERIOR (b)			
	(a)	(b)	(c)	(d)	(e) = (a+b) - (c+d)
2020-Fundo Municipal da Cultura	0,00	41.078,27	41.078,27	0,00	0,00
2020-Secretaria do Meio Ambiente e Urban	0,00	109.709,63	105.125,63	0,00	4.584,00
2020-Secretaria Regional do Pecém	0,00	0,00	0,00	0,00	0,00
2020-Depart. Mun. de Transp., Transp. e Ro	0,00	32.338,26	25.821,53	0,00	6.536,73
2020-Instituto de Previdência dos Servid	0,00	0,00	0,00	0,00	0,00
Legislativo	2.002,75	0,00	0,00	1.919,13	83,62
2013-Câmara Mun. de São Gonçalo do Amara	1.919,13	0,00	0,00	1.919,13	0,00
2017-Câmara Mun. de São Gonçalo do Amara	0,68	0,00	0,00	0,00	0,68
2018-Câmara Mun. de São Gonçalo do Amara	82,94	0,00	0,00	0,00	82,94
2020-Câmara Mun. de São Gonçalo do Amara	0,00	0,00	0,00	0,00	0,00
RESTOS A PAGAR (INTRA-ORÇAMENTÁRIO (II))	1.911,34	0,00	0,00	0,00	1.911,34
TOTAL (III)=(I)+(II)	859.478,09	827.732,76	933.093,46	3.200,16	750.917,23

[Handwritten signature]

[Handwritten signature]

[Handwritten signature]



Ceará
Governo Municipal de São Gonçalo do Amarante
Consolidado

RELATÓRIO RESUMIDO DA EXECUÇÃO ORÇAMENTÁRIA
DEMONSTRATIVO DOS RESTOS A PAGAR
POR PODER E ÓRGÃO
ORÇAMENTOS FISCAL E DA SEGURIDADE SOCIAL
6º bimestre de 2021 (Novembro a Dezembro)

Pag.: 0004

RREO - ANEXO 7 (LRF, Art. 53, inciso V)

R\$ 1,00

PODER / ÓRGÃO	RESTOS A PAGAR NÃO PROCESSADOS					
	INSCRITOS		LÍQUIDOS (h)	PAGOS (i)	CANCELADOS (j)	SALDO (k) = (f+g)-(i+j)
	EM EXERCÍCIOS ANTERIORES (f)	EM 31 DE DEZ. EXERC. ANTERIOR (g)				
RESTOS A PAGAR (EXCETO INTRA-ORÇAMENTÁRIO (1))	10.419.720,98	14.033.687,14	7.691.434,89	7.326.489,78	89.932,08	17.036.986,26
Executivo	10.417.801,85	14.013.187,14	7.670.934,89	7.305.989,78	88.012,95	17.036.986,26
2014-Secretaria do Meio Ambiente e Urban	0,00	0,00	0,00	0,00	0,00	0,00
2016-Secretaria do Governo	0,00	0,00	0,00	0,00	0,00	0,00
2016-Secretaria da Educação - FME	0,00	0,00	0,00	0,00	0,00	0,00
2016-Secretaria de Saúde - FMS	68.833,08	0,00	0,00	0,00	0,00	68.833,08
2016-Secretaria do Desenvolvimento Econô	0,00	0,00	0,00	0,00	0,00	0,00
2016-Secretaria do Desenv. Agrário e Rural	1.281,03	0,00	0,00	0,00	1.281,03	0,00
2016-Secretaria do Meio Ambiente e Urban	0,00	0,00	0,00	0,00	0,00	0,00
2016-Secretaria Regional do Pecém	0,00	0,00	0,00	0,00	0,00	0,00
2017-Secretaria do Governo	0,00	0,00	0,00	0,00	0,00	0,00
2017-Secretaria das Finanças	0,00	0,00	0,00	0,00	0,00	0,00
2017-Secretaria da Educação - FME	0,00	0,00	0,00	0,00	0,00	0,00
2017-Secretaria de Saúde - FMS	581.146,73	0,00	0,00	0,00	0,00	581.146,73
2017-Secretaria do Meio Ambiente e Urban	0,00	0,00	0,00	0,00	0,00	0,00
2017-Secretaria de Saúde - FMS	0,00	0,00	0,00	0,00	0,00	0,00
2017-Secretaria de Cultura e Turismo	0,00	0,00	0,00	0,00	0,00	0,00
2017-Secretaria de Saúde - FMS	0,00	0,00	0,00	0,00	0,00	0,00
2017-Sec. Planejamento, Administração e G	0,00	0,00	0,00	0,00	0,00	0,00
2018-Secretaria do Governo	0,00	0,00	0,00	0,00	0,00	0,00
2018-Secretaria da Educação - FME	0,00	0,00	0,00	0,00	0,00	0,00
2018-Secretaria de Saúde - FMS	0,00	0,00	0,00	0,00	0,00	0,00
2018-Secretaria do Trabalho e Desenv. So	0,00	0,00	0,00	0,00	0,00	0,00
2018-Secretaria da Infra-estrutura	385.657,08	0,00	0,00	0,00	0,00	385.657,08
2018-Secretaria de Juventude e Esporte	0,00	0,00	0,00	0,00	0,00	0,00

[Handwritten signatures and initials]

Ceará
Governo Municipal de São Gonçalo do Amarante
Consolidado

RELATÓRIO RESUMIDO DA EXECUÇÃO ORÇAMENTÁRIA
DEMONSTRATIVO DOS RESTOS A PAGAR
POR PODER E ÓRGÃO
ORÇAMENTOS FISCAL E DA SEGURIDADE SOCIAL
6º bimestre de 2021 (Novembro a Dezembro)

R\$ 1,00

RREO - ANEXO 7 (LRF, Art. 53, inciso V)

RESTOS A PAGAR NÃO PROCESSADOS

PODER / ÓRGÃO	INSCRITOS		LIQUIDADOS (h)	PAGOS (i)	CANCELADOS (j)	SALDO (k) = (f+g)-(i+j)	SALDO TOTAL (l) = (e)+(k)
	EM EXERCÍCIOS ANTERIORES (f)	EM 31 DE DEZ. EXERC. ANTERIOR (g)					
2018-Secretaria de Cultura e Turismo	1.457.780,63	0,00	244.581,21	121.267,19	0,00	1.336.513,44	1.339.305,44
2018-Secretaria do Meio Ambiente e Urban	610.876,24	0,00	134.423,04	134.423,04	0,00	476.453,20	477.092,96
2018-Depart. Mun. de Transp., Transp. e Ro	0,00	0,00	0,00	0,00	0,00	0,00	973,09
2019-Secretaria do Governo	0,00	0,00	0,00	0,00	0,00	0,00	146.836,61
2019-Secretaria da Educação - FME	1.285.439,92	0,00	0,00	0,00	0,00	1.285.439,92	1.321.843,99
2019-Secretaria de Saúde - FMS	76.465,08	0,00	0,00	0,00	0,00	76.465,08	78.287,11
2019-Secretaria do Trabalho e Desenv. So	0,00	0,00	0,00	0,00	0,00	0,00	5.566,61
2019-Fundo Municipal de Assistência Soci	0,00	0,00	0,00	0,00	0,00	0,00	2.200,00
2019-Secretaria da Infra-estrutura	1.112.270,33	0,00	203.302,22	203.302,22	0,00	908.968,11	909.054,27
2019-Secretaria do Desenv Agrário e Rura	918.906,41	0,00	585.334,96	585.334,96	0,00	333.571,45	333.640,23
2019-Secretaria de Cultura e Turismo	156.192,90	0,00	0,00	0,00	0,00	156.192,90	159.566,60
2019-Secretaria do Meio Ambiente e Urban	3.762.952,22	0,00	465.934,49	465.934,49	0,00	3.297.017,73	3.297.196,08
2019-Depart. Mun. de Transp., Transp. e Ro	0,00	0,00	0,00	0,00	0,00	0,00	5.980,00
2020-Secretaria do Governo	0,00	26.270,51	4.270,73	4.270,73	21.999,78	0,00	29.539,48
2020-Sec. Planejamento, Administração e G	0,00	104.942,50	5.940,20	5.940,20	8.930,07	90.072,23	90.072,23
2020-Secretaria das Finanças	0,00	464.695,04	461.374,57	461.374,57	3.320,47	0,00	0,00
2020-Secretaria da Educação - FME	0,00	3.839.710,83	868.360,69	868.360,69	0,00	2.971.350,14	2.984.705,65
2020-Secretaria de Saúde - FMS	0,00	984.448,02	119.516,74	77.885,65	1.114,29	905.448,08	924.036,08
2020-Secretaria do Desenvolvimento Econô	0,00	424.095,41	0,00	0,00	0,00	424.095,41	424.095,41
2020-Secretaria do Trabalho e Desenv. So	0,00	8.098,15	3.766,79	3.766,79	4.331,36	0,00	0,00
2020-Fundo Municipal de Infra-estrutura	0,00	0,00	0,00	0,00	0,00	0,00	700,00
2020-Secretaria do Desenv Agrário e Rura	0,00	2.837.808,90	1.582.559,94	1.382.559,94	3.200,95	1.452.048,01	1.452.048,01
2020-Secretaria de Juventude e Esporte	0,00	84.240,00	0,00	0,00	0,00	84.240,00	84.240,00
2020-Secretaria do Meio Ambiente e Urban	0,00	5.062.577,36	2.907.566,35	2.907.566,35	0,00	2.155.011,01	2.159.595,01

[Handwritten signatures and initials]

Ceará
Governo Municipal de São Gonçalo do Amarante
Consolidado

RELATÓRIO RESUMIDO DA EXECUÇÃO ORÇAMENTÁRIA
DEMONSTRATIVO DOS RESTOS A PAGAR
POR PODER E ÓRGÃO
ORÇAMENTOS FISCAL E DA SEGURIDADE SOCIAL
6º bimestre de 2021 (Novembro a Dezembro)

R\$ 1,00

RREO - ANEXO 7 (LRF, Art. 53, inciso V)

PODER / ÓRGÃO	RESTOS A PAGAR NÃO PROCESSADOS						
	INSCRITOS		LIQUIDADOS (h)	PAGOS (i)	CANCELADOS (j)	SALDO (k) = (f+g)-(i+j)	SALDO TOTAL (l) = (e)+(k)
	EM EXERCÍCIOS ANTERIORES (f)	EM 31 DE DEZ. EXERC. ANTERIOR (g)					
2020-Secretaria Regional do Pecém	0,00	155.942,47	66.364,85	66.364,85	41.115,16	48.462,46	48.462,46
2020-Depart. Mun. de Transp., Transp. e Rô	0,00	2.435,27	0,00	0,00	2.435,27	0,00	6.536,73
2020-Instituto de Previdência dos Servid	0,00	17.922,68	17.638,11	17.638,11	284,57	0,00	0,00
Legislativo	1.919,13	20.500,00	20.500,00	20.500,00	1.919,13	0,00	83,62
2013-Câmara Mun. de São Gonçalo do Amara	1.919,13	0,00	0,00	0,00	1.919,13	0,00	0,00
2017-Câmara Mun. de São Gonçalo do Amara	0,00	0,00	0,00	0,00	0,00	0,00	0,68
2018-Câmara Mun. de São Gonçalo do Amara	0,00	0,00	0,00	0,00	0,00	0,00	82,94
2020-Câmara Mun. de São Gonçalo do Amara	0,00	20.500,00	20.500,00	20.500,00	0,00	0,00	0,00
RESTOS A PAGAR (INTRA-ORÇAMENTÁRIO (II))	0,00	0,00	0,00	0,00	0,00	0,00	1.911,34
TOTAL (III)=(I)+(II)	10.419.720,98	14.033.687,14	7.691.434,89	7.326.489,78	89.932,08	17.036.986,26	17.787.903,49

[Handwritten signatures and initials]



Ceará
Governo Municipal de São Gonçalo do Amarante
Consolidado

RELATÓRIO RESUMIDO DA EXECUÇÃO ORÇAMENTÁRIA
DEMONSTRATIVO DOS RESTOS A PAGAR
POR PODER E ÓRGÃO
ORÇAMENTOS FISCAL E DA SEGURIDADE SOCIAL
6º bimestre de 2021 (Novembro a Dezembro)

R\$ 1,00

RREO - ANEXO 7 (LRF, Art. 53, inciso V)

PODER / ÓRGÃO	RESTOS A PAGAR PROCESSADOS E NÃO PROCESSADOS LIQUIDADOS EM EXERCÍCIOS ANTERIORES				
	INSCRITOS		PAGOS (c)	CANCELADOS (d)	SALDO (e) = (a+b) - (c+d)
	EM EXERCÍCIOS ANTERIORES (a)	EM 31 DE DEZ. EXERC. ANTERIOR (b)			
RESTOS A PAGAR (INTRA-ORÇAMENTÁRIO (II))	1.911,34	0,00	0,00	0,00	1.911,34
2016-Secretaria do Meio Ambiente e Urban	1.911,34	0,00	0,00	0,00	1.911,34

[Handwritten signature]

[Handwritten mark]

[Handwritten signature]



Ceará
Governo Municipal de São Gonçalo do Amarante
Consolidado

RELATÓRIO RESUMIDO DA EXECUÇÃO ORÇAMENTÁRIA
DEMONSTRATIVO DOS RESTOS A PAGAR
POR PODER E ÓRGÃO
ORÇAMENTOS FISCAL E DA SEGURIDADE SOCIAL
6º bimestre de 2021 (Novembro a Dezembro)

Pág.: 0008

RREO - ANEXO 7 (LRF, Art. 53, inciso V)

R\$ 1,00

		RESTOS A PAGAR NÃO PROCESSADOS						
PODER / ÓRGÃO	INSCRITOS		LIQUIDADOS (h)	PAGOS (i)	CANCELADOS (j)	SALDO (k) = (f+g) - (i+j)	SALDO TOTAL (l) = (e)+(k)	
	EM EXERCÍCIOS ANTERIORES (f)	EM 31 DE DEZ. EXERC. ANTERIOR (g)						
RESTOS A PAGAR (INTRA-ORÇAMENTÁRIO (II))	0,00	0,00	0,00	0,00	0,00	0,00	1.911,34	
2016-Secretaria do Meio Ambiente e Urban	0,00	0,00	0,00	0,00	0,00	0,00	1.911,34	

FONTE: SISTEMA: Aspec Informática - UNIDADE RESPONSÁVEL: Prefeitura Municipal de São Gonçalo do Amarante - DATA DA EMISSÃO: 28/01/2022 - HORA DA EMISSÃO: 07:56:11

NOTAS:

MARCELO FERREIRA TELES
PREFEITO MUNICIPAL

MERITUS CONSULTORIA E CONTROLADORIA GO
ASSESSOR CONTÁBIL - CRC-CE: 000594/0-6

RAIMUNDO TALEB BENIGNO ROCHA MATOS
SECRETÁRIO DE FINANÇAS

WESLEY MORAIS MIRANDA
CONTROLADOR GERAL DO MUNICÍPIO

RREO - ANEXO 8 (LDB, Art. 72)

R\$ 1,00

RECEITAS RESULTANTE DE IMPOSTOS (Atos. 212 e 212-A da Constituição Federal)

RECEITA RESULTANTE DE IMPOSTOS (caput do art. 212 da Constituição)	PREVISÃO ATUALIZADA (a)	RECEITAS REALIZADAS Até o Bimestre (b)
--	-------------------------------	--

1 - RECEITAS DE IMPOSTOS

1.1 - Receita resultante do imposto sobre a propriedade predial e territorial urbana - IPTU

89.457.000,00 | 100.896.188,79

1.2 - Receita resultante do imposto sobre transmissão inter vivos - ITBI

2.050.000,00 | 2.610.296,69

1.3 - Receita resultante do imposto sobre serviços de qualquer natureza - ISS

807.000,00 | 1.035.763,29

1.4 - Receita resultante do imposto de renda retido na fonte - IRRF

81.200.000,00 | 89.603.561,33

2 - RECEITA DE TRANSFERÊNCIAS CONSTITUCIONAIS E LEGAIS

2.1 - Cota parte do FPM

5.400.000,00 | 7.646.567,48

2.1.1 - Parcela referente à CF, art. 159, I, alínea b

166.500.000,00 | 214.304.757,68

2.1.2 - Parcela referente à CF, art. 159, I, alíneas d e e

37.870.000,00 | 42.024.016,82

2.2 - Cota parte do ICMS

35.000.000,00 | 38.819.490,31

2.3 - Cota parte IPI - Exportação

2.870.000,00 | 3.204.526,51

2.4 - Cota parte ITR

124.000.000,00 | 169.261.822,89

2.5 - Cota parte IPTU

300.000,00 | 714.116,18

2.6 - Cota parte IOF ouro

30.000,00 | 45.405,25

2.7 - Compensações financeiras provenientes de impostos e transferências constitucionais

4.300.000,00 | 2.259.396,54

3 - TOTAL DA RECEITA RESULTANTE DE IMPOSTOS (1 + 2)

235.957.000,00 | 315.200.946,47

4 - TOTAL DESTINADO AO FUNDEB - 20% DE ((2.1.1) + (2.2) + (2.3) + (2.4) + (2.5))

32.726.000,00 | 42.220.045,62

5 - VALOR MÍNIMO A SER APLICADO ALÉM DO VALOR DESTINADO AO FUNDEB - 5% DE ((2.1.1) + (2.2) + (2.3) + (2.4) + (2.5)) + 25% DE ((1.1) + (1.2) + (1.3) + (1.4) + (2.1.2) + (2.6) + (2.7))

31.263.250,00 | 36.580.150,38

[Handwritten signature]

RELATÓRIO RESUMIDO DA EXECUÇÃO ORÇAMENTÁRIA
DEMONSTR. DAS RECEITAS E DESPESAS
COM MANUTENÇÃO E DESENV. DO ENSINO - MDE
ORÇAMENTOS FISCAL E DA SEGURIDADE SOCIAL
6º Bimestre de 2021 (Novembro a Dezembro)

Pag.: 0002

FUNDEB			
RECEITAS RECEBIDAS DO FUNDEB DO EXERCÍCIO	PREVISÃO	RECEITAS REALIZADAS	
	ATUALIZADA	Até o Bimestre	
	(a)	(b)	
6 - RECEITAS RECEBIDAS DO FUNDEB			
6.1 - FUNDEB - Impostos e Transferências de Impostos			
6.1.1 - Principal	54.560.000,00	60.548.347,72	
6.1.2 - Rendimentos de aplicação financeira	38.060.000,00	43.031.587,28	
6.2 - FUNDEB - Complementação da União - VAAF	38.000.000,00	42.908.028,46	
6.2.1 - Principal	60.000,00	123.558,82	
6.2.2 - Rendimentos de aplicação financeira	16.500.000,00	17.516.760,44	
6.3 - FUNDEB - Complementação da União - VANT	16.500.000,00	17.516.760,44	
6.3.1 - Principal	0,00	0,00	
6.3.2 - Rendimentos de aplicação financeira	0,00	0,00	
7 - RESULTADO LÍQUIDO DAS TRANSFERÊNCIAS DO FUNDEB (6.1.1 - 4)	5.274.000,00	687.982,84	
RECURSOS RECEBIDOS EM EXERCÍCIOS ANTERIORES E NÃO UTILIZADOS (SUPERÁVIT)			
		VALOR	
8 - TOTAL DOS RECURSOS DE SUPERÁVIT		0,00	
8.1 - SUPERÁVIT DO EXERCÍCIO IMEDIATAMENTE ANTERIOR		0,00	
8.2 - SUPERÁVIT RESIDUAL DE OUTROS EXERCÍCIOS		0,00	
9 - TOTAL DOS RECURSOS DO FUNDEB DISPONÍVEIS PARA UTILIZAÇÃO (6 + 8)		60.548.347,72	










RELATÓRIO RESUMIDO DA EXECUÇÃO ORÇAMENTÁRIA
DEMONSTR. DAS RECEITAS E DESPESAS
COM MANUTENÇÃO E DESENV. DO ENSINO - MDE
ORÇAMENTOS FISCAL E DA SEGURIDADE SOCIAL
6º Bimestre de 2021 (Novembro a Dezembro)

Pág.: 0003

DESPESAS COM RECURSOS DO FUNDEB (por Ação de Atuação) 6	DOTAÇÃO ATUALIZADA	DESPESAS Até o Bimestre	DESPESAS Até o Bimestre	DESPESAS Até o Bimestre	DESPESAS Até o Bimestre	INSCRITOS EM RESTOS A PAGAR NÃO PROCESSADOS	(g)
10 - PROFESSORIS NA EDUCAÇÃO BÁSICA	42.832.466,00	40.896.058,49	40.896.058,49	40.896.058,49	40.896.058,49	0,00	0,00
10.1 - Educação Infantil	12.933.000,00	12.434.609,96	12.434.609,96	12.434.609,96	12.434.609,96	0,00	0,00
10.1.1 - Creche	0,00	6.784.397,75	6.784.397,75	6.784.397,75	6.784.397,75	0,00	0,00
10.1.2 - Pré escola	12.933.000,00	5.650.212,21	5.650.212,21	5.650.212,21	5.650.212,21	0,00	0,00
10.2 - Ensino Fundamental	29.899.466,00	28.461.448,53	28.461.448,53	28.461.448,53	28.461.448,53	0,00	0,00
11 - OUTRAS DESPESAS	14.381.337,00	14.014.213,21	14.014.213,21	14.014.213,21	14.014.213,21	0,00	0,00
11.1 - Educação Infantil	3.822.751,00	3.621.937,05	3.621.937,05	3.621.937,05	3.621.937,05	0,00	0,00
11.1.1 - Creche	0,00	2.874.008,14	2.874.008,14	2.874.008,14	2.874.008,14	0,00	0,00
11.1.2 - Pré escola	3.822.751,00	747.928,91	747.928,91	747.928,91	747.928,91	0,00	0,00
11.2 - Ensino Fundamental	10.558.586,00	10.392.276,16	10.392.276,16	10.392.276,16	10.392.276,16	0,00	0,00
12 - TOTAL DAS DESPESAS COM RECURSOS DO FUNDEB (10 + 11)	57.233.803,00	54.910.271,70	54.910.271,70	54.910.271,70	54.910.271,70	0,00	0,00

INDICADORES DO FUNDEB

DESPESAS CUSTEADAS COM RECEITAS DO FUNDEB RECEBIDAS NO EXERCÍCIO	DESPESAS Até o Bimestre	DESPESAS Até o Bimestre	DESPESAS Até o Bimestre	DESPESAS Até o Bimestre	INSCRITOS EM RESTOS A PAGAR	INSCRITOS EM RESTOS A PAGAR NÃO PROCESSADOS (SEM DISPONIBILIDADE DE CÁLULO) (7) (h)
13- Total das despesas do FUNDEB com profissionais de educação básica	42.000.630,49	42.000.630,49	42.000.630,49	42.000.630,49	0,00	0,00
14- Total das despesas custeadas com FUNDEB - impostos e transferências de impostos	40.704.580,81	40.704.580,81	40.704.580,81	40.704.580,81	0,00	0,00
15- Total das despesas custeadas com FUNDEB - complementação da União - VAAF	15.918.028,71	15.918.028,71	15.918.028,71	15.918.028,71	0,00	0,00
16- Total das despesas custeadas com FUNDEB - complementação da União - VPAF	0,00	0,00	0,00	0,00	0,00	0,00
17- Total das despesas custeadas com FUNDEB - complementação da União - VPAF	0,00	0,00	0,00	0,00	0,00	0,00
18- Total das despesas custeadas com FUNDEB - complementação da União - VPAF	0,00	0,00	0,00	0,00	0,00	0,00
19- Total das despesas custeadas com FUNDEB - complementação da União - VPAF	0,00	0,00	0,00	0,00	0,00	0,00

RELATÓRIO RESUMIDO DA EXECUÇÃO ORÇAMENTÁRIA
DEMONSTR. DAS RECEITAS E DESPESAS
COM MANUTENÇÃO E DESENV. DO ENSINO - MDE
ORÇAMENTOS FISCAL E DA SEGURIDADE SOCIAL
6º bimestre de 2021 (Novembro a Dezembro)

Pag.: 0004

INDICADORES - Art. 212-A, Inciso XI e Parágrafo 3º - Constituição Federal	VALOR		VALOR		VALOR CONSIDERADO		% APLICADO
	EXIGIDO	(L)	APLICADO	(J)	APÓS DEDUÇÕES	(K)	
19- Mínimo de 70% do FUNDEB na remuneração dos profissionais da educação básica	42.383.843,40		55.225.087,76		55.225.087,76		75,34
20 - Percentual de 50% da complementação da União ao FUNDEB (VANT) na educação infantil	0,00		0,00		0,00		0,00
21- Mínimo de 15% da complementação da União ao FUNDEB - VANT em Despesas de Capital	0,00		0,00		0,00		0,00
INDICADOR - Art. 25, Parágrafo 3º - Lei nº 14.113, de 2020 - (Máximo de 10% de Superávit):3		VALOR	VALOR	VALOR NÃO APLICADO			% NÃO APLICADO
		(m)	(n)	(o)			(p)
22- Total da receita recebida e não aplicada no exercício	6.054.834,77		5.323.259,97		5.323.259,97		8,79

[Assinatura]
[Assinatura]
[Assinatura]

RELATÓRIO RESUMIDO DA EXECUÇÃO ORÇAMENTÁRIA
DEMONSTR. DAS RECEITAS E DESPESAS
COM MANUTENÇÃO E DESENV. DO ENSINO - MDE
ORÇAMENTOS FISCAL E DA SEGURIDADE SOCIAL
6º bimestre de 2021 (Novembro a Dezembro)

INDICADOR - Art.25, Parágrafo 3º - Lei n.º 14.113, de 2020 - (Aplicação do Superávit de Exercício Anterior):3	VALOR SUPERÁVIT	VALOR	VALOR SUPERÁVIT	VALOR SUPERÁVIT	VALOR APLICADO	VALOR NÃO APLICADO
PERMITIDO NO	NÃO APLICADO NO	APLICADO ATÉ O	APLICADO ATÉ 10			
EXERCÍCIO	EXERCÍCIO	PRIMEIRO	INTEGRARÁ LIMITE	ATÓS O PRIMEIRO		
ANTERIOR	ANTERIOR	QUINTESTRIMESTRE	CONSTITUCIONAL	QUINTESTRIMESTRE		
(q)	(r)	(s)	(t)	(u)	(v) = (r)	(s) (u)
23- Total das Despesas custeadas com Superávit do FUNDEB	0,00	0,00	0,00	0,00	0,00	0,00
23.1- Total das despesas custeadas com FUNDEB - impostos e transferências de impostos	0,00	0,00	0,00	0,00	0,00	0,00
23.2- Total das Despesas custeadas com FUNDEB - complementação da União (VABE + VABT)	0,00	0,00	0,00	0,00	0,00	0,00

DESEJOS COM MANUTENÇÃO E DESENVOLVIMENTO DO EXISTENTE - DESEJOS COM RECEITA DE IMPOSTOS (EXCETO FUNDEB)								
DESEJOS COM AÇÕES TÍPICAS DE DESEJOS - RECEITAS DE IMPOSTOS - EXCETO FUNDEB	DOAÇÃO	EMPREENDIMENTOS	DESEJOS	DESEJOS	DESEJOS	INSCRIÇÕES EM RESTOS		
ANUALIZADA	Até o Bimestre	Até o Bimestre	Até o Bimestre	Até o Bimestre	Até o Bimestre	EXERCÍCIOS NÃO PROCESSADOS		
(por Alca de Atuação)	(c)	(d)	(e)	(f)	(g)			
24 - EDUCAÇÃO INFANTIL	4.700.781,49	4.653.723,57	4.441.937,52	4.193.730,72	211.786,05			
24.1 - Creche	0,00	2.983.614,32	2.776.178,27	2.543.068,97	0,00			
24.2 - Pré escola	4.700.781,49	1.670.109,25	1.665.759,25	1.650.661,75	211.786,05			
25 - EXISTENTE FUNDEB	41.644.483,15	21.678.435,26	21.350.672,54	19.032.425,20	608.369,25			
26 - TOTAL DAS DESEJOS COM AÇÕES TÍPICAS DE DESEJOS (24 + 25)	46.345.264,64	26.332.218,83	25.792.610,06	23.226.155,92	820.155,30			

	REPARAÇÃO DAS DESPESAS PARA FINS DE LIMITE MÍNIMO CONSTITUCIONAL	VALOR
27 - TOTAL DAS DESPESAS DE NOME CUSTEADAS COM RECURSOS DE IMPOSTOS (FUNDEB E RECEITA DE IMPOSTOS) = (14(d ou e)) + (26(d ou e)) + (32.1.(c))		32.715.939,85
28 () RESULTADO LÍQUIDO DAS TRANSFERÊNCIAS DO FUNDEB = (7)		0,00
29 () RESTOS A PAGAR NÃO PROCESSADOS INSCRITOS NO EXERCÍCIO SEM DISPONIBILIDADE FINANCEIRA DE RECURSOS DO FUNDEB IMPOSTOS4 = (14(h))		0,00
30 () RESTOS A PAGAR NÃO PROCESSADOS INSCRITOS NO EXERCÍCIO SEM DISPONIBILIDADE FINANCEIRA DE RECURSOS DE IMPOSTOS4 e 7		0,00

John Doe

RELATÓRIO RESUMIDO DA EXECUÇÃO ORÇAMENTÁRIA
DEMONSTR. DAS RECEITAS E DESPESAS
COM MANUTENÇÃO E DESENV. DO ENSINO - NDE
ORÇAMENTOS FISCAL E DA SEGURIDADE SOCIAL
6º bimestre de 2021 (Novembro a Dezembro)

31 () CANCELAMENTO, NO EXERCÍCIO, DE RESTOS A PAGAR INSCRITOS COM DISPONIBILIDADE FINANCEIRA DE RECURSOS DE IMPOSTOS VINCULADOS AO ENSINO
= (34.1(ac)) + (34.2(ac))

32- TOTAL DAS DESPESAS PARA FINS DE LIMITE (27 - (28 + 29 + 30 + 31))

ABRAÇÃO DO LIMITE MÍNIMO CONSTITUCIONAL(2 e 5)

33- APLICAÇÃO EM NDE SOBRE A RECEITA RESULTANTE DE IMPOSTOS

	VALOR	VALOR	% APLICADO
EXIGIDO	APLICADO		
(x)	(w)		(y)
78.800.236,62	92.715.939,85	29,41	
34 - RESTOS A PAGAR DE DESPESAS COM NDE			
34.1 - Executadas com recursos de impostos e transferências de impostos	1.888.146,95	0,00	21.632,26
34.2 - Executadas com recursos do FUNDEB - Impostos	0,00	0,00	0,00
34.3 - Executadas com recursos do FUNDEB - compensação da União (VPM + VPMF)	0,00	0,00	0,00

OUTRAS INFORMAÇÕES PARA CONTROLE

RECEITAS ADICIONAIS PARA FINANCIAMENTO DO ENSINO

	PREVISÃO	RECEITAS REALIZADAS
ATUALIZADA	Até o Bimestre	
(a)	(b)	
35 - RECEITAS DE TRANSFERÊNCIAS DO FNDE (INCLUINDO RENDIMENTOS DE APLICAÇÃO FINANCEIRA)	4.696.000,00	3.852.637,98
35.1 - Salário Educação	2.290.000,00	2.187.528,85
35.2 - PDE	0,00	0,00
35.3 - FINE	1.446.000,00	1.045.856,87
35.4 - FINE	755.000,00	596.159,85
35.5 - Outras transferências do FNDE	205.000,00	23.093,41
36 - RECEITAS DE TRANSFERÊNCIAS DE CONVÊNIOS	6.580.000,00	439.224,34
37- RECEITA DE ROYALTIES DESTINADOS À EDUCAÇÃO	0,00	0,00
38- RECEITA DE OPERAÇÕES DE CRÉDITO VINCULADAS À EDUCAÇÃO	0,00	0,00
39 - OUTRAS RECEITAS PARA FINANCIAMENTO DO ENSINO	0,00	0,00

40- TOTAL DAS RECEITAS ADICIONAIS PARA FINANCIAMENTO DO ENSINO = (35 + 36 + 37 + 38 + 39)

4.291.862,32

RELATÓRIO RESUMIDO DA EXECUÇÃO ORÇAMENTÁRIA
 DEMONSTR. DAS RECEITAS E DESPESAS
 COM MANUTENÇÃO E DESENV. DO ENSINO - MDE
 ORÇAMENTOS FISCAL E DA SEGURIDADE SOCIAL
 6º bimestre de 2021 (Novembro a Dezembro)

OUTRAS DESPESAS COM EDUCAÇÃO (por área de atuação) 6	DOTAÇÃO ATUALIZADA	DESPESAS EMPENHADAS Até o Bimestre	DESPESAS LIQUIDADAS Até o Bimestre	DESPESAS PAGAS Até o Bimestre	INSCRITAS EM RESTOS A PAGAR NÃO PROCESSADAS	(g)
	(c)	(d)	(e)	(f)		
41 - EDUCAÇÃO INFANTIL	4.523.581,20	0,00	0,00	0,00	37.413,50	
41.1 - Creche	0,00	0,00	0,00	0,00	0,00	
41.2 - Pré escola	4.523.581,20	0,00	0,00	0,00	37.413,50	
42 - ENSINO FUNDAMENTAL	11.144.298,00	6.625.579,80	6.586.095,30	5.156.431,35	54.113,98	
43 - ENSINO MÉDIO	767.610,00	714.810,44	711.452,84	404.157,19	3.357,60	
44 - ENSINO SUPERIOR	362.340,00	362.336,59	362.336,59	141.767,80	0,00	
45 - ENSINO PROFISSIONAL NÃO INTEGRADO AO ENSINO REGULAR	0,00	0,00	0,00	0,00	0,00	
46- TOTAL DAS DESPESAS CUSTEADAS COM RECEITAS ADICIONAIS PARA FINANCIAMENTO DO ENSINO (41 + 42 + 43 + 44 + 45)	16.797.829,20	7.702.726,83	7.659.884,73	5.702.356,34	94.885,08	
TOTAL GERAL DAS DESPESAS COM EDUCAÇÃO						
47 - TOTAL GERAL DAS DESPESAS COM EDUCAÇÃO (12 + 26 + 46)	120.376.886,84	118.963.206,34	118.048.165,96	108.920.451,18	915.040,38	
47.1 - Despesas Correntes	96.371.808,54	94.967.978,03	94.492.461,04	91.272.916,20	475.516,99	
47.1.1 - Pessoal Ativo	70.597.298,53	69.935.640,37	69.037.303,81	69.727.929,43	78.336,56	
47.1.2 - Pessoal Inativo	0,00	0,00	0,00	0,00	0,00	
47.1.3 - Transferências às instituições comunitárias, confessionais ou filantrópicas sem fins lucrativos	0,00	0,00	0,00	0,00	0,00	
47.1.4 - Outras Despesas Correntes	25.774.509,99	25.032.337,66	24.635.157,23	21.544.986,77	397.180,43	
47.2 - Despesas de Capital	24.005.088,30	23.995.228,31	23.555.704,92	17.647.534,98	439.523,39	
47.2.1 - Transferências às instituições comunitárias, confessionais ou filantrópicas sem fins lucrativos	0,00	0,00	0,00	0,00	0,00	
47.2.2 - Outras Despesas de Capital	24.005.088,30	23.995.228,31	23.555.704,92	17.647.534,98	439.523,39	

[Assinatura]
[Assinatura]
[Assinatura]

RELATÓRIO RESUMIDO DA EXECUÇÃO ORÇAMENTÁRIA
DEMONSTR. DAS RECEITAS E DESPESAS
COM MANUTENÇÃO E DESENV. DO ENSINO - MDE
ORÇAMENTOS FISCAL E DA SEGURIDADE SOCIAL
6º bimestre de 2021 (Novembro a Dezembro)

Pág.: 0008

CONTROLE DA DISPONIBILIDADE FINANCEIRA E CONCILIAÇÃO BANCÁRIA		FUNDEB (aR)	SALÁRIO EDUCAÇÃO (aR)
48- DISPONIBILIDADE FINANCEIRA EM 31 DE DEZEMBRO DE 2020		1.509.348,93	4.371.027,24
49-(+) INGRESSO DE RECURSOS ATÉ O BIMESTRE (orçamentário)		60.548.347,72	2.187.528,85
50-() PAGAMENTOS EFETUADOS ATÉ O BIMESTRE (orçamentário e restos a pagar)		56.673.009,52	6.558.556,09
51-(=) DISPONIBILIDADE FINANCEIRA ATÉ O BIMESTRE		5.834.687,13	6.558.556,09
52-(+) AJUSTES POSITIVOS (RETENÇÕES E OUTROS VALORES EXTRAORÇAMENTÁRIOS)		0,00	0,00
53-() AJUSTES NEGATIVOS (OUTROS VALORES EXTRAORÇAMENTÁRIOS)		0,00	0,00
54-(=) SALDO FINANCEIRO CONCILIADO(saldo Bancário)		5.834.687,13	6.558.556,09

FONTE: SISTEMA: Aspec Informática - UNIDADE RESPONSÁVEL: Prefeitura Municipal de São Gonçalo do Amarante - DATA DA EMISSÃO: 28/01/2022 - HORA DA EMISSÃO: 08:35:13

- 1 SE RESULTADO LÍQUIDO DA TRANSFERÊNCIA (7) > 0 = ACRÉSCIMO RESULTANTE DAS TRANSFERÊNCIAS DO FUNDEB, SE RESULTADO LÍQUIDO DA TRANSFERÊNCIA (7) < 0 = DECRÉSCIMO RESULTANTE DAS TRANSFERÊNCIAS DO FUNDEB
- 2 Limites mínimos anuais a serem cumpridos no encerramento do exercício.
- 3 Art. 25, parágrafo 3º, Lei 14.113/2020: Até 10% (dez por cento) dos recursos recebidos à conta dos Fundos, inclusive relativos à complementação da União, nos termos do parágrafo 2º do art. 16 desta Lei, poderão ser utilizados no primeiro quadrimestre do exercício imediatamente subsequente, mediante abertura de crédito adicional.
- 4 Os valores referentes à parcela dos Restos a Pagar inscritos sem disponibilidade financeira vinculada à educação deverão ser informados somente no RREO do último bimestre do exercício.
- 5 Nos cinco primeiros bimestres do exercício o acompanhamento será feito com base na despesa líquida. No último bimestre do exercício, o valor deverá corresponder ao total da despesa empenhada.
- 6 As linhas representam áreas de atuação e não correspondem exatamente às subdivisões da Função-Educação. As despesas classificadas nas demais subdivisões típicas e nas subdivisões atípicas deverão ser rateadas para essas áreas de atuação.
- 7 Valor inscrito em RRP sem disponibilidade de caixa, que não deve ser considerado no apuração dos indicadores e limites
- 8 Controle da execução de restos a pagar considerados no cumprimento do limite mínimo dos exercícios anteriores.

MARCELO FERREIRA TELES
PREFEITO MUNICIPAL

MERITUS CONSULTORIA E CONTROLADORIA GO
ASSESSOR CONTÁBIL CRC CE: 000394/0-6

RAYMUNDO TULES BENIGNO NOGUEIRA NETOS
SECRETÁRIO DE FINANÇAS

WESLEY MORAIS MIRANDA
CONTROLADOR GERAL DO MUNICÍPIO

R\$ 1,00

RECEITA DE IMPOSTOS (I)									
Receita Resultante do Imposto Predial e Territorial Urbano - IPTU									
1	89.437.000,00	89.437.000,00	100.830.000,75	112,72					
IPTU									
1	2.050.000,00	2.050.000,00	2.610.256,69	127,33					
Multa, Juros de Mora, Dívidas Ativas e Outros Encargos do IPTU									
1	1.000.000,00	1.000.000,00	1.053.219,14	105,32					
Receita Resultante do Imposto sobre Transmissão Inter Vivos - ITBI									
ITBI									
1	1.050.000,00	1.050.000,00	1.557.077,55	148,29					
Multa, Juros de Mora, Dívidas Ativas e Outros Encargos do ITBI									
1	807.000,00	807.000,00	1.035.763,29	128,35					
Receita Resultante do Imposto sobre Serviços de Qualquer Natureza - ISS									
ISS									
1	800.000,00	800.000,00	1.035.083,04	129,39					
Multa, Juros de Mora, Dívidas Ativas e Outros Encargos do ISS									
1	7.000,00	7.000,00	680,25	9,72					
Receita Resultante do Imposto sobre Serviços de Qualquer Natureza - ISS									
ISS									
1	81.200.000,00	81.200.000,00	89.603.561,33	110,35					
Multa, Juros de Mora, Dívidas Ativas e Outros Encargos do ISS									
1	80.000.000,00	80.000.000,00	89.163.947,98	111,45					
Receita Resultante do Imposto de Renda e Provento de Qualquer Natureza Retido na Fonte - IRRF									
1	1.200.000,00	1.200.000,00	439.613,35	36,63					
RECEITAS DE TRANSFERÊNCIAS CONSTITUCIONAIS E LEGAIS (II)									
Receita Resultante do Imposto de Renda e Provento de Qualquer Natureza Retido na Fonte - IRRF									
1	5.400.000,00	5.400.000,00	7.646.567,48	141,60					
RECEITAS DE TRANSFERÊNCIAS CONSTITUCIONAIS E LEGAIS (II)									
1	163.730.000,00	163.730.000,00	211.100.231,17	128,93					
Cota Parte FPM									
1	35.000.000,00	35.000.000,00	38.819.490,31	110,91					
Cota Parte ITR									
1	30.000,00	30.000,00	45.405,25	151,35					
Cota Parte IPTU									
1	4.300.000,00	4.300.000,00	2.259.396,54	52,54					
Cota Parte ICMS									
1	124.000.000,00	124.000.000,00	169.261.822,89	136,50					
Cota Parte IPTU - Exportação									
1	300.000,00	300.000,00	714.116,18	238,04					
Compensações Financeiras Provenientes de Impostos e Transferências Constitucionais									
Desoneração ICMS LC 87/1996									
1	100.000,00	100.000,00	0,00	0,00					
Outras									
1	0,00	0,00	0,00	0,00					

123,23

10/10/2019

RELATÓRIO RESUMIDO DA EXECUÇÃO ORÇAMENTÁRIA
DEMONSTRATIVO DAS RECEITAS E DESPESAS COM
AÇÕES E SERVIÇOS PÚBLICOS DE SAÚDE
ORÇAMENTOS FISCAL E DA SEGURIDADE SOCIAL
6º Bimestre de 2021 (Novembro a Dezembro)

Pág.: 0002

ATENÇÃO BÁSICA (IV)	13.322.000,00	31.212.492,24	31.187.480,93	99,92	30.963.691,66	99,20	30.963.691,66	99,20	223.789,27
Despesas Correntes	11.731.000,00	31.086.225,24	31.086.213,93	100,00	30.862.424,66	99,28	30.862.424,66	99,28	223.789,27
Despesas de Capital	1.591.000,00	126.267,00	101.267,00	80,20	101.267,00	80,20	101.267,00	80,20	0,00
ASSISTÊNCIA HOSPITALAR E AMBULATORIAL (V)	23.797.400,00	33.901.279,20	33.709.251,15	99,43	33.566.235,94	99,01	33.485.539,10	98,77	143.015,21
Despesas Correntes	21.907.400,00	33.475.056,38	33.283.028,33	99,43	33.140.013,12	99,00	33.140.013,12	99,00	143.015,21
Despesas de Capital	1.890.000,00	426.222,82	426.222,82	100,00	426.222,82	100,00	345.925,98	81,16	0,00
SUPOORTE FARMACÊUTICO E TERAPÊUTICO (VI)	0,00	0,00	0,00	0,00	0,00	0,00	0,00	0,00	0,00
Despesas Correntes	0,00	0,00	0,00	0,00	0,00	0,00	0,00	0,00	0,00
Despesas de Capital	0,00	0,00	0,00	0,00	0,00	0,00	0,00	0,00	0,00
VIGILÂNCIA SANITÁRIA (VIII)	396.000,00	286.369,31	285.477,01	99,69	285.477,01	99,69	285.477,01	99,69	0,00
Despesas Correntes	372.000,00	286.369,31	285.477,01	99,69	285.477,01	99,69	285.477,01	99,69	0,00
Despesas de Capital	24.000,00	0,00	0,00	0,00	0,00	0,00	0,00	0,00	0,00
VIGILÂNCIA EPIDEMIOLÓGICA (VIII)	2.742.000,00	2.929.337,53	2.878.028,62	99,25	2.878.028,62	99,25	2.878.028,62	99,25	0,00
Despesas Correntes	2.662.000,00	2.929.337,53	2.878.028,62	99,25	2.878.028,62	99,25	2.878.028,62	99,25	0,00
Despesas de Capital	80.000,00	0,00	0,00	0,00	0,00	0,00	0,00	0,00	0,00
ALIMENTAÇÃO E NUTRIÇÃO (IX)	0,00	0,00	0,00	0,00	0,00	0,00	0,00	0,00	0,00
Despesas Correntes	0,00	0,00	0,00	0,00	0,00	0,00	0,00	0,00	0,00
Despesas de Capital	0,00	0,00	0,00	0,00	0,00	0,00	0,00	0,00	0,00
OUTRAS SUBVENÇÕES (X)	10.400.000,00	15.078.933,68	15.078.669,59	100,00	14.950.181,10	99,15	14.906.785,40	98,86	128.488,49
Despesas Correntes	8.248.000,00	15.028.933,68	15.028.669,59	100,00	14.900.181,10	99,14	14.856.785,40	98,85	128.488,49
Despesas de Capital	2.152.000,00	50.000,00	50.000,00	100,00	50.000,00	100,00	50.000,00	100,00	0,00

TOTAL (XI)=(IV+V+VI+VII+VIII+IX+X)

50.657.400,00 | 83.408.411,96 | 83.138.907,30 | 99,68 | 82.643.614,33 | 99,08 | 82.519.921,79 | 98,93 | 455.292,97

RETRATÇÃO DO CUMPRIMENTO DO LIMITE MÍNIMO PARA APLICAÇÃO EM ASFS

	DESPESAS EMPENHADAS	DESPESAS LIQUIDADAS	DESPESAS PAGAS
Total das Despesas com ASFS (XII)=(XI)	83.138.907,30	82.643.614,33	82.519.921,79
() Restos a Pagar Não Processados Inscritos Indevidamente no Exercício sem Disponibilidade Financeira (XIII)	0,00	0,00	0,00
() Despesas Custeadas com Recursos Vinculados à Parcela do Percentual Mínimo que não foi Aplicada em ASFS em Exercícios Anteriores (XIV)	0,00	0,00	0,00
() Despesas Custeadas com Disponibilidade de Caixa Vinculada aos Restos a Pagar Cancelados (XV)	0,00	0,00	0,00
(=) VALOR APLICADO EM ASFS (XVI) = (XII - XIII - XIV - XV)	83.138.907,30	82.643.614,33	82.519.921,79

[Assinatura]
[Assinatura]
[Assinatura]

Despesa Mínima a ser Aplicada em ASFS (XVII) = (III) x 15% (LC 141/2012)										47.280.141,97
Despesa Mínima a ser Aplicada em ASFS (XVII) = (III) x 15,00% (Lei Orgânica Municipal)										47.280.141,97
Diferença entre o Valor Aplicado e a Despesa Mínima a ser Aplicada (XVIII) = (XVI (d ou e) - XVII)1										35.301.753,73
Limite não cumprido (XIX) = (XVIII) (Quando valor for inferior a zero)										0,00
PERCENTUAL DA RECEITA DE IMPOSTOS E TRANSFERÊNCIAS CONSTITUCIONAIS E LEGAIS APLICADO EM ASFS (XVI / III)*100 (máximo de 15% conforme LC nº 141/2012 ou § da Lei Orgânica Municipal)										26,20
CONTROLE DO VALOR REFERENTE AO PERCENTUAL MÍNIMO NÃO CUMPRIDO EM EXERCÍCIOS ANTERIORES PARA										LIMITE NÃO CUMPRIDO
FINES DE APLICAÇÃO DOS RECURSOS VINCULADOS CONFORME ARTIGOS 25 E 26 DA LC 141/2012										SALDO INICIAL
										(1)
										Despesas Custeadas no Exercício de Referência
										SALDO FINAL
										(não aplicado)1
										(1)=(1)-(3 ou 4))
Diferença de limite não cumprido em 2021										0,00
Diferença de limite não cumprido em 2020										0,00
Diferença de limite não cumprido em Exercícios Anteriores										0,00
TOTAL DA DIFERENÇA DE LIMITE NÃO CUMPRIDO EM EXERCÍCIOS ANTERIORES (XX)										0,00
EXECUÇÃO DE RESTOS A PAGAR										
EXERCÍCIO DO EMPENHO										
	Valor Mínimo	Valor aplicado	Valor aplicado	Total inscrito	Indevidadamente	em RP	Total de	Total de	Diferença entre	
	P/aplicação	em ASFS	além do limite	em RP	no exercício	considerado	RP	RP	Valor aplicado	
	em ASFS	no exercício	mínimo	no exercício	sem Disponibi	no limite	pagos	a pagar	cancelados	
	(m)	(n)	(o)=(m n) se < 0	(p)	lidade Finan	(r)=(p (o+q))	(s)	(t)	ou	
			então (o) = 0		celiza(q)=(XIIId)	se0, (r)=0			prescritos	
									(u)	
									(v)=(o+r+q) u)	
Empenhos de 2021 (regra nova)	0,00	0,00	0,00	0,00	0,00	0,00	0,00	0,00	0,00	
Empenhos de 2020 (regra nova)	0,00	0,00	0,00	0,00	0,00	0,00	0,00	0,00	0,00	
Empenhos de 2019	0,00	0,00	0,00	0,00	0,00	0,00	0,00	0,00	0,00	
Empenhos de 2018	0,00	0,00	0,00	0,00	0,00	0,00	0,00	0,00	0,00	
Empenhos de 2017 e anteriores	0,00	0,00	0,00	0,00	0,00	0,00	0,00	0,00	0,00	
TOTAL DOS RESTOS A PAGAR CANCELADOS OU PRESCRITOS ATÉ O FINAL DO EXERCÍCIO ATUAL QUE ATERRAM O CUMPRIMENTO DO LIMITE (XXI)										0,00
TOTAL DOS RESTOS A PAGAR CANCELADOS OU PRESCRITOS ATÉ O FINAL DO EXERCÍCIO ANTERIOR QUE ATERRAM O CUMPRIMENTO DO LIMITE (XXII)										0,00
TOTAL DOS RESTOS A PAGAR CANCELADOS OU PRESCRITOS NO EXERCÍCIO ATUAL QUE ATERRAM O CUMPRIMENTO DO LIMITE (XXIII) = (XXI - XXII)										0,00

[Assinatura]

CONTROLE DE RESTOS A PAGAR CANCELADOS OU PRESCRITOS CONSIDERADOS PARA FINS DE APLICAÇÃO DA DISPONIBILIDADE DE CAIXA CONFORME ARTIGO 24 Parágrafo 1º e 2º DA LC 141/2012	LÍMITE NÃO CUMPRIDO				SAÍDA FINAL (não aplicado) 1 (an)=(w (x ou y))
	SAÍDA INICIAL (w)	Despesas Custeadas no Exercício de Referência	Expendidas (x)	Liquidadas (y)	Pagas (z)

Restos a pagar cancelados ou prescritos em 2021 a serem compensados (XXIV)	0,00	0,00	0,00	0,00	0,00
Restos a pagar cancelados ou prescritos em 2020 a serem compensados (XXV)	0,00	0,00	0,00	0,00	0,00
Restos a pagar cancelados ou prescritos em exercícios anteriores a serem compensados (XXVI)	0,00	0,00	0,00	0,00	0,00
TOTAL DE RESTOS A PAGAR CANCELADOS OU PRESCRITOS A COMPENSAR (XXVII)	0,00	0,00	0,00	0,00	0,00

RECEITAS ADICIONAIS PARA O FINANCIAMENTO DA SAÚDE NÃO CONTERIDAS NO CÁLCULO DO MÍNIMO

RECEITAS DE TRANSFERÊNCIAS PARA A SAÚDE (XXVIII)	PREVISÃO INICIAL	PREVISÃO ATUALIZADA	ATÉ O BIMESTRE	%
Provenientes da União	21.847.000,00	21.847.000,00	23.978.103,03	109,75
Provenientes do Estado	18.647.000,00	18.647.000,00	21.129.555,51	113,31
Provenientes de Outros Municipios	3.200.000,00	3.200.000,00	2.848.547,52	89,02
RECEITAS DE OPERAÇÕES DE CRÉDITO INTERNAS E EXTERNAS VINCULADAS À SAÚDE (XXIX)	0,00	0,00	0,00	0,00
OUTRAS RECEITAS (XXX)	3.095.500,00	3.095.500,00	1.158.318,38	37,42

TOTAL DE RECEITAS ADICIONAIS PARA FINANCIAMENTO DA SAÚDE (XXXI)=(XXVIII+XXIX+XXX)

24.942.500,00 24.942.500,00 25.136.421,41 100,78

DESPESAS COM SAÚDE POR SUBFUNÇÕES E CATEGORIA ECONÔMICA NÃO CONTERIDAS NO CÁLCULO DO MÍNIMO	DOTAÇÃO INICIAL	DOTAÇÃO ATUALIZADA	DESPESAS EMPENHADAS	DESPESAS LIQUIDADAS	DESPESAS PAGAS	INSCRITOS EM RESTOS A PAGAR NÃO
		(c)	ATÉ O BIMESTRE	%	ATÉ O BIMESTRE	%
			(d/c)x100	(e)	(f/c)x100	(g/c)x100
ATENÇÃO BÁSICA (XXXII)	10.893.000,00	13.156.832,84	13.156.468,93	100,00	13.154.570,01	99,98
Despesas Correntes	10.385.000,00	13.134.526,84	13.134.524,93	100,00	13.132.626,01	99,99
Despesas de Capital	508.000,00	22.306,00	21.944,00	98,38	21.944,00	98,38

[Assinatura]

[Assinatura]

[Assinatura]

RELATÓRIO RESUMIDO DA EXECUÇÃO ORÇAMENTÁRIA
DEMONSTRATIVO DAS RECEITAS E DESPESAS COM
AÇÕES E SERVIÇOS PÚBLICOS DE SAÚDE
ORÇAMENTOS FISCAL E DA SEGURIDADE SOCIAL
6º Bimestre de 2021 (Novembro a Dezembro)

Pág.: 0005

ASSISTÊNCIA HOSPITALAR E AMBULATORIAL (XXXIII)	11.342.000,00	14.440.615,43	14.440.601,66	100,00	14.406.212,74	99,76	14.406.212,74	99,76	0,00
Despesas Correntes	10.236.000,00	13.986.298,91	13.986.285,15	100,00	13.951.896,23	99,75	13.951.896,23	99,75	0,00
Despesas de Capital	1.106.000,00	454.316,52	454.316,51	100,00	454.316,51	100,00	454.316,51	100,00	0,00
SUPORTE FARMACÊUTICO E TERAPÊUTICO (XXXIV)	0,00	0,00	0,00	0,00	0,00	0,00	0,00	0,00	0,00
Despesas Correntes	0,00	0,00	0,00	0,00	0,00	0,00	0,00	0,00	0,00
Despesas de Capital	0,00	0,00	0,00	0,00	0,00	0,00	0,00	0,00	0,00
VIGILÂNCIA SANITÁRIA (XXXV)	54.000,00	32.502,34	32.502,34	100,00	32.502,34	100,00	32.502,34	100,00	0,00
Despesas Correntes	54.000,00	32.502,34	32.502,34	100,00	32.502,34	100,00	32.502,34	100,00	0,00
Despesas de Capital	0,00	0,00	0,00	0,00	0,00	0,00	0,00	0,00	0,00
VIGILÂNCIA EPIDEMIOLÓGICA (XXXVI)	158.000,00	381.974,38	381.973,73	100,00	381.973,73	100,00	381.973,73	100,00	0,00
Despesas Correntes	158.000,00	381.974,38	381.973,73	100,00	381.973,73	100,00	381.973,73	100,00	0,00
Despesas de Capital	0,00	0,00	0,00	0,00	0,00	0,00	0,00	0,00	0,00
ALIMENTAÇÃO E NUTRIÇÃO (XXXVII)	0,00	0,00	0,00	0,00	0,00	0,00	0,00	0,00	0,00
Despesas Correntes	0,00	0,00	0,00	0,00	0,00	0,00	0,00	0,00	0,00
Despesas de Capital	0,00	0,00	0,00	0,00	0,00	0,00	0,00	0,00	0,00
OUTRAS SUBSIDIÓRIAS (XXXVIII)	910.000,00	5.273.501,40	5.265.993,69	99,86	5.265.993,69	99,86	5.265.993,69	99,86	0,00
Despesas Correntes	860.000,00	3.420.806,47	3.420.753,18	100,00	3.420.753,18	100,00	3.420.753,18	100,00	0,00
Despesas de Capital	50.000,00	1.852.694,93	1.845.240,51	99,60	1.845.240,51	99,60	1.845.240,51	99,60	0,00

TOTAL DAS DESPESAS NÃO COMPREENDIDAS NO CÁLCULO DO MÍNIMO
(XXXIX)=(XXXII+XXXIII+XXXIV+XXXV+XXXVI+XXXVII+XXXVIII) 23.357.000,00 33.285.426,39 33.277.540,35 99,98 33.241.252,51 99,87 33.241.252,51 99,87 0,00

DESPESAS TOTAIS COM SAÚDE EXERCITADAS COM RECURSOS PRÓPRIOS E COM RECURSOS TRANSFERIDOS DE OUTROS ENTES	DOTAÇÃO INICIAL	DOTAÇÃO ATUALIZADA (c)	DESPESAS EMPENHADAS ATÉ O BIMESTRE (d)	% (d/c)x100	DESPESAS LIQUIDADAS ATÉ O BIMESTRE (e)	% (e/c)x100	DESPESAS PAGAS ATÉ O BIMESTRE (f)	% (f/c)x100	INSCRITAS EM RESTOS A PAGAR NÃO PROCESSADOS (g)
ATENÇÃO BÁSICA (XI)=(IV + XXXII)	24.215.000,00	44.369.325,08	44.343.949,86	99,94	44.118.261,67	99,43	44.118.261,67	99,43	223.789,27
ASSISTÊNCIA HOSPITALAR E AMBULATORIAL (XII)=(V + XXXIII)	35.139.400,00	48.341.894,63	48.149.852,81	99,60	47.972.448,68	99,24	47.892.151,84	99,07	143.015,21
SUPORTE FARMACÊUTICO E TERAPÊUTICO (XIII)=(VI + XXXIV)	0,00	0,00	0,00	0,00	0,00	0,00	0,00	0,00	0,00
VIGILÂNCIA SANITÁRIA (XIV)=(VII + XXXV)	450.000,00	318.871,65	317.979,35	99,72	317.979,35	99,72	317.979,35	99,72	0,00
VIGILÂNCIA EPIDEMIOLÓGICA (XV)=(VIII + XXXVI)	2.900.000,00	3.311.311,91	3.260.002,35	98,45	3.260.002,35	98,45	3.260.002,35	98,45	0,00
ALIMENTAÇÃO E NUTRIÇÃO (XVI)=(IX + XXXVII)	0,00	0,00	0,00	0,00	0,00	0,00	0,00	0,00	0,00
OUTRAS SUBSIDIÓRIAS (XVII)=(X + XXXVIII)	11.310.000,00	20.352.435,08	20.344.653,28	99,96	20.216.174,79	99,33	20.172.779,09	99,12	128.488,49

[Assinaturas e rubricas manuscritas]

TOTAL DAS DESPESAS COM SAÚDE (XIVII)=(XI + XXIX)	74.034.400,00	116.653.930,35	116.416.447,65	99,76	115.884.866,84	99,31	115.761.174,30	99,20	495.292,97
(1) Despesas executadas com recursos provenientes das transferências de recursos de outros entes(3)	23.357.000,00	33.285.426,39	33.422.487,88	99,98	33.422.487,88	99,87	33.241.252,51	99,87	0,00
TOTAL DAS DESPESAS EXECUTADAS COM RECURSOS PRÓPRIOS (XIVIII)	50.657.400,00	83.408.411,96	83.138.907,30	99,68	82.581.895,70	99,08	82.519.921,79	98,93	495.292,97

FONTE: SISTEMA: Aspec Informática - UNIDADE RESPONSÁVEL: Prefeitura Municipal de São Gonçalo do Amarante - DATA DA EMISSÃO: 28/01/2022 - HORA DA EMISSÃO: 08:30:42

NOTAS:

(1) Nos cinco primeiros bimestres do exercício, o acompanhamento será feito com base na despesa liquidada.
No último bimestre do exercício, o valor deverá corresponder ao total da despesa empenhada.

(2) Até o exercício de 2018, o controle da execução dos restos a pagar considerava apenas os valores dos restos a pagar não processados (regra antiga).
A partir do exercício de 2019, o controle da execução dos restos a pagar considera os restos a pagar processados e não processados (regra nova).

(3) Essas despesas são consideradas executadas pelo ente transferidor

MARCELO FERREIRA TELES
PREFEITO MUNICIPAL

MERITUS CONSULTORIA E CONTROLADORIA GO
ASSESSOR CONTÁBIL CRC CE: 000594/0-6

RAIMUNDO TALEB BENIGNO ROCHA MATOS
SECRETÁRIO DE FINANÇAS

WESLEY MORAIS MIRANDA
CONTROLADOR GERAL DO MUNICÍPIO

Ceará
Governo Municipal de São Gonçalo do Amarante
Consolidado

RELATÓRIO RESUMIDO DA EXECUÇÃO ORÇAMENTÁRIA
DEMONSTRATIVO DAS PARCERIAS PÚBLICO-PRIVADAS
ORÇAMENTOS FISCAL E DA SEGURIDADE SOCIAL
6º bimestre de 2021 (Novembro a Dezembro)

Pag.: 0001

RREO - Anexo 13 (Lei no. 11.079 de 30.12.2004, arts 22,25 e 28)

R\$ 1,00

IMPACTOS DAS CONTRATAÇÕES DE PPP	SALDO TOTAL EM 31 DE DEZEMBRO DO EXERCÍCIO ANTERIOR	REGISTROS EFETUADOS EM 2021		<2022>	<2023>	<2024>	<2025>	<2026>	<2027>	<2028>	<2029>	<2030>
		No bimestre	Até o bimestre									
TOTAL DE ATIVOS	0,00	0,00	0,00									
Ativos constituídos pela SPE	0,00	0,00	0,00									
TOTAL DE PASSIVOS	0,00	0,00	0,00									
Obrigações decorrentes de ativos constituídos pela SPE	0,00	0,00	0,00									
Provisões de PPP	0,00	0,00	0,00									
Outros passivos	0,00	0,00	0,00									
ATOS POTENCIAIS PASSIVOS	0,00	0,00	0,00									
Obrigações contratuais	0,00	0,00	0,00									
Riscos não provisionados	0,00	0,00	0,00									
Garantias concedidas	0,00	0,00	0,00									
Outros Passivos Contingentes	0,00	0,00	0,00									
DESPESAS DE PPP												
DO ENTE FEDERADO, EXCETO ESTATAIS NÃO DEPENDENTES												
(I) = (I.1 + I.2)	0,00	0,00	0,00									
Contratadas (I.1)	0,00	0,00	0,00									
A Contratar (I.2)	0,00	0,00	0,00									
DAS ESTATAIS NÃO-DEPENDENTES (II) = (II.1 + II.2)	0,00	0,00	0,00									
Contratadas (II.1)	0,00	0,00	0,00									
A Contratar (II.2)	0,00	0,00	0,00									
TOTAL DAS DESPESAS DE PPP (III) = (I + II)	0,00	0,00	0,00									
RECEITA CORRENTE LÍQUIDA (RCI) (IV)	314.614.713,90	376.971.085,87										

[Handwritten signature]



Ceará
Governo Municipal de São Gonçalo do Amarante
Consolidado

RELATÓRIO RESUMIDO DA EXECUÇÃO ORÇAMENTÁRIA
DEMONSTRATIVO DAS PARCELIAS PÚBLICO-PRIVADAS
ORÇAMENTOS FISCAL E DA SEGURIDADE SOCIAL
6º bimestre de 2021 (Novembro a Dezembro)

Pág.: 0002

TOTAL DAS DESPESAS CONSIDERADAS PARA O LIMITE (I) | 0,00 | 0,00 |

TOTAL DAS DESPESAS CONSIDERADAS PARA O LIMITE / RCL (%) | 0,00 | 0,00 |

(V) = (I / IV)

FONTE: SISTEMA: ÁSpec Informática - UNIDADE RESPONSÁVEL: Prefeitura Municipal de São Gonçalo do Amarante - DATA DA EMISSÃO: 28/01/2022 - HORA DA EMISSÃO: 08:05:39
NOTA:

MARCELO FERREIRA TELES
PREFEITO MUNICIPAL

MERITUS CONSULTORIA E CONTROLADORIA GO
ASSESSOR CONTÁBIL - CRC-CE: 000594/0-6

RAIMUNDO TALES BENIGNO ROCHA MATOS
SECRETÁRIO DE FINANÇAS




WESLEY MORAIS MIRANDA
CONTROLADOR GERAL DO MUNICÍPIO

RELATÓRIO RESUMIDO DA EXECUÇÃO ORÇAMENTÁRIA
 DEMONSTRATIVO SIMPLIFICADO DO REL. RESUMIDO DA EXECUÇÃO ORÇAMENTÁRIA
 ORÇAMENTOS FISCAL E DA SEGURIDADE SOCIAL
 6º bimestre de 2021 (Novembro a Dezembro)

RREO - Anexo 14 (LRF, Art. 48)

R\$ 1,00

BALANÇO ORÇAMENTÁRIO		Até o Bimestre
RECEITAS		
Previsão Inicial		360.950.000,00
Previsão Atualizada		360.950.000,00
Receitas Realizadas		398.677.975,59
Déficit Orçamentário		7.584.933,06
Saldos de Exercícios Anteriores (Utilizados para créditos Adicionais)		26.450.462,00
DESPESAS		
Despesas		
Dotação Inicial		360.950.000,00
Dotação Atualizada		424.913.248,00
Despesas Empenhadas		406.262.908,65
Despesas Liquidadas		396.491.185,65
Despesas Pagas		385.009.582,66
Superávit Orçamentário		0,00
DESPESAS POR FUNÇÃO/SUBFUNÇÃO		
	Até o Bimestre	
Despesas Empenhadas		406.262.908,65
Despesas Liquidadas		396.491.185,65
RECEITA CORRENTE LÍQUIDA - RCL		
	Até o Bimestre	
Receita Corrente Líquida		376.971.085,87
Receita Corrente Líquida Ajustada para Cálculo dos Limites de Endividamento		376.771.085,87
Receita Corrente Líquida Ajustada para Cálculo dos Limites da Despesa com Pessoal		373.914.032,87
RECEITAS E DESPESAS DO REGIME PRÓPRIO DE PREVIDÊNCIA DOS SERVIDORES		
	Até o Bimestre	
Fundo em Capitalização (PLANO PREVIDENCIÁRIO)		
Receitas Previdenciárias Realizadas		13.499.121,56
Despesas Previdenciárias Empenhadas		337.810,00
Despesas Previdenciárias Liquidadas		337.810,00

RELATÓRIO RESUMIDO DA EXECUÇÃO ORÇAMENTÁRIA
DEMONSTRATIVO DO REL. RESUMIDO DA EXECUÇÃO ORÇAMENTÁRIA
ORÇAMENTOS FISCAL E DA SEGURIDADE SOCIAL
6º bimestre de 2021 (novembro a dezembro)

Resultado Previdenciário	13.161.311,56
Fundo em Reparação (PLANO FINANCEIRO)	
Receitas Previdenciárias Realizadas	7.284.042,22
Despesas Previdenciárias Empenhada	5.238.729,96
Despesas Previdenciárias Líquidas	5.238.729,96
Resultado Previdenciário	2.045.312,26

RESULTADOS PRIMÁRIO E NOMINAL	Meta fixada no	Resultado apurado	% em relação
	Anexo de Metas	até o bimestre	(b/a)
	Fiscais da LDO (a)	(b)	(b/a)
Resultado Primário - Acima da linha	9.931.678,55	5.890.767,42	59,31 %
Resultado Nominal - Acima da linha	4.207.069,75	-495.829,06	-11,79 %

RESTOS A PAGAR POR PODER E MINISTÉRIO PÚBLICO	Inscrição	Cancelamento Até o Bimestre	Pagamento Até o Bimestre	Saldo a Pagar
RESTOS A PAGAR PROCESSADOS				
Poder Executivo	1.687.210,85	3.200,16	933.093,46	750.917,23
Poder Legislativo	1.685.208,10	1.281,03	933.093,46	750.833,61
Poder Judiciário	2.002,75	1.919,13	0,00	83,62
Ministério Público	0,00	0,00	0,00	0,00
Defensoria Pública	0,00	0,00	0,00	0,00
RESTOS A PAGAR NÃO PROCESSADOS				
Poder Executivo	24.453.408,12	89.932,08	7.326.489,78	17.036.986,26
Poder Legislativo	24.430.988,95	88.012,95	7.305.989,78	17.036.986,26
Poder Judiciário	22.419,13	1.919,13	20.500,00	0,00
Ministério Público	0,00	0,00	0,00	0,00
Defensoria Pública	0,00	0,00	0,00	0,00
TOTAL	26.140.618,97	93.132,24	8.259.583,24	17.787.903,49

[Assinatura]
[Assinatura]

RELATÓRIO RESUMIDO DA EXECUÇÃO ORÇAMENTÁRIA
DEMONSTRATIVO SIMPLIFICADO DO REL. RESUMIDO DA EXECUÇÃO ORÇAMENTÁRIA
ORÇAMENTOS FISCAL E DA SEGURIDADE SOCIAL
6º bimestre de 2021 (Novembro a Dezembro)

DESPESAS COM MANUTENÇÃO E DESENVOLVIMENTO DO ENSINO

	Valor Apurado Até o Bimestre	Limites Constitucionais Anuais	
		% Mínimo a Aplicar no Exercício	% Aplicado Até o Bimestre
Mínimo Anual de <18% / 25%> das Receitas de Impostos na Manutenção e Desenvolvimento do Ensino	92.715.939,85	18% / 25%	29,41
Mínimo Anual de 70% do FUNDEB na Remuneração dos Profissionais da Educação Básica	55.225.087,76	70%	75,34
Percentual de 50% da Complementação da União ao FUNDEB (VAAF) na Educação Infantil	0,00	50%	0,00
Mínimo de 15% da Complementação da União ao FUNDEB (VAAF) em Despesa de Capital	0,00	15%	0,00

RECEITAS DE OPERAÇÕES DE CRÉDITO E DESPESAS DE CAPITAL	Valor Apurado no Exercício	Saldo não realizado
Receitas de Operações de Crédito	0,00	0,00
Despesa de Capital Líquida	47.775.723,45	695.262,03

PROJEÇÃO ATUARIAL DOS REGIMES DE PREVIDÊNCIA	EXERCÍCIO	100.	200.	350.
		EXERCÍCIO	EXERCÍCIO	EXERCÍCIO
Piano Previdenciário				
Receitas Previdenciárias (I)	0,00	0,00	0,00	0,00
Despesas Previdenciárias (II)	0,00	0,00	0,00	0,00
Resultado Previdenciário (I - II)	0,00	0,00	0,00	0,00
Piano Financeiro				
Receitas Previdenciárias	0,00	0,00	0,00	0,00
Despesas Previdenciárias	0,00	0,00	0,00	0,00
Resultado Previdenciário	0,00	0,00	0,00	0,00

[Handwritten signature]
[Handwritten signature]
[Handwritten mark]

RECEITA DA ALIENAÇÃO DE ATIVOS E APLICAÇÃO DOS RECURSOS	Valor Apurado	Saldo
	no Exercício	a Realizar
Receitas da Alienação de Ativos	0,00	0,00
Aplicação dos Recursos da Alienação de Ativos		

DESPESAS COM AÇÕES E SERVIÇOS PÚBLICOS DE SAÚDE	Valor Apurado	Limite Constitucional Anual	
	Até o Bimestre	% Mínimo a Aplicar no Exercício	% Aplicado Até o Bimestre
Despesas com Ações e Serviços Públicos de Saúde executadas com recursos de impostos	82.581.895,70	15,00 %	26,20 %

DESPESAS DE CARÁTER CONTINUADO DERIVADAS DE PPP	Valor Apurado no Exercício Corrente
---	-------------------------------------

Total das Despesas Consideradas para o Limite / RCL (%)	0,00
---	------

FONTE: SISTEMA: Aspec Informática - UNIDADE RESPONSÁVEL: Prefeitura Municipal de São Gonçalo do Amarante - DATA DA EMISSÃO: 28/01/2022 - HORA DA EMISSÃO: 08:40:35

MARCELO FERREIRA TELES
PREFEITO MUNICIPAL

MERITUS CONSULTORIA E CONTROLADORIA GO
ASSESSOR CONTÁBIL CRC CE: 000594/0-6

RAIMUNDO TALES BENIGNO ROCHA NAYOS
SECRETÁRIO DE FINANÇAS

WESLEY MORAIS MIRANDA
CONTROLADOR GERAL DO MUNICÍPIO



Ceará
Governo Municipal de São Gonçalo do Amarante
Consolidado

RELATÓRIO RESUMIDO DA EXECUÇÃO ORÇAMENTÁRIA
DEMONSTRATIVO DAS RECEITAS DE OPERAÇÕES DE CRÉDITO E DESPESAS DE CAPITAL (REGRAS DE OURO)
ORÇAMENTO FISCAL E DA SEGURIDADE SOCIAL
6º bimestre de 2021 (Novembro a Dezembro)

Pág.: 0001

RREO - ANEXO 9 (LRF, Art. 53, parágrafo 1, inciso I)

R\$ 1,00

RECEITAS	PREVISÃO ATUALIZADA (a)	RECEITAS REALIZADAS (b)	SALDO NÃO REALIZADO (c)=(a-b)
RECEITAS DE OPERAÇÕES DE CRÉDITO(1) (I)	0,00	0,00	0,00
DESPESAS	DOTAÇÃO ATUALIZADA (d)	DESPESAS EMPENHADAS (e)	SALDO NÃO EXECUTADO (f)=(d-e)
DESPESAS DE CAPITAL			
Investimentos	54.207.229,88	53.511.967,85	695.262,03
Inversões Financeiras	39.906.168,88	39.212.851,65	693.317,23
Amortização da Dívida	11.226.061,00	11.224.800,00	1.261,00
	3.075.000,00	3.074.316,20	683,80
(-) Incentivos Fiscais a Contribuinte	0,00	0,00	0,00
(-) Incentivos Fiscais a Contribuinte por Instituições Financeiras	0,00	0,00	0,00
DESPESA DE CAPITAL LÍQUIDA (II)	54.207.229,88	53.511.967,85	695.262,03
RESULTADO PARA APURAÇÃO DA REGRA DE OURO (III)=(II-I)	54.207.229,88	53.511.967,85	695.262,03

FONTE: SISTEMA: Aspec Informática - UNIDADE RESPONSÁVEL: Prefeitura Municipal de São Gonçalo do Amarante - DATA DA EMISSÃO: 28/01/2022 - HORA DA EMISSÃO: 08:33:05

Notas:
1 Operações de crédito descritas na CF, art 167, inciso III.



Ceará
Governo Municipal de São Gonçalo do Amarante
Consolidado

RELATÓRIO RESUMIDO DA EXECUÇÃO ORÇAMENTÁRIA
DEMONSTRATIVO DAS RECEITAS DE OPERAÇÕES DE CRÉDITO E DESPESAS DE CAPITAL (REGRAS DE OURO)
ORÇAMENTO FISCAL E DA SEGURIDADE SOCIAL
6º bimestre de 2021 (Novembro a Dezembro)

REDO - ANEXO 9 (LRF, Art. 53, parágrafo 1, inciso I)

MARCELO FERREIRA TELES
PREFEITO MUNICIPAL

MÉRITUS CONSULTORIA E CONTROLADORIA GO
ASSESSOR CONTÁBIL - CRC-CE: 000594/0-6

RAIMUNDO TALES BENIGNO ROCHA MATOS
SECRETÁRIO DE FINANÇAS

WESLEY MORAIS MIRANDA
CONTROLADOR GERAL DO MUNICÍPIO

Ceará
Governo Municipal de São Gonçalo do Amarante
Consolidado

RELATÓRIO RESUMIDO DA EXECUÇÃO ORÇAMENTÁRIA
DEMONSTRATIVO DA RECEITA DE ALIENAÇÃO DE ATIVOS E APLICAÇÃO DOS RECURSOS
ORÇAMENTO FISCAL E DA SEGURIDADE SOCIAL
6º bimestre de 2021 (Novembro a Dezembro)

Pag.: 0001

R\$ 1,00

RREO - ANEXO 11 (LRF, Art. 53, parágrafo 1º inciso III)

RECEITAS	PREVISÃO ATUALIZADA (a)	RECEITAS REALIZADAS (b)	SALDO (c)=(a-b)
RECEITAS DE ALIENAÇÃO DE ATIVOS (I)			
Receita de Alienação de Bens Móveis	0,00	0,00	0,00
Receita de Alienação de Bens Imóveis	0,00	0,00	0,00
Receita de Alienação de Bens Intangíveis	0,00	0,00	0,00
Receita de Rendimentos de Aplicações Financeiras	0,00	0,00	0,00

DESPESAS	DOTAÇÃO ATUALIZADA (d)	DESPESAS EMPENHADAS (e)	DESPESAS LIQUIDADAS	DESPESAS PAGAS (f)	DESPESAS INSCRITAS EM RESTOS A PAGAR NÃO PROCESSADOS	PAGAMENTO DE RESTOS A PAGAR (g)	SALDO (h)=(d-e)
APLICAÇÃO DOS RECURSOS DA ALIENAÇÃO DE ATIVOS (II)							
DESPESAS DE CAPITAL	0,00	0,00	0,00	0,00	0,00	0,00	0,00
Investimentos	0,00	0,00	0,00	0,00	0,00	0,00	0,00
Inversões financeiras	0,00	0,00	0,00	0,00	0,00	0,00	0,00
Amortização de Dívidas	0,00	0,00	0,00	0,00	0,00	0,00	0,00
DESPESAS CORRENTES DO REGIME DE PREVIDÊNCIA	0,00	0,00	0,00	0,00	0,00	0,00	0,00
Regime Próprio dos Servidores Públicos	0,00	0,00	0,00	0,00	0,00	0,00	0,00
SALDO FINANCEIRO A APLICAR	EXERCÍCIO (2020) (i)	EXERCÍCIO (2021) (j) = (Id) - (IIf+IIg)					SALDO ATUAL (k)=(IIf+IIIf)
VALOR (III)	0,00						0,00

FONTE: SISTEMA: Aspec Informática - UNIDADE RESPONSÁVEL: Prefeitura Municipal de São Gonçalo do Amarante - DATA DA EMISSÃO: 28/01/2022 - HORA DA EMISSÃO: 08:34:43



Ceará
Governo Municipal de São Gonçalo do Amarante
Consolidado

RELATÓRIO RESUMIDO DA EXECUÇÃO ORÇAMENTÁRIA
DEMONSTRATIVO DA RECEITA DE ALIENAÇÃO DE ATIVOS E APLICAÇÃO DOS RECURSOS
ORÇAMENTO FISCAL E DA SEGURIDADE SOCIAL
6º bimestre de 2021 (Novembro a Dezembro)

RREO - ANEXO 11 (LRF, Art.53, parágrafo 1º inciso III)

MARCELO FERREIRA TELES
PREFEITO MUNICIPAL

MERITUS CONSULZORIA E CONTROLADORIA GO
ASSESSOR CONTÁBIL - CRC-CE: 000594/0-6

RAIMUNDO TALEZ BENIGNO ROCHA MATOS
SECRETÁRIO DE FINANÇAS

WESLEY MORAIS MIRANDA
CONTROLADOR GERAL DO MUNICÍPIO

RELATÓRIO RESUMIDO DE EXECUÇÃO ORÇAMENTÁRIA
VERSÃO: v9
VIGÊNCIA: 06/01/2021

Ente: 2312403 - São Gonçalo do Amarante/CE
 Poder: E - Executivo
 Instituição: 2315 - Prefeitura Municipal de São Gonçalo do Amarante - CE
 Exercício: 2021
 Periodicidade: BIMESTRAL
 Período: 6º bimestre

Grupo: Tabela 10 - Demonstrativo da Projeção Atual da Região Propria de Previdência dos Servidores					Projeção Atual do RPPS - Plano Previdenciário				
Quando: Projeção Atual do RPPS - Plano Previdenciário					Projeção Atual do RPPS - Plano Previdenciário				
Rótulo: Padrão					Projeção Atual do RPPS - Plano Previdenciário				
					RECEITAS PREVIDENCIÁRIAS (a)	DESPESAS PREVIDENCIÁRIAS (b)	RESULTADO PREVIDENCIÁRIO (c) = (a) - (b)	SALDO FINANCEIRO DO EXERCÍCIO (d) = ["d" = exercício Anterior] + (c)	
2020					10.856.939,02	-1.880.670,08	8.985.267,94	38.553.759,58	
2021					11.969.515,99	-2.208.299,26	9.761.216,73	48.315.016,31	
2022					13.084.507,65	-2.770.217,72	10.308.289,93	58.623.306,24	
2023					25.302.681,13	-3.232.241,68	11.070.439,45	69.693.745,70	
2024					15.533.461,67	-3.923.107,68	11.610.353,99	81.304.099,68	
2025					16.851.086,18	-4.551.229,14	12.299.857,04	93.603.956,73	
2026					18.115.275,20	-5.608.614,00	12.506.661,20	106.110.667,92	
2027					19.408.871,46	-6.695.660,83	12.713.210,63	118.823.772,56	
2028					20.679.883,86	-7.988.453,88	12.691.429,98	131.515.402,53	
2029					21.871.091,07	-9.591.603,01	12.279.488,06	143.794.890,59	
2030					23.231.862,27	-10.614.063,55	12.617.798,72	156.412.679,31	
2031					24.509.225,20	-12.072.808,13	12.436.417,07	168.849.095,38	
2032					25.813.104,29	-13.449.864,71	12.365.239,57	181.218.335,95	
2033					26.802.456,52	-15.447.251,37	11.355.205,15	192.733.441,10	
2034					26.333.316,42	-16.678.543,92	9.654.772,50	201.168.213,94	
2035					26.012.545,42	-18.561.116,70	7.451.428,72	216.489.971,86	
2036					26.490.500,92	-20.620.171,72	5.869.329,20	231.489.971,86	
2037					26.721.008,66	-22.941.107,13	3.780.501,53	248.270.473,40	
2038					26.849.142,44	-24.764.289,75	2.084.852,69	266.355.326,09	
2039					26.868.997,22	-27.064.034,70	-188.007,38	280.279.316,72	
2040					26.873.027,32	-28.046.858,20	-2.357.831,88	292.921.485,74	
2041					26.868.997,22	-31.169.822,05	-4.310.475,91	307.231.960,82	
2042					26.850.346,14	-34.533.118,35	-7.682.772,21	324.544.193,03	
2043					25.194.562,65	-36.890.141,80	-11.695.579,15	336.239.712,18	
2044					24.045.643,95	-39.774.688,95	-15.729.045,00	351.968.757,18	
2045					22.335.882,89	-42.571.519,07	-20.235.636,18	372.204.393,36	
2046					20.353.777,88	-45.085.473,53	-24.731.695,65	396.936.088,91	
2047					17.951.576,85	-48.324.512,82	-30.372.935,97	427.309.024,88	
2048					14.882.611,28	-50.683.572,26	-35.800.960,98	463.109.985,86	
2049					11.464.540,08	-53.188.107,27	-41.723.567,19	504.833.553,05	
2050					7.474.890,38	-55.787.702,22	-48.312.811,84	553.146.364,89	
2051					6.722.005,14	-57.609.544,57	-50.887.539,43	604.033.904,32	
2052					6.587.571,50	-58.274.960,31	-51.687.388,81	655.721.293,13	
2053					6.447.666,91	-61.211.505,59	-54.763.838,68	710.485.131,81	
2054					6.201.988,23	-62.286.649,68	-56.084.661,45	766.569.793,26	
2055					6.113.566,52	-63.124.915,67	-57.011.349,15	823.581.142,41	
2056					6.034.864,29			880.612.006,60	

[Assinatura]
[Assinatura]
[Assinatura]

2057	6.018.807,69	-53.475.056,16	-57.456.291,47	0,00
2058	5.973.561,37	-53.716.822,54	-57.743.261,17	0,00
2059	5.890.630,68	-53.653.804,55	-57.603.173,87	0,00
2060	5.829.744,04	-53.222.038,60	-57.292.294,56	0,00
2061	5.864.485,98	-52.748.686,75	-56.884.114,37	0,00
2062	5.795.029,91	-52.002.970,69	-56.207.940,97	0,00
2063	5.705.472,61	-51.044.052,61	-55.339.180,10	0,00
2064	5.595.598,94	-50.872.327,67	-54.276.726,72	0,00
2065	5.465.380,25	-50.453.839,47	-53.018.459,42	0,00
2066	5.315.035,45	-50.882.873,78	-51.567.839,33	0,00
2067	5.146.145,00	-50.672.955,66	-49.927.810,67	0,00
2068	4.956.524,91	-50.664.691,54	-48.108.165,63	0,00
2069	4.750.128,23	-50.364.208,88	-46.114.080,55	0,00
2070	4.527.886,78	-49.486.554,65	-43.970.657,88	0,00
2071	4.281.289,18	-48.978.689,08	-41.867.369,08	0,00
2072	4.042.287,69	-48.325.474,35	-39.283.186,46	0,00
2073	3.783.086,94	-46.598.136,50	-36.776.040,16	0,00
2074	3.515.965,53	-45.705.160,94	-34.169.185,41	0,00
2075	3.243.564,63	-44.782.759,65	-31.594.494,86	0,00
2076	2.968.354,81	-43.849.617,99	-28.881.263,18	0,00
2077	2.692.939,42	-42.901.438,03	-26.208.488,51	0,00
2078	2.419.886,95	-42.560.297,91	-23.540.610,96	0,00
2079	2.151.888,34	-42.098.352,36	-20.847.484,05	0,00
2080	1.892.281,39	-40.306.593,86	-18.416.302,49	0,00
2081	1.643.850,72	-37.641.243,63	-15.997.392,91	0,00
2082	1.409.175,51	-35.117.592,49	-13.708.406,98	0,00
2083	1.180.652,97	-32.768.906,47	-11.569.567,60	0,00
2084	990.389,87	-30.606.535,95	-9.618.146,08	0,00
2085	809.924,03	-28.602.153,80	-7.862.229,22	0,00
2086	649.977,41	-26.936.710,54	-6.206.733,13	0,00
2087	510.863,24	-25.442.469,08	-4.931.595,86	0,00
2088	392.140,21	-24.162.110,57	-3.769.970,36	0,00
2089	292.020,60	-23.090.390,43	-2.797.469,83	0,00
2090	212.186,79	-22.231.160,92	-2.018.974,15	0,00
2091	148.432,86	-21.554.888,36	-1.406.435,60	0,00
2092	99.727,58	-21.042.566,42	-943.228,65	0,00
2093	64.038,64	-20.687.644,94	-663.546,39	0,00
2094	39.399,99	-20.411.985,30	-371.715,71	0,00

Grupo: Tabela 10 - Demonstrativo da Projeção Atualizada do Regime Próprio de Previdência dos Servidores				
Quando: Projeção Atualizada do RPPS - Plano Financeiro				
Rótulo: Petróleo				
	Projeção Atualizada do RPPS - Plano Financeiro		Projeção Atualizada do RPPS - Plano Financeiro	
	RECEITAS PREVIDENCIÁRIAS (a)	DESPESAS PREVIDENCIÁRIAS (b)	RESULTADO PREVIDENCIÁRIO (c) = (a - b)	SALDO FINANCEIRO DO EXERCÍCIO (d) = (c) * (1 + taxa de desconto)
2020				
2021	8.745.287,35	-9.107.715,10	-2.362.427,75	22.324.778,62
2022	11.796.935,80	-10.265.419,26	1.531.516,54	23.853.295,16
2023	13.225.548,97	-11.836.672,04	1.388.876,92	26.298.172,69
2024	14.797.839,46	-13.709.473,00	1.088.366,47	28.327.538,56
2025	15.905.701,26	-14.942.132,09	963.569,16	29.291.101,72
2026	17.147.080,32	-16.423.696,31	723.384,01	29.014.491,73
2027	18.458.046,72	-18.004.858,18	453.188,54	28.467.882,27
2028	20.007.764,03	-20.040.777,91	-33.013,88	28.434.673,39
2029	21.207.202,60	-22.937.292,63	-21.543.773,74	28.098.102,25
2030	22.328.059,90	-24.555.017,11	-22.226.957,21	27.486.849,52
2031	23.380.827,51	-26.968.020,69	-23.587.192,18	26.512.753,63
2032	24.704.390,18	-28.995.161,87	-24.290.771,69	25.248.113,42
2033	25.594.789,49	-28.362.887,84	-22.768.098,35	23.843.741,24
2034	26.885.689,55	-29.421.187,01	-12.535.497,46	22.160.942,34
2035	27.586.026,95	-30.343.215,53	-12.757.188,58	20.331.762,59
2036	28.394.112,89			18.392.680,25

[Handwritten signature]

[Handwritten signature]

[Handwritten mark]

2037	28 071.650,69	-31.070.232,76	-2.104.292,05	16.578.533,17
2038	29.918.775,56	-32.094.735,02	-2.146.018,16	14.232.353,01
2039	30.745.035,62	-33.033.150,06	-2.228.054,46	11.944.325,55
2040	31.009.360,37	-34.070.502,26	-2.461.141,91	9.483.103,64
2041	32.302.769,03	-34.886.030,86	-2.583.261,82	6.858.552,62
2042	32.955.153,44	-35.660.172,29	-2.705.013,85	4.194.912,97
2043	33.471.721,23	-36.274.798,02	-2.803.076,78	1.551.842,16
2044	34.079.303,35	-36.867.372,35	-2.789.069,00	0,00
2045	34.672.008,34	-37.241.340,90	-2.624.335,56	0,00
2046	35.015.577,93	-37.463.243,14	-2.449.665,22	0,00
2047	35.399.850,24	-37.685.716,29	-2.285.865,05	0,00
2048	35.659.765,29	-37.824.228,00	-2.124.472,71	0,00
2049	35.823.163,92	-37.774.556,16	-1.549.392,24	0,00
2050	35.802.618,14	-37.578.665,11	-1.776.047,97	0,00
2051	35.843.303,64	-37.247.392,17	-1.603.966,53	0,00
2052	35.358.882,43	-36.811.810,97	-1.442.920,54	0,00
2053	34.991.708,19	-36.209.064,19	-1.237.356,00	0,00
2054	34.475.551,47	-35.616.727,76	-1.141.166,29	0,00
2055	33.849.555,97	-34.854.363,46	-1.005.012,49	0,00
2056	33.101.638,03	-33.981.217,83	-879.381,81	0,00
2057	32.233.602,14	-33.997.406,92	-761.868,78	0,00
2058	31.248.566,63	-31.504.054,02	-655.497,39	0,00
2059	30.148.637,90	-30.784.558,61	-587.921,01	0,00
2060	28.931.821,95	-29.403.675,93	-471.853,97	0,00
2061	27.617.000,94	-28.009.278,72	-392.277,76	0,00
2062	26.208.428,91	-26.532.559,40	-324.129,49	0,00
2063	24.720.916,19	-24.665.042,26	-264.726,08	0,00
2064	23.167.694,72	-23.381.454,56	-213.799,84	0,00
2065	21.556.475,27	-21.725.100,20	-166.924,03	0,00
2066	19.627.516,82	-20.061.072,33	-133.555,52	0,00
2067	18.274.016,31	-18.378.817,67	-101.801,37	0,00
2068	16.619.623,89	-16.697.661,41	-78.137,52	0,00
2069	14.595.670,45	-16.045.288,94	-57.418,49	0,00
2070	13.385.036,50	-13.427.039,02	-57.970,42	0,00
2071	11.835.424,41	-11.956.328,21	-29.901,80	0,00
2072	10.349.006,01	-10.370.650,67	-21.644,66	0,00
2073	8.938.631,75	-8.653.404,49	-14.802,74	0,00
2074	7.611.169,47	-7.621.121,83	-9.952,37	0,00
2075	6.386.466,72	-6.382.613,85	-8.124,13	0,00
2076	5.286.541,84	-5.270.014,55	-5.672,72	0,00
2077	4.285.581,88	-4.260.749,32	-2.227,44	0,00
2078	3.367.867,26	-3.388.061,62	-1.174,36	0,00
2079	2.589.263,63	-2.593.843,15	-470,52	0,00
2080	1.951.206,17	-1.951.546,36	-340,20	0,00
2081	1.422.751,22	-1.423.675,53	-924,11	0,00
2082	1.004.554,55	-1.004.642,12	-87,57	0,00
2083	682.012,21	-682.012,21	0,00	0,00
2084	445.119,84	-445.119,84	0,00	0,00
2085	276.152,04	-276.152,04	0,00	0,00
2086	164.613,02	-164.613,02	0,00	0,00
2087	97.340,14	-97.340,14	0,00	0,00
2088	46.824,88	-46.824,88	0,00	0,00
2089	22.165,31	-22.165,31	0,00	0,00
2090	9.926,97	-9.926,97	0,00	0,00
2091	4.495,21	-4.495,21	0,00	0,00
2092	2.596,63	-2.596,63	0,00	0,00
2093	1.548,98	-1.548,98	0,00	0,00
2094	840,62	-840,62	0,00	0,00

MARCELO FERREIRA TELES
PREFEITO MUNICIPAL

MERITUS CONSULTORIA E CONTROLADORIA GO
ASSESSOR CONTABIL -CRC-CE: 000594/0-6

RAIMUNDO TALES BENIGNO ROCHA MATOS
SECRETARIO DE FINANÇAS

WESLEY MORAIS MIRANDA
CONTROLDOR GERAL DO MUNICIPIO