
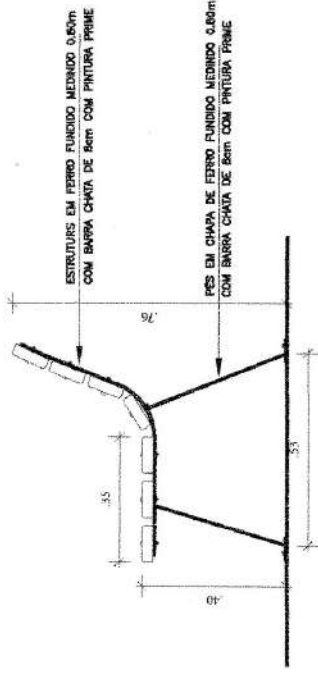


BANCO EM MADEIRA COMPOSTO DE 7 RÉGUAS COM 2,00m DE COMPRIMENTO  
8cm DE LARGURA E 4 cm DE ESPESSURA EM MADEIRA DE LEI  
COM PINTURA EM VERNIZ NAVAL



02 VISTA PRINCIPAL 1  
ESCALA 1/70

PÉS EM CHAPA DE FERRO FUNDIDO MEDINDO 0,80m  
COM BARRA CHATA DE 8cm COM PINTURA PRIME




03 VISTA PRINCIPAL 2  
ESCALA 1/70

ESTRUTURAS EM FERRO FUNDIDO MEDINDO 0,80m  
COM BARRA CHATA DE 8cm COM PINTURA PRIME

PÉS EM CHAPA DE FERRO FUNDIDO MEDINDO 0,80m  
COM BARRA CHATA DE 8cm COM PINTURA PRIME

BP- BANCO TIPO PRAÇA COMPOSTO DE 7 RÉGUAS COM 2 m DE COMPRIMENTO 9 cm DE LARGURA E 4cm DE  
ESPESSURA EM MADEIRA DE LEI COM PINTURA EM VERNIZ NAVAL COM PÉS EM FERRO BARRA CHATA DE 8 cm  
COM PINTURA PRIME.



01 PLANTA BAIXA  
ESCALA 1/70

BANCO EM MADEIRA COMPOSTO DE 7 RÉGUAS COM 2,00m DE COMPRIMENTO  
8 cm DE LARGURA E 4 cm DE ESPESSURA EM MADEIRA DE LEI  
COM PINTURA EM VERNIZ NAVAL

PROJETO DE UM BANCO DE PRAÇAS

ORÇ  
CUBRTE

BANCO DE PRAÇA  
PLANTA BAIXA  
VISTA LATERAL 1  
VISTA LATERAL 2

ESCALA  
1/70  
1/70

01/01

DATA  
NOVEMBRO / 2018  
DESENHO  
ADESBAL

