



**ESTADO DO CEARÁ**  
**PREFEITURA MUNICIPAL DE SÃO GONÇALO DO AMARANTE**  
**PREGÃO ELETRÔNICO Nº. 028.2023- SRP**

**ANEXO I – TERMO DE REFERÊNCIA**



**ESTADO DO CEARÁ**  
**PREFEITURA MUNICIPAL DE SÃO GONÇALO DO AMARANTE**

**TERMO DE REFERÊNCIA**

**MODALIDADE:** PREGÃO ELETRÔNICO

**FUNDAMENTO LEGAL:** LEI Nº. 10.520/02 E LEI Nº. 8.666/93, ALTERADA PELA LEI Nº. 8.883/94 E LEGISLAÇÃO COMPLEMENTAR EM VIGOR, LEI COMPLEMENTAR Nº. 123/06, LEI COMPLEMENTAR Nº. 147/14 E SUAS ALTERAÇÕES, DECRETO FEDERAL Nº 10.024/19, DECRETO MUNICIPAL Nº. 2.154/13 ALTERADO PELO O DECRETO Nº. 3.691/18.

**CRITÉRIO DE JULGAMENTO:** MENOR PREÇO POR LOTE

**ÓRGÃO GERENCIADOR:** SECRETARIA DE PLANEJAMENTO, ADMINISTRAÇÃO E GESTÃO DO MUNICÍPIO DE SÃO GONÇALO DO AMARANTE – CE.

**ORGÃO(S) PARTICIPANTES:**

1. SECRETARIA DE GOVERNO;
2. SECRETARIA DE ESPORTE E JUVENTUDE;
3. SECRETARIA DO TRABALHO E DESENVOLVIMENTO SOCIAL;
4. SECRETARIA DO DESENVOLVIMENTO AGRÁRIO E RURAL;
5. SECRETARIA DO MEIO AMBIENTE E URBANISMO;
6. SECRETARIA DE FINANÇAS;
7. SECRETARIA DO DESENVOLVIMENTO ECONÔMICO;
8. SECRETARIA REGIONAL DO PECÉM;
9. SECRETARIA DE INFRAESTRUTURA;
10. SECRETARIA DE CULTURA;
11. SECRETARIA MUNICIPAL DE SEGURANÇA PÚBLICA DEFESA SOCIAL;
12. SECRETARIA DE SAÚDE.

**1. OBJETO:** REGISTRO DE PREÇOS VISANDO FUTURAS E EVENTUAIS AQUISIÇÕES DE MATERIAIS PERMANENTES DIVERSOS (ELETRODOMÉSTICOS, EQUIPAMENTOS, MÓVEIS E OUTROS) DE INTERESSE DAS DIVERSAS SECRETARIAS DO MUNICÍPIO DE SÃO GONÇALO DO AMARANTE/CE.

**1.1.** O gerenciamento da ata de registro de preços oriunda deste processo licitatório caberá à **SECRETARIA DE PLANEJAMENTO, ADMINISTRAÇÃO E GESTÃO**, no seu aspecto operacional.

**1.2. FORMA DE FORNECIMENTO:** Entrega Parcelada.

*Quene*

*Handwritten signatures and initials.*

**ESTADO DO CEARÁ**  
**PREFEITURA MUNICIPAL DE SÃO GONÇALO DO AMARANTE**

**2. REFERENCIAL DE PREÇOS, ESPECIFICAÇÃO DO OBJETO E JUSTIFICATIVA DA DIVISÃO DOS LOTES.**

**2.1.** O presente termo de referência é oriundo as Solicitação de Despesas, procedente das diversas secretarias do Município de São Gonçalo do Amarante – CE.

**2.2. REFERENCIAL DOS PREÇOS:** Os preços de referência foram estimados com base nas cotações realizadas pela Central de Compras do Município de São Gonçalo do Amarante – CE, anexas aos autos deste processo.

**2.3. ESPECIFICAÇÃO DO OBJETO**

**LOTE 01 AMPLA PARTICIPAÇÃO**

ITEM	DESCRIÇÃO	QTD	UND
1	AR CONDICIONADO 12.000 BTUS - AR CONDICIONADO 12.000 BTUS ESPECIFICAÇÕES MÍNIMAS: TIPO SPLIT; PARA AMBIENTES DE ATÉ 20 METROS QUADRADOS; CAPACIDADE DE REFRIGERAÇÃO: 12000 BTU/H E 3517W; POTÊNCIA MÁXIMA: 1085W; ALIMENTAÇÃO (VOLTS)220V; CORRENTE ELÉTRICA DE REFRIGERAÇÃO (AMPERES)5,0; VAZÃO DE AR (M³/H)500; GÁS REFRIGERANTE: R-410A; SERPENTINA COM TUBOS 100% EM COBRE; SELO PROCEL COM CLASSIFICAÇÃO DO INMETRO DE EFICIÊNCIA ENERGÉTICA "A"; TIPO DO CONDENSADOR: HORIZONTAL; TIPO DE TECNOLOGIA DO COMPRESSOR: INVERTER; CONTROLE DA DIREÇÃO DO AR (PARA CIMA - PARA BAIXO)AUTOMÁTICO; NÍVEL DE RUÍDO INTERNO: 43DB/A; COR DA EVAPORADORA: BRANCO; REGULA VELOCIDADE DE VENTILAÇÃO; PAINEL DE LED COM ILUMINAÇÃO SUAVE COM EXIBIÇÃO DA TEMPERATURA E DAS FUNÇÕES DO APARELHO COM AJUSTE DO TERMOSTATO DE AJUSTE MAIS PRECISO, PERMITINDO A SELEÇÃO DE TEMPERATURA GRAU A GRAU; FUNÇÕES: SLEEP, SWING, TURBO, HEALTH E TIMER; CICLO DE AR: QUENTE/FRIO; CONTROLE DA DIREÇÃO DO AR (ESQUERDA - DIREITA): MANUAL; ACOMPANHAR MANUAL DE INSTRUÇÕES E CONTROLE REMOTO COM TECLAS DE FUNÇÕES E REGULAGEM DE TEMPERATURA; GARANTIA DO FABRICANTE: 12 (DOZE) MESES COM ASSISTÊNCIA TÉCNICA PRESTADA NO ESTADO DO CEARÁ OU ATRAVÉS DE TELEFONE 0800 PARA AGENDAMENTO COM ENVIO SEM QUAISQUER ONUS PARA ESTA ADMINISTRAÇÃO.	61	UND
2	AR CONDICIONADO 18.000 BTUS - AR CONDICIONADO 18.000 BTUS ESPECIFICAÇÕES MÍNIMAS: TIPO SPLIT; PARA AMBIENTES DE ATÉ 30 METROS QUADRADOS; CAPACIDADE DE REFRIGERAÇÃO: 18000 BTU/H E 5270W; POTÊNCIA MÁXIMA: 2450W; ALIMENTAÇÃO (VOLTS)220V; CORRENTE ELÉTRICA DE REFRIGERAÇÃO (AMPERES)7,6; VAZÃO DE AR (M³/H) 800; GÁS REFRIGERANTE: R-410A; SERPENTINA COM TUBOS 100% EM COBRE; SELO PROCEL COM CLASSIFICAÇÃO DO INMETRO DE EFICIÊNCIA ENERGÉTICA "A"; TIPO DO CONDENSADOR: HORIZONTAL; TIPO DE TECNOLOGIA DO COMPRESSOR: INVERTER; CONTROLE DA DIREÇÃO DO AR (PARA CIMA - PARA BAIXO)AUTOMÁTICO; NÍVEL DE RUÍDO INTERNO: 45B/A; COR DA EVAPORADORA: BRANCO; CICLO DE AR: QUENTE/FRIO REGULA VELOCIDADE DE VENTILAÇÃO; PAINEL DE LED COM ILUMINAÇÃO SUAVE COM EXIBIÇÃO DA TEMPERATURA E DAS FUNÇÕES DO APARELHO COM AJUSTE DO TERMOSTATO DE AJUSTE MAIS PRECISO, PERMITINDO A SELEÇÃO DE TEMPERATURA GRAU A GRAU; FUNÇÕES: SLEEP, SWING, TURBO, HEALTH E TIMER; CONTROLE DA DIREÇÃO DO AR (ESQUERDA - DIREITA): MANUAL; ACOMPANHAR MANUAL DE INSTRUÇÕES E CONTROLE REMOTO COM TECLAS DE FUNÇÕES E REGULAGEM DE TEMPERATURA; GARANTIA DO FABRICANTE: 12 (DOZE) MESES COM ASSISTÊNCIA TÉCNICA PRESTADA NO ESTADO DO CEARÁ OU ATRAVÉS DE TELEFONE 0800 PARA AGENDAMENTO COM ENVIO SEM QUAISQUER ONUS PARA ESTA ADMINISTRAÇÃO.	28	UND
3	AR CONDICIONADO 24.000 BTUS - AR CONDICIONADO 24.000 BTUS ESPECIFICAÇÕES MÍNIMAS: TIPO SPLIT; CAPACIDADE DE REFRIGERAÇÃO: 24000 BTU/H; POTÊNCIA MÁXIMA: 2168W; ALIMENTAÇÃO (VOLTS)220V; CORRENTE ELÉTRICA DE REFRIGERAÇÃO (AMPERES)13,6; VAZÃO DE AR (M³/H)1101; GÁS REFRIGERANTE: R-410A; CLASSIFICAÇÃO ENERGÉTICA (INMETRO): A; POSSUIR SERPENTINA COM TUBO DE COBRE; UTILIZAR GÁS ECOLÓGICO R410A; TIPO DO CONDENSADOR: HORIZONTAL; TIPO DE TECNOLOGIA DO COMPRESSOR: ROTATIVO INVERTER; CONTROLE DA DIREÇÃO DO AR (PARA CIMA - PARA BAIXO)AUTOMÁTICO; NÍVEL DE RUÍDO INTERNO: 51DB/A; NÍVEL DE RUÍDO EXTERNO: 56DB/A; COR DA EVAPORADORA: BRANCO; REGULA VELOCIDADE DE VENTILAÇÃO; DISPLAY COM EXIBIÇÃO DA TEMPERATURA E DAS FUNÇÕES DO APARELHO COM AJUSTE DO TERMOSTATO DE AJUSTE MAIS PRECISO, PERMITINDO A SELEÇÃO DE TEMPERATURA; FUNÇÕES: SLEEP, SWING, TURBO E TIMER; CICLO DE AR: QUENTE/FRIO; CONTROLE DA DIREÇÃO DO AR (ESQUERDA - DIREITA): MANUAL; ACOMPANHAR MANUAL DE INSTRUÇÕES E CONTROLE REMOTO COM TECLAS DE FUNÇÕES E REGULAGEM DE TEMPERATURA; GARANTIA DO FABRICANTE: 12 (DOZE) MESES COM ASSISTÊNCIA TÉCNICA PRESTADA NO ESTADO DO CEARÁ OU ATRAVÉS DE TELEFONE 0800 PARA AGENDAMENTO COM ENVIO SEM QUAISQUER ONUS PARA ESTA ADMINISTRAÇÃO.	18	UND

*Assinatura*

**LOTE 02 COTA RESERVADA**

**ESTADO DO CEARÁ  
PREFEITURA MUNICIPAL DE SÃO GONÇALO DO AMARANTE**

ITEM	DESCRIÇÃO	QTD	UND
1	AR CONDICIONADO 12.000 BTUS - AR CONDICIONADO 12.000 BTUS ESPECIFICAÇÕES MÍNIMAS: TIPO SPLIT; PARA AMBIENTES DE ATÉ 20 METROS QUADRADOS; CAPACIDADE DE REFRIGERAÇÃO: 12000 BTU/H E 3517W; POTÊNCIA MÁXIMA: 1085W; ALIMENTAÇÃO (VOLTS)220V; CORRENTE ELÉTRICA DE REFRIGERAÇÃO (AMPERES)5,0; VAZÃO DE AR (M³/H)500; GÁS REFRIGERANTE: R-410A; SERPENTINA COM TUBOS 100% EM COBRE; SELO PROCEL COM CLASSIFICAÇÃO DO INMETRO DE EFICIÊNCIA ENERGÉTICA "A"; TIPO DO CONDENSADOR: HORIZONTAL; TIPO DE TECNOLOGIA DO COMPRESSOR: INVERTER; CONTROLE DA DIREÇÃO DO AR (PARA CIMA - PARA BAIXO)AUTOMÁTICO; NÍVEL DE RUÍDO INTERNO: 43DB/A; COR DA EVAPORADORA: BRANCO; REGULA VELOCIDADE DE VENTILAÇÃO; PAINEL DE LED COM ILUMINAÇÃO SUAVE COM EXIBIÇÃO DA TEMPERATURA E DAS FUNÇÕES DO APARELHO COM AJUSTE DO TERMOSTATO DE AJUSTE MAIS PRECISO, PERMITINDO A SELEÇÃO DE TEMPERATURA GRAU A GRAU; FUNÇÕES: SLEEP, SWING, TURBO, HEALTH E TIMER; CICLO DE AR: QUENTE/FRIO; CONTROLE DA DIREÇÃO DO AR (ESQUERDA - DIREITA): MANUAL; ACOMPANHAR MANUAL DE INSTRUÇÕES E CONTROLE REMOTO COM TECLAS DE FUNÇÕES E REGULAGEM DE TEMPERATURA; GARANTIA DO FABRICANTE: 12 (DOZE) MESES COM ASSISTÊNCIA TÉCNICA PRESTADA NO ESTADO DO CEARÁ OU ATRAVÉS DE TELEFONE 0800 PARA AGENDAMENTO COM ENVIO SEM QUAISQUER ONUS PARA ESTA ADMINISTRAÇÃO.	11	UND
2	AR CONDICIONADO 18.000 BTUS - AR CONDICIONADO 18.000 BTUS ESPECIFICAÇÕES MÍNIMAS: TIPO SPLIT; PARA AMBIENTES DE ATÉ 30 METROS QUADRADOS; CAPACIDADE DE REFRIGERAÇÃO: 18000 BTU/H E 5270W; POTÊNCIA MÁXIMA: 2450W; ALIMENTAÇÃO (VOLTS)220V; CORRENTE ELÉTRICA DE REFRIGERAÇÃO (AMPERES)7,6; VAZÃO DE AR (M³/H) 800; GÁS REFRIGERANTE: R-410A; SERPENTINA COM TUBOS 100% EM COBRE; SELO PROCEL COM CLASSIFICAÇÃO DO INMETRO DE EFICIÊNCIA ENERGÉTICA "A"; TIPO DO CONDENSADOR: HORIZONTAL; TIPO DE TECNOLOGIA DO COMPRESSOR: INVERTER; CONTROLE DA DIREÇÃO DO AR (PARA CIMA - PARA BAIXO)AUTOMÁTICO; NÍVEL DE RUÍDO INTERNO: 45B/A; COR DA EVAPORADORA: BRANCO; CICLO DE AR: QUENTE/FRIO REGULA VELOCIDADE DE VENTILAÇÃO; PAINEL DE LED COM ILUMINAÇÃO SUAVE COM EXIBIÇÃO DA TEMPERATURA E DAS FUNÇÕES DO APARELHO COM AJUSTE DO TERMOSTATO DE AJUSTE MAIS PRECISO, PERMITINDO A SELEÇÃO DE TEMPERATURA GRAU A GRAU; FUNÇÕES: SLEEP, SWING, TURBO, HEALTH E TIMER; CONTROLE DA DIREÇÃO DO AR (ESQUERDA - DIREITA): MANUAL; ACOMPANHAR MANUAL DE INSTRUÇÕES E CONTROLE REMOTO COM TECLAS DE FUNÇÕES E REGULAGEM DE TEMPERATURA; GARANTIA DO FABRICANTE: 12 (DOZE) MESES COM ASSISTÊNCIA TÉCNICA PRESTADA NO ESTADO DO CEARÁ OU ATRAVÉS DE TELEFONE 0800 PARA AGENDAMENTO COM ENVIO SEM QUAISQUER ONUS PARA ESTA ADMINISTRAÇÃO.	4	UND
3	AR CONDICIONADO 24.000 BTUS - AR CONDICIONADO 24.000 BTUS ESPECIFICAÇÕES MÍNIMAS: TIPO SPLIT; CAPACIDADE DE REFRIGERAÇÃO: 24000 BTU/H; POTÊNCIA MÁXIMA: 2168W; ALIMENTAÇÃO (VOLTS)220V; CORRENTE ELÉTRICA DE REFRIGERAÇÃO (AMPERES)13,6; VAZÃO DE AR (M³/H)1101; GÁS REFRIGERANTE: R-410A; CLASSIFICAÇÃO ENERGÉTICA (INMETRO): A; POSSUIR SERPENTINA COM TUBO DE COBRE; UTILIZAR GÁS ECOLÓGICO R410A; TIPO DO CONDENSADOR: HORIZONTAL; TIPO DE TECNOLOGIA DO COMPRESSOR: ROTATIVO INVERTER; CONTROLE DA DIREÇÃO DO AR (PARA CIMA - PARA BAIXO)AUTOMÁTICO; NÍVEL DE RUÍDO INTERNO: 51DB/A; NÍVEL DE RUÍDO EXTERNO: 56DB/A; COR DA EVAPORADORA: BRANCO; REGULA VELOCIDADE DE VENTILAÇÃO; DISPLAY COM EXIBIÇÃO DA TEMPERATURA E DAS FUNÇÕES DO APARELHO COM AJUSTE DO TERMOSTATO DE AJUSTE MAIS PRECISO, PERMITINDO A SELEÇÃO DE TEMPERATURA; FUNÇÕES: SLEEP, SWING, TURBO E TIMER; CONTROLE DA DIREÇÃO DO AR (ESQUERDA - DIREITA): MANUAL; ACOMPANHAR MANUAL DE INSTRUÇÕES E CONTROLE REMOTO COM TECLAS DE FUNÇÕES E REGULAGEM DE TEMPERATURA; GARANTIA DO FABRICANTE: 12 (DOZE) MESES COM ASSISTÊNCIA TÉCNICA PRESTADA NO ESTADO DO CEARÁ OU ATRAVÉS DE TELEFONE 0800 PARA AGENDAMENTO COM ENVIO SEM QUAISQUER ONUS PARA ESTA ADMINISTRAÇÃO.	2	UND

**LOTE 03 AMPLA PARTICIPAÇÃO**


ITEM	DESCRIÇÃO	QTD	UND
1	ARQUIVO DE AÇO, 04 GAVETAS PARA PASTAS SUSPENSAS - ARQUIVO DE AÇO 4 GAVETAS PARA PASTAS SUSPENSAS ESPECIFICAÇÕES MÍNIMAS: CORPO E FRENTE DAS GAVETAS CONFECCIONADO EM CHAPA DE AÇO #26 COM HASTES PARA PASTAS SUSPENSAS EM GALVALUME CHAPA #20 REFORÇADA PELO SISTEMA DE PERFILAMENTO EM ÔMEGA; CONTER 6 REFORÇOS INTERNOS TIPO "Z"; GAVETAS MONTADAS NO SISTEMA DE DOBRAS MEDIDAS EXTERNAS APROXIMADA DE 300MM(A) X 400MM(L) X 470MM (P), FUNDO EM CHAPA DE AÇO EM GALVALUME REFORÇADA PELO SISTEMA DE DOBRA EM ÔMEGA, FRENTE DAS GAVETAS EM CHAPA DE AÇO #26 (0,45MM) FIXADOS ATRAVÉS DE PARAFUSOS M4, POSSUIR PORTA ETIQUETA ESTAMPADO EM BAIXO RELEVO NA PARTE SUPERIOR DA GAVETA. POSSUIR PUXADOR ESTAMPADO (EMBUTIDO) EM TODA EXTENSÃO SUPERIOR DA GAVETA COM ACABAMENTO PERFIL EM PVC NA COR CINZA CRISTAL. REFORÇO PELO SISTEMA DE PERFILAMENTO EM "ÔMEGA", MANTENDO AS PROPRIEDADES DO AÇO REFORÇANDO A ESTRUTURA DO ARQUIVO. FECHADURA CILÍNDRICA DO TIPO YALE COM SISTEMA ARTICULADO CONTENDO 2 CHAVES E COM SISTEMA DE FECHAMENTO SIMULTÂNEO DAS GAVETAS MEDIANTE TRANÇA; PINTADO COM PINTURA LÍQUIDA (ESMALTE SINTÉTICO) EM ESTUFA A 120 °C, NA COR AZUL. MEDIDAS: 133X47X57 CM (AXLXP) COM VARIAÇÃO DE +/- 5%.	21	UND
2	ARMÁRIO AÇO - ARMÁRIO DE AÇO DE 2 PORTAS ESPECIFICAÇÕES MÍNIMAS: TRANÇA COM CHAVE E 05 DIVISÓRIAS. MEDIDAS: 200CM ALTURA X 0,84CM LARGURA X 0,42CM PROFUNDIDADE COM VARIAÇÃO DE +/- 5%. SER CONFECCIONADO EM CHAPA DE AÇO #26 NORMALIZADA LAMINADA A FRIO NAS LATERAIS, NO FUNDO, PRATELEIRAS E PORTAS; POSSUIR PORTAS COM DOBRADIÇAS SOLDADA ATRAVÉS DE SOLDA PONTO ELETRÔNICO-PNEUMÁTICO E PINO ANELADO REFORÇADO ZINCADO E FECHADURA CILÍNDRICA DO TIPO YALE COM 2 CHAVES COM TRAVAMENTO DA PORTA NA PRATELEIRA FIXA CENTRAL; DEVEM SER PINTADAS COM TRATAMENTO ANTI-CORROSIVO POR UM PROCESSO DE	49	UND

ESTADO DO CEARÁ  
**PREFEITURA MUNICIPAL DE SÃO GONÇALO DO AMARANTE**

	NANOTECNOLOGIA E PINTURA ELETROSTÁTICA A PÓ (TINTA HÍBRIDA) COM CAMADA DE 30 A 40 MÍCRONS COM SECAGEM EM ESTUFA A 240 °C NA COR CINZA; POSSUIR PUXADOR EMBUTIDO ESTAMPADO EM TODA PARTE VERTICAL DA PORTA COM ACABAMENTO EM PERFIL PVC NA COR CINZA; POSSUIR 4 PRATELEIRAS, SENDO 3 MÓVEIS COM OPÇÃO DE REGULAGEM POR CREMALHEIRAS DE 50 EM 50 MM EXPOSTA EM TODA LATERAL DO ARMÁRIO, E 1 FIXA, AMBAS COM REFORÇOS EM "ÔMEGA" NA HORIZONTAL EM CHAPA DE AÇO #26 (0,45MM) LAMINADA A FRIO COM 4 DOBRAS; POSSUIR KIT DE PÉS NIVELADORES REMOVÍVEIS EM POLIPROPILENO DE ALTO IMPACTO NA COR PRETO FIXADO AO ARMÁRIO ATRAVÉS DE 4 BUCHAS COM ROSCA INTERNA E 12 PARAFUSOS DE 13MM; PRODUTO MONTÁVEL ATRAVÉS DE SISTEMA DE TRAVAS, ALAVANCA E UNHA.		
3	ESTANTE EM AÇO INOXIDÁVEL, TIPO AISI 201, 6 PRATELEIRA - ESTANTE DE AÇO DE 6 PRATELEIRAS ESPECIFICAÇÕES MÍNIMAS: PRATELEIRAS EM CHAPA DE AÇO COM DOBRAS DUPLAS NAS LATERAIS (4 DOBRAS PERPENDICULARES) E TRIPLAS NAS PARTES FRONTAIS E POSTERIORES (6 DOBRAS PERPENDICULARES 90°); AS 04 COLUNAS CONFECCIONADAS EM CHAPA DE AÇO (0,90MM) MEDINDO 2000MM DE ALTURA DOBRA PERFILADA EM "L" DE 30X30 MM COM 40 REGULAGENS DE ALTURA EM FURAÇÃO OBLONGA POSSIBILITANDO UM REGULAGEM E UM TRAVAMENTO MAIS EFICAZ DAS PRATELEIRAS. REFORÇOS ÔMEGA NA PARTE INTERNA DAS PRATELEIRAS MEDINDO 13 X 50 X 900MM COM 4 DOBRAS; ACOMPANHA 48 PARAFUSOS COM PORCAS SEXTAVADAS ZINCADAS DE ¼ X ½; ACOMPANHAR PÉS TIPO SAPATAS EM "L" EM POLIPROPILENO RESISTENTE COM RECORTE CENTRAL POSSIBILITANDO ENCAIXE NAS COLUNAS. ACABAMENTO DA ESTANTE (COLUNA E PRATELEIRAS) DEVE SER PINTADO COM PINTURA ELETROSTÁTICA LÍQUIDA (ESMALTE SINTÉTICO) NA COR CINZA; DIMENSÕES: ALT - 2000MM LARG. 920MM PROF. 300MM.	95	UND

**LOTE 04 COTA RESERVADA**

ITEM	DESCRIÇÃO	QTD	UND
1	ARQUIVO DE AÇO, 04 GAVETAS PARA PASTAS SUSPENSAS - ARQUIVO DE AÇO 4 GAVETAS PARA PASTAS SUSPENSAS ESPECIFICAÇÕES MÍNIMAS: CORPO E FRENTE DAS GAVETAS CONFECCIONADO EM CHAPA DE AÇO #26 COM HASTES PARA PASTAS SUSPENSAS EM GALVALUME CHAPA #20 REFORÇADA PELO SISTEMA DE PERFILAMENTO EM ÔMEGA; CONTER 6 REFORÇOS INTERNOS TIPO "Z"; GAVETAS MONTADAS NO SISTEMA DE DOBRAS MEDIDAS EXTERNAS APROXIMADA DE 300MM(A) X 400MM(L) X 470MM (P), FUNDO EM CHAPA DE AÇO EM GALVALUME REFORÇADA PELO SISTEMA DE DOBRA EM ÔMEGA, FRENTE DAS GAVETAS EM CHAPA DE AÇO #26 (0,45MM) FIXADOS ATRAVÉS DE PARAFUSOS M4, POSSUIR PORTA ETIQUETA ESTAMPADO EM BAIXO RELEVO NA PARTE SUPERIOR DA GAVETA. POSSUIR PUXADOR ESTAMPADO (EMBUTIDO) EM TODA EXTENSÃO SUPERIOR DA GAVETA COM ACABAMENTO PERFIL EM PVC NA COR CINZA CRISTAL. REFORÇO PELO SISTEMA DE PERFILAMENTO EM "ÔMEGA", MANTENDO AS PROPRIEDADES DO AÇO REFORÇANDO A ESTRUTURA DO ARQUIVO. FECHADURA CILÍNDRICA DO TIPO YALE COM SISTEMA ARTICULADO CONTENDO 2 CHAVES E COM SISTEMA DE FECHAMENTO SIMULTÂNEO DAS GAVETAS MEDIANTE TRANCA; PINTADO COM PINTURA LÍQUIDA (ESMALTE SINTÉTICO) EM ESTUFA A 120 °C, NA COR AZUL. MEDIDAS: 133X47X57 CM (AXLXP) COM VARIAÇÃO DE +/- 5%.	2	UND
2	ARMÁRIO AÇO - ARMÁRIO DE AÇO DE 2 PORTAS ESPECIFICAÇÕES MÍNIMAS: TRANCA COM CHAVE E 05 DIVISÓRIAS. MEDIDAS: 200CM ALTURA X 0,84CM LARGURA X 0,42CM PROFUNDIDADE COM VARIAÇÃO DE +/- 5%. SER CONFECCIONADO EM CHAPA DE AÇO #26 NORMALIZADA LAMINADA A FRIO NAS LATERAIS, NO FUNDO, PRATELEIRAS E PORTAS; POSSUIR PORTAS COM DOBRADIÇAS SOLDADA ATRAVÉS DE SOLDA PONTO ELETRÔNICO-PNEUMÁTICO E PINO ANELADO REFORÇADO ZINCADO E FECHADURA CILÍNDRICA DO TIPO YALE COM 2 CHAVES COM TRAVAMENTO DA PORTA NA PRATELEIRA FIXA CENTRAL; DEVEM SER PINTADAS COM TRATAMENTO ANTI-CORROSIVO POR UM PROCESSO DE NANOTECNOLOGIA E PINTURA ELETROSTÁTICA A PÓ (TINTA HÍBRIDA) COM CAMADA DE 30 A 40 MÍCRONS COM SECAGEM EM ESTUFA A 240 °C NA COR CINZA; POSSUIR PUXADOR EMBUTIDO ESTAMPADO EM TODA PARTE VERTICAL DA PORTA COM ACABAMENTO EM PERFIL PVC NA COR CINZA; POSSUIR 4 PRATELEIRAS, SENDO 3 MÓVEIS COM OPÇÃO DE REGULAGEM POR CREMALHEIRAS DE 50 EM 50 MM EXPOSTA EM TODA LATERAL DO ARMÁRIO, E 1 FIXA, AMBAS COM REFORÇOS EM "ÔMEGA" NA HORIZONTAL EM CHAPA DE AÇO #26 (0,45MM) LAMINADA A FRIO COM 4 DOBRAS; POSSUIR KIT DE PÉS NIVELADORES REMOVÍVEIS EM POLIPROPILENO DE ALTO IMPACTO NA COR PRETO FIXADO AO ARMÁRIO ATRAVÉS DE 4 BUCHAS COM ROSCA INTERNA E 12 PARAFUSOS DE 13MM; PRODUTO MONTÁVEL ATRAVÉS DE SISTEMA DE TRAVAS, ALAVANCA E UNHA.	5	UND
3	ESTANTE EM AÇO INOXIDÁVEL, TIPO AISI 201, 6 PRATELEIRA - ESTANTE DE AÇO DE 6 PRATELEIRAS ESPECIFICAÇÕES MÍNIMAS: PRATELEIRAS EM CHAPA DE AÇO COM DOBRAS DUPLAS NAS LATERAIS (4 DOBRAS PERPENDICULARES) E TRIPLAS NAS PARTES FRONTAIS E POSTERIORES (6 DOBRAS PERPENDICULARES 90°); AS 04 COLUNAS CONFECCIONADAS EM CHAPA DE AÇO (0,90MM) MEDINDO 2000MM DE ALTURA DOBRA PERFILADA EM "L" DE 30X30 MM COM 40 REGULAGENS DE ALTURA EM FURAÇÃO OBLONGA POSSIBILITANDO UM REGULAGEM E UM TRAVAMENTO MAIS EFICAZ DAS PRATELEIRAS. REFORÇOS ÔMEGA NA PARTE INTERNA DAS PRATELEIRAS MEDINDO 13 X 50 X 900MM COM 4 DOBRAS; ACOMPANHA 48 PARAFUSOS COM PORCAS SEXTAVADAS ZINCADAS DE ¼ X ½; ACOMPANHAR PÉS TIPO SAPATAS EM "L" EM POLIPROPILENO RESISTENTE COM RECORTE CENTRAL POSSIBILITANDO ENCAIXE NAS COLUNAS. ACABAMENTO DA ESTANTE (COLUNA E PRATELEIRAS) DEVE SER PINTADO COM PINTURA ELETROSTÁTICA LÍQUIDA (ESMALTE SINTÉTICO) NA COR CINZA; DIMENSÕES: ALT - 2000MM LARG. 920MM PROF. 300MM.	20	UND



ESTADO DO CEARÁ  
**PREFEITURA MUNICIPAL DE SÃO GONÇALO DO AMARANTE**

**LOTE 05 EXCLUSIVO PARA ME/EPP**



ITEM	DESCRIÇÃO	QTD	UND
1	ASPIRADOR DE PÓ - ASPIRADOR DE PÓ MONOFÁSICO ESPECIFICAÇÕES MÍNIMAS: POTÊNCIA MÍNIMA DE 1600W, TENSÃO 220V VOLUME TOTAL DO RECIPIENTE DE 20LT, ESPUMA E PANO LAVÁVE, ASPIRA PÓ E ÁGUA, ACESSÓRIOS: BICOCANTO E ESCOVA. 1 MANGUEIRA DE 1,5 M. 2 EXTENSORES DE PLÁSTICO. 1 BICOMÚLTIPLO PARA CARPETES, TAPETE E PISO FRIO. 1 SACO PARA PÓ DE PANO LAVÁVEL. 1 FILTRO DE ESPUMA LAVÁVEL. VOLTAGEM: BIVOLT OU 220V; GARANTIA DO FABRICANTE: 12 (DOZE) MESES COM ASSISTÊNCIA TÉCNICA PRESTADA NO ESTADO DO CEARÁ OU ATRAVÉS DE TELEFONE 0800 PARA AGENDAMENTO COM ENVIO SEM QUAISQUER ONUS PARA ESTA ADMINISTRAÇÃO.	7	UND

**LOTE 06 EXCLUSIVO PARA ME/EPP**

ITEM	DESCRIÇÃO	QTD	UND
1	BANCO LONGARINA, SEM BRAÇO, 4 LUGARES - ESPECIFICAÇÕES MÍNIMAS: ASSENTOS E ENCOSTOS INJETADOS EM TERMOPLÁSTICO. COM ASSENTO E ENCOSTO DISPOSTOS EM LONGARINA DE 04 LUGARES, COMPOSTA POR ASSENTO MANUFATURADO EM TERMOPLÁSTICO POLIPROPILENO COPOLÍMERO INJETADO EM ALTA PRESSÃO, DE FORMATO ANATÔMICO, COM ORIFÍCIOS OBLONGOS DE MEDIDAS APROXIMADAS DE 6 X 20 MM PARA MELHORAR A TROCA TÉRMICA COM O AMBIENTE E FACILITAR A ASSEPSIA, ALÉM DE PERMITIR EVENTUAL ENCAIXE DE ESTRUTURAS PLÁSTICAS. NO ESPAÇAMENTO LONGITUDINAL ENTRE ESSES ORIFÍCIOS DEVERÁ EXISTIR UM PAR DE REBAIXOS, PARA GARANTIR A ADERÊNCIA NECESSÁRIA, DE MODO A PERMITIR QUE O USUÁRIO TENHA PERFEITA ACOMODAÇÃO, NÃO DESLIZANDO PARA FRENTE. PARA NÃO OBSTRUIR A CIRCULAÇÃO SANGUÍNEA DOS MEMBROS INFERIORES DO USUÁRIO, O REFERIDO ASSENTO DEVERÁ TER AS BORDAS FRONTAIS (ANTERIORES) CURVADAS PARA BAIXO. DIMENSÃO MÍNIMA DE 460 MM LARGURA DA SUPERFÍCIE X 400 MM PROFUNDIDADE DA SUPERFÍCIE. ENCOSTO MANUFATURADO EM TERMOPLÁSTICO POLIPROPILENO INJETADO EM ALTA PRESSÃO, DE FORMATO ANATÔMICO COM APOIO LOMBAR, COM ORIFÍCIOS OBLONGOS DE MEDIDA APROXIMADAS DE 5 X 22 MM PARA MELHORAR A TROCA TÉRMICA COM O AMBIENTE E FACILITAR A ASSEPSIA, ALÉM DE PERMITIR EVENTUAL ENCAIXE DE ESTRUTURAS PLÁSTICAS COM ESTOFADOS. NO ESPAÇAMENTO LONGITUDINAL ENTRE ESSES ORIFÍCIOS DEVERÁ EXISTIR UM PAR DE REBAIXOS, PARA GARANTIR A ADERÊNCIA NECESSÁRIA, DE MODO A PERMITIR QUE O USUÁRIO TENHA PERFEITA ACOMODAÇÃO NO ESPALDAR. DIMENSIONAL MÍNIMO DO ENCOSTO 460 MM LARGURA X 300 MM EXTENSÃO VERTICAL TOTAL, EXTENSÃO VERTICAL MÍNIMA NA REGIÃO DO CENTRAL DE 250 MM. O ASSENTO É FIXO À ESTRUTURA METÁLICA SOB PRESSÃO E ANCORADO COM PARAFUSOS; JÁ O ESPALDAR, NÃO É FIXADO COM PARAFUSOS, DEVERÁ RECEBER INSERTOS INTERNOS NOS CANAIS DE ALOJAMENTO DAS HASTES DO ENCOSTO, DE MODO A NÃO PERMITIR ATRITO DIRETO DOS TUBOS METÁLICOS COM O PLÁSTICO DO ENCOSTO, ESTE CONJUNTO RECEBE DOIS PLUGS SOB PRESSÃO NA MESMA COR DO ESPALDAR COMO DISPOSITIVOS DE FIXAÇÃO PERMANENTES NA ESTRUTURA. OS PARAFUSOS E PLUGS DE FIXAÇÃO DO ASSENTO E ENCOSTO NÃO PODERÃO SER RETIRADOS SEM O USO DE FERRAMENTAS ESPECÍFICAS. ALTURA DO ASSENTO ENTRE 420 A 450 MM. CONJUNTO METÁLICO DE LONGARINA FORMADO POR DISPOSITIVOS EM "L" TIPO HASTE TUBULAR PARA JUNÇÃO DE ASSENTO E ENCOSTO MANUFATURADOS EM AÇO CARBONO TUBULAR DE SEÇÃO OBLONGA COM MEDIDA MÍNIMA DE 16 X 30 X 1,20. ASSENTOS E ENCOSTOS DISPOSTOS SOBRE TUBO LONGITUDINAL DE SUSTENTAÇÃO, CONFECCIONADO EM AÇO CARBONO TUBULAR DE MEDIDAS MÍNIMAS DE 30 X 50 X 1,5 MM. BASES EM FORMATO "T" INVERTIDO, SENDO NO MÍNIMO TRÊS, SÃO ACOPLADAS AOS TUBOS LONGITUDINAIS POR MEIO DE CONE MORSE. TAIS BASES SÃO CONFECCIONADOS POR DISPOSITIVOS DE AÇO CARBONO TUBULAR (DE SEÇÃO CILÍNDRICA PARA A HASTE VERTICAL, COM DIÂMETRO DE 51 MM E PAREDE DE 1,50 MM) E BASE EM AÇO CARBONO TUBULAR DE SEÇÃO QUADRADA, COM MEDIDA DE 25 X 25 X 1,50 MM, COM CAPA INJETADA EM POLIPROPILENO PARA ACABAMENTO E PROTEÇÃO, PROVIDA DE SAPATAS MANUFATURADAS EM TERMOPLÁSTICO COPOLÍMERO INJETADO EM ALTA PRESSÃO. TODOS OS COMPONENTES METÁLICOS RECEBEM BANHO DESENGRAXASTE, ESTABILIZAÇÃO, FOSFATIZAÇÃO, PINTURA A PÓ, PELO PROCESSO DE DEPOSIÇÃO ELETROSTÁTICA E POSTERIOR SECAGEM EM ESTUFA À 250 °C. COM 12 MESES (1 ANO), NO MÍNIMO, DE GARANTIA CONTRA VÍCIOS OU DEFEITOS DE FABRICAÇÃO.	31	UND

**LOTE 07 AMPLA PARTICIPAÇÃO**

ITEM	DESCRIÇÃO	QTD	UND
1	BEBEDOURO DE ÁGUA REFRIGERADO DE COLUNA - ESPECIFICAÇÕES MÍNIMAS: TIPO GELAGUA DE COLUNA COM 2 TORNEIRAS CERTIFICADO PELO INMETRO; REFRIGERAÇÃO POR COMPRESSOR; SISTEMA AUTOMÁTICO DE ABERTURA DO	35	UND



**ESTADO DO CEARÁ**  
**PREFEITURA MUNICIPAL DE SÃO GONÇALO DO AMARANTE**


	GARRAFÃO O QUE FACILITA A LIMPEZA INTERNA; POSSUI RESERVATÓRIO VEDADO E ALÇAS LATERAIS PARA MELHOR LOCOMOÇÃO; LATERAL EM AÇO PINTADO AUMENTANDO DURABILIDADE DO PRODUTO; BAIXO CONSUMO DE ENERGIA; ECOLOGICAMENTE CORRETO, GÁS R134; ALTO DESEMPENHO: 1,8 LITROS/HORA DE ÁGUA GELADA; POSSUI SELO DO INMETRO COM CERTIFICADO VÁLIDO ATRAVÉS DA PORTARIA Nº 344 QUE OBRIGA QUE OS EQUIPAMENTOS PARA CONSUMO DE ÁGUA DEVERÃO SER FABRICADOS E IMPORTADOS SOMENTE EM CONFORMIDADE COM OS REQUISITOS ORA APROVADOS E DEVIDAMENTE REGISTRADOS NO INMETRO. POSSUIR GARANTIA MÍNIMA DE UM ANO.		
2	BEBEDOURO INDUSTRIAL INOX 70 L - BEBEDOURO INDUSTRIAL - ESPECIFICAÇÕES MÍNIMAS: CONFECCIONADO EM AÇO INOX; POSSUIR NO MÍNIMO 03 (TRÊS) TORNEIRAS FRONTAIS; COM REFRIGERAÇÃO ATRAVÉS DE COMPRESSOR DE MOTOR 1/6 HP DE POTÊNCIA COM GÁS ECOLÓGICO R134A, POSSUIR 2 TORNEIRAS SENDO PARA COPO E 1 PRESÃO, AMBAS COM REGULAGEM DO JATO DA ÁGUA, EM AÇO INOX; POSSUIR RESERVATÓRIO EM POLIPROPILENO ATÓXICO COM CAPACIDADE DE NO MÍNIMO 100 (CEM) LITROS COM BOIA CONTROLADORA DO NÍVEL DE ÁGUA; POSSUIR ISOLAMENTO TÉRMICO EM PS; COM SISTEMA DE FILTRAGEM ATRAVÉS DE FILTRO DE CARVÃO ATIVADO QUE DEVE ACOMPANHAR BEBEDOURO SENDO EXTERNO COM ROSCA DE 1/2" E FILTRAGEM DE NO MÍNIMO 30 LITROS POR HORA GELADO; POSSUIR TODO SEU CORPO FECHADO E ESTRUTURA, SEM ABERTURAS E SER REVESTIDO INTERNO E EXTERNAMENTE EM AÇO INOX 430; POSSUIR SERPENTINA EM AÇO INOX 304 INTERNAMENTE; POSSUIR APARADOR DE ÁGUA FRONTAL EM CHAPA DE AÇO INOX 430 DE FACIL MANUSEIO PARA ESVAZIAR OU HIGIENIZAR COM DRENO PARA SAÍDA; POSSUIR TERMOSTATO COM NO MÍNIMO 7 (SETE) NÍVEIS PARA CONTROLE DE TEMPERATURA; POSSUIR TAMPA E PÉS REGULÁVEIS EM PLÁSTICO ABS INJETADO; POSSUIR ENTRADA SUPERIOR PARA GALÃO DE ÁGUA; POSSUIR SELO DO INMETRO COM CERTIFICADO VÁLIDO ATRAVÉS DA PORTARIA Nº 344 QUE OBRIGA QUE OS EQUIPAMENTOS PARA CONSUMO DE ÁGUA DEVERÃO SER FABRICADOS E COMERCIALIZADOS EM CONFORMIDADE COM OS REQUISITOS APROVADOS E DEVIDAMENTE REGISTRADOS NO INMETRO. POSSUIR GARANTIA MÍNIMA DE UM ANO	19	UND

**LOTE 08 COTA RESERVADA**

ITEM	DESCRIÇÃO	QTD	UND
1	BEBEDOURO DE ÁGUA REFRIGERADO DE COLUNA - ESPECIFICAÇÕES MÍNIMAS: TIPO GELAGUA DE COLUNA COM 2 TORNEIRAS CERTIFICADO PELO INMETRO; REFRIGERAÇÃO POR COMPRESSOR; SISTEMA AUTOMÁTICO DE ABERTURA DO GARRAFÃO O QUE FACILITA A LIMPEZA INTERNA; POSSUI RESERVATÓRIO VEDADO E ALÇAS LATERAIS PARA MELHOR LOCOMOÇÃO; LATERAL EM AÇO PINTADO AUMENTANDO DURABILIDADE DO PRODUTO; BAIXO CONSUMO DE ENERGIA; ECOLOGICAMENTE CORRETO, GÁS R134; ALTO DESEMPENHO: 1,8 LITROS/HORA DE ÁGUA GELADA; POSSUI SELO DO INMETRO COM CERTIFICADO VÁLIDO ATRAVÉS DA PORTARIA Nº 344 QUE OBRIGA QUE OS EQUIPAMENTOS PARA CONSUMO DE ÁGUA DEVERÃO SER FABRICADOS E IMPORTADOS SOMENTE EM CONFORMIDADE COM OS REQUISITOS ORA APROVADOS E DEVIDAMENTE REGISTRADOS NO INMETRO. POSSUIR GARANTIA MÍNIMA DE UM ANO.	2	UND
2	BEBEDOURO INDUSTRIAL INOX 70 L - BEBEDOURO INDUSTRIAL - ESPECIFICAÇÕES MÍNIMAS: CONFECCIONADO EM AÇO INOX; POSSUIR NO MÍNIMO 03 (TRÊS) TORNEIRAS FRONTAIS; COM REFRIGERAÇÃO ATRAVÉS DE COMPRESSOR DE MOTOR 1/6 HP DE POTÊNCIA COM GÁS ECOLÓGICO R134A, POSSUIR 2 TORNEIRAS SENDO PARA COPO E 1 PRESÃO, AMBAS COM REGULAGEM DO JATO DA ÁGUA, EM AÇO INOX; POSSUIR RESERVATÓRIO EM POLIPROPILENO ATÓXICO COM CAPACIDADE DE NO MÍNIMO 100 (CEM) LITROS COM BOIA CONTROLADORA DO NÍVEL DE ÁGUA; POSSUIR ISOLAMENTO TÉRMICO EM PS; COM SISTEMA DE FILTRAGEM ATRAVÉS DE FILTRO DE CARVÃO ATIVADO QUE DEVE ACOMPANHAR BEBEDOURO SENDO EXTERNO COM ROSCA DE 1/2" E FILTRAGEM DE NO MÍNIMO 30 LITROS POR HORA GELADO; POSSUIR TODO SEU CORPO FECHADO E ESTRUTURA, SEM ABERTURAS E SER REVESTIDO INTERNO E EXTERNAMENTE EM AÇO INOX 430; POSSUIR SERPENTINA EM AÇO INOX 304 INTERNAMENTE; POSSUIR APARADOR DE ÁGUA FRONTAL EM CHAPA DE AÇO INOX 430 DE FACIL MANUSEIO PARA ESVAZIAR OU HIGIENIZAR COM DRENO PARA SAÍDA; POSSUIR TERMOSTATO COM NO MÍNIMO 7 (SETE) NÍVEIS PARA CONTROLE DE TEMPERATURA; POSSUIR TAMPA E PÉS REGULÁVEIS EM PLÁSTICO ABS INJETADO; POSSUIR ENTRADA SUPERIOR PARA GALÃO DE ÁGUA; POSSUIR SELO DO INMETRO COM CERTIFICADO VÁLIDO ATRAVÉS DA PORTARIA Nº 344 QUE OBRIGA QUE OS EQUIPAMENTOS PARA CONSUMO DE ÁGUA DEVERÃO SER FABRICADOS E COMERCIALIZADOS EM CONFORMIDADE COM OS REQUISITOS APROVADOS E DEVIDAMENTE REGISTRADOS NO INMETRO. POSSUIR GARANTIA MÍNIMA DE UM ANO	2	UND

**LOTE 09 AMPLA PARTICIPAÇÃO**

ITEM	DESCRIÇÃO	QTD	UND
1	CADEIRA FIXA MODELO ISO, SEM BRAÇO, COR PRETA - CADEIRA FIXA, SEM BRAÇO, COR PRETA - ESPECIFICAÇÕES MÍNIMAS: EMPILHÁVEL, SEM BRAÇOS, DE ESPALDAR BAIXO COM ASSENTO E ENCOSTO EM POLIPROPILENO MA COR PRETO; A CADEIRA NÃO DEVE TER AJUSTE OU REGULAGEM EM NENHUM ELEMENTO. COMPOSTO POR ASSENTO MANUFATURADO EM TERMOPLÁSTICO POLIPROPILENO COPOLÍMERO INJETADO EM ALTA PRESSÃO, DE FORMATO ANATÔMICO, COM ORIFÍCIOS OBLONGOS DE MEDIDAS APROXIMADAS DE 6 X 20 MM PARA MELHORAR A TROCA TÉRMICA COM O AMBIENTE E FACILITAR A ASSEPSIA, ALÉM DE PERMITIR EVENTUAL ENCAIXE DE ESTRUTURAS PLÁSTICAS COM ESTOFADOS. NO ESPAÇAMENTO LONGITUDINAL ENTRE ESSES ORIFÍCIOS DEVERÁ EXISTIR UM PAR DE REBAIXOS, PARA GARANTIR A ADERÊNCIA NECESSÁRIA, DE MODO A PERMITIR QUE O USUÁRIO TENHA PERFEITA ACOMODAÇÃO, NÃO DESLIZANDO PARA FRENTE. PARA NÃO OBSTRUIR A CIRCULAÇÃO SANGÜÍNEA DOS MEMBROS INFERIORES DO	83	UND




**ESTADO DO CEARÁ**  
**PREFEITURA MUNICIPAL DE SÃO GONÇALO DO AMARANTE**

	<p>USUÁRIO, O REFERIDO ASSENTO DEVERÁ TER AS BORDAS FRONTAIS (ANTERIORES) CURVADAS PARA BAIXO. DIMENSÃO MÍNIMA DE 460 MM LARGURA DA SUPERFÍCIE X 400 MM PROFUNDIDADE DA SUPERFÍCIE. ENCOSTO MANUFATURADO EM TERMOPLÁSTICO POLIPROPILENO INJETADO EM ALTA PRESSÃO, DE FORMATO ANATÔMICO COM APOIO LOMBAR, COM ORIFÍCIOS OBLONGOS DE MEDIDA APROXIMADAS DE 5 X 22 MM PARA MELHORAR A TROCA TÉRMICA COM O AMBIENTE E FACILITAR A ASSEPSIA, ALÉM DE PERMITIR EVENTUAL ENCAIXE DE ESTRUTURAS PLÁSTICAS COM ESTOFADOS. NO ESPAÇAMENTO LONGITUDINAL ENTRE ESSES ORIFÍCIOS DEVERÁ EXISTIR UM PAR DE REBAIXOS, PARA GARANTIR A ADERÊNCIA NECESSÁRIA, DE MODO A PERMITIR QUE O USUÁRIO TENHA PERFEITA ACOMODAÇÃO NO ESPALDAR. DIMENSIONAL MÍNIMO DO ENCOSTO 460 MM LARGURA X 300 MM EXTENSÃO VERTICAL TOTAL, EXTENSÃO VERTICAL MÍNIMA NA REGIÃO DO CENTRAL DE 250 MM. O ASSENTO É FIXO À ESTRUTURA METÁLICA SOB PRESSÃO E ANCORADO COM PARAFUSOS; JÁ O ESPALDAR, NÃO É FIXADO COM PARAFUSOS, DEVERÁ RECEBER INSERTOS INTERNOS NOS CANAIS DE ALOJAMENTO DAS HASTES DO ENCOSTO, DE MODO A NÃO PERMITIR ATRITO DIRETO DOS TUBOS METÁLICOS COM O PLÁSTICO DO ENCOSTO, ESTE CONJUNTO RECEBE DOIS PLUGS SOB PRESSÃO NA MESMA COR DO ESPALDAR COMO DISPOSITIVOS DE FIXAÇÃO PERMANENTES NA ESTRUTURA. OS PARAFUSOS E PLUGS DE FIXAÇÃO DO ASSENTO E ENCOSTO NÃO PODERÃO SER RETIRADOS SEM O USO DE FERRAMENTAS ESPECÍFICAS. ALTURA DO ASSENTO ENTRE 420 A 450 MM. ESTRUTURA FIXA TIPO 04 PÉS MANUFATURADA EM AÇO CARBONO TUBULAR DE SEÇÃO OBLONGA COM MEDIDAS MÍNIMAS DE 16 X 30 X 1,2 MM, COM TRAVESSAS SOB O ASSENTO EM TUBOS DE SEÇÃO CILÍNDRICA COM MEDIDAS DE 19,00 X 1,2 MM OU 22,23 X 1,2 MM. TODAS AS TERMINAÇÕES DE TUBO DEVERÃO SER PROTEGIDAS POR PONTEIRAS INJETADAS EM TERMOPLÁSTICO PRETO COM ACOPLAGEM TIPO EXTERNA. SUPORTE DE ENCOSTO CONFECCIONADO EM DUAS HASTES TUBULARES COM MEDIDA MÍNIMA DE 16 X 30 X 1,2 MM CADA HASTE. TODOS OS COMPONENTES METÁLICOS DEVERÃO SER DESENGRAXADOS, ESTABILIZADOS, FOSFATIZADOS E RECEBER TRATAMENTO DE SUPERFÍCIE POR PINTURA A PÓ, PELO PROCESSO DE DEPOSIÇÃO ELETROSTÁTICA E POSTERIOR SECAGEM E POLIMERIZAÇÃO EM ESTUFA A 250 °C. COM 12 MESES (1 ANO), NO MÍNIMO, DE GARANTIA CONTRA VÍCIOS OU DEFEITOS DE FABRICAÇÃO.</p>		
2	<p>CADEIRA FIXA MODELO SECRETÁRIA, SEM BRAÇO - CADEIRA FIXA MODELO SECRETÁRIA, SEM BRAÇO - ESPECIFICAÇÕES MÍNIMAS: EMPILHÁVEL, SEM BRAÇOS, DE ESPALDAR BAIXO COM ASSENTO E ENCOSTO EM POLIPROPILENO NA COR PRETO; A CADEIRA NÃO DEVE TER AJUSTE OU REGULAGEM EM NENHUM ELEMENTO. COMPOSTO POR ASSENTO MANUFATURADO EM TERMOPLÁSTICO POLIPROPILENO COPOLÍMERO INJETADO EM ALTA PRESSÃO, DE FORMATO ANATÔMICO, COM ORIFÍCIOS OBLONGOS DE MEDIDAS APROXIMADAS DE 6 X 20 MM PARA MELHORAR A TROCA TÉRMICA COM O AMBIENTE E FACILITAR A ASSEPSIA, ALÉM DE PERMITIR EVENTUAL ENCAIXE DE ESTRUTURAS PLÁSTICAS COM ESTOFADOS. NO ESPAÇAMENTO LONGITUDINAL ENTRE ESSES ORIFÍCIOS DEVERÁ EXISTIR UM PAR DE REBAIXOS, PARA GARANTIR A ADERÊNCIA NECESSÁRIA, DE MODO A PERMITIR QUE O USUÁRIO TENHA PERFEITA ACOMODAÇÃO, NÃO DESLIZANDO PARA FRENTE. PARA NÃO OBSTRUIR A CIRCULAÇÃO SANGUÍNEA DOS MEMBROS INFERIORES DO USUÁRIO, O REFERIDO ASSENTO DEVERÁ TER AS BORDAS FRONTAIS (ANTERIORES) CURVADAS PARA BAIXO. DIMENSÃO MÍNIMA DE 460 MM LARGURA DA SUPERFÍCIE X 400 MM PROFUNDIDADE DA SUPERFÍCIE. ENCOSTO MANUFATURADO EM TERMOPLÁSTICO POLIPROPILENO INJETADO EM ALTA PRESSÃO, DE FORMATO ANATÔMICO COM APOIO LOMBAR, COM ORIFÍCIOS OBLONGOS DE MEDIDA APROXIMADAS DE 5 X 22 MM PARA MELHORAR A TROCA TÉRMICA COM O AMBIENTE E FACILITAR A ASSEPSIA, ALÉM DE PERMITIR EVENTUAL ENCAIXE DE ESTRUTURAS PLÁSTICAS COM ESTOFADOS. NO ESPAÇAMENTO LONGITUDINAL ENTRE ESSES ORIFÍCIOS DEVERÁ EXISTIR UM PAR DE REBAIXOS, PARA GARANTIR A ADERÊNCIA NECESSÁRIA, DE MODO A PERMITIR QUE O USUÁRIO TENHA PERFEITA ACOMODAÇÃO NO ESPALDAR. DIMENSIONAL MÍNIMO DO ENCOSTO 460 MM LARGURA X 300 MM EXTENSÃO VERTICAL TOTAL, EXTENSÃO VERTICAL MÍNIMA NA REGIÃO DO CENTRAL DE 250 MM. O ASSENTO É FIXO À ESTRUTURA METÁLICA SOB PRESSÃO E ANCORADO COM PARAFUSOS; JÁ O ESPALDAR, NÃO É FIXADO COM PARAFUSOS, DEVERÁ RECEBER INSERTOS INTERNOS NOS CANAIS DE ALOJAMENTO DAS HASTES DO ENCOSTO, DE MODO A NÃO PERMITIR ATRITO DIRETO DOS TUBOS METÁLICOS COM O PLÁSTICO DO ENCOSTO, ESTE CONJUNTO RECEBE DOIS PLUGS SOB PRESSÃO NA MESMA COR DO ESPALDAR COMO DISPOSITIVOS DE FIXAÇÃO PERMANENTES NA ESTRUTURA. OS PARAFUSOS E PLUGS DE FIXAÇÃO DO ASSENTO E ENCOSTO NÃO PODERÃO SER RETIRADOS SEM O USO DE FERRAMENTAS ESPECÍFICAS. ALTURA DO ASSENTO ENTRE 420 A 450 MM. ESTRUTURA FIXA TIPO 04 PÉS MANUFATURADA EM AÇO CARBONO TUBULAR DE SEÇÃO OBLONGA COM MEDIDAS MÍNIMAS DE 16 X 30 X 1,2 MM, COM TRAVESSAS SOB O ASSENTO EM TUBOS DE SEÇÃO CILÍNDRICA COM MEDIDAS DE 19,00 X 1,2 MM OU 22,23 X 1,2 MM. TODAS AS TERMINAÇÕES DE TUBO DEVERÃO SER PROTEGIDAS POR PONTEIRAS INJETADAS EM TERMOPLÁSTICO PRETO COM ACOPLAGEM TIPO EXTERNA. SUPORTE DE ENCOSTO CONFECCIONADO EM DUAS HASTES TUBULARES COM MEDIDA MÍNIMA DE 16 X 30 X 1,2 MM CADA HASTE. TODOS OS COMPONENTES METÁLICOS DEVERÃO SER DESENGRAXADOS, ESTABILIZADOS, FOSFATIZADOS E RECEBER TRATAMENTO DE SUPERFÍCIE POR PINTURA A PÓ, PELO PROCESSO DE DEPOSIÇÃO ELETROSTÁTICA E POSTERIOR SECAGEM E POLIMERIZAÇÃO EM ESTUFA A 250 °C. COM 12 MESES (1 ANO), NO MÍNIMO, DE GARANTIA CONTRA VÍCIOS OU DEFEITOS DE FABRICAÇÃO.</p>	71	UND
3	<p>CADEIRA GIRATÓRIA MODELO DIRETOR - SEM BRAÇO - ESPECIFICAÇÕES MÍNIMAS: EMPILHÁVEL, SEM BRAÇOS, DE ESPALDAR BAIXO COM ASSENTO E ENCOSTO EM POLIPROPILENO NA COR PRETO; A CADEIRA NÃO DEVE TER AJUSTE OU REGULAGEM EM NENHUM ELEMENTO. COMPOSTO POR ASSENTO MANUFATURADO EM TERMOPLÁSTICO POLIPROPILENO COPOLÍMERO INJETADO EM ALTA PRESSÃO, DE FORMATO ANATÔMICO, COM ORIFÍCIOS OBLONGOS DE MEDIDAS APROXIMADAS DE 6 X 20 MM PARA MELHORAR A TROCA TÉRMICA COM O AMBIENTE E FACILITAR A ASSEPSIA, ALÉM DE PERMITIR EVENTUAL ENCAIXE DE ESTRUTURAS PLÁSTICAS COM ESTOFADOS. NO ESPAÇAMENTO LONGITUDINAL ENTRE ESSES ORIFÍCIOS DEVERÁ EXISTIR UM PAR DE REBAIXOS, PARA GARANTIR A ADERÊNCIA NECESSÁRIA, DE MODO A PERMITIR QUE O USUÁRIO TENHA PERFEITA ACOMODAÇÃO, NÃO DESLIZANDO PARA FRENTE. PARA NÃO OBSTRUIR A CIRCULAÇÃO SANGUÍNEA DOS MEMBROS INFERIORES DO USUÁRIO, O REFERIDO ASSENTO DEVERÁ TER AS BORDAS FRONTAIS (ANTERIORES) CURVADAS PARA BAIXO. DIMENSÃO MÍNIMA DE 460 MM LARGURA DA SUPERFÍCIE X 400 MM PROFUNDIDADE DA SUPERFÍCIE. ENCOSTO MANUFATURADO EM TERMOPLÁSTICO POLIPROPILENO INJETADO EM ALTA PRESSÃO, DE FORMATO ANATÔMICO COM APOIO LOMBAR, COM ORIFÍCIOS OBLONGOS DE MEDIDA APROXIMADAS DE 5</p>	65	UND

*Almeida*








**ESTADO DO CEARÁ**  
**PREFEITURA MUNICIPAL DE SÃO GONÇALO DO AMARANTE**

	<p>X 22 MM PARA MELHORAR A TROCA TÉRMICA COM O AMBIENTE E FACILITAR A ASSEPSIA, ALÉM DE PERMITIR EVENTUAL ENCAIXE DE ESTRUTURAIS PLÁSTICOS COM ESTOFADOS. NO ESPAÇAMENTO LONGITUDINAL ENTRE ESSES ORIFÍCIOS DEVERÁ EXISTIR UM PAR DE REBAIXOS, PARA GARANTIR A ADERÊNCIA NECESSÁRIA, DE MODO A PERMITIR QUE O USUÁRIO TENHA PERFEITA ACOMODAÇÃO NO ESPALDAR. DIMENSIONAL MÍNIMO DO ENCOSTO 460 MM LARGURA X 300 MM EXTENSÃO VERTICAL TOTAL, EXTENSÃO VERTICAL MÍNIMA NA REGIÃO DO CENTRAL DE 250 MM. O ASSENTO É FIXO À ESTRUTURA METÁLICA SOB PRESSÃO E ANCORADO COM PARAFUSOS; JÁ O ESPALDAR, NÃO É FIXADO COM PARAFUSOS, DEVERÁ RECEBER INSERTOS INTERNOS NOS CANAIS DE ALOJAMENTO DAS HASTES DO ENCOSTO, DE MODO A NÃO PERMITIR ATRITO DIRETO DOS TUBOS METÁLICOS COM O PLÁSTICO DO ENCOSTO, ESTE CONJUNTO RECEBE DOIS PLUGS SOB PRESSÃO NA MESMA COR DO ESPALDAR COMO DISPOSITIVOS DE FIXAÇÃO PERMANENTES NA ESTRUTURA. OS PARAFUSOS E PLUGS DE FIXAÇÃO DO ASSENTO E ENCOSTO NÃO PODERÃO SER RETIRADOS SEM O USO DE FERRAMENTAS ESPECÍFICAS. ALTURA DO ASSENTO ENTRE 420 A 450 MM. ESTRUTURA FIXA TIPO 04 PÉS MANUFATURADA EM AÇO CARBONO TUBULAR DE SEÇÃO OBLONGA COM MEDIDAS MÍNIMAS DE 16 X 30 X 1,2 MM, COM TRAVESSAS SOB O ASSENTO EM TUBOS DE SEÇÃO CILÍNDRICA COM MEDIDAS DE 19,00 X 1,2 MM OU 22,23 X 1,2 MM. TODAS AS TERMINAÇÕES DE TUBO DEVERÃO SER PROTEGIDAS POR PONTZEIRAS INJETADAS EM TERMOPLÁSTICO PRETO COM ACOPLAGEM TIPO EXTERNA. SUPORTE DE ENCOSTO CONFECCIONADO EM DUAS HASTES TUBULARES COM MEDIDA MÍNIMA DE 16 X 30 X 1,2 MM CADA HASTE. TODOS OS COMPONENTES METÁLICOS DEVERÃO SER DESENGRAXADOS, ESTABILIZADOS, FOSFATIZADOS E RECEBER TRATAMENTO DE SUPERFÍCIE POR PINTURA A PÓ, PELO PROCESSO DE DEPOSIÇÃO ELETROSTÁTICA E POSTERIOR SECAGEM E POLIMERIZAÇÃO EM ESTUFA A 250 °C. COM 12 MESES (1 ANO), NO MÍNIMO, DE GARANTIA CONTRA VÍCIOS OU DEFEITOS DE FABRICAÇÃO.</p>		
4	<p>CADEIRA TIPO SECRETARIA, COM RODIZIO E SEM BRAÇO, GIRATORIA, ESTOFADA - CADEIRA TIPO SECRETARIA EXECUTIVA, COM RODIZIO E SEM BRAÇO, ESPECIFICAÇÕES MÍNIMAS: CONFORME ABNT NBR 13962, COM, NO MÍNIMO, ESPALDAR BAIXO. AJUSTES MÍNIMOS PARA OS MOVIMENTOS INDEPENDENTES PARA ALTURA DO ASSENTO, RODÍZIOS DE DUPLO GIRO E GIRO DE 360 GRAUS DO ASSENTO/ENCOSTO. ENCOSTO: ESTRUTURADO EM COMPENSADO MULTILAMINADO ANATÔMICO DE ESPESSURA MÍNIMA DE 12 MM, ESTOFAMENTO EM ESPUMA FLEXÍVEL DE POLIURETANO INJETADA MOLDADA COM ESPESSURA MÉDIA PREDOMINANTE DE, NO MÍNIMO, 35 MM E DOTADO DE CARENAGEM PARA CONTRA CAPA DO ENCOSTO INJETADA EM POLIPROPILENO QUE DEIXE INACESSÍVEL. LARGURA DO ENCOSTO MÍNIMA DE 400MM E EXTENSÃO VERTICAL MÍNIMA DE 350 MM. ASSENTO: ESTRUTURADO EM CHASSI DE POLIPROPILENO INJETADO COM ALETAS DE REFORÇOS ESTRUTURAIS OU EM COMPENSADO MULTILAMINADO ANATÔMICO DE ESPESSURA MÍNIMA DE 12 MM, ESTOFAMENTO EM ESPUMA FLEXÍVEL DE POLIURETANO INJETADA MOLDADA COM 40 MM DE ESPESSURA MÍNIMA MÉDIA PREDOMINANTE COM CONTRA CAPA PARA O ASSENTO INJETADA EM POLIPROPILENO QUE PROTEJA TODO O CONTRA ASSENTO E BORDOS. FIXAÇÃO DOS ELEMENTOS AO CHASSI DE ASSENTO ATRAVÉS DE PARAFUSOS E PORCAS GARRAS COM ROSCA MÉTRICA. NÃO SERÁ TOLERADO O USO DE PERFIL DE BORDOS DE PVC PARA ACABAMENTO E OU FIXAÇÃO DA CONTRA CAPA DE ASSENTO. LARGURA MÍNIMA DE 460MM E PROFUNDIDADE DE SUPERFÍCIE MÍNIMA DE 420 MM. REVESTIMENTO DE ASSENTO E ENCOSTO EM TECIDO COM FIOS DE POLIPROPILENO - JSERRANO NA COR AZUL. MECANISMO: MECANISMO DO TIPO FLANGE COM REGULAGEM DE ALTURA DO ASSENTO ATRAVÉS DE ALAVANCA. COLUNA: COLUNA PARA AJUSTE DE ALTURA E GIRO DE 360° DO ASSENTO À GÁS, COM CLASSIFICAÇÃO DE QUALIDADE E SEGURANÇA MÍNIMAS CONFORME CLASSE 3 OU 4 DA NORMA DIN 4550, COM CURSO VERTICAL DE AJUSTE DE, NO MÍNIMO, 100 MM, DOTADA OPCIONALMENTE DE TELESCÓPIO PARA ACABAMENTO E PROTEÇÃO DA COLUNA. BASE DE CINCO PATAS EM AÇO CARBONO TUBULAR, COM AS PATAS EM TUBO DE AÇO DE SEÇÃO RETANGULAR OU SEMI OBLONGA, SENDO A ALTURA MÍNIMA DA VIGA DE 38 MM E SOLDADAS POR MEIO DE SOLDA MIG OU ELETROFUSÃO A DOIS ANÉIS CENTRAIS, UM INFERIOR E OUTRO SUPERIOR, PARA TOTAL ESTABILIZAÇÃO DAS PATAS. PINTURA ELETROSTÁTICA A PÓ DE COR PRETA. CAPA PLÁSTICA ÚNICA INJETADA EM PP DE COR PRETA QUE RECOBRE TODA A PORÇÃO SUPERIOR DAS PARAS DA BASE. FIXAÇÃO DOS RODÍZIOS ATRAVÉS DE ESTAMPAGEM DAS PAREDES DOS TUBOS DAS PATAS, SEM UTILIZAÇÃO DE BUCHA PLÁSTICA OU SOLDA PARA FIXAÇÃO DOS PINOS. RODÍZIOS: DE DUPLO GIRO DO TIPO "W" OU "H" COM EIXO VERTICAL DE, NO MÍNIMO, 10 MM, COM ANEL ELÁSTICO METÁLICO PARA FIXAÇÃO DO RODÍZIO À BASE SEM O USO DE BUCHA PLÁSTICA OU SOLDA, DIÂMETRO DAS RODAS DE, NO MÍNIMO, 48 MM, COM RODAS DUPLAS.OBS: TODA ESTRUTURA METÁLICA RECEBE TRATAMENTO DE DESENGRAXE, DECAPAGEM E FOSFATIZAÇÃO ANTIFERRUGEM PINTADA COM TINTA EPÓXI-PÓ NA COR PRETA, COM 12 MESES (1 ANO), NO MÍNIMO, DE GARANTIA CONTRA VÍCIOS OU DEFEITOS DE FABRICAÇÃO.</p>	111	UND
5	<p>CADEIRA TIPO PRESIDENTE, COM RODIZIO, COM APOIO DE BRAÇO, GIRATORIA, ESTOFADA - CADEIRA PRESIDENTE ESPECIFICAÇÕES MÍNIMAS: NO MÍNIMO DO TIPO B, COM BRAÇOS REGULÁVEIS, CONFORME ABNT NBR 13962/06, COM, NO MÍNIMO, ESPALDAR MÉDIO. AJUSTES MÍNIMOS PARA OS MOVIMENTOS INDEPENDENTES PARA ALTURA DO ASSENTO, RODÍZIOS DE DUPLO GIRO, GIRO DE 360 GRAUS DO ASSENTO/ENCOSTO, ALTURA DOS BRAÇOS, ALTURA DO ENCOSTO, INCLINAÇÃO DO ENCOSTO. ENCOSTO: ENCOSTO ESTRUTURADO EM QUADRO DE AÇO CARBONO TUBULAR DE 22,22 MM DE DIÂMETRO EXTERNO COM PAREDE MÍNIMA DE 1,20 MM REVESTIDO COM TELA FLEXÍVEL À BASE DE POLIÉSTER OU OUTRO MATERIAL DE DESEMPENHO SIMILAR, FACILITANDO A PERSPIRAÇÃO E NÃO PROMOVENDO PONTOS DE PRESSÃO, SENDO A TELA DE EXCELENTES RESILIÊNCIA E RESISTÊNCIA. ESTE QUADRO EM SUA PORÇÃO INFERIOR APRESENTA UM ELEMENTO DE INTERLIGAÇÃO DOS TUBOS A PARTIR DE CHAPA DE AÇO CARBONO COM ESPESSURA DE 6,0 MM E ALTURA DE 32 MM. O ENCOSTO POSSUI UMA CHAPA DE AÇO CARBONO DE ESPESSURA MÍNIMA DE 3,0 MM E ALTURA MÍNIMA DE 52 MM, PERFAZENDO O ENCOSTO NO SENTIDO TRANSVERSAL, NA PORÇÃO PRÓXIMA DO APOIO LOMBAR PARA FIXAÇÃO DO EXTENSOR DE ENCOSTO DO MECANISMO. TAL CHAPA POSSUI DOIS ORIFÍCIOS NA REGIÃO CENTRAL, DISTANTES 110 MM ENTRE CENTROS, PARA ACOPLAMENTO DO EXTENSOR E DO ACABAMENTO DA FIXAÇÃO DO ENCOSTO E POSSUI DOIS PARES DE ORIFÍCIOS NAS EXTREMIDADES, DISTANTES VERTICALMENTE 40 MM ENTRE CENTROS, PARA FIXAÇÃO, POR MEIO DE PARAFUSOS, AO QUADRO ESTRUTURAL EM AÇO TUBULAR DO ENCOSTO. TODOS OS ELEMENTOS METÁLICOS QUE COMPÕEM O CONJUNTO DE ENCOSTO RECEBEM TRATAMENTO DE SUPERFÍCIE POR MEIO DE PINTURA A PÓ, ATRAVÉS DO PROCESSO DE DEPOSIÇÃO ELETROSTÁTICA, PASSANDO PELOS PROCESSOS DE DESENGRAXE - TRATAMENTO ANTI FERRUGINOSO ATRAVÉS DO PROCESSO NANOCERAMIC OU SIMILAR, MENOS AGRESSIVO AO MEIO AMBIENTE E</p>	39	UND

*Alencar*




**ESTADO DO CEARÁ**  
**PREFEITURA MUNICIPAL DE SÃO GONÇALO DO AMARANTE**

<p>POSTERIOR POLIMERIZAÇÃO EM ESTUFA A 220 °C. O ENCOSTO POSSUI RAIOS DE CURVATURA EM DOIS SENTIDOS, TRANSVERSAL E VERTICAL, DE MODO A PROVER ACOMODAÇÃO PARA A REGIÃO LOMBAR DO USUÁRIO. ASPECTOS DIMENSIONAIS DO ENCOSTO: LARGURA (AFERIÇÃO CONFORME PROPOSTO PELA ABNT NBR 13962/06): ENTRE 420 E 440 MM EXTENSÃO VERTICAL: ENTRE 470 E 490 MM ASSENTO: ESTRUTURADO EM CHASSI DE POLIPROPILENO INJETADO COM ALETAS DE REFORÇOS ESTRUTURAIS OU EM COMPENSADO MULTILAMINADO ANATÔMICO DE ESPESSURA MÍNIMA DE 12 MM, ESTOFAMENTO EM ESPUMA FLEXÍVEL DE POLIURETANO INJETADA MOLDADA COM MESMAS CARACTERÍSTICAS FÍSICAS E DE DESEMPENHO ESPECIFICADAS PARA O ENCOSTO, DOTADO DE CARENAGEM DE CONTRA CAPA PARA O ASSENTO INJETADA EM POLIPROPILENO QUE PROTEJA TODO O CONTRA ASSENTO E BORDOS. FIXAÇÃO DOS ELEMENTOS AO CHASSI DE ASSENTO ATRAVÉS DE PARAFUSOS E PORCAS GARRAS COM ROSCA MÉTRICA. NÃO SERÁ TOLERADO O USO DE PERFIL DE BORDOS DE PVC PARA ACABAMENTO E OU FIXAÇÃO DA CONTRA CAPA DE ASSENTO. ASPECTOS DIMENSIONAIS E DE FUNCIONALIDADES DO ASSENTO: LARGURA E PROFUNDIDADE DE SUPERFÍCIE ENTRE 460 E 470 MM, AJUSTE DE ALTURA DO ASSENTO COM CURSO MÍNIMO VERTICAL DE 100 MM, SENDO A ALTURA MÍNIMA NÃO MENOR DO QUE 400 MM, MAS NÃO MAIOR DO QUE 420 MM E A ALTURA MÁXIMA NÃO MENOR DO QUE 500 MM MAS NÃO MAIOR DO QUE 520 MM, SENDO A MEDIÇÃO REALIZADA CONFORME PROPOSTO PELA ABNT NBR 13962/06. REVESTIMENTO DO ASSENTO EM TECIDO TIPO CREPE EM COR PRETO DE ACORDO COM A CARTELA DO FABRICANTE. MECANISMO: MECANISMO OPERACIONAL DO TIPO CONTATO PERMANENTE QUE POSSIBILITE, NO MÍNIMO, AJUSTE DE ALTURA DO ASSENTO, AJUSTE DE ALTURA DO ENCOSTO E AJUSTE DE INCLINAÇÃO DO ENCOSTO, DE MANEIRA INDEPENDENTE ENTRE SI. PLATAFORMA DO ASSENTO COM, NO MÍNIMO, OFERTA DE FURAÇÃO MAIS ESPAÇADA CONFORME PADRÃO NACIONAL (160 X 200 MM), PLATAFORMAS COM FURAÇÃO UNIVERSAL SERÃO ACEITAS, PORÉM NÃO SERÃO ACEITAS PLATAFORMAS COM FURAÇÃO MENOS ESPAÇADAS (APENAS 125 X 125 M). TAL PLATAFORMA DEVE SER EXECUTADA EM CHAPA DE AÇO CARBONO ESTAMPADA COM ESPESSURA MÍNIMA DE 2,65 MM E FUNDIDA AOS DEMAIS ELEMENTOS ATRAVÉS DE SOLDA DO TIPO MIG/MAG OU ELETROFUSÃO. SUPORTE DO ENCOSTO DO MECANISMO ARTICULADO COM MOLA DE RETORNO AUTOMÁTICO QUE PROPORCIONE O CONTATO PERMANENTE QUANDO O MESMO ESTIVER DESTRAVADO. O MECANISMO DEVE SER DO TIPO MONOBLOCO, OU SEJA, A PORÇÃO DO ENCOSTO DEVE ESTAR UNIDA PERMANENTEMENTE E NÃO DE MODO A DESACOPLÁ-LA DO ASSENTO. O USUÁRIO DEVE SER CAPAZ DE TRAVAR O ENCOSTO EM QUALQUER POSIÇÃO AO LONGO DO CURSO ANGULAR DE INCLINAÇÃO DE 25 GRAUS (MÍNIMO). EXTENSOR DO ENCOSTO DO MECANISMO EXECUTADO EM CHAPA DE AÇO ESTAMPADA COM ESPESSURA MÍNIMA DE 3 MM. TAL SUPORTE DO ENCOSTO DEVERÁ OBRIGATORIAMENTE SER PROVIDO DE CARENAGEM PLÁSTICA DE PROTEÇÃO E ACABAMENTO INJETADA EM POLIPROPILENO, PORÉM NÃO SER CORRUGADA (SANFONADA), PARA PRESERVAR SEGURANÇA DO USUÁRIO CONTRA ELEMENTOS OCOS, COFORME JÁ ESPECIFICADO SUPRA QUANDO DO DETALHAMENTO DO ENCOSTO E CONTRA ENCOSTO. ELEMENTOS METÁLICOS DO MECANISMO CONSTRUÍDOS EM CHAPA DE AÇO E/OU EXPOSTOS DEVEM APRESENTAR TRATAMENTO DE SUPERFÍCIE POR MEIO DE PINTURA ELETROSTÁTICA À PÓ, COM TRATAMENTO ANTI FERRUGINOSO E POSTERIOR CURA E POLIMERIZAÇÃO EM ESTUFA. BRAÇOS REGULÁVEIS: COM CORPO EXECUTADO EM CHAPA DE AÇO COM VINCO ESTRUTURAL DE REFORÇO MECÂNICO E LARGURA MÍNIMA DE 60 MM COM CARENAGEM INJETADA EM POLIPROPILENO PARA PROTEÇÃO E ACABAMENTO E BOTÃO LATERAL DE ACIONAMENTO PARA O AJUSTE VERTICAL COM RETORNO AUTOMÁTICO POR MOLA. APOIO SUPERIOR INJETADO EM POLIPROPILENO DE ALTO DESEMPENHO COM BORDAS ARREDONDADAS, PROPORCIONANDO ÓTIMO FATOR DE CONFORTO AO USUÁRIO, COM SEUS BORDOS ARREDONDADOS. ASPECTOS DIMENSIONAIS E DE FUNCIONALIDADE DOS APOIA BRAÇOS: LARGURA DO APOIA BRAÇO (MÍNIMA): 80 MM, COMPRIMENTO (MÍNIMO): 250 MM, RECUO DO APOIA BRAÇO ENTRE 120 E 150 MM, DISTÂNCIA INTERNA ENTRE OS APOIA BRAÇOS ENTRE 460 E 490 MM E ALTURA DOS APOIA BRAÇOS EM RELAÇÃO AO ASSENTO: ENTRE 190 E 260 MM, SENDO O CURSO MÍNIMO DE AJUSTE VERTICAL DE 60 MM E, NO MÍNIMO, 5 ESTÁGIOS DE PARADA. COLUNA: COLUNA PARA AJUSTE DE ALTURA E GIRO DE 360° DO ASSENTO À GÁS, COM CLASSIFICAÇÃO DE QUALIDADE E SEGURANÇA MÍNIMAS CONFORME CLASSE 3 OU 4 DA NORMA DIN 4550. BASE CINCO PATAS: CONFECCIONADA EM AÇO TUBULAR DE SEÇÃO RETANGULAR OU SEMI OBLONGA CUJAS DIMENSÕES DO PERFIL TUBULAR SEJAM, NO MÍNIMO, DE 20 X 35 X 1,35 MM, SOLDADAS POR ELETROFUSÃO E COM REFORÇO EM METAL INERT GAS EM DOIS ANÉIS CENTRAIS ESTAMPADOS QUE FORMAM O CÔNICO DE ALOJAMENTO DO PISTÃO. NÃO SERÁ ADMITIDO O USO DE BUCHA PLÁSTICA OU SOLDA PARA FIXAÇÃO DO PINO DO RODÍZIO, PARA FACILITAR EVENTUAIS MANUTENÇÕES, O MESMO DEVERÁ SER FIXO ATRAVÉS DE ANEL METÁLICO. TAL BASE DEVERÁ POSSUIR RAIOS DE APOIO MÍNIMO DE 280 MM E PROJEÇÃO DA PATA MÁXIMA DE 350 MM, COM CINCO PONTOS DE APOIO NO MÍNIMO. RODÍZIOS: DE DUPLO GIRO DO TIPO "H", COM BANDA DE RODAGEM EM NYLON E DIMENSIONAIS CONFORME O PRECONIZADO PELOS REQUISITOS APLICÁVEIS DA ABNT NBR 13962/06, COM EIXO VERTICAL DE, NO MÍNIMO, 10 MM, COM ANEL ELÁSTICO METÁLICO PARA FIXAÇÃO DO RODÍZIO À BASE SEM O USO DE BUCHA PLÁSTICA OU SOLDA. COM 12 MESES (1 ANO), NO MÍNIMO, DE GARANTIA CONTRA VÍCIOS OU DEFEITOS DE FABRICAÇÃO.</p>		
---	--	--

**LOTE 10 COTA RESERVADA**

ITEM	DESCRIÇÃO	QDT	UND
1	CADEIRA FIXA MODELO ISO, SEM BRAÇO, COR PRETA - CADEIRA FIXA, SEM BRAÇO, COR PRETA - ESPECIFICAÇÕES MÍNIMAS: EMPILHÁVEL, SEM BRAÇOS, DE ESPALDAR BAIXO COM ASSENTO E ENCOSTO EM POLIPROPILENO MA COR PRETO; A CADEIRA NÃO DEVE TER AJUSTE OU REGULAGEM EM NENHUM ELEMENTO. COMPOSTO POR ASSENTO MANUFATURADO EM TERMOPLÁSTICO POLIPROPILENO COPOLÍMERO INJETADO EM ALTA PRESSÃO, DE FORMATO ANATÔMICO, COM ORIFÍCIOS OBLONGOS DE MEDIDAS APROXIMADAS DE 6 X 20 MM PARA MELHORAR A TROCA TÉRMICA COM O AMBIENTE E FACILITAR A ASSEPSIA, ALÉM DE PERMITIR EVENTUAL ENCAIXE DE ESTRUTURAIS PLÁSTICOS COM ESTOFADOS. NO ESPAÇAMENTO LONGITUDINAL ENTB, ESSES ORIFÍCIOS DEVERÁ EXISTIR UM PAR DE REBAIXOS, PARA GARANTIR A ADERÊNCIA NECESSÁRIA, DE MODO A PERMITIR QUE O USUÁRIO TENHA PERFEITA ACOMODAÇÃO.	18	UND


*Alcântara*



**ESTADO DO CEARÁ**  
**PREFEITURA MUNICIPAL DE SÃO GONÇALO DO AMARANTE**

	<p>NÃO DESLIZANDO PARA FRENTE. PARA NÃO OBSTRUIR A CIRCULAÇÃO SANGUÍNEA DOS MEMBROS INFERIORES DO USUÁRIO, O REFERIDO ASSENTO DEVERÁ TER AS BORDAS FRONTAIS (ANTERIORES) CURVADAS PARA BAIXO. DIMENSÃO MÍNIMA DE 460 MM LARGURA DA SUPERFÍCIE X 400 MM PROFUNDIDADE DA SUPERFÍCIE. ENCOSTO MANUFATURADO EM TERMOPLÁSTICO POLIPROPILENO INJETADO EM ALTA PRESSÃO, DE FORMATO ANATÔMICO COM APOIO LOMBAR, COM ORIFÍCIOS OBLONGOS DE MEDIDA APROXIMADAS DE 5 X 22 MM PARA MELHORAR A TROCA TÉRMICA COM O AMBIENTE E FACILITAR A ASSEPSIA, ALÉM DE PERMITIR EVENTUAL ENCAIXE DE ESTRUTURAS PLÁSTICAS COM ESTOFADOS. NO ESPAÇAMENTO LONGITUDINAL ENTRE ESSES ORIFÍCIOS DEVERÁ EXISTIR UM PAR DE REBAIXOS, PARA GARANTIR A ADERÊNCIA NECESSÁRIA, DE MODO A PERMITIR QUE O USUÁRIO TENHA PERFEITA ACOMODAÇÃO NO ESPALDAR. DIMENSIONAL MÍNIMO DO ENCOSTO 460 MM LARGURA X 300 MM EXTENSÃO VERTICAL TOTAL, EXTENSÃO VERTICAL MÍNIMA NA REGIÃO DO CENTRAL DE 250 MM. O ASSENTO É FIXO À ESTRUTURA METÁLICA SOB PRESSÃO E ANCORADO COM PARAFUSOS; JÁ O ESPALDAR, NÃO É FIXADO COM PARAFUSOS, DEVERÁ RECEBER INSERTOS INTERNOS NOS CANAIS DE ALOJAMENTO DAS HASTES DO ENCOSTO, DE MODO A NÃO PERMITIR ATRITO DIRETO DOS TUBOS METÁLICOS COM O PLÁSTICO DO ENCOSTO, ESTE CONJUNTO RECEBE DOIS PLUGS SOB PRESSÃO NA MESMA COR DO ESPALDAR COMO DISPOSITIVOS DE FIXAÇÃO PERMANENTES NA ESTRUTURA. OS PARAFUSOS E PLUGS DE FIXAÇÃO DO ASSENTO E ENCOSTO NÃO PODERÃO SER RETIRADOS SEM O USO DE FERRAMENTAS ESPECÍFICAS. ALTURA DO ASSENTO ENTRE 420 A 450 MM. ESTRUTURA FIXA TIPO 04 PÉS MANUFATURADA EM AÇO CARBONO TUBULAR DE SEÇÃO OBLONGA COM MEDIDAS MÍNIMAS DE 16 X 30 X 1,2 MM, COM TRAVESSAS SOB O ASSENTO EM TUBOS DE SEÇÃO CILÍNDRICA COM MEDIDAS DE 19,00 X 1,2 MM OU 22,23 X 1,2 MM. TODAS AS TERMINAÇÕES DE TUBO DEVERÃO SER PROTEGIDAS POR PONTEIRAS INJETADAS EM TERMOPLÁSTICO PRETO COM ACOPLAGEM TIPO EXTERNA. SUPORTE DE ENCOSTO CONFECCIONADO EM DUAS HASTES TUBULARES COM MEDIDA MÍNIMA DE 16 X 30 X 1,2 MM CADA HASTE. TODOS OS COMPONENTES METÁLICOS DEVERÃO SER DESENGRAXADOS, ESTABILIZADOS, FOSFATIZADOS E RECEBER TRATAMENTO DE SUPERFÍCIE POR PINTURA A PÓ, PELO PROCESSO DE DEPOSIÇÃO ELETROSTÁTICA E POSTERIOR SECAGEM E POLIMERIZAÇÃO EM ESTUFA A 250 °C. COM 12 MESES (1 ANO), NO MÍNIMO, DE GARANTIA CONTRA VÍCIOS OU DEFEITOS DE FABRICAÇÃO.</p>		
2	<p>CADEIRA FIXA MODELO SECRETÁRIA, SEM BRAÇO - CADEIRA FIXA MODELO SECRETÁRIA, SEM BRAÇO - ESPECIFICAÇÕES MÍNIMAS: EMPILHÁVEL, SEM BRAÇOS, DE ESPALDAR BAIXO COM ASSENTO E ENCOSTO EM POLIPROPILENO NA COR PRETO; A CADEIRA NÃO DEVE TER AJUSTE OU REGULAGEM EM NENHUM ELEMENTO. COMPOSTO POR ASSENTO MANUFATURADO EM TERMOPLÁSTICO POLIPROPILENO COPOLÍMERO INJETADO EM ALTA PRESSÃO, DE FORMATO ANATÔMICO, COM ORIFÍCIOS OBLONGOS DE MEDIDAS APROXIMADAS DE 6 X 20 MM PARA MELHORAR A TROCA TÉRMICA COM O AMBIENTE E FACILITAR A ASSEPSIA, ALÉM DE PERMITIR EVENTUAL ENCAIXE DE ESTRUTURAS PLÁSTICAS COM ESTOFADOS. NO ESPAÇAMENTO LONGITUDINAL ENTRE ESSES ORIFÍCIOS DEVERÁ EXISTIR UM PAR DE REBAIXOS, PARA GARANTIR A ADERÊNCIA NECESSÁRIA, DE MODO A PERMITIR QUE O USUÁRIO TENHA PERFEITA ACOMODAÇÃO, PARA GARANTIR A ADERÊNCIA NECESSÁRIA, DE MODO A PERMITIR QUE O USUÁRIO TENHA PERFEITA ACOMODAÇÃO, NÃO DESLIZANDO PARA FRENTE. PARA NÃO OBSTRUIR A CIRCULAÇÃO SANGUÍNEA DOS MEMBROS INFERIORES DO USUÁRIO, O REFERIDO ASSENTO DEVERÁ TER AS BORDAS FRONTAIS (ANTERIORES) CURVADAS PARA BAIXO. DIMENSÃO MÍNIMA DE 460 MM LARGURA DA SUPERFÍCIE X 400 MM PROFUNDIDADE DA SUPERFÍCIE. ENCOSTO MANUFATURADO EM TERMOPLÁSTICO POLIPROPILENO INJETADO EM ALTA PRESSÃO, DE FORMATO ANATÔMICO COM APOIO LOMBAR, COM ORIFÍCIOS OBLONGOS DE MEDIDA APROXIMADAS DE 5 X 22 MM PARA MELHORAR A TROCA TÉRMICA COM O AMBIENTE E FACILITAR A ASSEPSIA, ALÉM DE PERMITIR EVENTUAL ENCAIXE DE ESTRUTURAS PLÁSTICAS COM ESTOFADOS. NO ESPAÇAMENTO LONGITUDINAL ENTRE ESSES ORIFÍCIOS DEVERÁ EXISTIR UM PAR DE REBAIXOS, PARA GARANTIR A ADERÊNCIA NECESSÁRIA, DE MODO A PERMITIR QUE O USUÁRIO TENHA PERFEITA ACOMODAÇÃO NO ESPALDAR. DIMENSIONAL MÍNIMO DO ENCOSTO 460 MM LARGURA X 300 MM EXTENSÃO VERTICAL TOTAL, EXTENSÃO VERTICAL MÍNIMA NA REGIÃO DO CENTRAL DE 250 MM. O ASSENTO É FIXO À ESTRUTURA METÁLICA SOB PRESSÃO E ANCORADO COM PARAFUSOS; JÁ O ESPALDAR, NÃO É FIXADO COM PARAFUSOS, DEVERÁ RECEBER INSERTOS INTERNOS NOS CANAIS DE ALOJAMENTO DAS HASTES DO ENCOSTO, DE MODO A NÃO PERMITIR ATRITO DIRETO DOS TUBOS METÁLICOS COM O PLÁSTICO DO ENCOSTO, ESTE CONJUNTO RECEBE DOIS PLUGS SOB PRESSÃO NA MESMA COR DO ESPALDAR COMO DISPOSITIVOS DE FIXAÇÃO PERMANENTES NA ESTRUTURA. OS PARAFUSOS E PLUGS DE FIXAÇÃO DO ASSENTO E ENCOSTO NÃO PODERÃO SER RETIRADOS SEM O USO DE FERRAMENTAS ESPECÍFICAS. ALTURA DO ASSENTO ENTRE 420 A 450 MM. ESTRUTURA FIXA TIPO 04 PÉS MANUFATURADA EM AÇO CARBONO TUBULAR DE SEÇÃO OBLONGA COM MEDIDAS MÍNIMAS DE 16 X 30 X 1,2 MM, COM TRAVESSAS SOB O ASSENTO EM TUBOS DE SEÇÃO CILÍNDRICA COM MEDIDAS DE 19,00 X 1,2 MM OU 22,23 X 1,2 MM. TODAS AS TERMINAÇÕES DE TUBO DEVERÃO SER PROTEGIDAS POR PONTEIRAS INJETADAS EM TERMOPLÁSTICO PRETO COM ACOPLAGEM TIPO EXTERNA. SUPORTE DE ENCOSTO CONFECCIONADO EM DUAS HASTES TUBULARES COM MEDIDA MÍNIMA DE 16 X 30 X 1,2 MM CADA HASTE. TODOS OS COMPONENTES METÁLICOS DEVERÃO SER DESENGRAXADOS, ESTABILIZADOS, FOSFATIZADOS E RECEBER TRATAMENTO DE SUPERFÍCIE POR PINTURA A PÓ, PELO PROCESSO DE DEPOSIÇÃO ELETROSTÁTICA E POSTERIOR SECAGEM E POLIMERIZAÇÃO EM ESTUFA A 250 °C. COM 12 MESES (1 ANO), NO MÍNIMO, DE GARANTIA CONTRA VÍCIOS OU DEFEITOS DE FABRICAÇÃO.</p>	16	UND
3	<p>CADEIRA GIRATÓRIA MODELO DIRETOR - SEM BRAÇO - ESPECIFICAÇÕES MÍNIMAS: EMPILHÁVEL, SEM BRAÇOS, DE ESPALDAR BAIXO COM ASSENTO E ENCOSTO EM POLIPROPILENO NA COR PRETO; A CADEIRA NÃO DEVE TER AJUSTE OU REGULAGEM EM NENHUM ELEMENTO. COMPOSTO POR ASSENTO MANUFATURADO EM TERMOPLÁSTICO POLIPROPILENO COPOLÍMERO INJETADO EM ALTA PRESSÃO, DE FORMATO ANATÔMICO, COM ORIFÍCIOS OBLONGOS DE MEDIDAS APROXIMADAS DE 6 X 20 MM PARA MELHORAR A TROCA TÉRMICA COM O AMBIENTE E FACILITAR A ASSEPSIA, ALÉM DE PERMITIR EVENTUAL ENCAIXE DE ESTRUTURAS PLÁSTICAS COM ESTOFADOS. NO ESPAÇAMENTO LONGITUDINAL ENTRE ESSES ORIFÍCIOS DEVERÁ EXISTIR UM PAR DE REBAIXOS, PARA GARANTIR A ADERÊNCIA NECESSÁRIA, DE MODO A PERMITIR QUE O USUÁRIO TENHA PERFEITA ACOMODAÇÃO, PARA GARANTIR A ADERÊNCIA NECESSÁRIA, DE MODO A PERMITIR QUE O USUÁRIO TENHA PERFEITA ACOMODAÇÃO, NÃO DESLIZANDO PARA FRENTE. PARA NÃO OBSTRUIR A CIRCULAÇÃO SANGUÍNEA DOS MEMBROS INFERIORES DO USUÁRIO, O REFERIDO ASSENTO DEVERÁ TER AS BORDAS FRONTAIS (ANTERIORES) CURVADAS PARA BAIXO. DIMENSÃO MÍNIMA DE 460 MM LARGURA DA SUPERFÍCIE X 400 MM PROFUNDIDADE DA SUPERFÍCIE. ENCOSTO MANUFATURADO EM TERMOPLÁSTICO POLIPROPILENO INJETADO EM ALTA</p>	12	UND




*Carvalho*



**ESTADO DO CEARÁ**  
**PREFEITURA MUNICIPAL DE SÃO GONÇALO DO AMARANTE**

	<p>PRESSÃO, DE FORMATO ANATÔMICO COM APOIO LOMBAR, COM ORIFÍCIOS OBLONGOS DE MEDIDA APROXIMADAS DE 5 X 22 MM PARA MELHORAR A TROCA TÉRMICA COM O AMBIENTE E FACILITAR A ASSEPSIA, ALÉM DE PERMITIR EVENTUAL ENCAIXE DE ESTRUTURAIS PLÁSTICOS COM ESTOFADOS. NO ESPAÇAMENTO LONGITUDINAL ENTRE ESSES ORIFÍCIOS DEVERÁ EXISTIR UM PAR DE REBAIXOS, PARA GARANTIR A ADERÊNCIA NECESSÁRIA, DE MODO A PERMITIR QUE O USUÁRIO TENHA PERFEITA ACOMODAÇÃO NO ESPALDAR. DIMENSIONAL MÍNIMO DO ENCOSTO 460 MM LARGURA X 300 MM EXTENSÃO VERTICAL TOTAL, EXTENSÃO VERTICAL MÍNIMA NA REGIÃO DO CENTRAL DE 250 MM. O ASSENTO É FIXO À ESTRUTURA METÁLICA SOB PRESSÃO E ANCORADO COM PARAFUSOS; JÁ O ESPALDAR, NÃO É FIXADO COM PARAFUSOS, DEVERÁ RECEBER INSERTOS INTERNOS NOS CANAIS DE ALOJAMENTO DAS HASTES DO ENCOSTO, DE MODO A NÃO PERMITIR ATRITO DIRETO DOS TUBOS METÁLICOS COM O PLÁSTICO DO ENCOSTO, ESTE CONJUNTO RECEBE DOIS PLUGS SOB PRESSÃO NA MESMA COR DO ESPALDAR COMO DISPOSITIVOS DE FIXAÇÃO PERMANENTES NA ESTRUTURA. OS PARAFUSOS E PLUGS DE FIXAÇÃO DO ASSENTO E ENCOSTO NÃO PODERÃO SER RETIRADOS SEM O USO DE FERRAMENTAS ESPECÍFICAS. ALTURA DO ASSENTO ENTRE 420 A 450 MM. ESTRUTURA FIXA TIPO 04 PÉS MANUFATURADA EM AÇO CARBONO TUBULAR DE SEÇÃO OBLONGA COM MEDIDAS MÍNIMAS DE 16 X 30 X 1,2 MM, COM TRAVESSAS SOB O ASSENTO EM TUBOS DE SEÇÃO CILÍNDRICA COM MEDIDAS DE 19,00 X 1,2 MM OU 22,23 X 1,2 MM. TODAS AS TERMINAÇÕES DE TUBO DEVERÃO SER PROTEGIDAS POR PONTEIRAS INJETADAS EM TERMOPLÁSTICO PRETO COM ACOPLAGEM TIPO EXTERNA. SUPORTE DE ENCOSTO CONFECCIONADO EM DUAS HASTES TUBULARES COM MEDIDA MÍNIMA DE 16 X 30 X 1,2 MM CADA HASTE. TODOS OS COMPONENTES METÁLICOS DEVERÃO SER DESENGRAXADOS, ESTABILIZADOS, FOSFATIZADOS E RECEBER TRATAMENTO DE SUPERFÍCIE POR PINTURA A PÓ, PELO PROCESSO DE DEPOSIÇÃO ELETROSTÁTICA E POSTERIOR SECAGEM E POLIMERIZAÇÃO EM ESTUFA A 250 °C. COM 12 MESES (1 ANO), NO MÍNIMO, DE GARANTIA CONTRA VÍCIOS OU DEFEITOS DE FABRICAÇÃO.</p>		
4	<p>CADEIRA TIPO SECRETARIA, COM RODÍZIO E SEM BRAÇO, GIRATORIA, ESTOFADA - CADEIRA TIPO SECRETARIA EXECUTIVA, COM RODÍZIO E SEM BRAÇO, ESPECIFICAÇÕES MÍNIMAS: CONFORME ABNT NBR 13962, COM, NO MÍNIMO, ESPALDAR BAIXO. AJUSTES MÍNIMOS PARA OS MOVIMENTOS INDEPENDENTES PARA ALTURA DO ASSENTO, RODÍZIOS DE DUPLO GIRO E GIRO DE 360 GRAUS DO ASSENTO/ENCOSTO. ENCOSTO: ESTRUTURADO EM COMPENSADO MULTILAMINADO ANATÔMICO DE ESPESSURA MÍNIMA DE 12 MM, ESTOFAMENTO EM ESPUMA FLEXÍVEL DE POLIURETANO INJETADA MOLDADA COM ESPESSURA MÉDIA PREDOMINANTE DE, NO MÍNIMO, 35 MM E DOTADO DE CARENAGEM PARA CONTRA CAPA DO ENCOSTO INJETADA EM POLIPROPILENO QUE DEIXE INACESSÍVEL. LARGURA DO ENCOSTO MÍNIMA DE 400MM E EXTENSÃO VERTICAL MÍNIMA DE 350 MM. ASSENTO: ESTRUTURADO EM CHASSI DE POLIPROPILENO INJETADO COM ALETAS DE REFORÇOS ESTRUTURAIS OU EM COMPENSADO MULTILAMINADO ANATÔMICO DE ESPESSURA MÍNIMA DE 12 MM, ESTOFAMENTO EM ESPUMA FLEXÍVEL DE POLIURETANO INJETADA MOLDADA COM 40 MM DE ESPESSURA MÍNIMA MÉDIA PREDOMINANTE COM CONTRA CAPA PARA O ASSENTO INJETADA EM POLIPROPILENO QUE PROTEJA TODO O CONTRA ASSENTO E BORDOS. FIXAÇÃO DOS ELEMENTOS AO CHASSI DE ASSENTO ATRAVÉS DE PARAFUSOS E PORCAS GARRAS COM ROSCA MÉTRICA. NÃO SERÁ TOLERADO O USO DE PERFIL DE BORDOS DE PVC PARA ACABAMENTO E OU FIXAÇÃO DA CONTRA CAPA DE ASSENTO. LARGURA MÍNIMA DE 460MM E PROFUNDIDADE DE SUPERFÍCIE MÍNIMA DE 420 MM. REVESTIMENTO DE ASSENTO E ENCOSTO EM TECIDO COM FIOS DE POLIPROPILENO - JSERRANO NA COR AZUL. MECANISMO: MECANISMO DO TIPO FLANGE COM REGULAGEM DE ALTURA DO ASSENTO ATRAVÉS DE ALAVANCA. COLUNA: COLUNA PARA AJUSTE DE ALTURA E GIRO DE 360° DO ASSENTO À GÁS, COM CLASSIFICAÇÃO DE QUALIDADE E SEGURANÇA MÍNIMAS CONFORME CLASSE 3 OU 4 DA NORMA DIN 4550, COM CURSO VERTICAL DE AJUSTE DE, NO MÍNIMO, 100 MM, DOTADA OPCIONALMENTE DE TELESCÓPIO PARA ACABAMENTO E PROTEÇÃO DA COLUNA. BASE DE CINCO PATAS EM AÇO CARBONO TUBULAR, COM AS PATAS EM TUBO DE AÇO DE SEÇÃO RETANGULAR OU SEMI OBLONGA, SENDO A ALTURA MÍNIMA DA VIGA DE 38 MM E SOLDADAS POR MEIO DE SOLDA MIG OU ELETROFUSÃO A DOIS ANÉIS CENTRAIS, UM INFERIOR E OUTRO SUPERIOR, PARA TOTAL ESTABILIZAÇÃO DAS PATAS. PINTURA ELETROSTÁTICA A PÓ DE COR PRETA. CAPA PLÁSTICA ÚNICA INJETADA EM PP DE COR PRETA QUE RECobre TODA A PORÇÃO SUPERIOR DAS PARAS DA BASE. FIXAÇÃO DOS RODÍZIOS ATRAVÉS DE ESTAMPAGEM DAS PAREDES DOS TUBOS DAS PATAS, SEM UTILIZAÇÃO DE BUCHA PLÁSTICA OU SOLDA PARA FIXAÇÃO DOS PINOS. RODÍZIOS: DE DUPLO GIRO DO TIPO "W" OU "H" COM EIXO VERTICAL DE, NO MÍNIMO, 10 MM, COM ANEL ELÁSTICO METÁLICO PARA FIXAÇÃO DO RODÍZIO À BASE SEM O USO DE BUCHA PLÁSTICA OU SOLDA, DIÂMETRO DAS RODAS DE, NO MÍNIMO, 48 MM, COM RODAS DUPLAS.OBS: TODA ESTRUTURA METÁLICA RECEBE TRATAMENTO DE DESENGRAXE, DECAPAGEM E FOSFATIZAÇÃO ANTIFERRUGEM PINTADA COM TINTA EPÓXI-PÓ NA COR PRETA., COM 12 MESES (1 ANO), NO MÍNIMO, DE GARANTIA CONTRA VÍCIOS OU DEFEITOS DE FABRICAÇÃO.</p>	27	UND
5	<p>CADEIRA TIPO PRESIDENTE, COM RODÍZIO, COM APOIO DE BRAÇO, GIRATORIA, ESTOFADA - CADEIRA PRESIDENTE ESPECIFICAÇÕES MÍNIMAS: NO MÍNIMO DO TIPO B, COM BRAÇOS REGULÁVEIS, CONFORME ABNT NBR 13962/06, COM, NO MÍNIMO, ESPALDAR MÉDIO. AJUSTES MÍNIMOS PARA OS MOVIMENTOS INDEPENDENTES PARA ALTURA DO ASSENTO, RODÍZIOS DE DUPLO GIRO, GIRO DE 360 GRAUS DO ASSENTO/ENCOSTO, ALTURA DOS BRAÇOS, ALTURA DO ENCOSTO, INCLINAÇÃO DO ENCOSTO. ENCOSTO: ENCOSTO ESTRUTURADO EM QUADRO DE AÇO CARBONO TUBULAR DE 22,22 MM DE DIÂMETRO EXTERNO COM PAREDE MÍNIMA DE 1,20 MM REVESTIDO COM TELA FLEXÍVEL À BASE DE POLIÉSTER OU OUTRO MATERIAL DE DESEMPENHO SIMILAR, FACILITANDO A PERSPIRAÇÃO E NÃO PROMOVENDO PONTOS DE PRESSÃO, SENDO A TELA DE EXCELENTES RESILIÊNCIA E RESISTÊNCIA. ESTE QUADRO EM SUA PORÇÃO INFERIOR APRESENTA UM ELEMENTO DE INTERLIGAÇÃO DOS TUBOS A PARTIR DE CHAPA DE AÇO CARBONO COM ESPESSURA DE 6,0 MM E ALTURA DE 32 MM. O ENCOSTO POSSUI UMA CHAPA DE AÇO CARBONO DE ESPESSURA MÍNIMA DE 3,0 MM E ALTURA MÍNIMA DE 52 MM, PERFAZENDO O ENCOSTO NO SENTIDO TRANSVERSAL, NA PORÇÃO PRÓXIMA DO APOIO LOMBAR PARA FIXAÇÃO DO EXTENSOR DE ENCOSTO DO MECANISMO. TAL CHAPA POSSUI DOIS ORIFÍCIOS NA REGIÃO CENTRAL, DISTANTES 110 MM ENTRE CENTROS, PARA ACOPLAMENTO DO EXTENSOR E DO ACABAMENTO DA FIXAÇÃO DO ENCOSTO E POSSUI DOIS PARES DE ORIFÍCIOS NAS EXTREMIDADES, DISTANTES VERTICALMENTE 40 MM ENTRE CENTROS, PARA FIXAÇÃO, POR MEIO DE PARAFUSOS, AO QUADRO ESTRUTURAL EM AÇO TUBULAR DO ENCOSTO. TODOS OS ELEMENTOS METÁLICOS QUE COMPÕEM O CONJUNTO DE ENCOSTO RECEBEM TRATAMENTO DE SUPERFÍCIE POR MEIO DE PINTURA A PÓ, ATRAVÉS DO PROCESSO DE DEPOSIÇÃO ELETROSTÁTICA, PASSANDO PELOS PROCESSOS DE DESENGRAXE, TRATAMENTO ANTI</p>	5	UND

*Albuquerque*





**ESTADO DO CEARÁ**  
**PREFEITURA MUNICIPAL DE SÃO GONÇALO DO AMARANTE**

<p>FERRUGINOSO ATRAVÉS DO PROCESSO NANOCERAMIC OU SIMILAR, MENOS AGRESSIVO AO MEIO AMBIENTE E, POSTERIOR POLIMERIZAÇÃO EM ESTUFA A 220 °C. O ENCOSTO POSSUI RAIOS DE CURVATURA EM DOIS SENTIDOS, TRANSVERSAL E VERTICAL, DE MODO A PROVER ACOMODAÇÃO PARA A REGIÃO LOMBAR DO USUÁRIO. ASPECTOS DIMENSIONAIS DO ENCOSTO: LARGURA (AFERIÇÃO CONFORME PROPOSTO PELA ABNT NBR 13962/06): ENTRE 420 E 440 MM EXTENSÃO VERTICAL: ENTRE 470 E 490 MM ASSENTO: ESTRUTURADO EM CHASSI DE POLIPROPILENO INJETADO COM ALETAS DE REFORÇOS ESTRUTURAIS OU EM COMPENSADO MULTILAMINADO ANATÔMICO DE ESPESURA MÍNIMA DE 12 MM, ESTOFAMENTO EM ESPUMA FLEXÍVEL DE POLIURETANO INJETADA MOLDADA COM MESMAS CARACTERÍSTICAS FÍSICAS E DE DESEMPENHO ESPECIFICADAS PARA O ENCOSTO, DOTADO DE CARENAGEM DE CONTRA CAPA PARA O ASSENTO INJETADA EM POLIPROPILENO QUE PROTEJA TODO O CONTRA ASSENTO E BORDOS. FIXAÇÃO DOS ELEMENTOS AO CHASSI DE ASSENTO ATRAVÉS DE PARAFUSOS E PORCAS GARRAS COM ROSCA MÉTRICA. NÃO SERÁ TOLERADO O USO DE PERFIL DE BORDOS DE PVC PARA ACABAMENTO E OU FIXAÇÃO DA CONTRA CAPA DE ASSENTO. ASPECTOS DIMENSIONAIS E DE FUNCIONALIDADES DO ASSENTO: LARGURA E PROFUNDIDADE DE SUPERFÍCIE ENTRE 460 E 470 MM, AJUSTE DE ALTURA DO ASSENTO COM CURSO MÍNIMO VERTICAL DE 100 MM, SENDO A ALTURA MÍNIMA NÃO MENOR DO QUE 400 MM, MAS NÃO MAIOR DO QUE 420 MM E A ALTURA MÁXIMA NÃO MENOR DO QUE 500 MM MAS NÃO MAIOR DO QUE 520 MM, SENDO A MEDIÇÃO REALIZADA CONFORME PROPOSTO PELA ABNT NBR 13962/06. REVESTIMENTO DO ASSENTO EM TECIDO TIPO CREPE EM COR PRETO DE ACORDO COM A CARTELA DO FABRICANTE. MECANISMO: MECANISMO OPERACIONAL DO TIPO CONTATO PERMANENTE QUE POSSIBILITE, NO MÍNIMO, AJUSTE DE ALTURA DO ASSENTO, AJUSTE DE ALTURA DO ENCOSTO E AJUSTE DE INCLINAÇÃO DO ENCOSTO, DE MANEIRA INDEPENDENTE ENTRE SI. PLATAFORMA DO ASSENTO COM, NO MÍNIMO, OFERTA DE FURAÇÃO MAIS ESPAÇADA CONFORME PADRÃO NACIONAL (160 X 200 MM), PLATAFORMAS COM FURAÇÃO UNIVERSAL SERÃO ACEITAS, PORÉM NÃO SERÃO ACEITAS PLATAFORMAS COM FURAÇÃO MENOS ESPAÇADAS (APENAS 125 X 125 M). TAL PLATAFORMA DEVE SER EXECUTADA EM CHAPA DE AÇO CARBONO ESTAMPADA COM ESPESURA MÍNIMA DE 2,65 MM E FUNDIDA AOS DEMAIS ELEMENTOS ATRAVÉS DE SOLDA DO TIPO MIG/MAG OU ELETROFUSÃO. SUPORTE DO ENCOSTO DO MECANISMO ARTICULADO COM MOLA DE RETORNO AUTOMÁTICO QUE PROPORCIONE O CONTATO PERMANENTE QUANDO O MESMO ESTIVER DESTRAVADO. O MECANISMO DEVE SER DO TIPO MONOBLOCO, OU SEJA, A PORÇÃO DO ENCOSTO DEVE ESTAR UNIDA PERMANENTEMENTE E NÃO DE MODO A DESACOPLÁ-LA DO ASSENTO. O USUÁRIO DEVE SER CAPAZ DE TRAVAR O ENCOSTO EM QUALQUER POSIÇÃO AO LONGO DO CURSO ANGULAR DE INCLINAÇÃO DE 25 GRAUS (MÍNIMO). EXTENSOR DO ENCOSTO DO MECANISMO EXECUTADO EM CHAPA DE AÇO ESTAMPADA COM ESPESURA MÍNIMA DE 3 MM. TAL SUPORTE DO ENCOSTO DEVERÁ OBRIGATORIAMENTE SER PROVIDO DE CARENAGEM PLÁSTICA DE PROTEÇÃO E ACABAMENTO INJETADA EM POLIPROPILENO, PORÉM NÃO SER CORRUGADA (SANFONADA), PARA PRESERVAR SEGURANÇA DO USUÁRIO CONTRA ELEMENTOS OCOS, COFORME JÁ ESPECIFICADO SUPRA QUANDO DO DETALHAMENTO DO ENCOSTO E CONTRA ENCOSTO. ELEMENTOS METÁLICOS DO MECANISMO CONSTRUÍDOS EM CHAPA DE AÇO E/OU EXPOSTOS DEVEM APRESENTAR TRATAMENTO DE SUPERFÍCIE POR MEIO DE PINTURA ELETROSTÁTICA À PÓ, COM TRATAMENTO ANTI FERRUGINOSO E POSTERIOR CURA E POLIMERIZAÇÃO EM ESTUFA. BRAÇOS REGULÁVEIS: COM CORPO EXECUTADO EM CHAPA DE AÇO COM VINCO ESTRUTURAL DE REFORÇO MECÂNICO E LARGURA MÍNIMA DE 60 MM COM CARENAGEM INJETADA EM POLIPROPILENO PARA PROTEÇÃO E ACABAMENTO E BOTÃO LATERAL DE ACIONAMENTO PARA O AJUSTE VERTICAL COM RETORNO AUTOMÁTICO POR MOLA. APOIO SUPERIOR INJETADO EM POLIPROPILENO DE ALTO DESEMPENHO COM BORDAS ARREDONDADAS, PROPORCIONANDO ÓTIMO FATOR DE CONFORTO AO USUÁRIO, COM SEUS BORDOS ARREDONDADOS. ASPECTOS DIMENSIONAIS E DE FUNCIONALIDADE DOS APOIA BRAÇOS: LARGURA DO APOIA BRAÇO (MÍNIMA): 80 MM, COMPRIMENTO (MÍNIMO): 250 MM, RECUO DO APOIA BRAÇO ENTRE 120 E 150 MM, DISTÂNCIA INTERNA ENTRE OS APOIA BRAÇOS ENTRE 460 E 490 MM E ALTURA DOS APOIA BRAÇOS EM RELAÇÃO AO ASSENTO: ENTRE 190 E 260 MM, SENDO O CURSO MÍNIMO DE AJUSTE VERTICAL DE 60 MM E, NO MÍNIMO, 5 ESTÁGIOS DE PARADA. COLUNA: COLUNA PARA AJUSTE DE ALTURA E GIRO DE 360° DO ASSENTO À GÁS, COM CLASSIFICAÇÃO DE QUALIDADE E SEGURANÇA MÍNIMAS CONFORME CLASSE 3 OU 4 DA NORMA DIN 4550. BASE CINCO PATAS: CONFECCIONADA EM AÇO TUBULAR DE SEÇÃO RETANGULAR OU SEMI OBLONGA CUJAS DIMENSÕES DO PERFIL TUBULAR SEJAM, NO MÍNIMO, DE 20 X 35 X 1,35 MM, SOLDADAS POR ELETROFUSÃO E COM REFORÇO EM METAL INERT GAS EM DOIS ANÉIS CENTRAIS ESTAMPADOS QUE FORMAM O CÔNICO DE ALOJAMENTO DO PISTÃO. NÃO SERÁ ADMITIDO O USO DE BUCHA PLÁSTICA OU SOLDA PARA FIXAÇÃO DO PINO DO RODÍZIO, PARA FACILITAR EVENTUAIS MANUTENÇÕES, O MESMO DEVERÁ SER FIXO ATRAVÉS DE ANEL METÁLICO. TAL BASE DEVERÁ POSSUIR RAIOS DA PATA MÍNIMO DE 280 MM E PROJEÇÃO DA PATA MÁXIMA DE 350 MM, COM CINCO PONTOS DE APOIO NO MÍNIMO. RODÍZIOS: DE DUPLO GIRO DO TIPO "H", COM BANDA DE RODAGEM EM NYLON E DIMENSIONAIS CONFORME O PRECONIZADO PELOS REQUISITOS APLICÁVEIS DA ABNT NBR 13962/06, COM EIXO VERTICAL DE, NO MÍNIMO, 10 MM, COM ANEL ELÁSTICO METÁLICO PARA FIXAÇÃO DO RODÍZIO À BASE SEM O USO DE BUCHA PLÁSTICA OU SOLDA. COM 12 MESES (1 ANO), NO MÍNIMO, DE GARANTIA CONTRA VÍCIOS OU DEFEITOS DE FABRICAÇÃO.</p>		
---	--	--

**LOTE 11 AMPLA PARTICIPAÇÃO**

ITEM	DESCRIÇÃO	QTD	UND
1	CADEIRA PLÁSTICA EM POLIPROPILENO, SEM BRAÇO - CADEIRA MONOBLOCO BRANCA SEM BRAÇO. ESPECIFICAÇÕES MÍNIMAS: ESTRUTURA RESISTENTE PRODUZIDA COM MATÉRIA-PRIMA 100% VIRGEM, DE ALTA QUALIDADE. SER ADITIVADO COM ANTI-UV, RESISTENTE AOS RAIOS SOLARES; POSSUIR DESIGN MODERNO E CONFORTÁVEL. SUPORTA PESO DE ATÉ 120 KG; DIMENSÕES APROXIMADAS DE (A X L X P) 88 X 40 X 39 CM. POSSUIR CERTIFICAÇÃO DO INMETRO.	528	UND
2	CADEIRA INFANTIL, PLÁSTICA, EM POLIPROPILENO, SEM BRAÇO - CADEIRA PLÁSTICA INFANTIL - ESPECIFICAÇÕES MÍNIMAS: COM APOIO PARA BRAÇOS, PESO MÁXIMO INDICADO: 40KG; COM ADITIVOS ANTIUV; INDICADA PARA CRIANÇAS DE 2 A 6 ANOS; EMPILHÁVEL; DIMENSÕES (AXLXP): 50X36X28CM; COMPOSIÇÃO: POLIPROPILENO E ADITIVOS.	160	UND

*Alves*



**ESTADO DO CEARÁ**  
**PREFEITURA MUNICIPAL DE SÃO GONÇALO DO AMARANTE**

	CORES VARIÁVEIS.		
3	MESA PLÁSTICA - MESA EM POLIPROPILENO INJETÁVEL QUADRADA - ESPECIFICAÇÕES MÍNIMAS: EMPILHÁVEL DE 04 LUGARES MEDINDO 70X70X70 MATÉRIA-PRIMA 100% VIRGEM, TENDO, DESSA FORMA, GARANTIA DE QUALIDADE DO MATERIAL; PRODUTO ADITIVADO COM ANTI-UV, OU SEJA, RESISTENTE AOS RAIOS SOLARES E DE FÁCIL LIMPEZA.	252	UND
4	MESA INFANTIL, PLÁSTICA EM POLIPROPILENO, QUADRADA - MESA PLÁSTICAS QUADRADAS INFANTIL ESPECIFICAÇÕES MÍNIMAS: EMPILHÁVEL; ESTRUTURA 100% EM POLIPROPILENO COM TRATAMENTO ANTI-UV. MONOBLOCO COM 04 (QUATRO) PÉS. DIMENSÕES APROXIMADAS CM (COMPRIMENTO X LARGURA X ALTURA): 53X44X45, ESPESSURA MÍNIMA DE 3MM; CORES VARIÁVEIS.	40	UND

**LOTE 12 COTA RESERVADA**

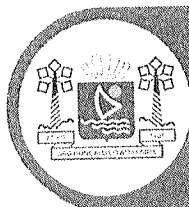
ITEM	DESCRIÇÃO	QTD	UND
1	CADEIRA PLÁSTICA EM POLIPROPILENO, SEM BRAÇO - CADEIRA MONOBLOCO BRANCA SEM BRAÇO. ESPECIFICAÇÕES MÍNIMAS: ESTRUTURA RESISTENTE PRODUZIDA COM MATÉRIA-PRIMA 100% VIRGEM, DE ALTA QUALIDADE. SER ADITIVADO COM ANTI-UV, RESISTENTE AOS RAIOS SOLARES; POSSUIR DESIGN MODERNO E CONFORTÁVEL. SUPORTA PESO DE ATÉ 120 KG; DIMENSÕES APROXIMADAS DE (A X L X P) 88 X 40 X 39 CM. POSSUIR CERTIFICAÇÃO DO INMETRO.	132	UND
2	CADEIRA INFANTIL, PLÁSTICA, EM POLIPROPILENO, SEM BRAÇO - CADEIRA PLÁSTICA INFANTIL - ESPECIFICAÇÕES MÍNIMAS: COM APOIO PARA BRAÇOS, PESO MÁXIMO INDICADO: 40KG; COM ADITIVOS ANTIUV; INDICADA PARA CRIANÇAS DE 2 A 6 ANOS; EMPILHÁVEL; DIMENSÕES (AXLXP): 50X36X28CM; COMPOSIÇÃO: POLIPROPILENO E ADITIVOS; CORES VARIÁVEIS.	40	UND
3	MESA PLÁSTICA - MESA EM POLIPROPILENO INJETÁVEL QUADRADA - ESPECIFICAÇÕES MÍNIMAS: EMPILHÁVEL DE 04 LUGARES MEDINDO 70X70X70 MATÉRIA-PRIMA 100% VIRGEM, TENDO, DESSA FORMA, GARANTIA DE QUALIDADE DO MATERIAL; PRODUTO ADITIVADO COM ANTI-UV, OU SEJA, RESISTENTE AOS RAIOS SOLARES E DE FÁCIL LIMPEZA.	61	UND
4	MESA INFANTIL, PLÁSTICA EM POLIPROPILENO, QUADRADA - MESA PLÁSTICAS QUADRADAS INFANTIL ESPECIFICAÇÕES MÍNIMAS: EMPILHÁVEL; ESTRUTURA 100% EM POLIPROPILENO COM TRATAMENTO ANTI-UV. MONOBLOCO COM 04 (QUATRO) PÉS. DIMENSÕES APROXIMADAS CM (COMPRIMENTO X LARGURA X ALTURA): 53X44X45, ESPESSURA MÍNIMA DE 3MM; CORES VARIÁVEIS.	10	UND

**LOTE 13 EXCLUSIVO PARA ME/EPP**

ITEM	DESCRIÇÃO	QTD	UND
1	CAIXA PLÁSTICA AGRÍCOLA HORTIFRUT, ORGANIZADORA, VAZADA, REFORÇADA - CAIXA PLÁSTICA AGRÍCOLA HORTIFRUT - ESPECIFICAÇÕES MÍNIMAS: ORGANIZADORA, VAZADA, REFORÇADA - CAIXA PLÁSTICA AGRÍCOLA HORTIFRUT ORGANIZADORA, VAZADA E REFORÇADA - TAMANHO: 55 X 36,5 X 31 CM - COR AZUL, SEM TAMPA, CAPACIDADE VOLUMÉTRICA: 60 LITROS.	60	UND
2	PALLET PLÁSTICO 1MX1,20M, - PALLET PLÁSTICO 1MX1,20M - ESPECIFICAÇÕES MÍNIMAS: MEDINDO 100 CM X 120 CM X 15 CM, CAPACIDADE DINÂMICA 1200 KG CAPACIDADE ESTÁTICA 3000 KG. MATERIAL EM POLIETILENO DE ALTA DENSIDADE OU POLIPROPILENO.	93	UND

**LOTE 14 AMPLA PARTICIPAÇÃO**


ITEM	DESCRIÇÃO	QTD	UND
1	FOGÃO DOMÉSTICO, COM 4 BOCAS - FOGÃO DOMÉSTICO 4 BOCAS ESPECIFICAÇÕES MÍNIMAS: TIPO DE FOGÃO: PISO; MATERIAL: CHAPA DE AÇO; MESA EM INOX; PUXADOR DE AÇO; TAMPA DE VIDRO TEMPERADO; QUANTIDADE DE BOCAS: NO MÍNIMO 4 (QUATRO); TIPO DE QUEIMADORES: 02 QUEIMADORES PEQUENOS 1,7 KW E 02 QUEIMADORES FAMÍLIA 2 KW; TIPO DE CHAMA: SIMPLES TIPO DE ACENDIMENTO MESA E FORNO: AUTOMÁTICO; POSSUIR BOTÕES REMOVÍVEIS; FORNO AUTO LIMPANTE CAPACIDADE MÍNIMA DE 53 LITROS; PRATELEIRAS: 01 AJUSTÁVEL; PÉS ALTOS; TIPO DE GÁS: GLP; FICIÊNCIA ENERGÉTICA MESA E FORNO: CLASSE A; ALIMENTAÇÃO: BIVOLT; GARANTIA DO FABRICANTE: 12 (DOZE) MESES COM ASSISTÊNCIA TÉCNICA PRESTADA NO ESTADO DO CEARÁ OU ATRAVÉS DE TELEFONE 0800 PARA AGENDAMENTO COM ENVIO SEM QUAISQUER ONUS PARA ESTA ADMINISTRAÇÃO.	11	UND
2	FOGÃO INDUSTRIAL - FOGÃO INDUSTRIAL 4 BOCAS ESPECIFICAÇÕES MÍNIMAS: BAIXA PRESSÃO COM ESTRUTURA REFORÇADA EM AÇO CARBONO ESPECIAL PINTURA ELETROSTÁTICA; QUATRO GRELHAS EM AÇO CARBONO REFORÇADO MEDINDO NO MÍNIMO 300 X 300 MM; POSSUIR GRELHAS 30X30 CM EM FERRO FUNDIDO E QUEIMADORES DUPLOS COM DIÂMETRO DE NO MÍNIMO 150MM A GÁS EM FERRO FUNDIDO EXTRA REFORÇADO, DESMONTÁVEIS PARA LIMPEZA; REGISTROS CROMADOS EM AÇO COM VÁLVULAS DE GÁS PARA AJUSTE DA CHAMA, ALTO OU BAIXO, COM DUPLO COMANDO E CONTROLE INDIVIDUAL DE CHAMAS ATRAVÉS DE ACENDIMENTO MANUAL; BANDEJAS-COLETORAS DE RESÍDUOS, PAINEL DE COMANDO EM AÇO INOXIDÁVEL; MANÍPULOS EM BAQUELITE INDIVIDUAIS PARA COROA E	13	UND



**ESTADO DO CEARÁ**  
**PREFEITURA MUNICIPAL DE SÃO GONÇALO DO AMARANTE**

	CACHIMBO COM AJUSTE GRADUAL DE CHAMA; ESTRUTURA SUPERIOR E INFERIOR EM PERFIL DE 70MM COM PRATELEIRA GRADEADA E MONTANTES ESTRUTURAIS EM AÇO; PÉS COM SAPATAS EM POLIAMIDA 6.0 (NYLON); ALIMENTAÇÃO DE GÁS NATURAL OU GLP (COM FORME REQUERIDO) ATRAVÉS DE TUBULAÇÃO EM AÇO INTERLIGADO AOS QUEIMADORES E REGISTROS DE COMANDO PRESSÃO DO GÁS: GLP: 285MMCA/ GN: 200MMCA; COR: PRETO GARANTIA DO FABRICANTE: 12 (DOZE) MESES COM ASSISTÊNCIA TÉCNICA PRESTADA NO ESTADO DO CEARÁ OU ATRAVÉS DE TELEFONE 0800 PARA AGENDAMENTO COM ENVIO SEM QUAISQUER ONUS PARA ESTA ADMINISTRAÇÃO.		
3	FORNO MICROONDAS - FORNO MICROONDAS - ESPECIFICAÇÕES MÍNIMAS: TECLAS PRÉ-PROGRAMADAS PARA PRATOS RÁPIDOS; TECLAS DE RÁPIDO ACESSO; CAPACIDADE LÍQUIDA 30 LITROS, DISPLAY DIGITAL, POTÊNCIA DE SAÍDA DE 700W; POSSUIR FUNÇÃO TRAVA DE SEGURANÇA, DESGELAMENTO, TIMER E RELÓGIO; POSSUIR SELO "A" DE EFICIÊNCIA ENERGÉTICA. GARANTIA DO FABRICANTE: 12 (DOZE) MESES COM ASSISTÊNCIA TÉCNICA PRESTADA NO ESTADO DO CEARÁ OU ATRAVÉS DE TELEFONE 0800 PARA AGENDAMENTO COM ENVIO SEM QUAISQUER ONUS PARA ESTA ADMINISTRAÇÃO.	21	UND
4	FREEZER HORIZONTAL, 214L, UMA PORTA - FREEZER HORIZONTAL MÉDIO - ESPECIFICAÇÕES MÍNIMAS: FREEZER E REFRIGERADOR HORIZONTAL (DUPLA AÇÃO) - 2 TAMPAS BALANCEADAS COM DOBRADIÇAS REFORÇADAS. GABINETE EXTERNO COM PINTURA A PÓ E INTERNO EM AÇO GALVANIZADO E CANTOS ARREDONDADOS; PUXADORES ERGONÔMICO; POSSUIR DRENO FRONTAL (DISPENSA O DESLOCAMENTO DO EQUIPAMENTO); SISTEMA DE RODÍZIOS GIRATORIOS 360 ROTATIVOS; CONDESADOR COM BAIXO NÍVEL DE RUÍDO; TIPO DE GÁS REFRIGERANTE: R134; CAPCIDADE TOTAL MÍNIMA: 325 LITROS; VOLTAGEM 220 VOLTS. GARANTIA DO FABRICANTE: 12 (DOZE) MESES COM ASSISTÊNCIA TÉCNICA PRESTADA NO ESTADO DO CEARÁ OU ATRAVÉS DE TELEFONE 0800 PARA AGENDAMENTO COM ENVIO SEM QUAISQUER ONUS PARA ESTA ADMINISTRAÇÃO.	11	UND
5	FREEZER HORIZONTAL 439 LITROS, DUAS PORTAS - FREEZER HORIZONTAL GRANDE - ESPECIFICAÇÕES MÍNIMAS: FREEZER E REFRIGERADOR HORIZONTAL (DUPLA AÇÃO) - 2 TAMPAS BALANCEADAS COM DOBRADIÇAS REFORÇADAS. GABINETE EXTERNO COM PINTURA A PÓ E INTERNO EM AÇO GALVANIZADO E CANTOS ARREDONDADOS; PUXADORES ERGONÔMICO; POSSUIR DRENO FRONTAL (DISPENSA O DESLOCAMENTO DO EQUIPAMENTO); SISTEMA DE RODÍZIOS GIRATORIOS 360 ROTATIVOS; CONDESADOR COM BAIXO NÍVEL DE RUÍDO; TIPO DE GÁS REFRIGERANTE: R134; CAPCIDADE TOTAL MÍNIMA: 465 LITROS; VOLTAGEM 220 VOLTS. GARANTIA DO FABRICANTE: 12 (DOZE) MESES COM ASSISTÊNCIA TÉCNICA PRESTADA NO ESTADO DO CEARÁ OU ATRAVÉS DE TELEFONE 0800 PARA AGENDAMENTO COM ENVIO SEM QUAISQUER ONUS PARA ESTA ADMINISTRAÇÃO.	11	UND
6	FREEZER VERTICAL 231 LITROS, UMA PORTA - FREEZER VERTICAL UMA PORTA - ESPECIFICAÇÕES MÍNIMAS: CAPACIDADE MÍNIMA DE 230 LITROS, NA COR BRANCA, UMA PORTA, VOLTAGEM 220 VOLTS, EFICIÊNCIA ENERGÉTICA A+, COM 01 GAVETÃO, 04 CESTO DESLIZANTES COM TRAVAS DE SEGURANÇA, 01 COMPARTIMENTO PARA CONGELAMENTO RÁPIDO, TRÊS NÍVEIS DE TEMPERATURA, PÉS AJUSTÁVEIS, PAINÉL EXTERNO PARA CONTROLE DE TEMPERATURA DIMENSÕES APROXIMADAS: 1,54 M X 0,61M X 0,69 M. GARANTIA DO FABRICANTE: 12 (DOZE) MESES COM ASSISTÊNCIA TÉCNICA PRESTADA NO ESTADO DO CEARÁ OU ATRAVÉS DE TELEFONE 0800 PARA AGENDAMENTO COM ENVIO SEM QUAISQUER ONUS PARA ESTA ADMINISTRAÇÃO.	11	UND
7	GELADEIRA / REFRIGERADOR - GELADEIRA / REFRIGERADOR 2 PORTAS - ESPECIFICAÇÕES MÍNIMAS: TIPO DE DEGELO: FROST FREE; QUANTIDADE DE PORTAS: 2; CAPACIDADE ARMAZENAGEM DO REFRIGERADOR: 280LITROS OU SUPERIOR; CAPACIDADE ARMAZENAGEM DO FREEZER: 90 LITROS OU SUPERIOR; CAPACIDADE ARMAZENAGEM TOTAL: 370LITROS OU SUPERIOR; PRATELEIRAS: 3 PRATELEIRAS DE VIDRO, SENDO 1 DOBRÁVEL; BANDEJAS: 1 BANDEJA DESLIZANTE; CONTROLE DE TEMPERATURA EXTERNO: ELETRÔNICO; PORTA OVOS: 2 X 6 OVOS; GAVETAS: 1 GAVETA LEGUMES; ILUMINAÇÃO: LED; FORMA DE GELO; PÉS: REGULÁVEIS; PUXADORES: 2 FABRICADO EM METAL; EFICIÊNCIA ENERGÉTICA: A; TENSÃO: 220V; GARANTIA DO FABRICANTE: 12 (DOZE) MESES COM ASSISTÊNCIA TÉCNICA PRESTADA NO ESTADO DO CEARÁ OU ATRAVÉS DE TELEFONE 0800 PARA AGENDAMENTO COM ENVIO SEM QUAISQUER ONUS PARA ESTA ADMINISTRAÇÃO.	13	UND
8	LAVADORA ALTA PRESSÃO - LAVADORA ALTA PRESSÃO - ESPECIFICAÇÕES MÍNIMAS: PRESSÃO MÍNIMA (LIBRAS) 1740, TAMANHO DA MANGUEIRA3M, POTÊNCIA 1600 WATTS, VAZÃO DE ÁGUA 33 OL/H, GATILHO COM TRAVA DE SEGURANÇA, DESLIGAMENTO AUTOMÁTICO, PROTETOR TÉRMICO, PORTA FIO, ADAPTADOR DE ENTRADA DE ÁGUA, FILTRO DE ÁGUA, DIFUSOR DE ESPUMA, CABEÇOTE ALUMÍNIO, ALIMENTAÇÃO 220 VOLTS.	7	UND
9	LIQUIDIFICADOR INDUSTRIAL AÇO INOX - LIQUIDIFICADOR INDUSTRIAL 08 LITROS - ESPECIFICAÇÕES MÍNIMAS: CAPCIDADE DO COPO: 08 (OITO) LITROS; ESTRUTURA ROBUSTA CONFECCIONADO EM AÇO INOXIDÁVEL, MOTOR COM POTÊNCIA MÍNIMA DE 1000W, ROTAÇÃO 3.500 RPM; CLASSE F; COPO MONOBLOCO SEM SOLDA, COM SUPERFÍCIE LISA, LIVRE DE MICROFISSURAS E INCLUSÕES, FABRICADO EM AÇO INOX ESCOVADO, COM ALÇA, COM ACABAMENTO PERFEITO, ISENTO DE CANTOS VIVOS OU REBARBAS EM SUAS ARESTAS, OU QUAISQUER OUTROS DEFEITOS PREJUDICIAIS À SUA UTILIZAÇÃO, FACILMENTE LIMPÁVEL E RESISTENTE À CORROSÃO E ACIDEZ; TAMPA DE BORRACHA ATÓXICA COM TRAVA (PARA BOA VEDAÇÃO JUNTO AO COPO) E UMA SOBRE TAMPA REMOVÍVEL PARA ADIÇÃO DE INGREDIENTES; POSSUIR CHAVE LIGA E DESLIGA INDIVIDUAL; VOLTAGEM: 220 V; GARANTIA DO FABRICANTE: 12 (DOZE) MESES COM ASSISTÊNCIA TÉCNICA PRESTADA NO ESTADO DO CEARÁ OU ATRAVÉS DE TELEFONE 0800 PARA AGENDAMENTO COM ENVIO SEM QUAISQUER ONUS PARA ESTA ADMINISTRAÇÃO.	13	UND
10	LIQUIDIFICADOR TURBO, CAPACIDADE DO COPO 2 A 3 LITROS - LIQUIDIFICADOR DOMÉSTICO ESPECIFICAÇÕES MÍNIMAS: CONFECCIONADO TOTALMENTE EM PLÁSTICO; Nº DE VELOCIDADES: 12; FUNÇÃO AUTOLIMPEZA, PULSAR E QUEBRA GELO; LÂMINAS EM AÇO INOX; GUARDA-FIO COM ENCAIXE PARA PLUGUE; COPO EM SAN CRISTAL COM CAPACIDADE MÍNIMA TOTAL DO COPO (LITROS): 2 A 3; POTÊNCIA MÍNIMA (W): 1.000; POSSUIR FILTRO; FACILMENTE LIMPÁVEL E RESISTENTE, NÃO DEVE "EMPRESTAR" ODOR, COR OU GOSTO AOS ALIMENTOS E NEM CONTRIBUIR PARA A ADULTERAÇÃO DOS MESMOS, COM ACABAMENTO PERFEITO, ISENTO DE CANTOS VIVOS OU REBARBAS EM SUAS ARESTAS, OU QUAISQUER OUTROS DEFEITOS PREJUDICIAIS À SUA UTILIZAÇÃO. GARANTIA DO FABRICANTE: 12 (DOZE) MESES COM ASSISTÊNCIA TÉCNICA PRESTADA NO ESTADO DO CEARÁ OU ATRAVÉS DE TELEFONE 0800 PARA AGENDAMENTO COM ENVIO SEM QUAISQUER ONUS PARA ESTA ADMINISTRAÇÃO.	32	UND

693  
 P  
 26  
 X  
 26





**ESTADO DO CEARÁ**  
**PREFEITURA MUNICIPAL DE SÃO GONÇALO DO AMARANTE**

**LOTE 15 COTA RESERVADA**

ITEM	DESCRIÇÃO	QTD	UND
1	FOGÃO DOMÉSTICO, COM 4 BOCAS - FOGÃO DOMESTICO 4 BOCAS ESPECIFICAÇÕES MÍNIMAS: TIPO DE FOGÃO: PISO; MATERIAL: CHAPA DE AÇO; MESA EM INOX; PUXADOR DE AÇO; TAMPA DE VIDRO TEMPERADO; QUANTIDADE DE BOCAS: NO MÍNIMO 4 (QUATRO); TIPO DE QUEIMADORES: 02 QUEIMADORES PEQUENOS 1,7 KW E 02 QUEIMADORES FAMÍLIA 2 KW; TIPO DE CHAMA: SIMPLES TIPO DE ACENDIMENTO MESA E FORNO: AUTOMÁTICO; POSSUIR BOTÕES REMOVÍVEIS; FORNO AUTO LIMPANTE CAPACIDADE MÍNIMA DE 53 LITROS; PRATELEIRAS: 01 AJUSTÁVEL; PÉS ALTOS; TIPO DE GÁS: GLP; FICIÊNCIA ENERGÉTICA MESA E FORNO: CLASSE A; ALIMENTAÇÃO: BIVOLT; GARANTIA DO FABRICANTE: 12 (DOZE) MESES COM ASSISTÊNCIA TÉCNICA PRESTADA NO ESTADO DO CEARÁ OU ATRAVÉS DE TELEFONE 0800 PARA AGENDAMENTO COM ENVIO SEM QUAISQUER ONUS PARA ESTA ADMINISTRAÇÃO.	2	UND
2	FOGÃO INDUSTRIAL - FOGÃO INDUSTRIAL 4 BOCAS ESPECIFICAÇÕES MÍNIMAS: BAIXA PRESSÃO COM ESTRUTURA REFORÇADA EM AÇO CARBONO ESPECIAL PINTURA ELETROSTÁTICA; QUATRO GRELHAS EM AÇO CARBONO REFORÇADO MEDINDO NO MÍNIMO 300 X 300 MM; POSSUIR GRELHAS 30X30 CM EM FERRO FUNDIDO E QUEIMADORES DUPLOS COM DIÂMETRO DE NO MÍNIMO 150MM A GÁS EM FERRO FUNDIDO EXTRA REFORÇADO, DESMONTÁVEIS PARA LIMPEZA; REGISTROS CROMADOS EM AÇO COM VÁLVULAS DE GÁS PARA AJUSTE DA CHAMA, ALTO OU BAIXO, COM DUPLO COMANDO E CONTROLE INDIVIDUAL DE CHAMAS ATRAVÉS DE ACENDIMENTO MANUAL; BANDEJAS COLETORAS DE RESÍDUOS, PAINEL DE COMANDO EM AÇO INOXIDÁVEL; MANÍPULOS EM BAQUELITE INDIVIDUAIS PARA COROA E CACHIMBO COM AJUSTE GRADUAL DE CHAMA; ESTRUTURA SUPERIOR E INFERIOR EM PERFIL DE 70MM COM PRATELEIRA GRADEADA E MONTANTES ESTRUTURAIS EM AÇO; PÉS COM SAPATAS EM POLIAMIDA 6.0 (NYLON); ALIMENTAÇÃO DE GÁS NATURAL OU GLP (COM FORME REQUERIDO) ATRAVÉS DE TUBULAÇÃO EM AÇO INTERLIGADO AOS QUEIMADORES E REGISTROS DE COMANDO PRESSÃO DO GÁS: GLP: 285MMCA/ GN: 200MMCA; COR: PRETO GARANTIA DO FABRICANTE: 12 (DOZE) MESES COM ASSISTÊNCIA TÉCNICA PRESTADA NO ESTADO DO CEARÁ OU ATRAVÉS DE TELEFONE 0800 PARA AGENDAMENTO COM ENVIO SEM QUAISQUER ONUS PARA ESTA ADMINISTRAÇÃO.	2	UND
3	FORNO MICROONDAS - FORNO MICROONDAS - ESPECIFICAÇÕES MÍNIMAS: TECLAS PRÉ-PROGRAMADAS PARA PRATOS RÁPIDOS; TECLAS DE RÁPIDO ACESSO; CAPACIDADE LIQUIDA 30 LITROS, DISPLAY DIGITAL, POTÊNCIA DE SAÍDA DE 700W; POSSUIR FUNÇÃO TRAVA DE SEGURANÇA, DESCOGELAMENTO, TIMER E RELÓGIO; POSSUIR SELO "A" DE EFICIÊNCIA ENERGÉTICA. GARANTIA DO FABRICANTE: 12 (DOZE) MESES COM ASSISTÊNCIA TÉCNICA PRESTADA NO ESTADO DO CEARÁ OU ATRAVÉS DE TELEFONE 0800 PARA AGENDAMENTO COM ENVIO SEM QUAISQUER ONUS PARA ESTA ADMINISTRAÇÃO.	2	UND
4	FREEZER HORIZONTAL, 214L, UMA PORTA - FREEZER HORIZONTAL MÉDIO - ESPECIFICAÇÕES MÍNIMAS: FREEZER E REFRIGERADOR HORIZONTAL (DUPLA AÇÃO) - 2 TAMPAS BALANCEADAS COM DOBRADIÇAS REFORÇADAS. GABINETE EXTERNO COM PINTURA A PÓ E INTERNO EM AÇO GALVANIZADO E CANTOS ARREDONDADOS; PUXADORES ERGONÔMICO; POSSUIR DRENO FRONTAL (DISPENSA O DESLOCAMENTO DO EQUIPAMENTO); SISTEMA DE RODÍZIOS GIRATORIOS 360 ROTATIVOS; CONDESADOR COM BAIXO NÍVEL DE RUÍDO; TIPO DE GÁS REFRIGERANTE: R134; CAPCIDADE TOTAL MÍNIMA: 325 LITROS; VOLTAGEM 220 VOLTS. GARANTIA DO FABRICANTE: 12 (DOZE) MESES COM ASSISTÊNCIA TÉCNICA PRESTADA NO ESTADO DO CEARÁ OU ATRAVÉS DE TELEFONE 0800 PARA AGENDAMENTO COM ENVIO SEM QUAISQUER ONUS PARA ESTA ADMINISTRAÇÃO.	2	UND
5	FREEZER VERTICAL 231 LITROS, UMA PORTA - FREEZER VERTICAL UMA PORTA - ESPECIFICAÇÕES MÍNIMAS: CAPACIDADE MÍNIMA DE 230 LITROS, NA COR BRANCA, UMA PORTA, VOLTAGEM 220 VOLTS, EFICIÊNCIA ENERGÉTICA A+, COM 01 GAVETÃO, 04 CESTO DESLIZANTES COM TRAVAS DE SEGURANÇA, 01 COMPARTIMENTO PARA CONGELAMENTO RÁPIDO, TRÊS NÍVEIS DE TEMPERATURA, PÉS AJUSTÁVEIS, PAINÉL EXTERNO PARA CONTROLE DE TEMPERATURA DIMENSÕES APROXIMADAS: 1,54 M X 0,61M X 0,69 M. GARANTIA DO FABRICANTE: 12 (DOZE) MESES COM ASSISTÊNCIA TÉCNICA PRESTADA NO ESTADO DO CEARÁ OU ATRAVÉS DE TELEFONE 0800 PARA AGENDAMENTO COM ENVIO SEM QUAISQUER ONUS PARA ESTA ADMINISTRAÇÃO.	2	UND
6	LIQUIDIFICADOR INDUSTRIAL AÇO INOX - LIQUIDIFICADOR INDUSTRIAL 08 LITROS - ESPECIFICAÇÕES MÍNIMAS: CAPCIDADE DO COPO: 08 (OITO) LITROS; ESTRUTURA ROBUSTA CONFECCIONADO EM AÇO INOXIDÁVEL, MOTOR COM POTÊNCIA MÍNIMA DE 1000W, ROTAÇÃO 3.500 RPM; CLASSE F; COPO MONOBLOCO SEM SOLDA, COM SUPERFÍCIE LISA, LIVRE DE MICROFISSURAS E INCLUSÕES, FABRICADO EM AÇO INOX ESCOVADO, COM ALÇA, COM ACABAMENTO PERFEITO, ISENTO DE CANTOS VIVOS OU REBARBAS EM SUAS ARESTAS, OU QUAISQUER OUTROS DEFEITOS PREJUDICIAIS À SUA UTILIZAÇÃO, FACILMENTE LIMPÁVEL E RESISTENTE À CORROSÃO E ACIDEZ; TAMPA DE BORRACHA ATÓXICA COM TRAVA (PARA BOA VEDAÇÃO JUNTO AO COPO) E UMA SOBRE TAMPA REMOVÍVEL PARA ADIÇÃO DE INGREDIENTES; POSSUIR CHAVE LIGA E DESLIGA INDIVIDUAL; VOLTAGEM: 220 V; GARANTIA DO FABRICANTE: 12 (DOZE) MESES COM ASSISTÊNCIA TÉCNICA PRESTADA NO ESTADO DO CEARÁ OU ATRAVÉS DE TELEFONE 0800 PARA AGENDAMENTO COM ENVIO SEM QUAISQUER ONUS PARA ESTA ADMINISTRAÇÃO.	3	UND
7	LIQUIDIFICADOR TURBO, CAPACIDADE DO COPO 2 A 3 LITROS - LIQUIDIFICADOR DOMÉSTICO ESPECIFICAÇÕES MÍNIMAS: CONFECCIONADO TOTALMENTE EM PLÁSTICO; Nº DE VELOCIDADES: 12; FUNÇÃO AUTOLIMPEZA, PULSAR E QUEBRA GELO; LÂMINAS EM AÇO INOX; GUARDA-FIO COM ENCAIXE PARA PLUGUE; COPO EM SAN CRISTAL COM CAPACIDADE MÍNIMA TOTAL DO COPO (LITROS): 2 A 3; POTÊNCIA MÍNIMA (W): 1.000; POSSUIR FILTRO; FACILMENTE LIMPÁVEL E RESISTENTE, NÃO DEVE "EMPRESTAR" ODORE, COR OU GOSTO AOS ALIMENTOS E NEM CONTRIBUIR PARA A ADULTERAÇÃO DOS MESMOS, COM ACABAMENTO PERFEITO, ISENTO DE CANTOS VIVOS OU REBARBAS EM SUAS ARESTAS, OU QUAISQUER OUTROS DEFEITOS PREJUDICIAIS À SUA UTILIZAÇÃO. GARANTIA DO FABRICANTE: 12 (DOZE) MESES COM ASSISTÊNCIA TÉCNICA PRESTADA NO ESTADO DO CEARÁ OU ATRAVÉS DE TELEFONE 0800 PARA AGENDAMENTO COM ENVIO SEM QUAISQUER	4	UND





**ESTADO DO CEARÁ**  
**PREFEITURA MUNICIPAL DE SÃO GONÇALO DO AMARANTE**


ONUS PARA ESTA ADMINISTRAÇÃO.		
-------------------------------	--	--

**LOTE 16 AMPLA PARTICIPAÇÃO**

ITEM	DESCRIÇÃO	QTD	UND
1	MESA DE REUNIÃO REDONDA - MESA DE REUNIÃO REDONDA - ESPECIFICAÇÕES MÍNIMAS: DIAMETRO DE NO MÍNIMO 110CM E PÉ PAINEL EM "X" CONFECCIONADO EM MDP (15MM) REVESTIDO POR AMBAS AS FACES POR UMA FOLHA CELULÓSICA DECORATIVA BANHADA EM SOLUÇÃO MELAMÍNICA FIXADA ATRAVÉS DE UM PROCESSO DE PRENSA DE BAIXA PRESSÃO NA COR CINZA COM ACABAMENTO EM FITA EM PVC (POLIESTIRENO) COM 2MM ESPESSURA COM BORDAS APARENTES ENCABEÇADAS NA COR BRANCO. POSSUIR PÉS FIXADOS AO TAMPO ATRAVÉS DE CASTANHAS E PINOS GIROFIX. PÉS COM PONTEIRAS SAPATA TIPO "U" EM AÇO CHAPA #20 COM PONTEIRA REGULÁVEL TIPO OCTOGONAL EM POLIESTIRENO (PLÁSTICO DE ALTO IMPACTO) POSSIBILITANDO A REGULAGEM QUANDO HOVER DESNÍVEL DE PISO.	26	UND
2	MESA PARA COMPUTADOR, MDF/MDP 15MM - MESA PARA COMPUTADOR - ESPECIFICAÇÕES MÍNIMAS: MEDINDO (A X L X P) 740MMX900MMX600MM COM VARIÇÃO DE +/- 5%. NA COR CINZA. COM TAMPO E CORPO MACIÇOS CONFECCIONADOS EM MDP DE 15MM REVESTIDO EM MELAMÍNICA FIXADA ATRAVÉS DE PROCESSO INDUSTRIAL DE PRENSA DE BAIXA PRESSÃO. ACABAMENTO COM FITA DE BORDA COLADO POR CENTRO DE USINAGEM PELO SISTEMA DE PRENSA DE BAIXA PRESSÃO. ACABAMENTO COM FITA DE BORDA COLADO POR CENTRO DE USINAGEM PELO SISTEMA HOTMELT NA COR CINZA. POSSUIR PÉ FIXO TIPO "H" COM ESTRUTURA EM AÇO INDUSTRIAL COM TRATAMENTO ANTICORROSIVO ATRAVÉS DA FOSFORIZAÇÃO INORGÂNICA E REVESTIMENTO PELO SISTEMA EPÓXI-PÓ CURADO EM ESTUFA NA COR CINZA E ENTRE ELAS ALMOFADA EM MDP DE 15 MM NA MESMA COR DO TAMPO; POSSUIR PONTEIRAS OBLONGAS COM SAPATAS NIVELADORAS. ACOMPANHADO DE PORTA CPU COM RODÍZIOS COM TAMPO EM MDP REVESTIDO POR AMBAS AS FACES POR UMA FOLHA CELULÓSICA DECORATIVA BANHADA EM SOLUÇÃO MELAMÍNICA FIXADA ATRAVÉS DE UM PROCESSO DE PRENSA DE BAIXA PRESSÃO, MEDINDO 98MM(A)X200(L)X370MM(P)X15MM(E) COM ACABAMENTO. NA BASE DEVERÁ POSSUIR 4 RODÍZIOS 2 COM TRAVA, E 2 SEM TRAVA PARA A MOVIMENTAÇÃO.	61	UND
3	ARMÁRIO MÉDIO, EM MDF. COM DUAS PORTAS - ARMÁRIO ALTO FECHADO - ESPECIFICAÇÕES MÍNIMAS: CONFECCIONADO EM MDP 15MM, REVESTIDO NA COR CINZA CRISTAL POR AMBAS AS FACES, FIXADA ATRAVÉS DE UM PROCESSO DE PRENSA DE BAIXA PRESSÃO COM ACABAMENTO EM FITA PVC (POLIESTIRENO) COM NO MÍNIMO 0,45MM DE ESPESSURA. CONTER 2 RETAGUARDAS FIXADAS NO FUNDO PRA PAREDE DO ARMÁRIO ATRAVÉS DE PERFIL "H"; DEVERÁ POSSUIR PRATELEIRAS SUPERIOR E INFERIOR E CENTRAL; DEVERÁ POSSUIR 2 PORTAS COM FECHADURA CILÍNDRICA TIPO YALE CONTENDO 2 CHAVES, COM DOBRADIÇAS ALTA COM TRAVAS PLÁSTICAS COM GARRAS E PUXADORES EM POLIETILENO TIPO CONCHA. PÉS: TIPO OCTOGONAL DE POLIETILENO COM REGULAGEM; DEVE POSSUIR AS SEGUINTE MEDIDAS: 1600X900X400MM (AXLXP) COM VARIÇÃO DE +/- 5%.	43	UND
4	MESA PARA ESCRITÓRIO - MESA PARA ESCRITÓRIO - ESPECIFICAÇÕES MÍNIMAS: MEDINDO (A X L X P) 740MMX1200MMX600MM COM VARIÇÃO DE +/- 5%. NA COR CINZA. COM TAMPO E CORPO MACIÇOS CONFECCIONADOS EM MDP DE 15MM REVESTIDO EM MELAMÍNICA FIXADA ATRAVÉS DE PROCESSO INDUSTRIAL DE PRENSA DE BAIXA PRESSÃO. ACABAMENTO COM FITA DE BORDA COLADO POR CENTRO DE USINAGEM PELO SISTEMA HOTMELT NA COR CINZA. POSSUIR GAVETEIRO AÉREO COM 2 GAVETAS MEDINDO (A X L X P) 200MMX290MMX375MM COM VARIÇÃO DE +/- 5%. ACABAMENTO EM FITA ABS, POSSUIR FECHADURA CILÍNDRICA TIPO YALE COM CHAVES, BOTIÃO, E LINGUETA; POSSUIR PUXADORES TIPO ALÇA EM POLIETILENO DE ALTO IMPACTO; POSSUIR PÉ FIXO TIPO "H" COM ESTRUTURA EM AÇO INDUSTRIAL COM TRATAMENTO ANTICORROSIVO ATRAVÉS DA FOSFORIZAÇÃO INORGÂNICA E REVESTIMENTO PELO SISTEMA EPÓXI-PÓ CURADO EM ESTUFA NA COR CINZA E ENTRE ELAS ALMOFADA EM MDP DE 15 MM NA MESMA COR DO TAMPO; POSSUIR PONTEIRAS OBLONGAS COM SAPATAS NIVELADORAS.	81	UND

**LOTE 17 COTA RESERVADA**

ITEM	DESCRIÇÃO	QTD	UND
1	MESA PARA COMPUTADOR, MDF/MDP 15MM - MESA PARA COMPUTADOR - ESPECIFICAÇÕES MÍNIMAS: MEDINDO (A X L X P) 740MMX900MMX600MM COM VARIÇÃO DE +/- 5%. NA COR CINZA. COM TAMPO E CORPO MACIÇOS CONFECCIONADOS EM MDP DE 15MM REVESTIDO EM MELAMÍNICA FIXADA ATRAVÉS DE PROCESSO INDUSTRIAL DE PRENSA DE BAIXA PRESSÃO. ACABAMENTO COM FITA DE BORDA COLADO POR CENTRO DE USINAGEM PELO SISTEMA HOTMELT NA COR CINZA. POSSUIR PÉ FIXO TIPO "H" COM ESTRUTURA EM AÇO INDUSTRIAL COM TRATAMENTO ANTICORROSIVO ATRAVÉS DA FOSFORIZAÇÃO INORGÂNICA E REVESTIMENTO PELO SISTEMA EPÓXI-PÓ CURADO EM ESTUFA NA COR CINZA E ENTRE ELAS ALMOFADA EM MDP DE 15 MM NA MESMA COR DO TAMPO; POSSUIR PONTEIRAS OBLONGAS COM SAPATAS NIVELADORAS. ACOMPANHADO DE PORTA CPU COM RODÍZIOS COM TAMPO EM MDP REVESTIDO POR AMBAS AS FACES POR UMA FOLHA CELULÓSICA DECORATIVA BANHADA EM SOLUÇÃO MELAMÍNICA FIXADA ATRAVÉS DE UM PROCESSO DE PRENSA DE BAIXA PRESSÃO, MEDINDO 98MM(A)X200(L)X370MM(P)X15MM(E) COM ACABAMENTO. NA BASE DEVERÁ POSSUIR 4 RODÍZIOS 2 COM TRAVA, E 2 SEM TRAVA PARA A MOVIMENTAÇÃO.	11	UND



**ESTADO DO CEARÁ**  
**PREFEITURA MUNICIPAL DE SÃO GONÇALO DO AMARANTE**

2	ARMÁRIO MÉDIO, EM MDF. COM DUAS PORTAS - ARMÁRIO ALTO FECHADO - ESPECIFICAÇÕES MÍNIMAS: CONFECCIONADO EM MDP 15MM, REVESTIDO NA COR CINZA CRISTAL POR AMBAS AS FACES, FIXADA ATRAVÉS DE UM PROCESSO DE PREENSA DE BAIXA PRESSÃO COM ACABAMENTO EM FITA PVC (POLIESTIRENO) COM NO MÍNIMO 0,45MM DE ESPESURA. CONTER 2 RETAGUARDAS FIXADAS NO FUNDO PRA PAREDE DO ARMÁRIO ATRAVÉS DE PERFIL "H"; DEVERÁ POSSUIR PRATELEIRAS SUPERIOR E INFERIOR E CENTRAL; DEVERÁ POSSUIR 2 PORTAS COM FECHADURA CILÍNDRICA TIPO YALE CONTENDO 2 CHAVES, COM DOBRADIÇAS ALTA COM TRAVAS PLÁSTICAS COM GARRAS E PUXADORES EM POLIETILENO TIPO CONCHA. PÉS: TIPO OCTOGONAL DE POLIETILENO COM REGULAGEM; DEVE POSSUIR AS SEGUINTE MEDIDAS: 1600X900X400MM (AXLXP) COM VARIAÇÃO DE +/- 5%.	2	UND
3	MESA PARA ESCRITÓRIO - MESA PARA ESCRITÓRIO - ESPECIFICAÇÕES MÍNIMAS: MEDINDO (A X L X P) 740MMX1200MMX600MM COM VARIAÇÃO DE +/- 5%. NA COR CINZA. COM TAMPO E CORPO MACIÇOS CONFECCIONADOS EM MDP DE 15MM REVESTIDO EM MELAMÍNICA FIXADA ATRAVÉS DE PROCESSO INDUSTRIAL DE PREENSA DE BAIXA PRESSÃO. ACABAMENTO COM FITA DE BORDA COLADO POR CENTRO DE USINAGEM PELO SISTEMA HOTMELT NA COR CINZA. POSSUIR GAVETEIRO AÉREO COM 2 GAVETAS MEDINDO (A X L X P) 200MMX290MMX375MM COM VARIAÇÃO DE +/- 5%. ACABAMENTO EM FITA ABS, POSSUIR FECHADURA CILÍNDRICA TIPO YALE COM CHAVES, BOTIJÃO, E LINGUETA; POSSUIR PUXADORES TIPO ALÇA EM POLIETILENO DE ALTO IMPACTO; POSSUIR PÉ FIXO TIPO "H" COM ESTRUTURA EM AÇO INDUSTRIAL COM TRATAMENTO ANTICORROSIVO ATRAVÉS DA FOSFORIZAÇÃO INORGÂNICA E REVESTIMENTO PELO SISTEMA EPÓXI-PÓ CURADO EM ESTUFA NA COR CINZA E ENTRE ELAS ALMOFADA EM MDP DE 15 MM NA MESMA COR DO TAMPO; POSSUIR PONTEIRAS OBLONGAS COM SAPATAS NIVELADORAS.	14	UND

**LOTE 18 EXCLUSIVO ME/EPP**

ITEM	DESCRIÇÃO	QTD	UND
1	QUADRO BRANCO ESCOLAR - QUADRO BRANCO ESCOLAR - ESPECIFICAÇÕES MÍNIMAS: COM SUPORTE PARA APAGADOR E PINCEIS EM LAMINADO MELAMINIO, COM MOLDURA DE ALUMINIO ANODIZADO FOSCO NATURAL, DIMENSOES MINIMAS DE 2,00 X 1,20M.	27	UND

**LOTE 19 EXCLUSIVO ME/EPP**

ITEM	DESCRIÇÃO	QTD	UND
1	VENTILADOR DE COLUNA TURBO - ESPECIFICAÇÕES MÍNIMAS: DESIGN MODERNO, COM PÉ BASE REDONDO, 3 VELOCIDADES, MODELO: COLUNA COM ALTURA MÍNIMA DE 115CM E MÁXIMO 135CM; COR: PRETO, OSCILANTE PARA DIREITA E ESQUERDA; GRADES EM PLÁSTICO NA COR PRETA E REMOVÍVEL, COM PROTETOR TÉRMICO, POSSUIR 6 HÉLICES FINA EM POLIPROPILENO; POSSUIR MOTOR COM ROLAMENTO E POTÊNCIA MÍNIMA DE 135 W; SELO PROCEL A NAS TRÊS OPÇÕES DE VELOCIDADES; GARANTIA DO FABRICANTE: 12 (DOZE) MESES COM ASSISTÊNCIA TÉCNICA PRESTADA NO ESTADO DO CEARÁ OU ATRAVÉS DE TELEFONE 0800 PARA AGENDAMENTO COM ENVIO SEM QUAISQUER ONUS PARA ESTA ADMINISTRAÇÃO.	31	UND
2	VENTILADOR DE PAREDE TIPO TUFÃO 60 CM ESPECIFICAÇÕES MÍNIMAS: DIMENSÃO MÍNIMA DA GRADE: 60 CM, TIPO: TUFÃO, DESIGN MODERNO, 3 VELOCIDADES, MODELO: PAREDE, COR: PRETO, OSCILANTE PARA DIREITA E ESQUERDA, GRANDES EM AÇO TRATADO PINTADAS NA COR PRETA E REMOVÍVEL, COM 3 HÉLICE FINA EM POLIPROPILENO, OSCILANTE E COM REGULAGEM DE INCLINAÇÃO. POSSUIR MOTOR COM ROLAMENTO E POTÊNCIA MÍNIMA DE 220 W; SELO PROCEL A NAS TRÊS OPÇÕES DE VELOCIDADES; ROTAÇÃO MÍNIMA 1300RPM. GARANTIA DO FABRICANTE: 12 (DOZE) MESES COM ASSISTÊNCIA TÉCNICA PRESTADA NO ESTADO DO CEARÁ OU ATRAVÉS DE TELEFONE 0800 PARA AGENDAMENTO COM ENVIO SEM QUAISQUER ONUS PARA ESTA ADMINISTRAÇÃO.	42	UND

**LOTE 20 EXCLUSIVO ME/EPP**

ITEM	DESCRIÇÃO	QTD	UND
1	BALANÇA INDUSTRIAL 50KGX10G - BALANÇA INDUSTRIAL 50KGX10G - ESPECIFICAÇÕES MÍNIMAS: CAPACIDADE MINIMA: 50KGX10G FONTE EXTERNA BIVOLT AUTOMÁTICO CONSUMO MÁXIMO DE 15 W BANDEJA EM AÇO INOX ESTRUTURA EM AÇO CARBONO 4 TECLAS PARA FÁCIL DIGITAÇÃO FUNÇÃO TARA OU PRÉ EMPACOTAMENTO PÉS DE BORRACHA COM NIVELAMENTO MEDIDAS ALTURA: 66 CM LARGURA: 29 CM COMPRIMENTO: 45 CM. GARANTIA DO FABRICANTE: 12 (DOZE) MESES COM ASSISTÊNCIA TÉCNICA PRESTADA NO ESTADO DO CEARÁ OU ATRAVÉS DE TELEFONE 0800 PARA AGENDAMENTO COM ENVIO SEM QUAISQUER ONUS PARA ESTA ADMINISTRAÇÃO.	2	UND



**ESTADO DO CEARÁ**  
**PREFEITURA MUNICIPAL DE SÃO GONÇALO DO AMARANTE**

**2.3.2. ITENS POR SECRETARIAS**

ITEM	Material/Serviço	SEGOV	SEJUV	STDS	SDAR	SEMURB	SEFIN	SDE	SEPLAG	SEPECEM	SEINFRA	SECULT	SMSPDS	SAÚDE	Total
1	AR CONDICIONADO 12.000 BTUS - AR CONDICIONADO 12.000 BTUS ESPECIFICAÇÕES MÍNIMAS: TIPO SPLIT; PARA AMBIENTES DE ATÉ 20 METROS QUADRADOS; CAPACIDADE DE REFRIGERAÇÃO: 12000 BTU/H E 3517W; POTÊNCIA MÁXIMA: 1085W; ALIMENTAÇÃO (VOLTS)220V; CORRENTE ELÉTRICA DE REFRIGERAÇÃO (AMPERES)5.0; VAZÃO DE AR (M³/H)500; GÁS REFRIGERANTE: R-410A; SERPENTINA COM TUBOS 100% EM COBRE; SELO PROCEL COM CLASSIFICAÇÃO DO INMETRO DE EFICIÊNCIA ENERGÉTICA "A"; TIPO DO CONDENSADOR: HORIZONTAL; TIPO DE TECNOLOGIA DO COMPRESSOR: INVERTER; CONTROLE DA DIREÇÃO DO AR (PARA CIMA - PARA BAIXO)AUTOMÁTICO; NÍVEL DE RUÍDO INTERNO: 43DB/A; COR DA EVAPORADORA: BRANCO; REGULA VELOCIDADE DE VENTILAÇÃO; PAINEL DE LED COM ILUMINAÇÃO SUAVE COM EXIBIÇÃO DA TEMPERATURA E DAS FUNÇÕES DO APARELHO COM AJUSTE DO TERMOSTATO DE AJUSTE MAIS PRECISO, PERMITINDO A SELEÇÃO DE TEMPERATURA GRAU A GRAU; FUNÇÕES: SLEEP, SWING, TURBO, HEALTH E TIMER; CICLO DE AR: QUENTE/FRIO; CONTROLE DA		10	10	3	10	4	1	12	2	1	2	6	11	72


**ESTADO DO CEARÁ**  
**PREFEITURA MUNICIPAL DE SÃO GONÇALO DO AMARANTE**

<p>DIREÇÃO DO AR (ESQUERDA - DIREITA): MANUAL; ACOMPANHAR MANUAL DE INSTRUÇÕES E CONTROLE REMOTO COM TECLAS DE FUNÇÕES E REGULAGEM DE TEMPERATURA; GARANTIA DO FABRICANTE: 12 (DOZE) MESES COM ASSISTÊNCIA TÉCNICA PRESTADA NO ESTADO DO CEARÁ OU ATRAVÉS DE TELEFONE 0800 PARA AGENDAMENTO COM ENVIO SEM QUAISQUER ONUS PARA ESTA ADMINISTRAÇÃO.</p>																				
<p>AR CONDICIONADO 18.000 BTUS - AR CONDICIONADO 18.000 BTUS ESPECIFICAÇÕES MÍNIMAS: TIPO SPLIT; PARA AMBIENTES DE ATÉ 30 METROS QUADRADOS; CAPACIDADE DE REFRIGERAÇÃO: 18000 BTU/H E 5270W; POTÊNCIA MÁXIMA: 2450W; ALIMENTAÇÃO (VOLTS)220V; CORRENTE ELÉTRICA DE REFRIGERAÇÃO (AMPERES)7,6; VAZÃO DE AR (M³/H) 800; GÁS REFRIGERANTE: R-410A; SERPENTINA COM TUBOS 100% EM COBRE; SELO PROCEL COM CLASSIFICAÇÃO DO INMETRO DE EFICIÊNCIA ENERGÉTICA "A"; TIPO DO CONDENSADOR: HORIZONTAL; TIPO DE TECNOLOGIA DO COMPRESSOR: INVERTER; CONTROLE DA DIREÇÃO DO AR (PARA CIMA - PARA BAIXO)AUTOMÁTICO; NÍVEL DE RUÍDO INTERNO: 45B/A; COR DA EVAPORADORA: BRANCO; CICLO DE AR: QUENTE/FRIO REGULA VELOCIDADE DE VENTILAÇÃO; PAINEL DE LED COM ILUMINAÇÃO SUAVE COM EXIBIÇÃO DA</p>	2	4	10	2	2	1	10	1	2	32										

**ESTADO DO CEARÁ**  
**PREFEITURA MUNICIPAL DE SÃO GONÇALO DO AMARANTE**

TEMPERATURA E DAS FUNÇÕES DO APARELHO COM AJUSTE DO TERMOSTATO DE AJUSTE MAIS PRECISO, PERMITINDO A SELEÇÃO DE TEMPERATURA GRAU A GRAU; FUNÇÕES: SLEEP, SWING, TURBO, HEALTH E TIMER; CONTROLE DA DIREÇÃO DO AR (ESQUERDA - DIREITA): MANUAL; ACOMPANHAR MANUAL DE INSTRUÇÕES E CONTROLE REMOTO COM TECLAS DE FUNÇÕES E REGULAGEM DE TEMPERATURA; GARANTIA DO FABRICANTE: 12 (DOZE) MESES COM ASSISTÊNCIA TÉCNICA PRESTADA NO ESTADO DO CEARÁ OU ATRAVÉS DE TELEFONE 0800 PARA AGENDAMENTO COM ENVIO SEM QUAISQUER ONUS PARA ESTA ADMINISTRAÇÃO.																					
AR CONDICIONADO 24.000 BTUS - AR CONDICIONADO 24.000 BTUS ESPECIFICAÇÕES MÍNIMAS: TIPO SPLIT; CAPACIDADE DE REFRIGERAÇÃO: 24000 BTU/H; POTÊNCIA MÁXIMA: 2168W; ALIMENTAÇÃO (VOLTS)220V; CORRENTE ELÉTRICA DE REFRIGERAÇÃO (AMPERES)13,6; VAZÃO DE AR (M³/H)1101; GÁS REFRIGERANTE: R-410A; CLASSIFICAÇÃO ENERGÉTICA (INMETRO): A; POSSUIR SERPENTINA COM TUBO DE COBRE; UTILIZAR GÁS ECOLÓGICO R410A; TIPO DO CONDENSADOR: HORIZONTAL; TIPO DE TECNOLOGIA DO COMPRESSOR: ROTATIVO INVERTER; CONTROLE DA DIREÇÃO DO AR (PARA	3	3	8	2	1	5	1														20


Ocupados



**ESTADO DO CEARÁ**  
**PREFEITURA MUNICIPAL DE SÃO GONÇALO DO AMARANTE**

CIMA - PARA BAIXO)AUTOMÁTICO; NÍVEL DE RUÍDO INTERNO: 51DB/A; NÍVEL DE RUÍDO EXTERNO: 56DB/A; COR DA EVAPORADORA: BRANCO; REGULA VELOCIDADE DE VENTILAÇÃO; DISPLAY COM EXIBIÇÃO DA TEMPERATURA E DAS FUNÇÕES DO APARELHO COM AJUSTE DO TERMOSTATO DE AJUSTE MAIS PRECISO, PERMITINDO A SELEÇÃO DE TEMPERATURA; FUNÇÕES: SLEEP, SWING, TURBO E TIMER; CICLO DE AR: QUENTE/FRIO; CONTROLE DA DIREÇÃO DO AR (ESQUERDA - DIREITA): MANUAL; ACOMPANHAR MANUAL DE INSTRUÇÕES E CONTROLE REMOTO COM TECLAS DE FUNÇÕES E REGULAGEM DE TEMPERATURA; GARANTIA DO FABRICANTE: 12 (DOZE) MESES COM ASSISTÊNCIA TÉCNICA PRESTADA NO ESTADO DO CEARÁ OU ATRAVÉS DE TELEFONE 0800 PARA AGENDAMENTO COM ENVIO SEM QUAISQUER ONUS PARA ESTA ADMINISTRAÇÃO.																			
4 ARMÁRIO AÇO - ARMÁRIO DE AÇO DE 2 PORTAS ESPECIFICAÇÕES MÍNIMAS: TRANCA COM CHAVE E 05 DIVISÓRIAS. MEDIDAS: 200CM ALTURA X 0,84CM LARGURA X 0,42CM PROFUNDIDADE COM VARIAÇÃO DE +/- 5%. SER CONFECCIONADO EM CHAPA DE AÇO #26 NORMALIZADA LAMINADA A FRIO NAS LATERAIS, NO FUNDO, PRATELEIRAS E PORTAS; POSSUIR PORTAS COM	4	10	15	6	2	3	5	4	5	54									



*Alves*



**ESTADO DO CEARÁ**  
**PREFEITURA MUNICIPAL DE SÃO GONÇALO DO AMARANTE**

<p>DOBRADIÇAS SOLDADA ATRAVÉS DE SOLDA PONTO ELETRÔNICO-PNEUMÁTICO E PINO ANELADO REFORÇADO ZINCADO E FECHADURA CILÍNDRICA DO TIPO YALE COM 2 CHAVES COM TRAVAMENTO DA PORTA NA PRATELEIRA FIXA CENTRAL; DEVEM SER PINTADAS COM TRATAMENTO ANTI-CORROSIVO POR UM PROCESSO DE NANOTECNOLOGIA E PINTURA ELETROSTÁTICA A PÓ (TINTA HÍBRIDA) COM CAMADA DE 30 A 40 MÍCRONS COM SECAGEM EM ESTUFA A 240 °C NA COR CINZA; POSSUIR PUXADOR EMBUTIDO ESTAMPADO EM TODA PARTE VERTICAL DA PORTA COM ACABAMENTO EM PERFIL PVC NA COR CINZA; POSSUIR 4 PRATELEIRAS, SENDO 3 MÓVEIS COM OPÇÃO DE REGULAGEM POR CREMALHEIRAS DE 50 EM 50 MM EXPOSTA EM TODA LATERAL DO ARMÁRIO, E 1 FIXA, AMBAS COM REFORÇOS EM "ÔMEGA" NA HORIZONTAL EM CHAPA DE AÇO #26 (0,45MM) LAMINADA A FRIO COM 4 DOBRAS; POSSUIR KIT DE PÉS NIVELADORES REMOVÍVEIS EM POLIPROPILENO DE ALTO IMPACTO NA COR PRETO FIXADO AO ARMÁRIO ATRAVÉS DE 4 BUCHAS COM ROSCA INTERNA E 12 PARAFUSOS DE 13MM; PRODUTO MONTÁVEL ATRAVÉS DE SISTEMA DE TRAVAS, ALAVANCA E UNHA.</p>																			
<p>5 ARMÁRIO MÉDIO, EM MDF. COM DUAS PORTAS - ARMÁRIO ALTO FECHADO - ESPECIFICAÇÕES MÍNIMAS: CONFECCIONADO EM</p>	6	4	10	2	4	3	2	4	2	8	45								

*Alcântara*



**ESTADO DO CEARÁ**  
**PREFEITURA MUNICIPAL DE SÃO GONÇALO DO AMARANTE**

	<p>MDP 15MM, REVESTIDO NA COR CINZA CRISTAL POR AMBAS AS FACES, FIXADA ATRAVÉS DE UM PROCESSO DE PREENSA DE BAIXA PRESSÃO COM ACABAMENTO EM FITA PVC (POLIESTIRENO) COM NO MÍNIMO 0,45MM DE ESPESSURA. CONTER 2 RETAGUARDAS FIXADAS NO FUNDO PRA PAREDE DO ARMÁRIO ATRAVÉS DE PERFIL "H"; DEVERÁ POSSUIR PRATELEIRAS SUPERIOR E INFERIOR E CENTRAL; DEVERÁ POSSUIR 2 PORTAS COM FECHADURA CILÍNDRICA TIPO YALE CONTENDO 2 CHAVES, COM DOBRADIÇAS ALTA COM TRAVAS PLÁSTICAS COM GARRAS E PUXADORES EM POLIETILENO TIPO CONCHA. PÉS: TIPO OCTOGONAL DE POLIETILENO COM REGULAGEM; DEVE POSSUIR AS SEGUINTE MEDIDAS: 1600X900X400MM (AXLXP) COM VARIACÃO DE +/- 5%.</p>														
6	<p>ARQUIVO DE AÇO, 04 GAVETAS PARA PASTAS SUSPENSAS - ARQUIVO DE AÇO 4 GAVETAS PARA PASTAS SUSPENSAS ESPECIFICAÇÕES MÍNIMAS: CORPO E FRENTE DAS GAVETAS CONFECCIONADO EM CHAPA DE AÇO #26 COM HASTES PARA PASTAS SUSPENSAS EM GALVALUME CHAPA #20 REFORÇADA PELO SISTEMA DE PERFILAMENTO EM ÔMEGA; CONTER 6 REFORÇOS INTERNOS TIPO "Z"; GAVETAS MONTADAS NO SISTEMA DE DOBRAS MEDIDAS EXTERNAS APROXIMADA DE 300MM(A) X 400MM(L) X 470MM (P), FUNDO EM CHAPA DE AÇO EM GALVALUME REFORÇADA PELO</p>	4	10			3	4		2					23	


*Alcides*



**ESTADO DO CEARÁ**  
**PREFEITURA MUNICIPAL DE SÃO GONÇALO DO AMARANTE**

<p>SISTEMA DE DOBRA EM OMEGA, FRENTE DAS GAVETAS EM CHAPA DE AÇO #26 (0,45MM) FIXADOS ATRAVÉS DE PARAFUSOS M4, POSSUIR PORTA ETIQUETA ESTAMPADO EM BAIXO RELEVO NA PARTE SUPERIOR DA GAVETA. POSSUIR PUXADOR ESTAMPADO (EMBUTIDO) EM TODA EXTENSÃO SUPERIOR DA GAVETA COM ACABAMENTO PERFIL EM PVC NA COR CINZA CRISTAL. REFORÇO PELO SISTEMA DE PERFILHAMENTO EM "ÔMEGA", MANTENDO AS PROPRIEDADES DO AÇO REFORÇANDO A ESTRUTURA DO ARQUIVO. FECHADURA CILÍNDRICA DO TIPO YALE COM SISTEMA ARTICULADO CONTENDO 2 CHAVES E COM SISTEMA DE FECHAMENTO SIMULTÂNEO DAS GAVETAS MEDIANTE TRANÇA; PINTADO COM PINTURA LÍQUIDA (ESMALTE SINTÉTICO) EM ESTUFA A 120 °C, NA COR AZUL. MEDIDAS: 133X47X57 CM (AXLXP) COM VARIAÇÃO DE +/- 5%.</p>																				
<p>7</p> <p>ASPIRADOR DE PÓ - ASPIRADOR DE PÓ MONOFÁSICO ESPECIFICAÇÕES MÍNIMAS: POTÊNCIA MÍNIMA DE 1600W, TENSÃO 220V VOLUME TOTAL DO RECIPIENTE DE 20LT, ESPUMA E PANO LAVÁVEL, ASPIRA PÓ E ÁGUA, ACESSÓRIOS: BICOCANTO E ESCOVA. 1 MANGUEIRA DE 1,5 M. 2 EXTENSORES DE PLÁSTICO. 1 BICOMÚTIPO PARA CARPETES, TAPETE E PISO FRIO. 1 SACO PARA PÓ DE PANO LAVÁVEL. 1 FILTRO DE ESPUMA LAVÁVEL. VOLTAGEM: BIVOLT OU 220V; GARANTIA DO FABRICANTE: 12 (DOZE) MESES COM</p>			4			1							2							7


*Quarta*



ESTADO DO CEARÁ  
**PREFEITURA MUNICIPAL DE SÃO GONÇALO DO AMARANTE**

	ASSISTÊNCIA TÉCNICA PRESTADA NO ESTADO DO CEARÁ OU ATRAVÉS DE TELEFONE 0800 PARA AGENDAMENTO COM ENVIO SEM QUAISQUER ONUS PARA ESTA ADMINISTRAÇÃO.												
8	BANCO LONGARINA, SEM BRAÇO, 4 LUGARES ESPECIFICAÇÕES MÍNIMAS: ASSENTOS E ENCOSTOS INJETADOS EM TERMOPLÁSTICO. COM ASSENTO E ENCOSTO DISPOSTOS EM LONGARINA DE 04 LUGARES, COMPOSTA POR ASSENTO MANUFATURADO EM TERMOPLÁSTICO POLIPROPILENO COPOLÍMERO INJETADO EM ALTA PRESSÃO, DE FORMATO ANATÔMICO, COM ORIFÍCIOS OBLONGOS DE MEDIDAS APROXIMADAS DE 6 X 20 MM PARA MELHORAR A TROCA TÉRMICA COM O AMBIENTE E FACILITAR A ASSEPSIA, ALÉM DE PERMITIR EVENTUAL ENCAIXE DE ESTRUTURAS PLÁSTICAS. NO ESPAÇAMENTO LONGITUDINAL ENTRE ESSES ORIFÍCIOS DEVERÁ EXISTIR UM PAR DE REBAIXOS, PARA GARANTIR A ADERÊNCIA NECESSÁRIA, DE MODO A PERMITIR QUE O USUÁRIO TENHA PERFEITA ACOMODACÃO, NÃO DESLIZANDO PARA FRENTE. PARA NÃO OBSTRUIR A CIRCULAÇÃO SANGUÍNEA DOS MEMBROS INFERIORES DO USUÁRIO, O REFERIDO ASSENTO DEVERÁ TER AS BORDAS FRONTAIS (ANTERIORES) CURVADAS PARA BAIXO. DIMENSÃO MÍNIMA DE 460 MM LARGURA DA	10	2	3	2	6	2			6		31	

*Calcular*




PREFEITURA DE  
**SÃO GONÇALO DO AMARANTE**  
CONSTRUINDO UMA NOVA HISTÓRIA




**ESTADO DO CEARÁ**  
**PREFEITURA MUNICIPAL DE SÃO GONÇALO DO AMARANTE**

<p>SUPERFÍCIE X 400 MM PROFUNDIDADE DA SUPERFÍCIE. ENCOSTO MANUFATURADO EM TERMOPLÁSTICO POLIPROPILENO INJETADO EM ALTA PRESSÃO, DE FORMATO ANATÔMICO COM APOIO LOMBAR, COM ORIFÍCIOS OBLONGOS DE MEDIDA APROXIMADAS DE 5 X 22 MM PARA MELHORAR A TROCA TÉRMICA COM O AMBIENTE E FACILITAR A ASSEPSIA, ALÉM DE PERMITIR EVENTUAL ENCAIXE DE ESTRUTURAS PLÁSTICAS COM ESTOFADOS. NO ESPAÇAMENTO LONGITUDINAL ENTRE ESSES ORIFÍCIOS DEVERÁ EXISTIR UM PAR DE REBAIXOS, PARA GARANTIR A ADERÊNCIA NECESSÁRIA, DE MODO A PERMITIR QUE O USUÁRIO TENHA PERFEITA ACOMODAÇÃO NO ESPALDAR. DIMENSIONAL MÍNIMO DO ENCOSTO 460 MM LARGURA X 300 MM EXTENSÃO VERTICAL TOTAL, EXTENSÃO VERTICAL MÍNIMA NA REGIÃO DO CENTRAL DE 250 MM. O ASSENTO É FIXO À ESTRUTURA METÁLICA SOB PRESSÃO E ANCORADO COM PARAFUSOS; JÁ O ESPALDAR, NÃO É FIXADO COM PARAFUSOS, DEVERÁ RECEBER INSERTOS INTERNOS NOS CANAIS DE ALOJAMENTO DAS HASTES DO ENCOSTO, DE MODO A NÃO PERMITIR ATRITO DIRETO DOS TUBOS METÁLICOS COM O PLÁSTICO DO ENCOSTO, ESTE CONJUNTO RECEBE DOIS PLUGS SOB PRESSÃO NA MESMA COR DO ESPALDAR COMO DISPOSITIVOS</p>																					
---	--	--	--	--	--	--	--	--	--	--	--	--	--	--	--	--	--	--	--	--	--

*Alcântara*



PREFEITURA DE  
**SÃO GONÇALO DO AMARANTE**  
CONSTRUINDO UMA NOVA HISTÓRIA



**ESTADO DO CEARÁ**  
**PREFEITURA MUNICIPAL DE SÃO GONÇALO DO AMARANTE**

<p>DE FIXAÇÃO PERMANENTES NA ESTRUTURA. OS PARAFUSOS E PLUGS DE FIXAÇÃO DO ASSENTO E ENCOSTO NÃO PODERÃO SER RETIRADOS SEM O USO DE FERRAMENTAS ESPECÍFICAS. ALTURA DO ASSENTO ENTRE 420 A 450 MM. CONJUNTO METÁLICO DE LONGARINA FORMADO POR DISPOSITIVOS EM "L" TIPO HASTE TUBULAR PARA JUNÇÃO DE ASSENTO E ENCOSTO MANUFATURADOS EM AÇO CARBONO TUBULAR DE SEÇÃO OBLONGA COM MEDIDA MÍNIMA DE 16 X 30 X 1,20. ASSENTOS E ENCOSTOS DISPOSTOS SOBRE TUBO LONGITUDINAL DE SUSTENTAÇÃO, CONFECCIONADO EM AÇO CARBONO TUBULAR DE MEDIDAS MÍNIMAS DE 30 X 50 X 1,5 MM. BASES EM FORMATO "T" INVERTIDO, SENDO NO MÍNIMO TRÊS, SÃO ACOPLADAS AOS TUBOS LONGITUDINAIS POR MEIO DE CONE MORSE. TAIS BASES SÃO CONFECCIONADOS POR DISPOSITIVOS DE AÇO CARBONO TUBULAR (DE SEÇÃO CILÍNDRICA PARA A HASTE VERTICAL, COM DIÂMETRO DE 51 MM E PAREDE DE 1,50 MM) E BASE EM AÇO CARBONO TUBULAR DE SEÇÃO QUADRADA, COM MEDIDA DE 25 X 25 X 1,50 MM, COM CAPA INJETADA EM POLIPROPILENO PARA ACABAMENTO E PROTEÇÃO, PROVIDA DE SAPATAS MANUFATURADAS EM TERMOPLÁSTICO COPOLÍMERO INJETADO EM ALTA PRESSÃO. TODOS OS COMPONENTES METÁLICOS RECEBEM</p>																		
---	--	--	--	--	--	--	--	--	--	--	--	--	--	--	--	--	--	--

*Alencar*



*AC*

Prefeitura Municipal de São Gonçalo do Amarante – Estado do Ceará Rua Ivete Alcântara, nº 120 – CEP: 62.670-000 – São Gonçalo do Amarante – CE Fone/Fax: (85) 3315-4100 – CNPJ nº 07.533.656/0001-19 – CGF 06.920.237-0 E-mail: prefeitura municipal@pmsga.com.br – Site: <http://www.saogoncalodoamarante.ce.gov.br/>

**ESTADO DO CEARÁ**  
**PREFEITURA MUNICIPAL DE SÃO GONÇALO DO AMARANTE**

BANHO DESENGRAXASTE, ESTABILIZAÇÃO, FOSFATIZAÇÃO, PINTURA A PÓ, PELO PROCESSO DE DEPOSIÇÃO ELETROSTÁTICA E POSTERIOR SECAGEM EM ESTUFA À 250 °C. COM 12 MESES (1 ANO), NO MÍNIMO, DE GARANTIA CONTRA VÍCIOS OU DEFEITOS DE FABRICAÇÃO.																				
BEBEDOURO DE ÁGUA REFRIGERADO DE COLUNA - BEBEDOURO DE ÁGUA REFRIGERADO DE COLUNA - ESPECIFICAÇÕES MÍNIMAS: TIPO GELAGUA DE COLUNA COM 2 TORNEIRAS CERTIFICADO PELO INMETRO; REFRIGERAÇÃO POR COMPRESSOR; SISTEMA AUTOMÁTICO DE ABERTURA DO GARRAFÃO O QUE FACILITA A LIMPEZA INTERNA; POSSUI RESERVATÓRIO VEDADO E ALÇAS LATERAIS PARA MELHOR LOCOMOÇÃO; LATERAL EM AÇO PINTADO AUMENTANDO DURABILIDADE DO PRODUTO; BAIXO CONSUMO DE ENERGIA; ECOLOGICAMENTE CORRETO, GÁS R134; ALTO DESEMPENHO: 1,8 LITROS/HORA DE ÁGUA GELADA; POSSUIR SELO DO INMETRO COM CERTIFICADO VÁLIDO ATRAVÉS DA PORTARIA Nº 344 QUE OBRIGA QUE OS EQUIPAMENTOS PARA CONSUMO DE ÁGUA DEVERÃO SER FABRICADOS E IMPORTADOS SOMENTE EM CONFORMIDADE COM OS REQUISITOS ORA APROVADOS DEVIDAMENTE REGISTRADOS NO INMETRO. POSSUIR	9	6	4	10			4	4		2	7									37

*Alcântara*



**ESTADO DO CEARÁ**  
**PREFEITURA MUNICIPAL DE SÃO GONÇALO DO AMARANTE**

	GARANTIA MÍNIMA DE UM ANO.														
10	BEBEDOURO INDUSTRIAL INOX 70 L - BEBEDOURO INDUSTRIAL - ESPECIFICAÇÕES MÍNIMAS: CONFECCIONADO EM AÇO INOX; POSSUIR NO MINIMO 03 (TRÊS) TORNEIRAS FRONTAIS; COM REFRIGERAÇÃO ATRAVÉS DE COMPRESSOR DE MOTOR 1/6 HP DE POTÊNCIA COM GÁS ECOLÓGICO R134A, POSSUIR 2 TORNEIRAS SENDO PARA COPO E 1 PRESÃO, AMBAS COM REGULAGEM DO JATO DA ÁGUA, EM AÇO INOX; POSSUIR RESERVATÓRIO EM POLIPROPILENO ATÓXICO COM CAPACIDADE DE NO MÍNIMO 100 (CEM) LITROS COM BOIA CONTROLADORA DO NÍVEL DE ÁGUA; POSSUIR ISOLAMENTO TÉRMICO EM PS; COM SISTEMA DE FILTRAGEM ATRAVÉS DE FILTRO DE CARVÃO ATIVADO QUE DEVE ACOMPANHAR BEBEDOURO SENDO EXTERNO COM ROSCA DE 1/2" E FILTRAGEM DE NO MINIMO 30 LITROS POR HORA GELADO; POSSUIR TODO SEU CORPO FECHADO E ESTRUTURA, SEM ABERTURAS E SER REVESTIDO INTERNO E EXTERNAMENTE EM AÇO INOX 430; POSSUIR SERPENTINA EM AÇO INOX 304 INTERNAMENTE; POSSUIR APARADOR DE ÁGUA FRONTAL EM CHAPA DE AÇO INOX 430 DE FÁCIL MANUSEIO PARA ESVAZIAR OU HIGIENIZAR COM DRENO PARA SAÍDA; POSSUIR TERMOSTATO COM NO MINIMO 7 (SETE) NÍVEIS PARA CONTROLE DE TEMPERATURA; POSSUIR TAMPA E PÉS	10	6	2						2	1		21		

Olees

**ESTADO DO CEARÁ  
PREFEITURA MUNICIPAL DE SÃO GONÇALO DO AMARANTE**



	REGULÁVEIS EM PLÁSTICO ABS INJETADO; POSSUIR ENTRADA SUPERIOR PARA GALÃO DE ÁGUA; POSSUIR SELO DO INMETRO COM CERTIFICADO VÁLIDO ATRAVÉS DA PORTARIA Nº 344 QUE OBRIGA QUE OS EQUIPAMENTOS PARA CONSUMO DE ÁGUA DEVERÃO SER FABRICADOS E COMERCIALIZADOS EM CONFORMIDADE COM OS REQUISITOS APROVADOS E DEVIDAMENTE REGISTRADOS NO INMETRO. POSSUIR GARANTIA MÍNIMA DE UM ANO																			
11	CADEIRA FIXA MODELO ISO, SEM BRAÇO, COR PRETA - CADEIRA FIXA, SEM BRAÇO, COR PRETA - ESPECIFICAÇÕES MÍNIMAS: EMPILHÁVEL, SEM BRAÇOS, DE ESPALDAR BAIXO COM ASSENTO E ENCOSTO EM POLIPROPILENO MA COR PRETO; A CADEIRA NÃO DEVE TER AJUSTE OU REGULAGEM EM NENHUM ELEMENTO. COMPOSTO POR ASSENTO MANUFATURADO EM TERMOPLÁSTICO POLIPROPILENO COPOLÍMERO INJETADO EM ALTA PRESSÃO, DE FORMATO ANATÔMICO, COM ORIFÍCIOS OBLONGOS DE MEDIDAS APROXIMADAS DE 6 X 20 MM PARA MELHORAR A TROCA TÉRMICA COM O AMBIENTE E FACILITAR A ASSEPSIA, ALÉM DE PERMITIR EVENTUAL ENCAIXE DE ESTRUTURAIS PLÁSTICOS COM ESTOFADOS. NO ESPAÇAMENTO LONGITUDINAL ENTRE ESSES ORIFÍCIOS DEVERÁ EXISTIR UM PAR DE REBAIXOS, PARA GARANTIR A	5	30	20	10	6	10	20	101											

Cedeles










ESTADO DO CEARÁ  
**PREFEITURA MUNICIPAL DE SÃO GONÇALO DO AMARANTE**

	<p>RECEBER TRATAMENTO DE SUPERFÍCIE POR PINTURA A PÓ, PELO PROCESSO DE DEPOSIÇÃO ELETROSTÁTICA E POSTERIOR SECAGEM E POLIMERIZAÇÃO EM ESTUFA A 250 °C. COM 12 MESES (1 ANO), NO MÍNIMO, DE GARANTIA CONTRA VÍCIOS OU DEFEITOS DE FABRICAÇÃO.</p>																		
12	<p>CADEIRA FIXA MODELO SECRETÁRIA, SEM BRAÇO - CADEIRA FIXA MODELO SECRETÁRIA, SEM BRAÇO - ESPECIFICAÇÕES MÍNIMAS: EMPILHÁVEL, SEM BRAÇOS, DE ESPALDAR BAIXO COM ASSENTO E ENCOSTO EM POLIPROPILENO NA COR PRETO; A CADEIRA NÃO DEVE TER AJUSTE OU REGULAGEM EM NENHUM ELEMENTO. COMPOSTO POR ASSENTO MANUFATURADO EM TERMOPLÁSTICO POLIPROPILENO COPOLÍMERO INJETADO EM ALTA PRESSÃO, DE FORMATO ANATÔMICO, COM ORIFÍCIOS OBLONGOS DE MEDIDAS APROXIMADAS DE 6 X 20 MM PARA MELHORAR A TROCA TÉRMICA COM O AMBIENTE E FACILITAR A ASSEPSIA, ALÉM DE PERMITIR EVENTUAL ENCAIXE DE ESTRUTURAIS PLÁSTICOS COM ESTOFADOS. NO ESPAÇAMENTO LONGITUDINAL ENTRE ESSES ORIFÍCIOS DEVERÁ EXISTIR UM PAR DE REBAIXOS, PARA GARANTIR A ADERÊNCIA NECESSÁRIA, DE MODO A PERMITIR QUE O USUÁRIO TENHA PERFEITA ACOMODAÇÃO, NÃO DESLIZANDO PARA FRENTE. PARA NÃO OBSTRUIR A CIRCULAÇÃO</p>	5	40	12				25	5										87

*Alcântara*





## ESTADO DO CEARÁ PREFEITURA MUNICIPAL DE SÃO GONÇALO DO AMARANTE

<p>SANGÜÍNEA DOS MEMBROS INFERIORES DO USUÁRIO, O REFERIDO ASSENTO DEVERÁ TER AS BORDAS FRONTAIS (ANTERIORES) CURVADAS PARA BAIXO. DIMENSÃO MÍNIMA DE 460 MM LARGURA DA SUPERFÍCIE X 400 MM PROFUNDIDADE DA SUPERFÍCIE. ENCOSTO MANUFATURADO EM TERMOPLÁSTICO POLIPROPILENO INJETADO EM ALTA PRESSÃO, DE FORMATO ANATÔMICO COM APOIO LOMBAR, COM ORIFÍCIOS OBLONGOS DE MEDIDA APROXIMADAS DE 5 X 22 MM PARA MELHORAR A TROCA TÉRMICA COM O AMBIENTE E FACILITAR A ASSEPSIA, ALÉM DE PERMITIR EVENTUAL ENCAIXE DE ESTRUTURAS PLÁSTICAS COM ESTOFADOS. NO ESPAÇAMENTO LONGITUDINAL ENTRE ESSES ORIFÍCIOS DEVERÁ EXISTIR UM PAR DE REBAIXOS, PARA GARANTIR A ADERÊNCIA NECESSÁRIA, DE MODO A PERMITIR QUE O USUÁRIO TENHA PERFEITA ACOMODAÇÃO NO ESPALDAR. DIMENSIONAL MÍNIMO DO ENCOSTO 460 MM LARGURA X 300 MM EXTENSÃO VERTICAL TOTAL, EXTENSÃO VERTICAL MÍNIMA NA REGIÃO DO CENTRAL DE 250 MM. O ASSENTO É FIXO À ESTRUTURA METÁLICA SOB PRESSÃO E ANCORADO COM PARAFUSOS; JÁ O ESPALDAR, NÃO É FIXADO COM PARAFUSOS, DEVERÁ RECEBER INSERTOS INTERNOS NOS CANAIS DE ALOJAMENTO DAS HASTES DO ENCOSTO.</p>																				
---	--	--	--	--	--	--	--	--	--	--	--	--	--	--	--	--	--	--	--	--

*Carvalho*



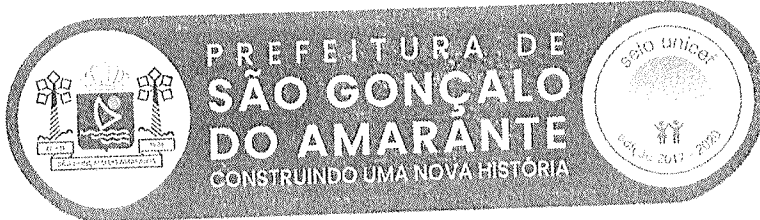


**ESTADO DO CEARÁ**  
**PREFEITURA MUNICIPAL DE SÃO GONÇALO DO AMARANTE**

	MÍNIMO, DE GARANTIA CONTRA VÍCIOS OU DEFEITOS DE FABRICAÇÃO.																	
13	CADEIRA GIRATÓRIA MODELO DIRETOR - SEM BRAÇO - ESPECIFICAÇÕES MÍNIMAS: EMPILHÁVEL, SEM BRAÇOS, DE ESPALDAR BAIXO COM ASSENTO E ENCOSTO EM POLIPROPILENO NA COR PRETO; A CADEIRA NÃO DEVE TER AJUSTE OU REGULAGEM EM NENHUM ELEMENTO. COMPOSTO POR ASSENTO MANUFATURADO EM TERMOPLÁSTICO POLIPROPILENO COPOLÍMERO INJETADO EM ALTA PRESSÃO, DE FORMATO ANATÔMICO, COM ORIFÍCIOS OBLONGOS DE MEDIDAS APROXIMADAS DE 6 X 20 MM PARA MELHORAR A TROCA TÉRMICA COM O AMBIENTE E FACILITAR A ASEPSIA, ALÉM DE PERMITIR EVENTUAL ENCAIXE DE ESTRUTURAS PLÁSTICAS COM ESTOFADOS. NO ESPAÇAMENTO LONGITUDINAL ENTRE ESSES ORIFÍCIOS DEVERÁ EXISTIR UM PAR DE REBAIXOS, PARA GARANTIR A ADERÊNCIA NECESSÁRIA, DE MODO A PERMITIR QUE O USUÁRIO TENHA PERFEITA ACOMODÇÃO, NÃO DESLIZANDO PARA FRENTE. PARA NÃO OBSTRUIR A CIRCULAÇÃO SANGUÍNEA DOS MEMBROS INFERIORES DO USUÁRIO, O REFERIDO ASSENTO DEVERÁ TER AS BORDAS FRONTAIS (ANTERIORES) CURVADAS PARA BAIXO. DIMENSÃO MÍNIMA DE 460 MM LARGURA DA SUPERFÍCIE X 400 MM	10	2	6	2			10	10	30	5	2						77

*Oliveria*

*76*



**ESTADO DO CEARÁ**  
**PREFEITURA MUNICIPAL DE SÃO GONÇALO DO AMARANTE**

<p>PROFUNDIDADE DA SUPERFÍCIE. ENCOSTO MANUFATURADO EM TERMOPLÁSTICO POLIPROPILENO INJETADO EM ALTA PRESSÃO, DE FORMATO ANATÔMICO COM APOIO LOMBAR, COM ORIFÍCIOS OBLONGOS DE MEDIDA APROXIMADAS DE 5 X 22 MM PARA MELHORAR A TROCA TÉRMICA COM O AMBIENTE E FACILITAR A ASSEPSIA, ALÉM DE PERMITIR EVENTUAL ENCAIXE DE ESTRUTURAIS PLÁSTICOS COM ESTOFADOS. NO ESPAÇAMENTO LONGITUDINAL ENTRE ESSES ORIFÍCIOS DEVERÁ EXISTIR UM PAR DE REBAIXOS, PARA GARANTIR A ADERÊNCIA NECESSÁRIA, DE MODO A PERMITIR QUE O USUÁRIO TENHA PERFEITA ACOMODADOÇÃO NO ESPALDAR. DIMENSIONAL MÍNIMO DO ENCOSTO 460 MM LARGURA X 300 MM EXTENSÃO VERTICAL TOTAL, EXTENSÃO VERTICAL MÍNIMA NA REGIÃO DO CENTRAL DE 250 MM. O ASSENTO É FIXO À ESTRUTURA METÁLICA SOB PRESSÃO E ANCORADO COM PARAFUSOS; JÁ O ESPALDAR, NÃO É FIXADO COM PARAFUSOS, DEVERÁ RECEBER INSERTOS INTERNOS NOS CANAIS DE ALOJAMENTO DAS HASTES DO ENCOSTO, DE MODO A NÃO PERMITIR ATRITO DIRETO DOS TUBOS METÁLICOS COM O PLÁSTICO DO ENCOSTO, ESTE CONJUNTO RECEBE DOIS PLUGS SOB PRESSÃO NA MESMA COR DO ESPALDAR COMO DISPOSITIVOS DE FIXAÇÃO</p>																					
---	--	--	--	--	--	--	--	--	--	--	--	--	--	--	--	--	--	--	--	--	--


*Alcântara*

*Lucy N* *Adriano* *Luiz* *João* *João* *João* *João*

**ESTADO DO CEARÁ**  
**PREFEITURA MUNICIPAL DE SÃO GONÇALO DO AMARANTE**

	PERMANENTES NA ESTRUTURA. OS PARAFUSOS E PLUGS DE FIXAÇÃO DO ASSENTO E ENCOSTO NÃO PODERÃO SER RETIRADOS SEM O USO DE FERRAMENTAS ESPECÍFICAS. ALTURA DO ASSENTO ENTRE 420 A 450 MM. ESTRUTURA FIXA TIPO 04 PÉS MANUFATURADA EM AÇO CARBONO TUBULAR DE SEÇÃO OBLONGA COM MEDIDAS MÍNIMAS DE 16 X 30 X 1,2 MM. COM TRAVESSAS SOB O ASSENTO EM TUBOS DE SEÇÃO CILÍNDRICA COM MEDIDAS DE 19,00 X 1,2 MM OU 22,23 X 1,2 MM. TODAS AS TERMINAÇÕES DE TUBO DEVERÃO SER PROTEGIDAS POR PONTEIRAS INJETADAS EM TERMOPLÁSTICO PRETO COM ACOPLAGEM TIPO EXTERNA. SUPORTE DE ENCOSTO CONFECCIONADO EM DUAS HASTES TUBULARES COM MEDIDA MÍNIMA DE 16 X 30 X 1,2 MM CADA HASTE. TODOS OS COMPONENTES METÁLICOS DEVERÃO SER DESENGRAXADOS, ESTABILIZADOS, FOSFATIZADOS E RECEBER TRATAMENTO DE SUPERFÍCIE POR PINTURA A PÓ, PELO PROCESSO DE DEPOSIÇÃO ELETROSTÁTICA E POSTERIOR SECAGEM E POLIMERIZAÇÃO EM ESTUFA A 250 °C. COM 12 MESES (1 ANO), NO MÍNIMO, DE GARANTIA CONTRA VÍCIOS OU DEFEITOS DE FABRICAÇÃO.																	
14	CADEIRA TIPO SECRETARIA, COM RODÍZIO E SEM BRAÇO, GIRATORIA, ESTOFADA - CADEIRA TIPO SECRETARIA EXECUTIVA, COM RODÍZIO E SEM BRAÇO.	15	2	30	12		10	10	30	10	5	2		12			138	

Cavalari





PREFEITURA DE  
SÃO GONÇALO  
DO AMARANTE  
CONSTRUINDO UMA NOVA HISTÓRIA



ESTADO DO CEARÁ  
PREFEITURA MUNICIPAL DE SÃO GONÇALO DO AMARANTE

ESPECIFICAÇÕES  
MÍNIMAS: CONFORME  
ABNT NBR 13962, COM,  
NO MÍNIMO, ESPALDAR  
BAIXO. AJUSTES  
MÍNIMOS PARA OS  
MOVIMENTOS  
INDEPENDENTES PARA  
ALTURA DO ASSENTO,  
RODÍZIOS DE DUPLO  
GIRO E GIRO DE 360  
GRAUS DO  
ASSENTO/ENCOSTO.  
ENCOSTO:  
ESTRUTURADO EM  
COMPENSADO  
MULTILAMINADO  
ANATÔMICO DE  
ESPESSURA MÍNIMA DE  
12 MM, ESTOFAMENTO  
EM ESPUMA FLEXÍVEL  
DE POLIURETANO  
INJETADA MOLDADA  
COM ESPESSURA  
MÉDIA PREDOMINANTE  
DE, NO MÍNIMO, 35  
MM E DOTADO DE  
CARENAGEM PARA  
CONTRA CAPA DO  
ENCOSTO INJETADA EM  
POLIPROPILENO QUE  
DEIXE INACESSÍVEL.  
LARGURA DO ENCOSTO  
MÍNIMA DE 400MM E  
EXTENSÃO VERTICAL  
MÍNIMA DE 350 MM.  
ASSENTO:  
ESTRUTURADO EM  
CHASSI DE  
POLIPROPILENO  
INJETADO COM ALETAS  
DE REFORÇOS  
ESTRUTURAIIS OU EM  
COMPENSADO  
MULTILAMINADO  
ANATÔMICO DE  
ESPESSURA MÍNIMA DE  
12 MM, ESTOFAMENTO  
EM ESPUMA FLEXÍVEL  
DE POLIURETANO  
INJETADA MOLDADA  
COM 40 MM DE  
ESPESSURA MÍNIMA  
MÉDIA PREDOMINANTE  
COM CONTRA CAPA  
PARA O ASSENTO  
INJETADA EM  
POLIPROPILENO QUE  
PROTEJA TODO O  
CONTRA ASSENTO E  
BORDOS. FIXAÇÃO DOS  
ELEMENTOS AO CHASSI  
DE ASSENTO ATRAVÉS  
DE PARAFUSOS E  
PORCAS GARRAS COM  
ROSCA MÉTRICA. NÃO  
SERÁ TOLERADO O USO






ESTADO DO CEARÁ  
**PREFEITURA MUNICIPAL DE SÃO GONÇALO DO AMARANTE**

<p>DE PERFIL DE BORDOS DE PVC PARA ACABAMENTO E OU FIXAÇÃO DA CONTRA CAPA DE ASSENTO. LARGURA MÍNIMA DE 460MM E PROFUNDIDADE DE SUPERFÍCIE MÍNIMA DE 420 MM. REVESTIMENTO DE ASSENTO E ENCOSTO EM TECIDO COM FIOS DE POLIPROPILENO - JSERRANO NA COR AZUL. MECANISMO: MECANISMO DO TIPO FLANGE COM REGULAGEM DE ALTURA DO ASSENTO ATRAVÉS DE ALAVANCA. COLUNA: COLUNA PARA AJUSTE DE ALTURA E GIRO DE 360° DO ASSENTO À GÁS, COM CLASSIFICAÇÃO DE QUALIDADE E SEGURANÇA MÍNIMAS CONFORME CLASSE 3 OU 4 DA NORMA DIN 4550, COM CURSO VERTICAL DE AJUSTE DE, NO MÍNIMO, 100 MM, DOTADA OPCIONALMENTE DE TELESCÓPIO PARA ACABAMENTO E PROTEÇÃO DA COLUNA. BASE DE CINCO PATAS EM AÇO CARBONO TUBULAR, COM AS PATAS EM TUBO DE AÇO DE SEÇÃO RETANGULAR OU SEMI OBLONGA, SENDO A ALTURA MÍNIMA DA VIGA DE 38 MM E SOLDADAS POR MEIO DE SOLDA MIG OU ELETROFUSÃO A DOIS ANÉIS CENTRAIS, UM INFERIOR E OUTRO SUPERIOR, PARA TOTAL ESTABILIZAÇÃO DAS PATAS. PINTURA ELETROSTÁTICA A PÓ DE COR PRETA. CAPA PLÁSTICA ÚNICA INJETADA EM PP DE COR PRETA QUE RECOBRE TODA A PORÇÃO SUPERIOR DAS PARAS DA BASE. FIXAÇÃO DOS RODÍZIOS ATRAVÉS DE ESTAMPAGEM DAS</p>																				
---	--	--	--	--	--	--	--	--	--	--	--	--	--	--	--	--	--	--	--	--

*Carvalho*

*7e* ✕



**ESTADO DO CEARÁ**  
**PREFEITURA MUNICIPAL DE SÃO GONÇALO DO AMARANTE**

	PAREDES DOS TUBOS DAS PATAS, SEM UTILIZAÇÃO DE BUCHA PLÁSTICA OU SOLDA PARA FIXAÇÃO DOS PINOS. RODÍZIOS: DE DUPLO GIRO DO TIPO "W" OU "H" COM EIXO VERTICAL DE, NO MÍNIMO, 10 MM, COM ANEL ELÁSTICO METÁLICO PARA FIXAÇÃO DO RODÍZIO À BASE SEM O USO DE BUCHA PLÁSTICA OU SOLDA, DIÂMETRO DAS RODAS DE, NO MÍNIMO, 48 MM, COM RODAS DUPLAS.OBS: TODA ESTRUTURA METÁLICA RECEBE TRATAMENTO DE DESENGRAXE, DECAPAGEM E FOSFATIZAÇÃO ANTIFERRUGEM PINTADA COM TINTA EPÓXI-PÓ NA COR PRETA, COM 12 MESES (1 ANO), NO MÍNIMO, DE GARANTIA CONTRA VÍCIOS OU DEFEITOS DE FABRICAÇÃO.																			
15	CADEIRA PLÁSTICA EM POLIPROPILENO, SEM BRAÇO - CADEIRA MONOBLOCO BRANCA SEM BRAÇO. ESPECIFICAÇÕES MÍNIMAS: ESTRUTURA RESISTENTE PRODUZIDA COM MATÉRIA-PRIMA 100% VIRGEM, DE ALTA QUALIDADE. SER ADITIVADO COM ANTI-UV, RESISTENTE AOS RAIOS SOLARES; POSSUIR DESIGN MODERNO E CONFORTÁVEL. SUPORTA PESO DE ATÉ 120 KG; DIMENSÕES APROXIMADAS DE (A X L X P) 88 X 40 X 39 CM. POSSUIR CERTIFICAÇÃO DO INMETRO.	100	100	200	50		30		100	80										660
16	CADEIRA INFANTIL, PLÁSTICA, EM POLIPROPILENO, SEM BRAÇO - CADEIRA PLÁSTICA INFANTIL - ESPECIFICAÇÕES MÍNIMAS: COM APOIO PARA BRAÇOS, PESO MÁXIMO INDICADO: 40KG; COM ADITIVOS			200																200

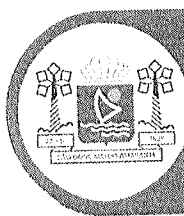
*Handwritten signature*

*Handwritten initials*

**ESTADO DO CEARÁ**  
**PREFEITURA MUNICIPAL DE SÃO GONÇALO DO AMARANTE**

	ANTIUV; INDICADA PARA CRIANÇAS DE 2 A 6 ANOS; EMPILHÁVEL; DIMENSÕES (AXLXP): 50X36X28CM; COMPOSIÇÃO: POLIPROPILENO E ADITIVOS; CORES VARIÁVEIS.																												
17	CAIXA PLÁSTICA AGRÍCOLA HORTIFRUT, ORGANIZADORA, VAZADA, REFORÇADA - CAIXA PLÁSTICA AGRÍCOLA HORTIFRUT - ESPECIFICAÇÕES MÍNIMAS: ORGANIZADORA, VAZADA, REFORÇADA - CAIXA PLÁSTICA AGRÍCOLA HORTIFRUT ORGANIZADORA, VAZADA E REFORÇADA - TAMANHO: 55 X 36,5 X 31 CM - COR AZUL, SEM TAMPA, CAPACIDADE VOLUMÉTRICA: 60 LITROS.																				60								
18	ESTANTE EM AÇO INOXIDÁVEL, TIPO AISI 201, 6 PRATELEIRA - ESTANTE DE AÇO DE 6 PRATELEIRAS ESPECIFICAÇÕES MÍNIMAS: PRATELEIRAS EM CHAPA DE AÇO COM DOBRAS DUPLAS NAS LATERAIS (4 DOBRAS PERPENDICULARES) E TRIPLAS NAS PARTES FRONTAIS E POSTERIORES (6 DOBRAS PERPENDICULARES 90°); AS 04 COLUNAS CONFECCIONADAS EM CHAPA DE AÇO (0,90MM) MEDINDO 2000MM DE ALTURA DOBRA PERFILADA EM "L" DE 30X30 MM COM 40 REGULAGENS DE ALTURA EM FURAÇÃO OBLONGA POSSIBILITANDO UM REGULAGEM E UM TRAVAMENTO MAIS EFICAZ DAS PRATELEIRAS. REFORÇOS ÔMEGA NA PARTE INTERNA DAS PRATELEIRAS MEDINDO 13 X 50 X 900MM COM 4 DOBRAS; ACOMPANHA 48																					30	5	5	50	10	10	5	115

Alves



**ESTADO DO CEARÁ**  
**PREFEITURA MUNICIPAL DE SÃO GONÇALO DO AMARANTE**

	<p>PARAFUSOS COM PORCAS SEXTAVADAS ZINCADAS DE ¼ X ½; ACOMPANHAR PÉS TIPO SAPATAS EM "L" EM POLIPROPILENO RESISTENTE COM RECORTE CENTRAL POSSIBILITANDO ENCAIXE NAS COLUNAS. ACABAMENTO DA ESTANTE (COLUNA E PRATELEIRAS) DEVE SER PINTADO COM PINTURA ELETRÓSTÁTICA LÍQUIDA (ESMALTE SINTÉTICO) NA COR CINZA; DIMENSÕES: ALT - 2000MM LARG. 920MM PROF. 300MM.</p>															
19	<p>FOGÃO DOMÉSTICO, COM 4 BOCAS - FOGÃO DOMESTICO 4 BOCAS ESPECIFICAÇÕES MÍNIMAS: TIPO DE FOGÃO: PISO; MATERIAL: CHAPA DE AÇO; MESA EM INOX; PUXADOR DE AÇO; TAMPA DE VIDRO TEMPERADO; QUANTIDADE DE BOCAS: NO MÍNIMO 4 (QUATRO); TIPO DE QUEIMADORES: 02 QUEIMADORES PEQUENOS 1,7 KW E 02 QUEIMADORES FAMÍLIA 2 KW; TIPO DE CHAMA: SIMPLES TIPO DE ACENDIMENTO MESA E FORNO: AUTOMÁTICO; POSSUIR BOTÕES REMOVÍVEIS; FORNO AUTO LIMPANTE CAPACIDADE MÍNIMA DE 53 LITROS; PRATELEIRAS: 01 AJUSTÁVEL; PÉS ALTOS; TIPO DE GÁS: GLP; FICIÊNCIA ENERGÉTICA MESA E FORNO: CLASSE A; ALIMENTAÇÃO: BIVOLT; GARANTIA DO FABRICANTE: 12 (DOZE) MESES COM ASSISTÊNCIA TÉCNICA PRESTADA NO ESTADO DO CEARÁ OU ATRAVÉS DE TELEFONE 0800 PARA AGENDAMENTO COM ENVIO SEM QUAISQUER ONUS PARA ESTA</p>	1	10				1					1			13	


*Alves*

*76*

## ESTADO DO CEARÁ

### PREFEITURA MUNICIPAL DE SÃO GONÇALO DO AMARANTE

ADMINISTRAÇÃO.										
FOGÃO INDUSTRIAL -										
FOGÃO INDUSTRIAL 4										
BOCAS										
ESPECIFICAÇÕES										
MÍNIMAS: BAIXA										
PRESSÃO COM										
ESTRUTURA										
REFORÇADA EM AÇO										
CARBONO ESPECIAL										
PINTURA										
ELETROSTÁTICA;										
QUATRO GRELHAS EM										
AÇO CARBONO										
REFORÇADO MEDINDO										
NO MÍNIMO 300 X 300										
MM; POSSUIR GRELHAS										
30X30 CM EM FERRO										
FUNDIDO E										
QUEIMADORES										
DUPLOS COM										
DIÂMETRO DE NO										
MÍNIMO 150MM A GÁS										
EM FERRO FUNDIDO										
EXTRA REFORÇADO,										
DESMONTÁVEIS PARA										
LIMPEZA; REGISTROS										
CROMADOS EM AÇO										
COM VÁLVULAS DE										
GÁS PARA AJUSTE DA										
CHAMA, ALTO OU										
BAIXO, COM DUPLO										
COMANDO E										
20	1	10	1						3	15
CONTROLE INDIVIDUAL										
DE CHAMAS ATRAVÉS										
DE ACENDIMENTO										
MANUAL; BANDEJAS										
COLETORAS DE										
RESÍDUOS, PAINEL DE										
COMANDO EM AÇO										
INOXIDÁVEL;										
MANÍPULOS EM										
BAQUELITE										
INDIVIDUAIS PARA										
COROA E CACHIMBO										
COM AJUSTE GRADUAL										
DE CHAMA; ESTRUTURA										
SUPERIOR E INFERIOR										
EM PERFIL DE 70MM										
COM PRATELEIRA										
GRADEADA E										
MONTANTES										
ESTRUTURAIS EM AÇO;										
PÉS COM SAPATAS EM										
POLIAMIDA 6.0										
(NYLON);										
ALIMENTAÇÃO DE GÁS										
NATURAL OU GLP										
(COM FORME										
REQUERIDO) ATRAVÉS										
DE TUBULAÇÃO EM										
AÇO INTERLIGADO AOS										
QUEIMADORES E										
REGISTROS DE										
COMANDO PRESSÃO										
DO GÁS: GLP:										
285MMCA/ GN:										



**ESTADO DO CEARÁ**  
**PREFEITURA MUNICIPAL DE SÃO GONÇALO DO AMARANTE**

	200MMCA; COR: PRETO GARANTIA DO FABRICANTE: 12 (DOZE) MESES COM ASSISTÊNCIA TÉCNICA PRESTADA NO ESTADO DO CEARÁ OU ATRAVÉS DE TELEFONE 0800 PARA AGENDAMENTO COM ENVIO SEM QUAISQUER ONUS PARA ESTA ADMINISTRAÇÃO.																		
21	FORNO MICROONDAS - FORNO MICROONDAS - ESPECIFICAÇÕES MÍNIMAS: TECLAS PRÉ- PROGRAMADAS PARA PRATOS RÁPIDOS; TECLAS DE RÁPIDO ACESSO; CAPACIDADE LIQUIDA 30 LITROS, DISPLAY DIGITAL, POTÊNCIA DE SAÍDA DE 700W; POSSUIR FUNÇÃO TRAVA DE SEGURANÇA, DESCOGEAMENTO, TIMER E RELÓGIO; POSSUIR SELO "A" DE EFICIÊNCIA ENERGÉTICA. GARANTIA DO FABRICANTE: 12 (DOZE) MESES COM ASSISTÊNCIA TÉCNICA PRESTADA NO ESTADO DO CEARÁ OU ATRAVÉS DE TELEFONE 0800 PARA AGENDAMENTO COM ENVIO SEM QUAISQUER ONUS PARA ESTA ADMINISTRAÇÃO.	1	10	1		1	1	1	2	1	1	4							23
22	FREEZER HORIZONTAL, 214L, UMA PORTA - FREEZER HORIZONTAL MÉDIO - ESPECIFICAÇÕES MÍNIMAS: FREEZER E REFRIGERADOR HORIZONTAL (DUPLA AÇÃO) - 2 TAMPAS BALANCEADAS COM DOBRADIÇAS REFORÇADAS. GABINETE EXTERNO COM PINTURA A PÓ E INTERNO EM AÇO GALVANIZADO E CANTOS ARREDONDADOS; PUXADORES ERGONÔMICO; POSSUIR DRENO FRONTAL (DISPENSA O DESLOCAMENTO DO		10		2						1								13

*Alves*