



PREFEITURA MUNICIPAL DE SÃO GONÇALO DO AMARANTE
SECRETARIA DE INFRAESTRUTURA SEINFRA
ESPECIFICAÇÕES TÉCNICAS
CONSTRUÇÃO DE UMA ARENINHA NA LOCALIDADE DE CARAÚBAS NO DISTRITO DE PECÉM EM SÃO
GONÇALO DO AMARANTE /CE
JUNHO DE 2022



emprego. As argamassas contendo cimento deverão ser usadas dentro de 2 horas e 30 minutos, a contar do primeiro contato do cimento com a água.

As argamassas deverão ser realizadas no momento de emprego.

Será rejeitada e inutilizada toda argamassa que apresentar vestígio de endurecimento, sendo expressamente vedado tornar a amassá-la. A argamassa retirada ou caída das alvenarias e revestimentos em execução não poderá ser novamente empregada. Jamais será admitida a mescla de cimento Portland e gesso, dada a incompatibilidade química desses materiais.

- **Chapisco**

Após a limpeza, as superfícies a revestir receberão o chapisco em camada irregular e descontínua de argamassa de cimento e areia grossa no traço 1:3 - espessura 5,0mm. O chapisco comum será executado com argamassa, empregando-se areia grossa, ou seja, a que passa na peneira de 4,8 mm e fica retida na peneira de 2,4 mm, com o diâmetro máximo de 4,8 mm.

- **Reboco**

Após o chapisco, a parede será rebocada com argamassa de cal hidratada e areia sem peneiramento, no traço 1:7 - espessura 5,0mm.

Antes da execução dos rebocos, serão colocados todos os peitoris e marcos. Os alisares e rodapés serão colocados posteriormente. Não se fará aplicação de reboco externo em dias de chuva. Em dias muito quentes, os rebocos executados naquele dia serão molhados ao fim do dia.

- **Emboço**

Após o chapisco, as paredes que receberão revestimento cerâmico ou qualquer tipo de revestimento que não seja a pintura, serão emboçadas com argamassa com emprego de areia média, entendendo-se como tal a areia que passa na peneira de 2,4 mm e fica retida na peneira de 0,6 mm, com diâmetro máximo de 2,4 mm.

Antes da execução dos rebocos, serão colocados todos os peitoris e marcos. Os alisares e rodapés serão colocados posteriormente.




Francisco Dálio Araújo Souza
Engenheiro Civil
CREA/CE: 52.710-D

DS SOLUÇÕES EM ENGENHARIA

Rua Três de Novembro, nº34 Sala 01 – CEP: 62.1500-000 Santana do Acaraú
Estado do Ceará Fone: (88) 9.9632-3394 – CNPJ nº 24.669.607/0001-27

E-mail: dssolucoesemengenharia@outlook.com



PREFEITURA MUNICIPAL DE SÃO GONÇALO DO AMARANTE-CE
SECRETARIA DE INFRAESTRUTURA SEINFRA
ESPECIFICAÇÕES TÉCNICAS
CONSTRUÇÃO DE UMA ARENINHA NA LOCALIDADE DE CARAÚBAS NO DISTRITO DE PECÉM EM SÃO
GONÇALO DO AMARANTE /CE
JUNHO DE 2022



Os emboços serão fortemente comprimidos contra as superfícies e apresentarão paramento áspero ou entrecortado de sulcos para facilitar a aderência. Esse objetivo poderá ser alcançado com o emprego de uma tábua com pregos, conduzida em linhas onduladas, no sentido horizontal, arranhando a superfície do emboço.

• **Revestimento Cerâmico**

Nos locais indicados no projeto, serão colocadas cerâmicas em tamanho (10 x 20) e (46 x 46) cm, na cor indicada no projeto, assentes juntas a prumo com argamassa mista de cimento e areia, traço 1:7. As cerâmicas deverão ficar imersas em água por no mínimo 24 horas antes de sua aplicação. Posteriormente, as juntas deverão ser emassadas com pasta de cimento comum com espessura mínima de 04 (quatro) mm.

Posteriormente ao assentamento, as juntas deverão ser emassadas com pasta de cimento comum com espessura máxima de 2,5mm. A cerâmica deverá se apresentar limpa e sem umidade para a aplicação do rejunte.

As peças deverão apresentar-se com aspecto uniforme, com faces planas e lisas, arestas vivas e polidas. As juntas serão do tipo seca, preenchidas com massa plástica na tonalidade do piso; não será permitida a passagem sobre a pavimentação dentro de cinco dias do seu assentamento. Não será tolerado o assentamento de peças rachadas, emendadas, com retoques visíveis de massa, com veios capazes de comprometer seu aspecto, durabilidade e resistência ou com quaisquer outros defeitos. Após a limpeza, as superfícies a revestir receberão chapisco: camada irregular e descontínua de argamassa de cimento e areia grossa. Os revestimentos deverão apresentar parâmetros perfeitamente desempenados, apumados, nivelados e com as arestas vivas. Chapisco de aderência chapisco com argamassa de cimento e areia sem peneirar traço 1:3 esp.= 5mm para parede

Camada de argamassa (A7, A8, A9, A1, A11 ou A12) aplicada sobre o chapisco de aderência limpo e abundantemente molhado. Escolher dentre as argamassas especificadas acima a que convier à superfície a ser rebocada. Antes da execução dos rebocos serão colocados todos os marcos e peitoris. Os alisares e rodapés serão colocados posteriormente. A espessura total dos rebocos não deve ser maior que 2 cm. Chapisco com argamassa A20 de areia grossa, com adição de pedrisco selecionado de diâmetro médio de 5mm.




Francisco Diego Araújo Sousa
Engenheiro Civil
CREA/CE: 52.710-D

DS SOLUÇÕES EM ENGENHARIA

Rua Três de Novembro, nº34 Sala 01 – CEP: 62.1500-000 Santana do Acaraú
Estado do Ceará Fone: (88) 9.9632-3394 – CNPJ nº 24.669.607/0001-27

E-mail: dssolucoesemengenharia@outlook.com



PREFEITURA MUNICIPAL DE SÃO GONÇALO DO AMARANTE
SECRETARIA DE INFRAESTRUTURA SEINFRA
ESPECIFICAÇÕES TÉCNICAS
CONSTRUÇÃO DE UMA ARENINHA NA LOCALIDADE DE CARAÚBAS NO DISTRITO DE PECÉM EM SÃO
GONÇALO DO AMARANTE /CE
JUNHO DE 2022



Emboço c/ argamassa de cal hidratada e areia sem peneirar traço 1:3 esp.= 20mm para parede

A espessura da camada de assentamento será de 2,5cm no máximo. A colocação da cerâmica será feita de modo a deixar as juntas perfeitamente alinhadas, com espessura mínima e tomadas a cimento cola aplicados de acordo com as instruções do fabricante.

As paredes serão revestidas com cerâmica esmaltada, PEI-5/PEI-4, rejuntada com a argamassa pré-fabricada e cerâmica especificada conforme projeto.

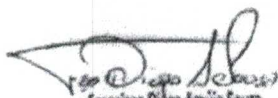
Após curada a massa única, cerca de 10 (dez) dias, inicia-se a colocação dos azulejos ou das cerâmicas com argamassa de assentamento no traço 1: 3 de cimento e areia. Antes de serem assentados, os azulejos deverão ser imersos em água limpa durante 24 horas. Quando não especificado de forma diversa, as juntas serão corridas e rigorosamente de nível e prumo.

A espessura das juntas será de 1,5 (um e meio) mm. Ainda quando não especificado de forma diversa as arestas e os cantos não serão guarnecidos com peças de arremates. Os azulejos a serem cortados ou furados para passagem de canos, colocação de torneiras, registros e outros elementos de instalação, não deverão apresentar rachaduras nem emendas, não sendo aceitas peças que apresentarem qualquer tipo de defeito. Decorridas 72 (setenta e duas) horas do assentamento, inicia-se a operação do rejuntamento, o que será efetuado com argamassa pré-fabricada. Na eventualidade da adição de corante, a proporção desse produto não poderá ser superior a 20% (vinte por cento) do volume de cimento. Seguir as instruções do fabricante.

GRAMADO SINTÉTICO

Instalação de grama sintética acima do contra-piso pronto com preenchimento dos espaços entre fios com lastro de areia de rio peneirada e seca (15 kg/m²), granulometria 40/45 ou 50/60, complementado-se a altura dos fios expostos com grânulos de borracha (10 kg/m²) SBR preta malha 10 (0,70 a 2,00mm). A grama deverá apresentar as seguintes características: Finalidade futebol; Altura fios (tufos): mínimo de 50,00mm; Tipo dos fios: Em polietileno Fibrilados ou Monofilamentos; cores verdes com linhas demarcatórias brancas, proporcionais ao tamanho do campo. Proteção contra raios UV. Comprimento conforme o tamanho do campo, visando-se o menor número possível de junções. Método de instalação: Tapete com 30cm de largura e adesivo bicomponente para união dos rolos de grama sintética.




Francisco Diego Araújo Sousa
Engenheiro Civil
CREA/CE: 52.710-0

DS SOLUÇÕES EM ENGENHARIA

Rua Três de Novembro, nº34 Sala 01 – CEP: 62.1500-000 Santana do Acaraú
Estado do Ceará Fone: (88) 9.9632-3394 – CNPJ nº 24.669.607/0001-27
E-mail: dssolucoesemengenharia@outlook.com



PREFEITURA MUNICIPAL DE SÃO GONÇALO DO AMARANTE
SECRETARIA DE INFRAESTRUTURA SEINFRA
ESPECIFICAÇÕES TÉCNICAS
CONSTRUÇÃO DE UMA ARENINHA NA LOCALIDADE DE CARAÚBAS NO DISTRITO DE PECÉM EM SÃO
GONÇALO DO AMARANTE /CE
JUNHO DE 2022



Para grama fibrilada

Título dos fios: mínimo 11.000 (Dtex) Pontos por Metro Quadrado: mínimo de 8.000 pontos
espessura do fio: mínimo 120 μ base da grama sintética: tela dupla em polipropileno
entrelaçado + látex enriquecido.

Para grama monofilamento

Título dos fios: mínimo de 12.000 (Dtex). Pontos por metro quadrado: mínimo de 8.000
pontos. Espessura do fio: mínimo 330 μ Base da grama sintética: Tela dupla em polipropileno
entrelaçado+não tecido tipo "cabelo de anjo" ou tripla camada + látex enriquecido.

A empresa fabricante do gramado sintético deve apresentar avaliações de suas especificações técnicas junto a um instituto preparado e equipado para isso, Inmetro ou IPT – Instituto de Pesquisas Tecnológicas em amostras de produtos que comprovem as especificações técnicas, quanto aos itens:

- Determinação da altura dos tufos;
- Determinação do título dos fios;
- Determinação do escartamento de tecido;
- Determinação do Número de pontos por metro quadrado;

A empresa fabricante deve apresentar testes de desempenho do produto "grama sintética", segundo as Normas do Manual FIFA – Handbook Test Methods for Football Turf, realizados por um Laboratório credenciado (*) pela FIFA (Federation Internationale de Football Association) em amostras do produto, onde se comprove os itens e resultados conforme abaixo:

A) Rolagem de bola (Ball Roll) Material seco (Dry): Mínimo de 4m e máximo de 8m
Material Molhado (wet): Mínimo de 4m e máximo 8m

B) Absorção de Impactos (Shock Absorption), Depois de simulado o Uso 20.200 ciclos (After simulated wear 20.200 cycles): Mínimo de 55% e máximo de 70%




Francisco Dilgo Araújo Sousa
Engenheiro Civil
CREA/CE: 52.710-D

DS SOLUÇÕES EM ENGENHARIA

Rua Três de Novembro, nº34 Sala 01 – CEP: 62.1500-000 Santana do Acaraú
Estado do Ceará Fone: (88) 9.9632-3394 – CNPJ nº 24.669.607/0001-27
E-mail: dssolucoesemengenharia@outlook.com



PREFEITURA MUNICIPAL DE SÃO GONÇALO DO AMARANTE
SECRETARIA DE INFRAESTRUTURA SEINFRA
ESPECIFICAÇÕES TÉCNICAS
CONSTRUÇÃO DE UMA ARENINHA NA LOCALIDADE DE CARAÚBAS NO DISTRITO DE PECÉM EM SÃO
GONÇALO DO AMARANTE /CE
JUNHO DE 2022



C) Arrancamento de Tufo do Carpete (Carpet Tuft Withdrawal), Sem envelhecimento (Unaged): $\geq 30N$ Envelhecido em água (water aged): $\geq 30N$
*Estes ensaios deverão estar em nome do próprio licitante ou do fabricante do gramado sintético. Laboratórios Credenciados FIFA: <http://quality.fifa.com/en/Goal-Line-Technology/Become-a-licensee/FIFAaccredited-test-institutes/>

Contra-piso para gramado

O aterro será composto de areia, brita, e pó de pedra (BGS), duplamente compactado, devendo ser empregada energia de compactação compatível com o tipo de solo, a fim de garantir um grau de compactação de no mínimo, 95% com referência ao ensaio de compactação normal de solos, conforme a NBR 7182 - "Solo - Ensaio de Compactação". As camadas que não tenham atingido as condições mínimas de compactação, deverão ser novamente levadas à umidade adequada e novamente compactadas, antes do lançamento da camada sobrejacente. O controle tecnológico do aterro será procedido de acordo com a NBR 5681 - "Controle Tecnológico da Execução de Aterros em Obras de Edificações", levando em conta às exigências do projeto e das especificações próprias da obra/serviço.

PINTURA

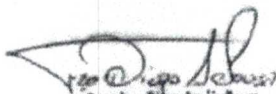
EMASSAMENTO

Antes do emassamento as paredes e esquadrias deverão ser lixadas e limpas com vassoura a fim de retirar toda a poeira existente, logo após sendo aplicado nas superfícies selador com um rolo de lã para pintura.

O emassamento das paredes internas será feito com massa LÁTEX PVA, nas paredes externas será feito com massa ACRÍLICA, e nas esquadrias de madeira será feito com massa a BASE DE ÓLEO. A aplicação da massa deverá ser com uma desempenadeira após a secagem do selador de paredes. Por fim a camada deverá ser nivelada.

Após a secagem da primeira demão da massa será aplicada outra demão seguindo o mesmo procedimento.




Francisco Sávio Araújo Sousa
Engenheiro Civil
CREA/CE: 52.710-0

DS SOLUÇÕES EM ENGENHARIA

Rua Três de Novembro, nº34 Sala 01 - CEP: 62.1500-000 Santana do Acaraú
Estado do Ceará Fone: (88) 9.9632-3394 - CNPJ nº 24.669.607/0001-27
E-mail: dssolucoesemengenharia@outlook.com



PREFEITURA MUNICIPAL DE SÃO GONÇALO DO AMARANTE-CE
SECRETARIA DE INFRAESTRUTURA SEINFRA
ESPECIFICAÇÕES TÉCNICAS
CONSTRUÇÃO DE UMA ARENINHA NA LOCALIDADE DE CARAÚBAS NO DISTRITO DE PECÉM EM SÃO
GONÇALO DO AMARANTE /CE
JUNHO DE 2022



Os tempos de espera para a secagem do selador e das demãos de massa estão a cargo do construtor tendo em vista as especificações referentes a cada produto.

A execução dos serviços de Pintura obedecerá ao disposto nas normas da ABNT atinentes ao assunto, particularmente às seguintes:

NBR 11702/92: Tintas para Edificações Não-Industriais - Classificação; NBR 12.554/92: Tintas para Edificações Não-Industriais – Terminologia e NBR 13.245/95: Execução de Pinturas em Edificações Não-Industriais.

Todas as superfícies a serem pintadas deverão estar coesas, limpas, secas, sem poeira, gordura, sabão ou mofo. Cada demão só poderá ser aplicada quando a precedente estiver seca. Todas as superfícies a pintar deverão estar secas, serão cuidadosamente limpas, retocadas e preparadas para o tipo de pintura a que se destinam. A eliminação de poeira deverá ser completa, tomando-se precauções especiais contra o levantamento de pó durante os trabalhos, até que as tintas sequem inteiramente. Para reduzir a porosidade e uniformizar as superfícies, melhorar a textura e facilitar a adesão da tinta de acabamento serão usados fundos, massas e condicionadores,

Serão obedecidas as recomendações que se seguem na aplicação de pintura em substratos de concreto ou argamassa.

Todas as pinturas com tintas preparadas como: zarcão, óleo, esmalte, PVA, base de látex, e outras, serão executadas conforme instruções dos Fabricantes e de um modo geral obedecerão às seguintes disposições:


- Todas as tintas serão rigorosamente agitadas dentro das latas ou baldes e periodicamente mexidas com ferramentas apropriadas e limpa;
- As tintas somente poderão ser afinadas ou diluídas com solvente apropriado e, a acordo com as instruções do respectivo Fabricante;

- Sempre haverá necessidade de limpeza prévia e completa das superfícies, com remoção de manchas de óleos, graxas, mofos e outras porventura existentes.

Os substratos estarão suficientemente endurecidos, sem sinais de deterioração e preparados adequadamente, conformes instruções do fabricante da tinta, para evitar danos a pintura em decorrência de deficiências da superfície.

Será evitada a aplicação prematura de tinta em substratos com cura insuficiente, pois a umidade e alcalinidade elevada acarretam danos a pintura.




Francisco Dilgo Araújo Sousa
Engenheiro Civil
CREA/CE: 52.710-D

DS SOLUÇÕES EM ENGENHARIA

Rua Três de Novembro, nº34 Sala 01 – CEP: 62.1500-000 Santana do Acaraú
Estado do Ceará Fone: (88) 9.9632-3394 – CNPJ nº 24.669.607/0001-27
E-mail: dssolucoesemengenharia@outlook.com



PREFEITURA MUNICIPAL DE SÃO GONÇALO DO AMARANTE - CE
SECRETARIA DE INFRAESTRUTURA SEINFRA
ESPECIFICAÇÕES TÉCNICAS
CONSTRUÇÃO DE UMA ARENINHA NA LOCALIDADE DE CARAÚBAS NO DISTRITO DE PECÉM EM SÃO
GONÇALO DO AMARANTE /CE
JUNHO DE 2022



Em superfícies muito porosas, é indispensável a aplicação de tintas de fundo para homogeneizar a porosidade do substrato. As tintas de acabamentos, emulsionadas em água, podem ser utilizadas com tintas de fundo quando diluídas.

As tintas serão aplicadas sobre superfície isento de óleo, graxa, fungos, algas, bolor, eflorescência e materiais soltos.

Os perfis e as chapas empregadas na confecção de perfilados serão submetidos ao tratamento preliminar antioxidante.

O preparo da superfície a receber a pintura consistirá, apenas, no lixamento leve, para remoção de grãos de areia soltos e posteriormente espanados.

A primeira demão - "PRIMER" - será bastante fluida e consistirá na diluição de 1kg de cal com 3 litros de água. À mistura será adicionado o aditivo-fixador na quantidade de 30ml.

A primeira demão será aplicada, com brocha, no sentido horizontal. Após secagem será aplicada a segunda demão no sentido vertical.

No preparo da segunda demão será diluído 1kg de cal em 1,5 litros de água. Será adicionado à mistura o aditivo-fixador na quantidade de 30ml.

Serão dadas tantas demãos quantas forem necessárias, para que a parede fique com a pintura homogênea.

Nas pinturas de látex com ou sem massa ou na pintura com textura, sobre concreto ou argamassa a tinta será bem espalhada sobre a superfície e a espessura da película, de cada demão, será a mínima possível, obtendo-se o acabamento através de demãos sucessivas.

A película de cada demão será contínua, com espessura uniforme e livre de escorrimentos.

Cada demão de tinta só poderá ser aplicada quando a precedente estiver perfeitamente seca o que evitará enrugamentos e deslocamentos. Igual cuidado haverá entre demão de tinta e de massa.

Nas pinturas com esmalte sobre madeira, as superfícies devem ser lixadas até ficarem perfeitamente lisas. Será aplicada uma tinta de fundo para homogeneizar. Só após estar perfeitamente seca é que será aplicada a primeira demão de tinta. As superfícies de madeira receberão lixamento preliminar a seco seguido de limpeza, antes de receber a pintura de acabamento. Além disso, as peças de madeira deverão ser imunizadas contra fungos e insetos nocivos, com imunizante apropriado. As peças que ficarem em contato com locais possíveis de umidade, além de imunização, ser impermeabilizadas com tinta impermeabilizante ou betume.

Nas pinturas esmalte sobre ferro as superfícies serão lixadas e preparadas com base antiferrugem tipo zarcão. Só após a secagem total será aplicada a tinta definitiva. As superfícies




Francisco Sérgio Araújo Sousa
Engenheiro Civil
CREA/CE: 52.710-D

DS SOLUÇÕES EM ENGENHARIA

Rua Três de Novembro, nº34 Sala 01 – CEP: 62.1500-000 Santana do Acaraú
Estado do Ceará Fone: (88) 9.9632-3394 – CNPJ nº 24.669.607/0001-27
E-mail: dssolucoesemengenharia@outlook.com



PREFEITURA MUNICIPAL DE SÃO GONÇALO DO AMARANTE-CE
SECRETARIA DE INFRAESTRUTURA SEINFRA
ESPECIFICAÇÕES TÉCNICAS
CONSTRUÇÃO DE UMA ARENINHA NA LOCALIDADE DE CARAÚBAS NO DISTRITO DE PECÉM EM SÃO
GONÇALO DO AMARANTE /CE
JUNHO DE 2022



metálicas serão desoxidadas com abrasivo e depois de limpas e secas, inclusive livres de pó, graxas, óleos e gorduras, levarão 2 demãos de pintura de base "Primer". A pintura de acabamento será efetuada nas tonalidades indicadas pela FISCALIZAÇÃO.

Sobre o piso industrial do mercado da carne deverá ser aplicada pintura hidrofugante com silicone uma demão.

No mercado da área central, nos arcos e combogos deverão receber pintura do tipo látex acrílico para piso do tipo "novacor".

Normas Gerais para Pinturas

Serão obedecidas as recomendações que seguem na aplicação de serviços de pintura em substratos de madeira, aço, ferro, paredes, rebocos, etc.:

1. Cada demão será aplicada quando a precedente estiver devidamente seca o que evitará enrugamento e escorrimientos. Igual cuidado deverá ser tomado entre demão de tinta e de massa.
2. Integrar a superfície atual ao acabamento que se deseja adquirir.
3. Eliminar pó, óleo, graxa, fungos, algas, bolor, efflorescência, e materiais soltos.
4. Eliminar manchas de gordura com a utilização de uma solução de detergente e água. Enxugar e deixar secar.
5. Eliminar mofo, lavando a superfície com uma solução de água sanitária comum e água. Enxugar e deixar secar.
6. Eliminar umidade interna corrigindo a causa do vazamento
7. Eliminar a caiação, se houver, com escovas de aço.
8. Eliminar pequenas fissuras e furos de pregos com massa de reboco.
9. Eliminar com espátula, partes soltas ou crostas de tinta velha.
10. Para esquadrias de madeira, eliminar as imperfeições com lixa específica para este trabalho.
11. Toda a superfície pintada deverá apresentar, depois de pronta, textura, tonalidade e brilho uniformes.

• Tinta a Óleo ou Esmalte sobre Ferro

Este trabalho é executado conforme a seguinte seqüência: primeiramente lixar as peças, remover o pó aplicar uma ou duas demãos de tinta a base de zarcão ou outro elemento oxidante, para imunização da ferrugem depois aplicando a tinta em 02 (duas) demãos.




Francisco Biago Araújo Sousa
Engenheiro Civil
CREA/CE: 52.710-D

DS SOLUÇÕES EM ENGENHARIA

Rua Três de Novembro, nº34 Sala 01 – CEP: 62.1500-000 Santana do Acaraú
Estado do Ceará Fone: (88) 9.9632-3394 – CNPJ nº 24.669.607/0001-27
E-mail: dssolucoesemengenharia@outlook.com



PREFEITURA MUNICIPAL DE SÃO GONÇALO DO AMARANTE-CE
SECRETARIA DE INFRAESTRUTURA SEINFRA
ESPECIFICAÇÕES TÉCNICAS
CONSTRUÇÃO DE UMA ARENINHA NA LOCALIDADE DE CARAÚBAS NO DISTRITO DE PECÉM EM SÃO
GONÇALO DO AMARANTE /CE
JUNHO DE 2022



- **Textura Acrílica**
Será aplicada com rolo conforme locais especificados em projeto.
- **Letreiro**
Deverá ser executado de acordo com orientação da Fiscalização.
- **Logomarca da Prefeitura**
Deverá ser executado de acordo com orientação da Fiscalização.

URBANIZAÇÃO E PAISAGISMO

BANCO

Serão construídos banco e mesas de concreto nos pergolados tipo 1 e tipo 2, conforme projeto assim também como canteiros de jardim.

Na área da praça terão bancos de madeira, conforme projeto

LASTRO DE AREIA

O material arenoso não poderá ser áspero e deverá ser isento de pedregulhos, conchas ou quaisquer outros objetos que possam vir a causar contusão. A areia deverá ser do tipo fina e ter a profundidade de 15 cm, entretanto, não poderá ser fina a ponto de causar poeira que possa aderir a pele.

Mobiliários

- Pergolado de madeira





Francisco Dilgo Araújo Sousa
Engenheiro Civil
CREA/CE: 52.710-D

DS SOLUÇÕES EM ENGENHARIA

Rua Três de Novembro, nº34 Sala 01 – CEP: 62.1500-000 Santana do Acaraú
Estado do Ceará Fone: (88) 9.9632-3394 – CNPJ nº 24.669.607/0001-27
E-mail: dssolucoesemengenharia@outlook.com



PREFEITURA MUNICIPAL DE SÃO GONÇALO DO AMARANTE-CE
SECRETARIA DE INFRAESTRUTURA SEINFRA
ESPECIFICAÇÕES TÉCNICAS
CONSTRUÇÃO DE UMA ARENINHA NA LOCALIDADE DE CARAÚBAS NO DISTRITO DE PECÉM EM SÃO
GONÇALO DO AMARANTE /CE
JUNHO DE 2022



- Playground Rústico Baby



Francisco Diego Araújo Sousa
Francisco Diego Araújo Sousa
Engenheiro Civil
CREA/CE: 52.710-D

DS SOLUÇÕES EM ENGENHARIA

Rua Três de Novembro, nº34 Sala 01 – CEP: 62.1500-000 Santana do Acaraú
Estado do Ceará Fone: (88) 9.9632-3394 – CNPJ nº 24.669.607/0001-27
E-mail: dssolucoesemengenharia@outlook.com




PREFEITURA MUNICIPAL DE SÃO GONÇALO DO AMARANTE-CE
SECRETARIA DE INFRAESTRUTURA SEINFRA
ESPECIFICAÇÕES TÉCNICAS
CONSTRUÇÃO DE UMA ARENINHA NA LOCALIDADE DE CARAÚBAS NO DISTRITO DE PECÉM EM SÃO
GONÇALO DO AMARANTE /CE
JUNHO DE 2022



- Playground Rústico com Ponte



- Lixeira (referência)



Francisco Dêgo Araújo Sousa
Francisco Dêgo Araújo Sousa
Engenheiro Civil
CREA/CE: 52.710-D

DS SOLUÇÕES EM ENGENHARIA

Rua Três de Novembro, nº34 Sala 01 – CEP: 62.1500-000 Santana do Acaraú
Estado do Ceará Fone: (88) 9.9632-3394 – CNPJ nº 24.669.607/0001-27

E-mail: dssolucoesemengenharia@outlook.com



PREFEITURA MUNICIPAL DE SÃO GONÇALO DO AMARANTE
SECRETARIA DE INFRAESTRUTURA SEINFRA
ESPECIFICAÇÕES TÉCNICAS
CONSTRUÇÃO DE UMA ARENINHA NA LOCALIDADE DE CARAÚBAS NO DISTRITO DE PECÉM EM SÃO
GONÇALO DO AMARANTE /CE
JUNHO DE 2022



GRAMA

A grama utilizada no será a grama em placas, tipo batatais, espessura de 6 (seis)cm, no jardim e grama sintética no campo.

BANCADAS

BANCADAS EM GRANITO

As bancadas em granito terão a cor especificada no projeto e espessura 2 cm com as demais dimensões conforme projeto arquitetônico.

A peça deverá ser polida antes do assentamento de forma mecânica, com a utilização de equipamento adequado as dimensões da peça. Após o assentamento, no processo de limpeza final da obra, deverá ser feito novo polimento de forma manual.

SUPORTE PARA BANCADAS

O suporte das bancadas será feito com mãos francesas de aço, com barras chatas de seção 2" x 3/8". As dimensões da mão francesa deverão ser adequadas ao peso e dimensão da bancada a ser suportada. Sempre que possível os suportes deverão ser executados de forma que não sejam visíveis após o assentamento da bancada.

LOUÇAS E METAIS

Todas as louças sanitárias serão de argila vitrificada de primeira qualidade na cor branca. Os aparelhos e acessórios não poderão apresentar quaisquer defeitos de moldagem, usinagem ou acabamento. As arestas serão perfeitas, as superfícies de metal serão isentas de esfoliações, rebarbas, bolhas e, sobretudo, depressões, abaulamentos ou grânulos.

Os esmaltes serão perfeitos, sem escorrimentos, falhas, grânulos ou ondulações e a coloração será absolutamente uniforme.

A louça para os diferentes tipos de aparelhos sanitários e acessórios será de grés porcelânico, atendendo rigorosamente à EB-44/ABNT.

Os artigos de metal para equipamentos sanitários e demais utilizações serão de perfeita fabricação, esmerada usinagem e cuidadoso acabamento; as peças não poderão apresentar




Francisco Diogo Araújo Sousa
Engenheiro Civil
CREA/CE: 52.710-D

DS SOLUÇÕES EM ENGENHARIA

Rua Três de Novembro, nº34 Sala 01 – CEP: 62.1500-000 Santana do Acaraú
Estado do Ceara Fone: (88) 9.9632-3394 – CNPJ nº 24.669.607/0001-27
E-mail: dssolucoesemengenharia@outlook.com



PREFEITURA MUNICIPAL DE SÃO GONÇALO DO AMARANTE-CE
SECRETARIA DE INFRAESTRUTURA SEINFRA
ESPECIFICAÇÕES TÉCNICAS
CONSTRUÇÃO DE UMA ARENINHA NA LOCALIDADE DE CARAÚBAS NO DISTRITO DE PECÉM EM SÃO
GONÇALO DO AMARANTE /CE
JUNHO DE 2022



quaisquer defeito de fundição ou usinagem; as peças móveis serão perfeitamente adaptáveis as suas sedes, não sendo tolerado qualquer empeno, vazamento, defeito de polimento, acabamento ou marca de ferramentas.

As barras de apoio a deficientes dos boxes dos WC's deverão ser em tubos aço inox e colocadas conforme normas da ABNT de Acessibilidade.

• **Caixas e ralos**

As caixas de inspeção serão executadas em alvenaria de tijolos, obedecidas às prescrições para alvenaria constantes deste caderno. Serão revestidas internamente com argamassa 1:3 de cimento e areia, acabamento alisado, laje de fundo e tampa em concreto armado. A tampa deverá ser de fácil remoção e permitir perfeita vedação. Quando executada em área edificada, a caixa deverá ter o nível superior da tampa ao nível do piso acabado e ter o mesmo revestimento. Será construído conjunto fossa - sumidouro com dimensões e detalhes constantes do projeto de instalação sanitária.

Bacia de louça branca com caixa acoplada bucha plástica 8mm engate cromado parafuso cromado para fixação sanitários bacia louça branca para caixa acoplada fita de vedação caixa acoplada de louça branca para bacia tampa plástica para bacia

Porta papel metálico;

Cuba de louça de embutir com torneira e acessórios engate cromado torneira de pressão cromada para lavatório 1/2' cuba de louça branca de embutir fita de vedação sifão metálico tipo copo dn 1"x1 1/2" válvula de metal 1"

Bancada em granito para Pia de aço inox (1.70x0.60)m com 2 cuba e acessórios - c18/a304 torneira de metal branco 3/4", cano longo (padrão popular) aço ca-60 areia grossa sifão cromado 2" válvula americana para pia 3 1/2" cimento Portland fita veda rosca 25m x 3/4"

INSTALAÇÕES ELÉTRICAS

O material para instalação elétrica satisfará as normas específicas da ABNT. A execução das instalações só poderá ser executada por profissionais devidamente habilitados. As instalações elétricas serão consideradas concluídas e conseqüentemente aceitas, quando entregues, testadas e em perfeitas condições de funcionamento, assim como ligadas as redes locais, com aprovação por escrito pela fiscalização através de registro no Livro de Ocorrências.




Francisco Gilgo Araújo Sousa
Engenheiro Civil
CREA/CE: 52.710-D

DS SOLUÇÕES EM ENGENHARIA

Rua Três de Novembro, nº34 Sala 01 – CEP: 62.1500-000 Santana do Acaraú
Estado do Ceará Fone: (88) 9.9632-3394 – CNPJ nº 24.669.607/0001-27
E-mail: dssolucoesemengenharia@outlook.com



PREFEITURA MUNICIPAL DE SÃO GONÇALO DO AMARANTE-CE
SECRETARIA DE INFRAESTRUTURA SEINFRA
ESPECIFICAÇÕES TÉCNICAS
CONSTRUÇÃO DE UMA ARENINHA NA LOCALIDADE DE CARAÚBAS NO DISTRITO DE PECÉM EM SÃO
GONÇALO DO AMARANTE /CE
JUNHO DE 2022



As luminárias, fotocélulas, arandelas, postes, obedecerão às especificações e posicionamento previsto pela fiscalização. Emendas de fios e cabos serão executadas com conectores apropriados e guarnecidas com fitas isolantes idealmente recomendadas para cada tipo de isolamento, não se admitindo fios desencapados. Essas emendas só poderão ser feitas em caixas de passagem. Os postes serão pintados com pintura de proteção anticorrosiva.

Os eletrodutos e conexões serão de PVC rascáveis em toda instalação, salvo indicação contrária constante de Projeto de Instalações Elétricas. As caixas metálicas recebendo tratamento antioxidante ou plástico, e as luminárias obedecerão às especificações e posicionamento previstos em Projetos.

Os quadros de distribuição de luz serão de chapa de aço, com pintura de proteção anticorrosiva, equipados com chave apropriada, e eventualmente, outros dispositivos de controle de proteção. As portas dos quadros serão protegidas por um painel de chapa, com pintura de proteção anticorrosiva, com pontos vazados e outros detalhes para a passagem de alavancas. As partes metálicas não energizadas deverão ser aterradas.

Toda instalação elétrica deverá estar dentro das normas e especificações da ABNT e COELCE na área a ser reformada e/ou construída.

A instalação elétrica do prédio, em caso de reforma, deverá ser revista para que eventuais problemas sejam solucionados. Serão instalados no prédio os itens constantes no orçamento anexo e todo material utilizado deverá ser rigorosamente adequado para a finalidade em vista e que satisfaçam às normas da ABNT que lhes sejam aplicadas.

• **Normas Gerais**

O material para instalação elétrica satisfará as normas específicas da ABNT. A execução das instalações só poderá ser executada por profissionais devidamente habilitados.

As instalações elétricas serão consideradas concluídas e conseqüentemente aceitas, quando entregues, testadas e em perfeitas condições de funcionamento, assim como ligadas às redes locais, com aprovação por escrito pela fiscalização através de registro no Livro de Ocorrências.

As luminárias, fotocélulas, arandelas, postes, obedecerão às especificações e posicionamento previstos pela fiscalização. Emendas de fios e cabos serão executado com conectores apropriados e guarnecido com fitas isolantes idealmente recomendadas para cada




Francisco Gilgo Araújo Sousa
Engenheiro Civil
CREA/CE: 52.710-D

DS SOLUÇÕES EM ENGENHARIA

Rua Três de Novembro, nº34 Sala 01 – CEP: 62.1500-000 Santana do Acaraú
Estado do Ceara Fone: (88) 9.9632-3394 – CNPJ nº 24.669.607/0001-27
E-mail: dssolucoesemengenharia@outlook.com



PREFEITURA MUNICIPAL DE SÃO GONÇALO DO AMARANTE
SECRETARIA DE INFRAESTRUTURA SEINFRA
ESPECIFICAÇÕES TÉCNICAS
CONSTRUÇÃO DE UMA ARENINHA NA LOCALIDADE DE CARAÚBAS NO DISTRITO DE PECÉM EM SÃO
GONÇALO DO AMARANTE /CE
JUNHO DE 2022



tipo de isolamento, não se admitindo fios desencapados. Essas emendas só poderão ser feitas em caixas de passagem. Os postes serão pintados com pintura de proteção anticorrosiva.

Os eletrodutos e conexões serão de PVC roscáveis em toda instalação, salvo indicação contrária constante do Projeto de Instalações Elétricas. As caixas metálicas recebendo tratamento antioxidante ou plásticas, e as luminárias obedecerão às especificações e posicionamento previstos em Projeto.

Os quadros de distribuição de luz serão de chapa de aço, com pintura de proteção anticorrosiva, equipados com chave apropriada, e eventualmente, outros dispositivos de controle de proteção. As portas dos quadros serão protegidas por um painel de chapa, com pintura de proteção anticorrosiva, com pontos vazados e outros detalhes para a passagem de alavancas. As partes metálicas não energizadas deverão ser aterradas.

A entrada do cabeamento elétrico será de acordo com norma da Coelce (NT-001/2001). As instalações elétricas devem ser executadas respeitando os padrões de qualidade e segurança estabelecidos nas normas brasileiras (NBR-5410) e não devem ser alteradas sem prévia autorização do engenheiro projetista responsável.

Os eletrodutos devem ser cortados a serra e as bordas aparelhadas com lima para remover possíveis rebarbas, não se admite executar na obra curva à fogo, sendo necessária a colocação de curvas pré-moldadas.

As conexões de eletrodutos, as caixas e quadros deverão ser feitas com roscas, buchas e arruelas e de tubos com luvas. Para a enfição dos eletrodutos, as caixas e quadros, deverão ser feitas com roscas, buchas e arruelas e de tubos com luvas.

Para a enfição dos fios e cabos, as caixas e eletrodutos deverão estar limpas. Para a lubrificação das enfições, só poderá ser utilizado talco ou parafina.

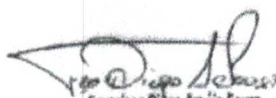
Todas as emendas em condutores até 4mm serão executados diretamente, as bitolas superiores deverão ser feitas com conectores de pressão, montados com ferramenta adequada, deverão ainda ser isolados com fita isolante.

Para segurança da utilização das instalações, deverão ser executados testes de isolação em todos os circuitos, as medidas devem estar acima de 0,25 megaohms. Os testes devem ser executados entre condutores vivos tomados dois a dois e antes da conexão dos equipamentos de utilização, testes realizados em corrente contínua.

Os equipamentos e/ou materiais deverão obedecer às últimas edições das normas vigentes da ANBT e concessionária de energia elétrica local.

Os quadros deverão atender aos seguintes requisitos:




Francisco Diogo Araújo Sousa
Engenheiro Civil
CREA/CE: 52.710-D

DS SOLUÇÕES EM ENGENHARIA

Rua Três de Novembro, nº34 Sala 01 – CEP: 62.1500-000 Santana do Acaraú
Estado do Ceará Fone: (88) 9.9632-3394 – CNPJ nº 24.669.607/0001-27
E-mail: dssolucoesemengenharia@outlook.com



PREFEITURA MUNICIPAL DE SÃO GONÇALO DO AMARANTE-CE
SECRETARIA DE INFRAESTRUTURA SEINFRA
ESPECIFICAÇÕES TÉCNICAS
CONSTRUÇÃO DE UMA ARENINHA NA LOCALIDADE DE CARAÚBAS NO DISTRITO DE PECÉM EM SÃO
GONÇALO DO AMARANTE /CE
JUNHO DE 2022



- De embutir, em PVC tipo FAB: Tigre. Steck ou Siemens, com tampa acrílica e proteção para contatos acidentais;
- Deverá haver barramento em fases, terra e neutro, dotados de furos;
- Os disjuntores deverão atender as normas NBR IEC 947-2 e NBR IEC 898, com capacidade de ruptura mínima de 5Ka.

Os cabos alimentadores deverão ser de cobre, têmpera mole, classe de isolamento 0,6/1kv, com isolação termoplástica de cloreto de polivinila (PVC), com temperatura limite de 70° em regime, com cobertura protetora de cloreto de polivinila (PVC).

Os condutores dos circuitos terminais deverão ser do tipo pirastic, antichama, classe de isolamento 750V, com isolação termoplástica de cloreto de polivinila (PVC), com temperatura limite de 70° em regime.

Os fios e cabos deverão seguir o seguinte código de cores:

CIRCUITOS TRIFÁSICOS (380V)		CIRCUITOS MONOFÁSICOS (220V)	
Fase R	Vermelha	Fase	Preta
Fase S	Branca	Retorno	Amarela
Fase T	Preta	Neutro	Azul
Neutro	Azul	Terra	Verde
Terra	Verde		

A seção mínima dos condutores de potência e iluminação será de 2,5mm² mesmo que seja por norma admitida seção inferior.

Não serão admitidos condutores fixos aparentes.

Qualquer isolamento de emendas de condutores deverá ser feito com fita isolante.

Todos os circuitos deverão ser identificados com anilhas.

Todos os eletrodutos (energia e telefonia/TV) devem ser de PVC rígido roscável, diâmetro mínimo 20mm (3/4"), salvo indicação contrária.

Todas as derivações e terminações devem ficar em quadros ou caixas de passagem, com tampa fixada com parafusos do tipo imperdíveis.

Toda a tubulação sem fiação (seca) deverá ter em seu interior um arame guia para passagem futura de cabos.

As tomadas deverão seguir o seguinte padrão:

- Uso geral serão do tipo universal 2P+T (cor preta);
- Computadores serão do tipo pinos chatos 2P+T (cor vermelha).

Todas as luminárias para lâmpadas de descarga (fluorescente ou outras) devem ter reatores eletrônicos compensados com capacitor de forma a assegurar um fator de potência do




Francisco Dilgo Araújo Sousa
Engenheiro Civil
CREA/CE: 52.710-D

DS SOLUÇÕES EM ENGENHARIA

Rua Três de Novembro, nº34 Sala 01 – CEP: 62.1500-000 Santana do Acaraú
Estado do Ceara Fone: (88) 9.9632-3394 – CNPJ nº 24.669.607/0001-27
E-mail: dssolucoesemengenharia@outlook.com



PREFEITURA MUNICIPAL DE SÃO GONÇALO DO AMARANTE-CE
SECRETARIA DE INFRAESTRUTURA SEINFRA
ESPECIFICAÇÕES TÉCNICAS
CONSTRUÇÃO DE UMA ARENINHA NA LOCALIDADE DE CARAÚBAS NO DISTRITO DE PECÉM EM SÃO
GONÇALO DO AMARANTE /CE
JUNHO DE 2022



conjunto igual ou superior a 0.92 deverão estar conectados com terminal aparafusado e instalados sobre base de material incombustível.

Para a ligação das luminárias, utilizam-se cabos tipo PP (3 x 1,5mm²) e não podem ter contato com qualquer superfície combustível.

Todas as luminárias deverão ser metálicas, ligadas ao fio terra, não se admitindo em nenhuma hipótese luminárias de madeira ou qualquer outro material combustível.

Os modelos das tomadas, interruptores e luminárias deverão seguir especificação do arquiteto.

Nenhum componente das instalações elétricas, inclusive luminárias, soquetes, tomadas e interruptores, poderão ser fixado em madeira ou outro material combustível, se necessário, a madeira ou o material deverá ser forrado com chapa metálica devidamente aterrada, posteriormente, aplicados os componentes.

Todos os pontos metálicos deverão ser aterrados ao condutor de proteção.

Fiação não dimensionada = ver indicação no quadro de cargas.

Eletroduto não cotado = $\varnothing 3/4"$.

Cada circuito deve ter o seu condutor terra (deve também ser anilhado com o N° do circuito).

Sugestão para tomadas e interruptores (PIAL Plus Fab.: PIAL)

Sugestão para luminárias (conforme especificação do projeto específico de luminotécnico).

Para maior esclarecimento e plena execução da obra a equipe de fiscalização poderá fornecer memorial contendo os tipos e modelos referência das luminárias, o que deverá ser registrado no livro de Ocorrências de obra.

As instalações elétricas, compreendendo as instalações de força, luz, e outras, serão executadas rigorosamente de acordo com os respectivos projetos.

O Construtor submeterá oportunamente as diferentes partes do projeto de instalações elétricas às entidades locais com jurisdição sobre o assunto e ajustará quaisquer exigências ou alterações impostas pelas autoridades, dando, porém, prévio conhecimento dessas ocorrências ao Contratante.

Todas as instalações elétricas serão executadas com esmero e bom acabamento, com todos os condutores, condutos e equipamentos cuidadosamente arrumados em posição e firmemente ligados às estruturas de suporte e aos respectivos pertences, formando um conjunto mecânico e eletricamente satisfatório e de boa qualidade.




Francisco Diego Araújo Sousa
Engenheiro Civil
CREA/CE: 52.710-D

DS SOLUÇÕES EM ENGENHARIA

Rua Três de Novembro, nº34 Sala 01 – CEP: 62.1500-000 Santana do Acaraú
Estado do Ceará Fone: (88) 9.9632-3394 – CNPJ nº 24.669.607/0001-27
E-mail: dssolucoesemengenharia@outlook.com



PREFEITURA MUNICIPAL DE SÃO GONÇALO DO AMARANTE - CE
SECRETARIA DE INFRAESTRUTURA SEINFRA
ESPECIFICAÇÕES TÉCNICAS
CONSTRUÇÃO DE UMA ARENINHA NA LOCALIDADE DE CARAÚBAS NO DISTRITO DE PECÉM EM SÃO
GONÇALO DO AMARANTE /CE
JUNHO DE 2022



Todo equipamento será preso firmemente no local em que deve ser instalado, prevendo-se meios de fixação ou suspensão condizentes com a natureza do suporte e com o peso e as dimensões do equipamento considerado.

As partes vivas expostas dos circuitos e do equipamento elétrico serão protegidas contra contatos acidentais, seja por um invólucro protetor, seja pela sua colocação fora do alcance normal das pessoas não qualificadas.

As partes do equipamento elétrico que, em operação normal, possam produzir faíscas, centelhas, chamas ou partículas de metal em fusão, deverão possuir uma separação incombustível protetora ou ser afetivamente separado de todo material facilmente combustível.

Só serão empregados materiais rigorosamente adequados à finalidade em vista e que satisfaçam as normas da ABNT que lhes sejam aplicáveis.

Em lugares úmidos ou normalmente molhados, ou expostos as intempéries, onde o material possa sofrer a ação deletéria dos agentes corrosivos de qualquer natureza, ou onde possam facilmente ocorrer incêndios e explosões e onde possam os materiais ficar submetidos às temperaturas excessivas, serão usados métodos de instalações adequadas e materiais destinados especialmente a essa finalidade.

Todas as extremidades livres dos tubos serão, antes da concretagem e durante a construção, convenientemente obturadas, a fim de evitar a penetração de detritos e umidade.

A tubulação não terá solução de continuidade e será ligada a "terra" O eletrodo de terra será executado de acordo com a NBR-5410/80 (NB-3/80) e mais o seguinte:

Deverá apresentar a menor resistência possível de contato, sendo aconselhável não se ultrapassar o valor de 5 (cinco) ohms com o condutor de terra desconectado;

Essa resistência de contato será medida após a execução da instalação e verificada periodicamente, pelo menos de ano em ano, não devendo nunca ultrapassar 25 (vinte e cinco) ohms.

A distância mínima entre barras ou grupos de barras correspondentes aos diferentes polos ou fases, quando ocorrem flechas máximas provenientes dos esforços eletrodinâmicos, será de 6 cm, para tensões até 300 volts e 10 cm, para tensões entre 300 e 600 volts.

Não serão empregadas barras nuas nas localizações perigosas.

Nos ambientes corrosivos as barras serão constituídas de material adequado ou protegidas convenientemente contra a corrosão.

As barras nuas, sobre isoladores, serão instaladas de modo a ficarem protegidas de contato acidentais, sendo esta proteção considerada assegurada nos seguintes casos:

Quando instaladas em recintos acessíveis unicamente as pessoas qualificadas;




Francisco Biago Araújo Sousa
Engenheiro Civil
CREA/CE: 52.710-D

DS SOLUÇÕES EM ENGENHARIA

Rua Três de Novembro, nº34 Sala 01 – CEP: 62.1500-000 Santana do Acaraú
Estado do Ceara Fone: (88) 9.9632-3394 – CNPJ nº 24.669.607/0001-27
E-mail: dssolucoesemengenharia@outlook.com



PREFEITURA MUNICIPAL DE SÃO GONÇALO DO AMARANTE-CE
SECRETARIA DE INFRAESTRUTURA SEINFRA
ESPECIFICAÇÕES TÉCNICAS
CONSTRUÇÃO DE UMA ARENINHA NA LOCALIDADE DE CARAÚBAS NO DISTRITO DE PECÉM EM SÃO
GONÇALO DO AMARANTE /CE
JUNHO DE 2022



Quando separada dos locais de circulação ou de trabalho por grades que impeçam que o barramento seja tocado acidentalmente por pessoas ou objetos;

Quando instalados em canaletas, desde que protegidas contra penetração de água ou de corpos estranhos.

Os condutores serão instalados de forma que os isente de esforços mecânicos incompatíveis com suas resistências ou com a do isolamento ou revestimento.

Nas deflexões de condutores serão curvados segundos raios iguais ou maiores do que os mínimos admitidos para seu tipo

As emendas de derivações dos condutores serão executadas de modo a assegurarem resistência mecânica adequada e contato elétrico perfeito e permanente por meio de um conector apropriado; as emendas serão sempre efetuadas em caixas de passagem com dimensões apropriadas.

Igualmente o desencapamento dos fios, para emendas, será cuidadoso, só podendo ocorrer nas caixas.

O isolamento das emendas e derivações terá características no mínimo equivalente às dos condutores usados.

As ligações dos condutores aos bornes de aparelhos dispositivos serão feitas de modo a assegurarem resistência mecânica adequada e contato elétrico perfeito e permanente, sendo que:

Os fios de seção igual ou menor do que a do nº 8 AWG poderão ser ligados diretamente aos bornes, sob pressão de parafuso;

Os condutores de seção maior do que o acima especificado serão ligados por meio de terminais adequados.

Todos os condutores serão instalados de maneira que, quando completada a instalação, o sistema esteja livre de curto-circuito e de terra que não seja a prevista noutros artigos desta norma. A fim de ser obtido um fator de segurança razoável são indicados os seguintes dados sobre resistência de isolamento para seu ensaio:

Para circuitos de condutores nº 0 ou 12 AWG, 1.000.000 ohms;

Para circuitos de condutores nº AWG ou de maiores seções, uma resistência baseada no limite de condução de corrente dos condutores de acordo com os seguintes valores:

25	a	50 amperes inclusive	250.000ohms.
51	a	100 amperes inclusive	100.000ohms.
101	a	200 amperes inclusive	50000ohms.
201	a	400 amperes inclusive	25.000ohms.




Francisco Thiago Araújo Sousa
Engenheiro Civil
CREA/CE: 52.710-0

DS SOLUÇÕES EM ENGENHARIA

Rua Três de Novembro, nº34 Sala 01 – CEP: 62.1500-000 Santana do Acaraú
Estado do Ceara Fone: (88) 9.9632-3394 – CNPJ nº 24.669.607/0001-27
E-mail: dssolucoesemengenharia@outlook.com



PREFEITURA MUNICIPAL DE SÃO GONÇALO DO AMARANTE-CE
SECRETARIA DE INFRAESTRUTURA SEINFRA
ESPECIFICAÇÕES TÉCNICAS
CONSTRUÇÃO DE UMA ARENINHA NA LOCALIDADE DE CARAÚBAS NO DISTRITO DE PECÉM EM SÃO
GONÇALO DO AMARANTE /CE
JUNHO DE 2022



401 a 800 amperes inclusive 16.000ohms.
Acima de 800 amperes inclusive 5.000 ohms

Os valores acima serão determinados estando todos os quadros ou painéis de distribuição, porta-fusíveis, chaves e dispositivos de proteção em seus lugares e protegidos de penetração de água ou de corpos estranhos.

Se estiverem conectados os porta-lâmpadas, tomadas, aparelhos de iluminação e aparelhos de utilização (consumidores) em geral, a resistência mínima permitida será a metade do valor especificado acima.

A instalação dos condutores de terra obedecerá às seguintes disposições:

O condutor será tão seguro e retilíneo quanto possível, sem emendas e não deverá contar com chaves ou quaisquer dispositivos que possam causar sua interrupção;

Ser devidamente protegido por eletrodutos rígidos ou flexíveis, nos trechos em que possa sofrer danificações mecânicas, condutos esses que serão conectados a ele.

Em equipamentos elétricos fixos e suas estruturas, as partes metálicas expostas que, em condições normais, não estejam sob tensão, serão ligados a terra quando:

O equipamento estiver ao alcance de uma pessoa sobre piso de terra, cimento, ladrilhos ou materiais semelhantes;

O equipamento for suprido por meio de instalação em condutores metálicos:

O equipamento estiver instalado em local úmido;

O equipamento estiver instalado em localização perigosa;

O equipamento estiver instalado sobre ou em contato com uma estrutura metálica;

O equipamento opere com um terminal a mais de 150 volts contra terra.

O condutor de ligação a terra será preso ao equipamento por meios mecânicos tais como braçadeiras, orelhas, conectores e semelhantes, que assegurem contato elétrico perfeito e permanente. Não deverão ser usados dispositivos que dependem do uso de solda de estanho.

Os condutores para ligação à terra do equipamento fixo, podem ou não fazer parte do cabo. Deverão ser instalados de forma a ter assegurada sua proteção mecânica e a não conterem qualquer dispositivo capaz de causar ou permitir sua interrupção.

Nos trechos verticais das instalações em eletrodutos rígidos, os condutores serão convenientemente aplicados nas extremidades superior da canalização e aos intervalos não maiores do que:

Bitola do Condutor	Intervalos
Até 1/0 AWG	20 aos 4/0 AWG
Acima de 4/0 AWG	25 metros 20 metros 10 metros



Francisco Sérgio Araújo Sousa
Engenheiro Civil
CREA/CE: 52.710-D

DS SOLUÇÕES EM ENGENHARIA

Rua Três de Novembro, nº34 Sala 01 – CEP: 62.1500-000 Santana do Acaraú
Estado do Ceará Fone: (88) 9.9632-3394 – CNPJ nº 24.669.607/0001-27
E-mail: dssolucoesemengenharia@outlook.com



PREFEITURA MUNICIPAL DE SÃO GONÇALO DO AMARANTE-CE
SECRETARIA DE INFRAESTRUTURA SEINFRA
ESPECIFICAÇÕES TÉCNICAS
CONSTRUÇÃO DE UMA ARENINHA NA LOCALIDADE DE CARAÚBAS NO DISTRITO DE PECÉM EM SÃO
GONÇALO DO AMARANTE /CE
JUNHO DE 2022



O apoio dos condutores será por suporte isolantes com resistência mecânica adequada ao peso ao suporte e que não danifiquem seu isolamento ou por suportes isolantes que fixem diretamente o material condutor (recomendável no caso de isolamento com tendência a escorregar sobre o condutor), devendo o isolamento ser recomposto na parte retirada.

Os barramentos indicados no projeto serão constituídos por peças rígidas de cobre eletrolítico nu, cujas diferentes fases serão caracterizados por cores convencionais: verde, amarelo, azul, ou outras a critério da Fiscalização.

A instalação dos condutores, sem prejuízos do estabelecimento no art. 47 da NBR - 5410180, só poderá ser procedida, depois de executados os seguintes serviços:

Limpeza e secagem interna da tubulação, pela passagem de buchas embebidas em verniz isolante ou parafina;

- Pavimentação que leva argamassas (cimentados, ladrilhos, tacos, marmorite etc.);
- Telhado ou impermeabilizações de cobertura;
- Assentamento de portas, janelas e vedações que impeçam a penetração de chuva;
- Revestimento de argamassa ou que levem argamassa.

A fim de facilitar a enfição, serão usados, como lubrificantes, talco, diatomita ou pedra-sabão.

Os condutores e caixas obedecerão ao disposto na E-EIL.1.

Todos os condutores correrão embutidos nas paredes e lajes ou em chaminés falsas, intervalos de lajes e outros espaços.

Os condutores serão instalados antes da concretagem, assentando-se trechos horizontais sobre as armaduras das lajes. As partes verticais serão montadas antes de executadas as alvenarias de tijolos.

A instalação de tubos será feita por meio de luvas e as ligações dos mesmos com as caixas através de arruelas apropriadas, sendo todas as juntas vedadas com adesivo não secativo.

A tubulação será instalada de modo a não formar cotovelos, apresentando, outrossim, uma ligeira e continua declividade para as caixas.

Quando do emprego de tubos de cimento-amianto ou barro vidrado, haverá particular esmero na vedação das juntas e rigorosa verificação das perfeitas condições dos mesmos, após o assentamento.




Francisco Diogo Araújo Sousa
Engenheiro Civil
CREA/CE: 52.710-0

DS SOLUÇÕES EM ENGENHARIA

Rua Três de Novembro, nº34 Sala 01 – CEP: 62.1500-000 Santana do Acaraú
Estado do Ceará Fone: (88) 9.9632-3394 – CNPJ nº 24.669.607/0001-27
E-mail: dssolucoesemengenharia@outlook.com