



G O V E R N O D E
SÃO GONÇALO
DO AMARANTE



Ceará
Governo Municipal de São Gonçalo do Amarante
Consolidado

RELATÓRIO DE GESTÃO FISCAL
DEMONSTRATIVO DA DESPESA COM PESSOAL
ORÇAMENTOS FISCAL E DA SEGURIDADE SOCIAL
2º semestre de 2020 (até Dezembro)

CONASP
Pag.: 0001

RGF ANEXO 1 (LRF, art. 55, inciso I, alínea 'a')

R\$ 1,00

	Jan/2020	Fev/2020	Mar/2020	Abr/2020	Mai/2020	Jun/2020	Jul/2020
DESPESA COM PESSOAL							
DESPESAS EXECUTADAS (Últimos 12 Meses)							
Liquidadas							
DESPESA BRUTA COM PESSOAL (I)	9.599.145,26	10.945.224,61	10.586.125,17	9.892.692,70	11.865.146,10	11.718.587,01	11.746.336,55
Pessoal Ativo	9.270.212,01	10.616.291,36	10.258.203,79	9.562.747,58	11.511.225,43	11.178.838,73	11.392.363,31
Vencimentos, Vantagens e Outra	7.824.990,68	8.271.617,24	8.697.810,04	8.545.561,41	9.259.307,31	9.502.194,17	9.671.099,10
Obrigações Patronais	1.445.221,33	2.344.674,12	1.560.393,75	1.017.186,17	2.251.918,12	1.676.644,56	1.721.264,21
Benefícios Previdenciários	0,00	0,00	0,00	0,00	0,00	0,00	0,00
Pessoal Inativo e Pensionistas	328.933,25	328.933,25	327.921,38	329.945,12	353.920,67	539.748,28	353.973,24
Aposentadorias, Reserva e Refo	245.441,46	245.441,46	233.048,65	244.429,59	264.263,20	389.371,22	259.581,32
Pensões	83.491,79	83.491,79	94.872,73	85.515,53	89.657,47	150.377,06	94.391,92
Outros Benefícios Previdenciár	0,00	0,00	0,00	0,00	0,00	0,00	0,00
Outras despesas de pessoal decorr	0,00	0,00	0,00	0,00	0,00	0,00	0,00
DESPESAS NÃO COMPUTADAS (II) (Par. 1	331.720,51	326.145,99	352.759,60	329.945,12	420.738,85	553.609,03	446.203,60
Indenizações por Demissão e Incen	2.787,26	-2.787,26	24.838,22	0,00	66.818,18	13.860,75	92.230,36
Decorrentes de Decisão Judicial d	0,00	0,00	0,00	0,00	0,00	0,00	0,00
Despesas de Exercícios Anteriores	0,00	0,00	0,00	0,00	0,00	0,00	0,00
Inativos e Pensionistas com Recur	328.933,25	328.933,25	327.921,38	329.945,12	353.920,67	539.748,28	353.973,24
DESP. LÍQ. COM PESSOAL (III)=(I II)	9.267.424,75	10.619.078,62	10.233.365,57	9.562.747,58	11.444.407,25	11.164.977,98	11.300.132,95
DESPESA COM PESSOAL CONTINUAÇÃO							
Liquidadas							
							Inscritas em restos
							a pagar não
							processados
							(b)
							TOTAL (últimos
							12 Meses) (a)
DESPESA BRUTA COM PESSOAL (I)	16.049.270,89	11.742.547,73	11.485.908,71	11.809.389,67	22.774.772,12	150.215.146,52	101.667,53
Pessoal Ativo	15.695.297,65	11.382.912,92	11.126.589,63	11.448.618,66	22.235.844,51	145.679.145,58	101.667,53
Vencimentos, Vantagens e Outra	13.948.498,94	9.666.176,21	9.425.274,45	9.697.320,95	17.089.405,83	121.599.256,33	101.667,53
Obrigações Patronais	1.746.798,71	1.716.736,71	1.701.315,18	1.751.297,71	5.146.438,68	24.079.889,25	0,00

DESPA COM PESSOAL CONTINUAÇÃO	Liquidadas						TOTAL (últimos 12 Meses) (a)	Inscritas em restos a pagar não processados (b)
	Ago/2020	Set/2020	Out/2020	Nov/2020	Dez/2020			
Benefícios Previdenciários	0,00	0,00	0,00	0,00	0,00	0,00	0,00	
Pessoal Inativo e Pensionistas	353.973,24	359.634,81	359.319,08	360.771,01	538.927,61	4.536.000,94	0,00	
Aposentadorias, Reserva e Refo	259.581,32	264.665,97	264.665,97	266.117,90	397.846,21	3.334.454,27	0,00	
Pensões	94.391,92	94.968,84	94.653,11	94.653,11	141.081,40	1.201.546,67	0,00	
Outros Benefícios Previdenciár	0,00	0,00	0,00	0,00	0,00	0,00	0,00	
Outras despesas de pessoal decorri	0,00	0,00	0,00	0,00	0,00	0,00	0,00	
DESPESAS NÃO COMPUTADAS (II) (Par. 1	459.170,53	429.196,10	484.909,55	450.450,32	3.275.129,63	7.859.978,83	0,00	
Indenizações por Demissão e Inocen	105.197,29	69.561,29	125.590,47	89.679,31	2.736.202,02	3.323.977,89	0,00	
Decorrentes de Decisão Judicial d	0,00	0,00	0,00	0,00	0,00	0,00	0,00	
Despesas de Exercícios Anteriores	0,00	0,00	0,00	0,00	0,00	0,00	0,00	
Inativos e Pensionistas com Recur	353.973,24	359.634,81	359.319,08	360.771,01	538.927,61	4.536.000,94	0,00	
DESP. LÍQ. COM PESSOAL (III)=(I II)	15.590.100,36	11.313.351,63	11.000.999,16	11.358.939,35	19.499.642,49	142.355.167,69	101.667,53	

APURAÇÃO DO CUMPRIMENTO DO LIMITE LEGAL

	VALOR	% SOBRE RCL AJUSTADA
RECEITA CORRENTE LÍQUIDA - RCL(IV)	314.614.713,90	-
() Transferência obrig. da união relativas às emendas individuais (art.166-A, parág.1º da CF) (V)	4.599.621,00	-
() Transferência obrig. da união relativas às emendas de bancada (art. 166, parág.16 da CF) (VI)	200.000,00	-
RECEITA CORRENTE LÍQUIDA AJUSTADA PARA CÁLCULO DOS LIMITES DESP. C/PESSOAL - (VII) = (IV - V - VI)	309.815.092,90	-
DESPESA TOTAL COM PESSOAL - DTP (VIII) = (IIia + IIib)	142.456.835,22	45,98 %
LIMITE MÁXIMO (IX) (incisos I, II e III do art. 20 da LRF)	167.300.150,16	54,00 %
LIMITE PRUDENCIAL (X) = (0,95 x IX) (parágrafo único do art. 22 da LRF)	158.935.142,65	51,30 %
LIMITE DE ALERTA (XI) = (0,90 x IX) (inciso II do Par 1º do art. 59 da LRF)	150.570.135,14	48,60 %

FONTE: SISTEMA: Aspec Informática - UNIDADE RESPONSÁVEL: Prefeitura Municipal de São Gonçalo do Amarante - DATA DA EMISSÃO: 29/01/2021 - HORA DA EMISSÃO: 19:37:58
1. Nos demonstrativos elaborados no primeiro e no segundo quadrimestre de cada exercício, os valores de restos a pagar não processados inscritos em 31 de dezembro do exercício anterior continuarão a ser informados nesse campo. Esses valores não sofrem alteração pelo seu processamento, e somente no caso de cancelamento podem ser excluídos

FRANCISCO CLAUDIO PINTO PINHO
Prefeito

FERNANDO ANTÔNIO DAMASCENO LIMA
Secretário de Finanças

MARCOS ANTÔNIO BESERRA
Controle Interno

RGF - ANEXO 2 (LRF, Art. 55, inciso I, alínea 'b')

R\$ 1,00

	SALDO DO EXERCÍCIO 2019	SALDO DO EXERCÍCIO 2020	
		Até o 1º Semestre	Até o 2º Semestre
DÍVIDA CONSOLIDADA			
DÍVIDA CONSOLIDADA - DC (I)			
Dívida Mobiliária	36.088.822,73	34.807.496,88	35.362.618,16
Dívida Contratual	0,00	0,00	0,00
Empréstimos	36.088.822,73	34.807.496,88	35.362.618,16
Internos	0,00	0,00	0,00
Externos	0,00	0,00	0,00
Reestruturação da Dívida de Estados e Municípios	0,00	0,00	0,00
Financiamento	0,00	0,00	0,00
Internos	0,00	0,00	0,00
Externos	0,00	0,00	0,00
Parcelamento e Renegociação de Dívidas	36.088.822,73	34.807.496,88	35.362.618,16
De Tributos	0,00	0,00	0,00
De Contribuições Previdenciárias	35.899.390,43	34.807.496,88	35.362.618,16
De Demais Contribuições Sociais	189.432,30	0,00	0,00
Do FGTS	0,00	0,00	0,00
Com Instituição Não Financeira	0,00	0,00	0,00
Demais dívidas contratuais	0,00	0,00	0,00
Precatórios posteriores a 05/05/2000 (inclusive) - Vencidos e não pagos	0,00	0,00	0,00
Outras dívidas	0,00	0,00	0,00
DEDUÇÕES (II)			
Disponibilidade de caixa(1)	63.464.827,12	80.932.188,57	61.650.894,04
Disponibilidade de caixa bruta	63.464.827,12	80.932.188,57	61.650.894,04
() Restos a pagar processados	73.925.035,99	83.074.295,99	63.336.193,55
Demais haveres financeiros	10.460.208,87	2.142.107,42	1.685.299,51
	0,00	0,00	0,00
DÍVIDA CONSOLIDADA LÍQUIDA(2) (DCL)(III) = (I - II)	-27.376.004,39	-46.124.691,69	-26.288.275,88

RECEITA CORRENTE LÍQUIDA - RCL (IV)		277.615.447,06		292.604.012,80		314.614.713,90
() Transferências obrigatórias da União relativas às emendas individuais (art.166-A, parágrafo 1º, da CF) (V)		7.138.462,00		3.499.621,00		4.599.621,00
RECEITA CORRENTE LÍQUIDA AJUSTADA PARA CÁLCULO DOS LIMITES DE ENDIVIDAMENTO (VI) = (IV + V)		270.476.985,06		289.104.391,80		310.015.092,90
‡ da DC sobre a RCL AJUSTADA (I/VI)		13,34‡		12,04‡		11,41‡
‡ da DCL sobre a RCL AJUSTADA (III/VI)		-10,12‡		-15,95‡		-8,48‡
LIMITE DEFINIDO POR RESOLUÇÃO DO SENADO FEDERAL - (120‡)		324.572.382,07		346.925.270,16		370.217.656,68
LIMITE DE ALERTA (Inciso III do paragra.1º do art.59 da LRF) (90‡)		282.115.143,86		312.232.743,14		333.195.891,01

OUTROS VALORES NÃO INTEGRANTES DA DÍVIDA CONSOLIDADA

Precatórios anteriores a 05/05/2000		0,00		0,00		0,00
Precatórios posteriores a 05/05/2000 (Não incluídos na DC) (2)		0,00		0,00		8.897,64
Passivo atuarial		0,00		0,00		0,00
Insuficiência financeira		0,00		0,00		0,00
Depósitos e Consignações sem Contrapartida		330.800,14		1.091.618,71		342.637,70
Restos a pagar não processados		50.808.658,72		36.651.447,08		24.450.207,96
Antecipações de receita orçamentária - ARO		0,00		0,00		0,00
DÍVIDA CONTRATUAL DE PPP		0,00		0,00		0,00
APROPRIAÇÃO DE DEPÓSITOS JUDICIAIS - LC 151/2015		0,00		0,00		0,00

FONTE: SISTEMA: Aspec Informática - UNIDADE RESPONSÁVEL: Prefeitura Municipal de São Gonçalo do Amarante - DATA DA EMISSÃO: 29/01/2021 - HORA DA EMISSÃO: 19:37:58

NOTA: 1-Se o saldo apurado for negativo, ou seja, se o total da Disponibilidade de Caixa Bruta for menor que Restos a Pagar Processados, esse saldo negativo não deverá ser informado nessa linha, mas sim na linha da 'Insuficiência Financeira', no quadro 'Outros Va



Ceará
Governho Municipal de São Gonçalo do Amarante
Consolidado


RELATÓRIO DE GESTÃO FISCAL
DEMONSTRATIVO DA DÍVIDA CONSOLIDADA LÍQUIDA
ORÇAMENTOS FISCAL E DA SEGURIDADE SOCIAL
2º semestre de 2020 (até Dezembro)

CONASP
Pag.: 0005

lores não integrantes da Dívida Consolidada'. Assim, quando o cálculo de Disponibilidade de Caixa for negativo, o valor dessa linha deverá ser (0) zero.

2-Refere se aos precatórios posteriores a 05/05/2000 que, em cumprimento ao disposto no artigo 100 da Constituição Federal, ainda não foram incluídos no orçamento ou constam no orçamento e ainda não foram pagos. Ao final do exercício em que esses precatórios foram incluídos ou que deveriam ter sido incluídos, os valores deverão compor a linha 'Precatórios Posteriores a 05/05/2000 (inclusive) - Vencidos e não pagos'.

NOTA: Os valores da Câmara não estão contemplados neste relatório.


FRANCISCO CLAUDINO PINTO PINHO
Prefeito

FERNANDO ANTÔNIO DAMASCENO LIMA
Secretario de Finanças

MARCOS ANTÔNIO BESERRA
Controle Interno



**G O V E R N O D E
SÃO GONÇALO
DO AMARANTE**



Ceará
Governo Municipal de São Gonçalo do Amarante
Consolidado

RELATÓRIO DE GESTÃO FISCAL
DEMONSTRATIVO DAS GARANTIAS E CONTRAGARANTIAS DE VALORES
ORÇAMENTOS FISCAL E DA SEGURIDADE SOCIAL
2º semestre de 2020 (até Dezembro)

CONASP
Pag.: 0006

RGF - ANEXO 3 (LRF, art. 55, inciso I, alínea 'c' e art. 40 § 10.)

R\$ 1,00

GARANTIAS CONCEDIDAS	SALDOS DO EXERCÍCIO ATUAL	
	Até o 1o. Semestre	Até o 2o. Semestre
AOS ESTADOS (I)		
Em Operações de Crédito Externas	0,00	0,00
Em Operações de Crédito Internas	0,00	0,00
AOS MUNICÍPIOS (II)		
Em Operações de Crédito Externas	0,00	0,00
Em Operações de Crédito Internas	0,00	0,00
ÀS ENTIDADES CONTROLADAS (III)		
Em Operações de Crédito Externas	0,00	0,00
Em Operações de Crédito Internas	0,00	0,00
POR MEIO DE FUNDOS E PROGRAMAS (IV)		
	0,00	0,00
TOTAL DAS GARANTIAS CONCEDIDAS (V) = (I + II + III + IV)	0,00	0,00
RECEITA CORRENTE LÍQUIDA - RCL (VI)	277.615.447,06	314.614.713,90
() Transferências obrigatórias da União relativas às emendas individuais (art.166-A, parágrafo 1º, da CF) (VII)	7.138.462,00	4.599.621,00
RECEITA CORRENTE LÍQUIDA AJUSTADA P/CÁLCULO DOS LIM. ENDIVIDAMENTO RCL (VIII) = (VI - VII)	270.476.985,06	310.015.092,90
% DO TOTAL DAS GARANTIAS sobre a RCL AJUSTADA (V/VIII)	0,00%	0,00%
LIMITE DEFINIDO POR RESOLUÇÃO DO SENADO FEDERAL - <22%> de RCL	59.504.936,71	67.873.237,06
LIMITE DE ALERTA (Inciso III do parag. 1º do art.59 da LRF) (90%) de <22%> RCL	53.554.443,04	61.085.913,35



**G O V E R N O D E
SÃO GONÇALO
DO AMARANTE**



CONASP
Pag.: 0007

RELATÓRIO DE GESTÃO FISCAL
DEMONSTRATIVO DAS GARANTIAS E CONTRAGARANTIAS DE VALORES
ORÇAMENTOS FISCAL E DA SEGURIDADE SOCIAL
2º semestre de 2020 (até Dezembro)

Ceará
Governo Municipal de São Gonçalo do Amarante
Consolidado


RGF - ANEXO 3 (LRF, art. 55, inciso I, alínea 'c' e art. 40 § 10.)
R\$ 1,00

	SALDO DO EXERCÍCIO ANTERIOR	SALDOS DO EXERCÍCIO ATUAL	
		Até o 10.º Semestre	Até o 20.º Semestre
CONTRAGARANTIAS RECEBIDAS			
DOS ESTADOS (IX)	0,00	0,00	0,00
Em Garantias às Operações de Crédito Externas	0,00	0,00	0,00
Em Garantias às Operações de Crédito Internas	0,00	0,00	0,00
DOS MUNICÍPIOS (X)	0,00	0,00	0,00
Em Garantias às Operações de Crédito Externas	0,00	0,00	0,00
Em Garantias às Operações de Crédito Internas	0,00	0,00	0,00
DAS ENTIDADES CONTROLADAS (XI)	0,00	0,00	0,00
Em Garantias às Operações de Crédito Externas	0,00	0,00	0,00
Em Garantias às Operações de Crédito Internas	0,00	0,00	0,00
EM GARANTIAS POR MEIO DE FUNDOS E PROGRAMAS (XII)	0,00	0,00	0,00
TOTAL DAS CONTRAGARANTIAS RECEBIDAS (XIII) = (IX + X + XI + XII)	0,00	0,00	0,00

MEDIDAS CORRETIVAS

FONTE: SISTEMA: Aspec Informática - UNIDADE RESPONSÁVEL: Prefeitura Municipal de São Gonçalo do Amarante - DATA DA EMISSÃO: 29/01/2021 - HORA DA EMISSÃO: 19:37:58

FRANCISCO CLAUDIO PINTO PINHO
Prefeito



FERNANDO ANTÔNIO DAMASCENO LIMA
Secretário de Finanças

MARCOS ANTÔNIO BESERRA
Controlador Interno

RELATÓRIO DE GESTÃO FISCAL
DEMONSTRATIVO DAS OPERAÇÕES DE CRÉDITO
ORÇAMENTOS FISCAL E DA SEGURIDADE SOCIAL
2º semestre de 2020 (até Dezembro)

Ceará
Governador Municipal de São Gonçalo do Amarante
Consolidado

RGF Anexo 4 (LRF, art.55, inciso I, alínea 'd' e inciso III, alínea 'c') R\$ 1,00

OPERAÇÕES DE CRÉDITO	VALOR REALIZADO	
	NO SEMESTRE DE REFERÊNCIA	ATÉ O SEMESTRE DE REFERÊNCIA (a)
Mobiliária	0,00	0,00
Interna	0,00	0,00
Externa	0,00	0,00
Contratual	0,00	0,00
Interna	0,00	0,00
Empréstimos	0,00	0,00
Aquisição financiada de bens e arrendamento mercantil financeiro	0,00	0,00
Antecipação de receita pela venda a termo de bens e serviços	0,00	0,00
Assunção, reconhecimento e confissão de dívidas (LRF, art 29, parágrafo 1)	0,00	0,00
Operações de crédito não sujeitas ao limite para fins de contratação (I) (1)	0,00	0,00
Externa	0,00	0,00
Empréstimos	0,00	0,00
Aquisição financiada de bens e arrendamento mercantil financeiro	0,00	0,00
Antecipação de receita pela venda a termo de bens e serviços	0,00	0,00
Assunção, reconhecimento e confissão de dívidas (LRF, art 29, parágrafo 1)	0,00	0,00
Operações de crédito não sujeitas ao limite para fins de contratação (II) (1)	0,00	0,00
TOTAL (III)	0,00	0,00
APURAÇÃO DO CUMPRIMENTO DOS LIMITES		
Receita corrente líquida - RCL (IV)	314.614.713,90	-
() Transferências obrigatórias da União relativa às emendas individuais (fio, art.166-A da CF) (V)	4.599.621,00	-
RECEITA CORRENTE LÍQUIDA AJUSTADA PARA CÁLCULOS DOS LIMITES DE ENDIVIDAMENTO (VI) = (IV - V)	310.015.092,90	-

RELATÓRIO DE GESTÃO FISCAL
DEMONSTRATIVO DAS OPERAÇÕES DE CRÉDITO
ORÇAMENTOS FISCAL E DA SEGURIDADE SOCIAL
2º semestre de 2020 (até Dezembro)

Ceará
Governador Municipal de São Gonçalo do Amarante
Consolidado


Operações vedadas (VII)	0,00	0,00	0,00
Total considerado para fins da apuração do cumprimento do limite (VIII)=(IIIa+VII Ia Iia)	0,00	0,00	0,00
Limite geral definido por resolução do Senado Federal para as operações de crédito internas e externa	49.362.354,22		16,00
Limite de alerta (inciso III do paragraf.1º do art.59 da LRF) - (14,40%)	44.426.118,80		14,40
Operações de crédito por antecipação de receita orçamentária	0,00	0,00	0,00
Limite definido por resolução do Senado Federal para as operações de crédito por antecipação de recei	21.596.029,97		7,00

	VALOR REALIZADO	
	NO SEMESTRE DE REFERÊNCIA	ATÉ O SEMESTRE DE REFERÊNCIA (a)
Parcelamento de dívidas	0,00	0,00
Tributos	0,00	0,00
Contribuições previdenciárias	0,00	0,00
FGTS	0,00	0,00
Operações de reestruturação e recomposição do principal de dívidas	0,00	0,00

OUTRAS OPERAÇÕES QUE INTEGRAM DÍVIDA CONSOLIDADA

FONTE: SISTEMA: Aspec Informática - UNIDADE RESPONSÁVEL: Prefeitura Municipal de São Gonçalo do Amarante - DATA DA EMISSÃO: 29/01/2021 - HORA DA EMISSÃO: 19:37:58
(1) Conforme Manual para Instrução de Pleitos (MIP), disponível em conteudo.tesouro.gov.br/manuais/mip, estas operações podem ser contratadas mesmo que não haja margem disponível nos limites. No entanto, uma vez contratados, os fluxos de tais operações terão seus efeitos contabilizados para fins da contratação de outras operações de crédito.

Nota :



FRANCISCO CÁSSIO PINTO PINHO
Prefeito

FERNANDO ANTÔNIO DAMASCENO LIMA
Secretário de Finanças

MARCOS ANTÔNIO BESERRA
Controle Interno



**G O V E R N O D E
SÃO GONÇALO
DO AMARANTE**



unicef

Ceará
Governo Municipal de São Gonçalo do Amarante
Consolidado

**RELATÓRIO DE GESTÃO FISCAL
DEMONSTRATIVO DA DISPONIBILIDADE DE CAIXA
ORÇAMENTOS FISCAL E DA SEGURIDADE SOCIAL
2º semestre de 2020 (até Dezembro)**

CONASP
Pag.: 0010

R\$ 1,00

Anexo 5 (LRE, Art. 55, inciso III, alínea 'a')

IDENTIFICAÇÃO DOS RECURSOS	OBRIGAÇÕES FINANCEIRAS				DISPONIBILIDADE DE CAIXA LÍQUIDA				DISPONIBILIDADE DE CAIXA			
	DE EXERCÍCIOS ANTERIORES (A)	DE EXERCÍCIOS ATUAL (B)	DE EXERCÍCIO ANTERIORES (C)	DE EXERCÍCIO ATUAL (D)	DE EXERCÍCIOS ANTERIORES (E)	DE EXERCÍCIOS ATUAL (F)	DE EXERCÍCIOS ANTERIORES (G)	DE EXERCÍCIO ATUAL (H)	DE EXERCÍCIOS ANTERIORES (I)	DE EXERCÍCIO ATUAL (J)	DE EXERCÍCIOS ANTERIORES (K)	DE EXERCÍCIO ATUAL (L)
TOTAL DOS RECURSOS NÃO VINCULADOS (I)	38.295.428,73	560.149,28	596.588,21	3.412.390,30	0,00	0,00	33.726.300,94	6.523.694,85	0,00	0,00	27.202.606,09	0,00
Recursos Ordinários	38.295.428,73	560.149,28	596.588,21	3.412.390,30	0,00	0,00	33.726.300,94	6.523.694,85	0,00	0,00	27.202.606,09	0,00
Outros Recursos não Vinculados	0,00	0,00	0,00	0,00	0,00	0,00	0,00	0,00	0,00	0,00	0,00	0,00
TOTAL DOS RECURSOS VINCULADOS (II)	117.342.817,16	297.326,06	231.144,55	7.004.130,52	0,00	0,00	109.810.216,03	7.489.492,29	0,00	0,00	102.320.723,74	0,00
Rec. de Imp. e de Transf. de Imp. - Educ.	357.380,38	70.623,26	34.987,77	1.285.439,92	0,00	0,00	-1.033.670,57	497.096,00	0,00	0,00	-1.530.766,57	0,00
Transferências do FUNDEB	1.766.534,61	0,00	0,00	0,00	0,00	0,00	1.766.534,61	0,00	0,00	0,00	1.766.534,61	0,00
Outros Recursos Vinculados à Educação	7.390.218,51	2.233,70	0,00	0,00	0,00	0,00	7.387.984,81	3.342.614,83	0,00	0,00	4.045.369,98	0,00
Rec. de Imp. e de Transf. de Imp. - Saúde	469.519,75	2.530,57	30.805,59	76.465,08	0,00	0,00	359.718,51	448.087,04	0,00	0,00	-88.368,53	0,00
Outros Recursos Vinculados à Saúde	14.565.682,69	54.296,56	16.799,93	649.979,81	0,00	0,00	13.844.606,39	536.360,98	0,00	0,00	13.308.245,41	0,00
Recursos Vinculados à Assistência Social	358.736,42	2.200,00	0,00	0,00	0,00	0,00	356.536,42	0,00	0,00	0,00	356.536,42	0,00
Recursos Vincul. ao RPPS - Plano Previd.	92.434.744,80	0,00	0,00	0,00	0,00	0,00	92.434.744,80	17.922,68	0,00	0,00	92.416.822,12	0,00
Recursos Vincul. ao RPPS - Plano Financ.	0,00	0,00	0,00	0,00	0,00	0,00	0,00	0,00	0,00	0,00	0,00	0,00
Recur. Oper. Créd. (Exceto Educ./Saúde)	0,00	0,00	0,00	0,00	0,00	0,00	0,00	0,00	0,00	0,00	0,00	0,00
Recursos de Alienação de Bens/Ativos	0,00	0,00	0,00	0,00	0,00	0,00	0,00	0,00	0,00	0,00	0,00	0,00
Outros Recursos Vinculados	0,00	165.441,97	148.551,26	4.992.245,71	0,00	0,00	-5.306.238,94	2.647.410,76	0,00	0,00	-7.953.649,70	0,00
TOTAL (III) = (I + II)	155.638.245,89	857.475,34	827.732,76	10.416.520,82	0,00	0,00	143.536.516,97	14.013.187,14	0,00	0,00	129.523.329,83	0,00

FONTE: SISTEMA: Aspec Informática - UNIDADE RESPONSÁVEL: Prefeitura Municipal de São Gonçalo do Amarante - DATA DA EMISSÃO: 29/01/2021 - HORA DA EMISSÃO: 19:37:58

NOTA: (1) Essa coluna poderá apresentar valor negativo, indicando, nesse caso, insuficiência de caixa após o registro das obrigações financeiras.

[Handwritten Signature]

FRANCISNO CLAUDIO PINTO PINHO
Prefeito

FERNANDO ANTÔNIO DAMASCENO LIMA
Secretario de Finanças

MARCOS ANTÔNIO BESSERA
Controle Interno



G O V E R N O D E
SÃO GONÇALO
DO AMARANTE



Ceará
Governo Municipal de São Gonçalo do Amarante
Consolidado

RELATÓRIO DE GESTÃO FISCAL
DEMONSTRATIVO SIMPLIFICADO DO RELATÓRIO DE GESTÃO FISCAL
ORÇAMENTOS FISCAL E DA SEGURIDADE SOCIAL
2º semestre de 2020 (até Dezembro)

CONASP
Pag.: 0011

	VALOR ATÉ O QUADRIMESTRE/SEMESTRE	
RECEITA CORRENTE LÍQUIDA		
Receita Corrente Líquida	314.614.713,90	
Receita Corrente Líquida ajustada para cálculo dos Limites de endividamento	310.015.092,90	
Receita Corrente Líquida ajustada para cálculo da despesa com pessoal	309.815.092,90	
DESPESA COM PESSOAL		
Despesa Total com Pessoal - DTP	142.456.835,22	45,98%
Limite Máximo (incisos I, II e III, art. 20 da LRF) - <54,00%>	167.300.150,16	54,00%
Limite Prudencial (parágrafo único, art. 22 da LRF) - <51,30%>	158.935.142,65	51,30%
Limite de Alerta (inciso II do par.1º do art.59 da LRF) - <48,60%>	150.570.135,14	48,60%
DÍVIDA CONSOLIDADA		
Dívida Consolidada Líquida	-26.288.275,88	-8,48%
Limite Definido por Resolução do Senado Federal	370.217.656,68	120,00%
GARANTIA DE VALORES		
Total das Garantias Concedidas	0,00	0,00%
Limite Definido por Resolução do Senado Federal	67.873.237,06	22,00%
OPERAÇÕES DE CRÉDITO		
Operações de Crédito Externas e Internas	0,00	0,00%
Limite definido pelo Senado Federal para Operações de Crédito Externas e Internas	49.362.354,22	16,00%
Operações de Crédito por Antecipação da Receita	0,00	0,00%
Limite definido pelo Senado Federal para Operações de Crédito por Antecipação da Receita	21.596.029,97	7,00%




Ceará
Governo Municipal de São Gonçalo do Amarante
Consolidado

RELATÓRIO DE GESTÃO FISCAL
DEMONSTRATIVO SIMPLIFICADO DO RELATÓRIO DE GESTÃO FISCAL
ORÇAMENTOS FISCAL E DA SEGURIDADE SOCIAL
2º semestre de 2020 (até Dezembro)

RESTOS A PAGAR		DISPONIBILIDADE DE CAIXA LÍQUIDA (APÓS RESTOS A PAGAR A INSCRIÇÃO EM EMPENHADOS E NÃO RESTOS A PAGAR NÃO LIQUIDADOS DO EXERCÍCIO)	PROCESSADOS DO EXERCÍCIO
	14.013.167,14		129.523.329,83
Valor total			

FONTE: SISTEMA: Aspec Informática - UNIDADE RESPONSÁVEL: Prefeitura Municipal de São Gonçalo do Amarante - DATA DA EMISSÃO: 29/01/2021 - HORA DA EMISSÃO: 19:37:58


FRANCISCO CLAUDIO PINTO PINHO
Prefeito

FERNANDO ANTÔNIO DAMASCENO LIMA
Secretario de Finanças

MARCOS ANTÔNIO BESERRA
Controle Interno