

RELATÓRIO RESUMIDO DA EXECUÇÃO ORÇAMENTÁRIA
BALANÇO ORÇAMENTÁRIO
ORÇAMENTOS FISCAL E DA SEGURIDADE SOCIAL
6º bimestre de 2020 (Novembro a Dezembro)

Ceará
Governo Municipal de São Gonçalo do Amarante
Consolidado

RREO - ANEXO 1 (LRF, Art 52, inciso I, alínea 'a' e 'b' do inciso II e § 1o.)

R\$ 1,00

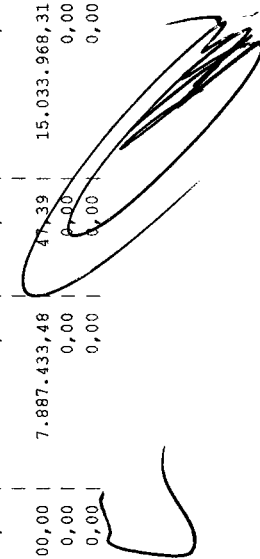
RECEITAS ORÇAMENTÁRIAS	PREVISÃO		RECEITAS REALIZADAS			SALDO A REALIZAR (a c)
	INICIAL	ATUALIZADA (a)	NO BIMESTRE (b)	b/a	ATÉ O BIMESTRE (c)	
RECEITAS (exceto intra orçamentárias) (I)	335.893.000,00	335.893.000,00	74.520.388,42	22,19	344.583.888,81	-8.690.888,81
RECEITAS CORRENTES	315.639.100,00	315.639.100,00	63.093.651,00	19,99	319.992.359,10	-4.353.259,10
IMPOSTOS, TAXAS E CONTRIBUIÇÕES DE MELHORIA	93.882.000,00	93.882.000,00	17.013.174,28	18,12	84.982.567,14	8.899.432,86
Impostos	93.257.000,00	93.257.000,00	16.979.285,47	18,21	84.721.249,47	8.535.750,53
Taxas	625.000,00	625.000,00	33.888,81	5,42	261.317,67	363.682,33
Contribuição de melhoria	0,00	0,00	0,00	0,00	0,00	0,00
CONTRIBUIÇÕES	7.750.000,00	7.750.000,00	2.056.650,12	26,54	7.571.335,01	178.664,99
Contribuições sociais	4.550.000,00	4.550.000,00	1.583.570,97	34,80	5.024.851,48	-474.851,48
Contribuições econômicas	0,00	0,00	0,00	0,00	0,00	0,00
Contribuição para entidades privadas de serviço social e de formação profissional.	0,00	0,00	0,00	0,00	0,00	0,00
Contribuição para o custeio do serviço de iluminação pública	0,00	0,00	0,00	0,00	0,00	0,00
RECEITA PATRIMONIAL	3.200.000,00	3.200.000,00	473.079,15	14,78	2.546.483,53	653.516,47
Exploração do Patrimônio Imobiliário do Estado	9.134.100,00	9.134.100,00	1.216.956,91	13,32	2.835.708,50	6.298.391,50
Valores mobiliários	160.000,00	160.000,00	0,00	0,00	67.459,58	92.540,42
Delegação de Serviços Públicos Mediante Concessão, Permissão, Autorização ou Licença.	8.974.100,00	8.974.100,00	1.216.956,91	13,56	2.768.248,92	6.205.851,08
Exploração de Recursos Naturais.	0,00	0,00	0,00	0,00	0,00	0,00
Exploração do Patrimônio Intangível.	0,00	0,00	0,00	0,00	0,00	0,00
Cessão de Direitos.	0,00	0,00	0,00	0,00	0,00	0,00
Demais Receitas Patrimoniais.	0,00	0,00	0,00	0,00	0,00	0,00
RECEITA AGROPECUÁRIA	0,00	0,00	0,00	0,00	0,00	0,00
RECEITA INDUSTRIAL	0,00	0,00	0,00	0,00	0,00	0,00
RECEITA DE SERVIÇOS	86.500,00	86.500,00	0,00	0,00	0,00	86.500,00
Serviços Administrativos e Comerciais Gerais	86.500,00	86.500,00	0,00	0,00	0,00	86.500,00
Serviços e Atividades Referentes à Navegação e ao Transporte	0,00	0,00	0,00	0,00	0,00	0,00



RELATÓRIO RESUMIDO DA EXECUÇÃO ORÇAMENTÁRIA
BALANÇO ORÇAMENTÁRIO
ORÇAMENTOS FISCAL E DA SEGURIDADE SOCIAL
6º bimestre de 2020 (Novembro a Dezembro)

Ceará
Governador Municipal de São Gonçalo do Amarante
Consolidado

RECEITAS ORÇAMENTÁRIAS	PREVISÃO INICIAL	PREVISÃO ATUALIZADA (a)	RECEITAS REALIZADAS		%	ATÉ O BIMESTRE (c)	%	SALDO A REALIZAR (a c)
			NO BIMESTRE (b)	b/a				
Serviços e Atividades Referentes à Saúde	0,00	0,00	0,00	0,00	0,00	0,00	0,00	0,00
Serviços e Atividades Financeiras	0,00	0,00	0,00	0,00	0,00	0,00	0,00	0,00
Outros Serviços	0,00	0,00	0,00	0,00	0,00	0,00	0,00	0,00
TRANSFERÊNCIAS CORRENTES	203.507.600,00	203.507.600,00	42.328.961,11	20,80	222.941.401,42	109,55	-19.433.801,42	
Transferências da União e de suas Entidades	78.507.600,00	78.507.600,00	13.685.953,60	17,43	81.484.657,73	103,79	-2.977.057,73	
Transferências dos Estados e do Distrito Federal e de suas Entidades	86.500.000,00	86.500.000,00	21.760.348,47	25,16	107.535.912,43	124,32	-21.035.912,43	
Transferências dos Municípios e de suas Entidades	0,00	0,00	0,00	0,00	0,00	0,00	0,00	
Transferências de Instituições Privadas	400.000,00	400.000,00	0,00	0,00	0,00	0,00	400.000,00	
Transferências de Outras Instituições Públicas	38.100.000,00	38.100.000,00	6.882.659,04	18,06	33.920.831,26	89,03	4.179.168,74	
Transferências do Exterior	0,00	0,00	0,00	0,00	0,00	0,00	0,00	
Transferências de Pessoas Físicas	0,00	0,00	0,00	0,00	0,00	0,00	0,00	
Transferências Provenientes de Depósitos Não Identificados	0,00	0,00	0,00	0,00	0,00	0,00	0,00	
OUTRAS RECEITAS CORRENTES	1.278.900,00	1.278.900,00	477.908,58	37,37	1.661.347,03	129,90	-382.447,03	
Multas Administrativas, Contratuais e Judiciais	601.000,00	601.000,00	67.293,82	11,20	412.635,02	68,66	188.364,98	
Indenizações, Restituições e Ressarcimentos	441.900,00	441.900,00	377.060,98	85,33	895.918,29	202,74	-454.018,29	
Bens, Direitos e Valores Incorporados ao Patrimônio Público	0,00	0,00	0,00	0,00	0,00	0,00	0,00	
Demais Receitas Correntes	236.000,00	236.000,00	33.553,78	14,22	352.793,72	149,49	-116.793,72	
RECEITAS DE CAPITAL	20.253.900,00	20.253.900,00	11.426.737,42	56,42	24.591.529,71	121,42	-4.337.629,71	
OPERAÇÕES DE CRÉDITO	0,00	0,00	0,00	0,00	0,00	0,00	0,00	
Operações de crédito - Mercado Interno	0,00	0,00	0,00	0,00	0,00	0,00	0,00	
Operações de crédito - Mercado Externo	0,00	0,00	0,00	0,00	0,00	0,00	0,00	
ALIENAÇÃO DE BENS	0,00	0,00	346.226,19	0,00	346.226,19	0,00	-346.226,19	
Alienação de Bens Móveis	0,00	0,00	0,00	0,00	0,00	0,00	0,00	
Alienação de Bens Imóveis	0,00	0,00	0,00	0,00	0,00	0,00	0,00	
Alienação de Bens Intangíveis	0,00	0,00	0,00	0,00	0,00	0,00	0,00	
AMORTIZAÇÕES DE EMPRÉSTIMOS	0,00	0,00	0,00	0,00	0,00	0,00	0,00	
TRANSFERÊNCIAS DE CAPITAL	20.253.900,00	20.253.900,00	11.080.511,23	54,71	24.245.303,52	119,71	-3.991.403,52	
Transferências da União e de suas Entidades	3.610.000,00	3.610.000,00	3.193.077,75	88,45	9.211.335,21	255,16	-5.601.335,21	
Transferências dos Estados e do Distrito Federal e de suas Entidades	16.643.900,00	16.643.900,00	7.887.433,48	47,39	15.033.968,31	90,33	1.609.931,69	
Transferências dos Municípios e de suas Entidades	0,00	0,00	0,00	0,00	0,00	0,00	0,00	
Transferências de Instituições Privadas	0,00	0,00	0,00	0,00	0,00	0,00	0,00	




Ceará
Governo Municipal de São Gonçalo do Amarante
Consolidado

RELATÓRIO RESUMIDO DA EXECUÇÃO ORÇAMENTÁRIA
BALANÇO ORÇAMENTÁRIO
ORÇAMENTOS FISCAL E DA SEGURIDADE SOCIAL
6º bimestre de 2020 (Novembro a Dezembro)

CONASP
Pag.: 0003

RECEITAS ORÇAMENTÁRIAS	PREVISÃO INICIAL	PREVISÃO ATUALIZADA (a)	NO BIMESTRE (b)	RECEITAS REALIZADAS			SALDO A REALIZAR (a c)
				% b/a	ATÉ O BIMESTRE (c)	% c/a	
Transferências de Outras Instituições Públicas	0,00	0,00	0,00	0,00	0,00	0,00	0,00
Transferências do Exterior	0,00	0,00	0,00	0,00	0,00	0,00	0,00
Transferências de Pessoas Físicas	0,00	0,00	0,00	0,00	0,00	0,00	0,00
Transferências Provenientes de Depósitos Não identificados	0,00	0,00	0,00	0,00	0,00	0,00	0,00
OUTRAS RECEITAS DE CAPITAL	0,00	0,00	0,00	0,00	0,00	0,00	0,00
Integralização do Capital Social	0,00	0,00	0,00	0,00	0,00	0,00	0,00
Remuneração das Disponibilidades do Tesouro	0,00	0,00	0,00	0,00	0,00	0,00	0,00
Resgate de Títulos do Tesouro	0,00	0,00	0,00	0,00	0,00	0,00	0,00
Demais Receitas de Capital	0,00	0,00	0,00	0,00	0,00	0,00	0,00
RECEITAS (Intra orçamentárias) (II)	7.807.000,00	7.807.000,00	3.425.239,03	43,87	9.605.584,79	123,04	-1.798.584,79
SUBTOTAL DAS RECEITAS (III) = (I + II)	343.700.000,00	343.700.000,00	77.945.627,45	22,68	354.189.473,60	103,05	-10.489.473,60
OPERAÇÕES DE CRÉDITO / REFINANCIAMENTO (IV)							
OPERAÇÕES DE CRÉDITO - MERCADO INTERNO							
Mobiliária							
Contratual							
OPERAÇÕES DE CRÉDITO - MERCADO EXTERNO							
Mobiliária							
Contratual							
TOTAL DAS RECEITAS (V) = (III + IV)	343.700.000,00	343.700.000,00	77.945.627,45	22,68	354.189.473,60	103,05	-10.489.473,60
DÉFICIT (VI) (1)					0,00		
TOTAL COM DÉFICIT (VII) = (V+VI)	343.700.000,00	343.700.000,00	77.945.627,45	22,68	354.189.473,60	103,05	-10.489.473,60
SALDOS DE EXERCÍCIOS ANTERIORES							
Recursos arrecadados em exercícios anteriores - RPPS	0,00	11.460.393,00	-	-	11.460.393,00	-	-
Superávit financeiro	-	0,00	-	-	-	-	-
		11.460.393,00			11.460.393,00		





G O V E R N O D E
SÃO GONÇALO
DO AMARANTE



Ceará
Governo Municipal de São Gonçalo do Amarante
Consolidado

RELATÓRIO RESUMIDO DA EXECUÇÃO ORÇAMENTÁRIA
BALANÇO ORÇAMENTÁRIO
ORÇAMENTOS FISCAL E DA SEGURIDADE SOCIAL
6º bimestre de 2020 (Novembro a Dezembro)

CONASP
Pag.: 0004

DESPESAS ORÇAMENTÁRIAS	DOTAÇÃO INICIAL (d)	DOTAÇÃO ATUALIZADA (e)	DESPESAS EMPENHADAS		SALDO (g)=(e f)	DESPESAS LIQUIDADAS		SALDO (i)=(e h)	DESPESAS PAGAS ATÉ O BIMESTRE (j)	INSCRITAS EM RESTOS A PAGAR NÃO PROCESSADOS (k)
			NO BIMESTRE	ATÉ O BIMESTRE (f)		NO BIMESTRE	ATÉ O BIMESTRE (h)			
DESPESAS (exceto intr orçamentárias) (VIII)	321.844.000,00	333.122.438,00	16.887.768,32	321.481.413,45	11.641.024,55	79.918.883,66	307.447.726,31	25.674.711,69	306.619.993,55	14.033.687,14
DESPESAS CORRENTES	237.644.300,00	276.285.492,00	21.755.793,81	271.013.137,39	5.272.354,61	64.038.474,67	270.384.950,19	5.900.541,81	269.693.453,23	628.187,20
Pessoal e encargos so	126.117.500,00	150.002.054,00	20.792.512,14	148.893.632,69	1.108.421,31	33.733.398,00	148.791.965,16	1.210.088,84	148.568.373,46	101.667,53
Juros e encargos da d	5.000,00	8.328,00	277,57	7.110,23	1.217,77	1.678,28	7.110,23	1.217,77	7.110,23	0,00
Outras despesas corre	111.521.800,00	126.275.110,00	963.004,10	122.112.394,47	4.162.715,53	30.303.398,39	121.585.874,80	4.689.235,20	121.017.969,54	526.519,67
DESPESAS DE CAPITAL	83.299.700,00	56.836.946,00	-4.868.025,49	50.468.276,06	6.369.669,94	15.890.408,99	37.062.776,12	19.774.169,88	36.926.540,32	13.405.499,94
Investimentos	80.428.600,00	55.090.361,00	-4.075.947,25	48.727.521,94	6.362.839,06	15.568.267,80	35.322.022,00	19.768.339,00	35.185.786,20	13.405.499,94
Inversões financeiras	171.100,00	4.000,00	0,00	0,00	4.000,00	0,00	0,00	4.000,00	0,00	0,00
Amortização de dívida	2.700.000,00	1.742.585,00	-792.078,24	1.740.754,12	1.830,88	312.141,19	1.740.754,12	1.830,88	1.740.754,12	0,00
Reserva de Contingênci	900.000,00	0,00	0,00	0,00	0,00	0,00	0,00	0,00	0,00	0,00
DESPESAS (Intra orçamentárias) (IX)	7.807.000,00	9.735.284,00	1.689.436,78	9.560.652,83	174.631,17	2.785.675,77	9.560.652,83	174.631,17	9.560.652,83	0,00
SUBTOTAL DAS DESPESAS (X)=(VIII+IX)	329.651.000,00	342.857.722,00	18.577.205,10	331.042.066,28	11.815.655,72	82.704.559,43	317.008.379,14	25.849.342,86	316.180.646,38	14.033.687,14
AMORTIZAÇÃO DA DÍVIDA										
REFINANCIAMENTO (XI)										
AMORT. DA DÍVIDA INT										
Dívida mobiliária										
Dívida contratual										
AMORT. DA DÍVIDA EXT										
Dívida mobiliária										
Dívida contratual										
TOTAL DAS DESPESAS (XII)=(X+XI)	329.651.000,00	342.857.722,00	18.577.205,10	331.042.066,28	11.815.655,72	82.704.559,43	317.008.379,14	25.849.342,86	316.180.646,38	14.033.687,14
SUPERAVIT (XIII)	-	-	-	23.147.407,32	-	-	-	-	-	-

RELATÓRIO RESUMIDO DA EXECUÇÃO ORÇAMENTÁRIA
BALANÇO ORÇAMENTÁRIO
ORÇAMENTOS FISCAL E DA SEGURIDADE SOCIAL
6º bimestre de 2020 (Novembro a Dezembro)

Ceará
Governador Municipal de São Gonçalo do Amarante
Consolidado

DESPESAS ORÇAMENTÁRIAS	DOTAÇÃO INICIAL (d)		DOTAÇÃO ATUALIZADA (e)		DESPESAS EMPENHADAS		DESPESAS LIQUIDADAS		SALDO (i)=(e-h)	DESPESAS PAGAS ATÉ O BIMESTRE (j)	INSCRITAS EM RESTOS A PAGAR NÃO PROCESSADOS (k)
	NO BIMESTRE (f)	ATÉ O BIMESTRE (g)=(e-f)	NO BIMESTRE (h)	ATÉ O BIMESTRE (i)	NO BIMESTRE (b)	ATÉ O BIMESTRE (c)	NO BIMESTRE (d)	ATÉ O BIMESTRE (e)			
TOTAL COM SUPERÁVIT (XIV)=(XII+XIII)	329.651.000,00	342.857.722,00	18.577.205,10	354.189.473,60	11.815.655,72	82.704.559,43	317.008.379,14	25.849.342,86	316.180.646,38	14.033.687,14	
RESERVA DO RPPS	14.049.000,00	12.302.671,00	0,00	12.302.671,00	0,00	0,00	12.302.671,00	0,00	0,00	0,00	

FONTE: SISTEMA: Respec Informática - UNIDADE RESPONSÁVEL: Prefeitura Municipal de São Gonçalo do Amarante - DATA DA EMISSÃO: 29/01/2021 - HORA DA EMISSÃO: 18:10:32
(i) O déficit será apurado pela diferença entre a receita realizada e a despesa liquidada nos cinco primeiros bimestres e a despesa empenhada no último bimestre.

NOTA:

RECEITAS INTRA ORÇAMENTÁRIAS	PREVISÃO INICIAL		PREVISÃO ATUALIZADA (a)		RECEITAS REALIZADAS		SALDO A REALIZAR (a-c)
	NO BIMESTRE (b)	ATÉ O BIMESTRE (c)	NO BIMESTRE (d)	ATÉ O BIMESTRE (e)	NO BIMESTRE (f)	ATÉ O BIMESTRE (g)	
RECEITAS (intra orçamentárias) (II)	7.807.000,00	7.807.000,00	7.807.000,00	7.807.000,00	43,87	9.605.584,79	-1.798.584,79
RECEITAS CORRENTES	7.807.000,00	7.807.000,00	7.807.000,00	7.807.000,00	43,87	9.605.584,79	-1.798.584,79
IMPOSTOS, TAXAS E CONTRIBUIÇÕES DE MELHORIA	0,00	0,00	0,00	0,00	0,00	0,00	0,00
Impostos	0,00	0,00	0,00	0,00	0,00	0,00	0,00
Taxas	0,00	0,00	0,00	0,00	0,00	0,00	0,00
Contribuição de melhoria	0,00	0,00	0,00	0,00	0,00	0,00	0,00
CONTRIBUIÇÕES	7.807.000,00	7.807.000,00	7.807.000,00	7.807.000,00	43,87	9.605.584,79	-1.798.584,79
Contribuições sociais	7.807.000,00	7.807.000,00	7.807.000,00	7.807.000,00	43,87	9.605.584,79	-1.798.584,79
Contribuições econômicas	0,00	0,00	0,00	0,00	0,00	0,00	0,00
Contribuição para entidades privadas de serviços social e de formação profissional.	0,00	0,00	0,00	0,00	0,00	0,00	0,00
Contribuição para o custeio do serviço de iluminação pública	0,00	0,00	0,00	0,00	0,00	0,00	0,00
RECEITA PATRIMONIAL	0,00	0,00	0,00	0,00	0,00	0,00	0,00
Exploração do Patrimônio Imobiliário do Estado	0,00	0,00	0,00	0,00	0,00	0,00	0,00
Valores mobiliários	0,00	0,00	0,00	0,00	0,00	0,00	0,00
Delegação de Serviços Públicos Mediante Concessão, Permissão, Autorização ou Licença.	0,00	0,00	0,00	0,00	0,00	0,00	0,00
Exploração de Recursos Naturais.	0,00	0,00	0,00	0,00	0,00	0,00	0,00





G O V E R N O D E
SÃO GONÇALO
DO AMARANTE



CONASP
Pag.: 0006

RELATÓRIO RESUMIDO DA EXECUÇÃO ORÇAMENTÁRIA
BALANÇO ORÇAMENTÁRIO
ORÇAMENTOS FISCAL E DA SEGURIDADE SOCIAL
6º bimestre de 2020 (Novembro a Dezembro)

Ceará
Governho Municipal de São Gonçalo do Amarante
Consolidado

RECEITAS INTRA ORÇAMENTÁRIAS	PREVISÃO INICIAL	PREVISÃO ATUALIZADA (a)	RECEITAS REALIZADAS			SALDO A REALIZAR (a c)
			NO BIMESTRE (b)	% b/a	ATÉ O BIMESTRE (c)	
Exploração do Patrimônio Intangível.	0,00	0,00	0,00	0,00	0,00	0,00
Cessão de Direitos.	0,00	0,00	0,00	0,00	0,00	0,00
Demais Receitas Patrimoniais.	0,00	0,00	0,00	0,00	0,00	0,00
RECEITA AGROPECUÁRIA	0,00	0,00	0,00	0,00	0,00	0,00
RECEITA INDUSTRIAL	0,00	0,00	0,00	0,00	0,00	0,00
RECEITA DE SERVIÇOS	0,00	0,00	0,00	0,00	0,00	0,00
Serviços Administrativos e Comerciais Gerais	0,00	0,00	0,00	0,00	0,00	0,00
Serviços e Atividades Referentes à Navegação e ao Transporte	0,00	0,00	0,00	0,00	0,00	0,00
Serviços e Atividades Referentes à Saúde	0,00	0,00	0,00	0,00	0,00	0,00
Serviços e Atividades Financeiras	0,00	0,00	0,00	0,00	0,00	0,00
Outros Serviços	0,00	0,00	0,00	0,00	0,00	0,00
TRANSFERÊNCIAS CORRENTES	0,00	0,00	0,00	0,00	0,00	0,00
Transferências da União e de suas Entidades	0,00	0,00	0,00	0,00	0,00	0,00
Transferências dos Estados e do Distrito Federal e de suas Entidades	0,00	0,00	0,00	0,00	0,00	0,00
Transferências dos Municípios e de suas Entidades	0,00	0,00	0,00	0,00	0,00	0,00
Transferências de Instituições Privadas	0,00	0,00	0,00	0,00	0,00	0,00
Transferências de Outras Instituições Públicas	0,00	0,00	0,00	0,00	0,00	0,00
Transferências do Exterior	0,00	0,00	0,00	0,00	0,00	0,00
Transferências de Pessoas Físicas	0,00	0,00	0,00	0,00	0,00	0,00
Transferências Provenientes de Depósitos Não Identificados	0,00	0,00	0,00	0,00	0,00	0,00
OUTRAS RECEITAS CORRENTES	0,00	0,00	0,00	0,00	0,00	0,00
Multas Administrativas, Contratuais e Judiciais	0,00	0,00	0,00	0,00	0,00	0,00
Indenizações, Restituições e Ressarcimentos	0,00	0,00	0,00	0,00	0,00	0,00
Bens, Direitos e Valores Incorporados ao Patrimônio Público	0,00	0,00	0,00	0,00	0,00	0,00
Demais Receitas Correntes	0,00	0,00	0,00	0,00	0,00	0,00
RECEITAS DE CAPITAL	0,00	0,00	0,00	0,00	0,00	0,00
OPERAÇÕES DE CRÉDITO	0,00	0,00	0,00	0,00	0,00	0,00
Operações de crédito - Mercado Interno	0,00	0,00	0,00	0,00	0,00	0,00
Operações de crédito - Mercado Externo	0,00	0,00	0,00	0,00	0,00	0,00
ALIENAÇÃO DE BENS	0,00	0,00	0,00	0,00	0,00	0,00
Alienação de Bens Móveis	0,00	0,00	0,00	0,00	0,00	0,00

[Handwritten signature]

[Handwritten mark]


Ceará
Governo Municipal de São Gonçalo do Amarante
Consolidado

RELATÓRIO RESUMIDO DA EXECUÇÃO ORÇAMENTÁRIA
BALANÇO ORÇAMENTÁRIO
ORÇAMENTOS FISCAL E DA SEGURIDADE SOCIAL
6º bimestre de 2020 (Novembro a Dezembro)

CONASP
Pag.: 0007

RECEITAS INTRA ORÇAMENTÁRIAS	PREVISÃO INICIAL	PREVISÃO ATUALIZADA (a)	RECEITAS REALIZADAS			SALDO A REALIZAR (a c)
			NO BIMESTRE (b)	% b/a	ATÉ O BIMESTRE (c)	
Alienação de Bens Imóveis	0,00	0,00	0,00	0,00	0,00	0,00
Alienação de Bens Intangíveis	0,00	0,00	0,00	0,00	0,00	0,00
AMORTIZAÇÕES DE EMPRÉSTIMOS	0,00	0,00	0,00	0,00	0,00	0,00
TRANSFERÊNCIAS DE CAPITAL	0,00	0,00	0,00	0,00	0,00	0,00
Transferências da União e de suas Entidades	0,00	0,00	0,00	0,00	0,00	0,00
Transferências dos Estados e do Distrito Federal e de suas Entidades	0,00	0,00	0,00	0,00	0,00	0,00
Transferências dos Municípios e de suas Entidades	0,00	0,00	0,00	0,00	0,00	0,00
Transferências de Instituições Privadas	0,00	0,00	0,00	0,00	0,00	0,00
Transferências de Outras Instituições Públicas	0,00	0,00	0,00	0,00	0,00	0,00
Transferências do Exterior	0,00	0,00	0,00	0,00	0,00	0,00
Transferências de Pessoas Físicas	0,00	0,00	0,00	0,00	0,00	0,00
Transferências Provenientes de Depósitos Não identificados	0,00	0,00	0,00	0,00	0,00	0,00
OUTRAS RECEITAS DE CAPITAL	0,00	0,00	0,00	0,00	0,00	0,00
Integralização do Capital Social	0,00	0,00	0,00	0,00	0,00	0,00
Remuneração das Disponibilidades do Tesouro	0,00	0,00	0,00	0,00	0,00	0,00
Resgate de Títulos do Tesouro	0,00	0,00	0,00	0,00	0,00	0,00
Demais Receitas de Capital	0,00	0,00	0,00	0,00	0,00	0,00

△




Ceará
Governo Municipal de São Gonçalo do Amarante
Consolidado

RELATÓRIO RESUMIDO DA EXECUÇÃO ORÇAMENTÁRIA
BALANÇO ORÇAMENTÁRIO
ORÇAMENTOS FISCAL E DA SEGURIDADE SOCIAL
6º bimestre de 2020 (Novembro a Dezembro)

CONASP
Pag.: 0008

DESPESAS INTRA ORÇAMENTÁRIAS	DOTAÇÃO INICIAL (d)	DOTAÇÃO ATUALIZADA (e)	DESPESAS EMPENHADAS		SALDO	DESPESAS LIQUIDADAS		SALDO (i)=(e h)	DESPESAS PAGAS ATÉ O BIMESTRE (j)	INSCRITAS EM RESTOS A PAGAR NÃO PROCESSADOS (k)
			NO BIMESTRE	ATÉ O BIMESTRE (f)		NO BIMESTRE	ATÉ O BIMESTRE (h)			
DESPESAS (intra orçamentárias) (IX)	7.807.000,00	9.735.284,00	1.689.436,78	9.560.652,83	174.631,17	2.785.675,77	9.560.652,83	174.631,17	9.560.652,83	0,00
DESPESAS CORRENTES	7.157.000,00	9.015.712,00	1.657.209,17	8.900.093,22	115.618,78	2.669.878,72	8.900.093,22	115.618,78	8.900.093,22	0,00
Pessoal e encargos so	7.157.000,00	9.015.712,00	1.657.209,17	8.900.093,22	115.618,78	2.669.878,72	8.900.093,22	115.618,78	8.900.093,22	0,00
DESPESAS DE CAPITAL	650.000,00	719.572,00	32.227,61	660.559,61	59.012,39	115.797,05	660.559,61	59.012,39	660.559,61	0,00
Amortização de dívida	650.000,00	719.572,00	32.227,61	660.559,61	59.012,39	115.797,05	660.559,61	59.012,39	660.559,61	0,00
Reserva de contingênci	14.049.000,00	12.302.671,00	0,00	0,00	12.302.671,00	0,00	0,00	12.302.671,00	0,00	0,00



FRANCISCO CLAUDIO PINTO PINHO
Prefeito

CONASP - CONTABILIDADE E CONSULTORIA P
Controlador



G O V E R N O D E
SÃO GONÇALO
DO AMARANTE



Ceará
Governador Municipal de São Gonçalo do Amarante
Consolidado

RELATÓRIO RESUMIDO DA EXECUÇÃO ORÇAMENTÁRIA
DEMONSTRATIVO DA EXECUÇÃO DAS DESPESAS POR FUNÇÃO/SUBFUNÇÃO
ORÇAMENTOS FISCAL E DA SEGURIDADE SOCIAL
6º bimestre de 2020 (Novembro a Dezembro)

CONASP
Pag.: 0009

R\$ 1,00

FUNÇÃO / SUBFUNÇÃO	DOTAÇÃO		DESPESAS EMPENHADAS		DESPESAS LIQUIDADAS		SALDO	INSCRITAS EM RESTOS A PAGAR NÃO PROCESSADOS		
	INICIAL	ATUALIZADA	NO BIMESTRE	ATÉ O BIMESTRE (b)	NO BIMESTRE	ATÉ O BIMESTRE (d)			(e) = (a d)	
	(a)	(a)	(b)	(b)	(c)	(d)	(e)	(f)		
DESPESAS (EXCETO INTRA ORÇAMENTARIAS) (I)	335.893.000,00	345.425.109,00	16.887.768,32	321.481.413,45	23.943.695,55	79.918.883,66	307.447.726,31	96,98	37.977.382,69	14.033.687,14
LEGISLATIVA	13.540.000,00	13.541.990,00	17.516,52	13.189.885,08	352.104,92	3.199.507,93	13.169.385,08	4,15	372.604,92	20.500,00
Ação Legislativa	13.540.000,00	13.541.990,00	17.516,52	13.189.885,08	352.104,92	3.199.507,93	13.169.385,08	4,15	372.604,92	20.500,00
ADMINISTRAÇÃO	46.711.700,00	54.145.449,00	5.147.362,08	53.144.952,85	1.000.496,15	14.325.563,50	52.875.462,58	16,68	1.269.986,42	269.490,27
Planejamento e Orçamento	13.000,00	0,00	0,00	0,00	0,00	0,00	0,00	0,00	0,00	0,00
Administração Geral	45.252.700,00	52.443.775,00	4.917.141,50	51.475.117,26	968.657,74	13.823.863,70	51.227.626,77	16,16	1.216.148,23	247.490,49
Administração Financeira	615.000,00	369.470,00	-1.177,73	338.839,27	30.630,73	67.313,70	338.839,27	0,11	30.630,73	0,00
Controle Interno	51.000,00	2.406,00	-201,47	1.198,53	1.207,47	311,90	1.198,53	0,00	1.207,47	0,00
Tecnologia da Informação	5.000,00	0,00	0,00	0,00	0,00	0,00	0,00	0,00	0,00	0,00
Formação de Recursos Human	66.000,00	900,00	0,00	900,00	0,00	0,00	900,00	0,00	0,00	0,00
Comunicação Social	519.000,00	1.107.908,00	264.609,78	1.107.907,79	0,21	351.084,20	1.085.908,01	0,34	21.999,99	21.999,78
Demais Subfunções	190.000,00	220.990,00	-33.010,00	220.990,00	0,00	82.990,00	220.990,00	0,07	0,00	0,00
ASSISTÊNCIA SOCIAL	10.159.300,00	16.575.650,00	1.412.519,05	15.415.001,75	4,66	1.160.648,25	15.406.903,60	4,86	1.168.746,40	8.098,15
Assistência ao Idoso	100.000,00	100.000,00	0,00	0,00	0,00	0,00	0,00	0,00	100.000,00	0,00
Assistência à Criança e ao Adolescente	782.600,00	283.493,00	482,76	174.631,73	108.861,27	34.410,53	174.631,73	0,06	108.861,27	0,00
Assistência Comunitária	4.345.300,00	7.580.106,00	558.204,29	7.418.991,72	161.114,28	1.724.619,18	7.418.991,72	2,34	161.114,28	0,00
Administração Geral	4.831.400,00	7.309.825,00	1.038.843,06	7.006.389,36	303.435,64	2.070.053,10	6.998.291,21	2,21	311.533,79	8.098,15
Demais Subfunções	100.000,00	1.302.226,00	-185.011,06	814.988,94	487.237,06	814.988,94	814.988,94	0,26	487.237,06	0,00
PREVIDÊNCIA SOCIAL	19.612.000,00	19.601.300,00	71.320,66	6.268.294,22	13.333.005,78	1.186.881,46	6.250.371,54	1,97	13.350.928,46	17.922,68
Previdência do Regime Geral de Previdência Social	18.217.000,00	18.209.500,00	10.002,32	5.161.401,56	13.048.098,44	899.698,62	5.161.401,56	1,63	13.048.098,44	0,00
Administração Geral	1.395.000,00	1.391.800,00	61.318,34	1.106.892,66	284.907,34	287.182,84	1.088.969,98	0,34	302.830,02	17.922,68
SAÚDE	67.787.300,00	77.145.310,00	3.378.816,17	76.361.052,23	784.257,77	17.672.519,00	75.376.604,21	23,78	1.768.705,79	984.448,02
Atenção Básica	19.610.400,00	28.754.761,00	2.808.197,58	28.518.962,84	235.798,16	7.408.612,76	28.483.301,86	8,99	271.459,14	35.660,98
Atenção Hospitalar e Ambulatorial	32.913.900,00	33.460.263,00	2.130.583,71	33.281.011,24	179.251,76	6.941.092,04	32.332.224,20	10,20	1.128.038,80	948.787,04
Vigilância Sanitária	374.000,00	410.104,00	35.872,93	385.635,78	24.468,22	76.359,64	385.635,78	0,12	24.468,22	0,00



**G O V E R N O D E
SÃO GONÇALO
DO AMARANTE**



Ceará
Governador Municipal de São Gonçalo do Amarante
Consolidado

RELATÓRIO RESUMIDO DA EXECUÇÃO ORÇAMENTÁRIA
DEMONSTRATIVO DA EXECUÇÃO DAS DESPESAS POR FUNÇÃO/SUBFUNÇÃO
ORÇAMENTOS FISCAL E DA SEGURIDADE SOCIAL
6º bimestre de 2020 (Novembro a Dezembro)

CONASP
Pag.: 0010

RREO - Anexo 2 (LRF, Art.52, inciso II, alínea 'c')

R\$ 1,00

FUNÇÃO / SUBFUNÇÃO	DOTAÇÃO		DOTAÇÃO ATUALIZADA		DESPESAS EMPENHADAS		DESPESAS LIQUIDADAS		SALDO	INSCRITAS EM RESTOS A PAGAR NÃO PROCESSADOS	
	INICIAL	(a)	INICIAL	(a)	NO BIMESTRE	ATÉ O BIMESTRE (b)	NO BIMESTRE	ATÉ O BIMESTRE (d)			(e) = (a d)
						% (b/total)		% (d/total)		(f)	
Vigilância Epidemiológica	1.805.000,00	3.083.523,00	405.947,84	3.032.444,52	0,92	61.078,48	695.254,65	3.032.444,52	0,96	61.078,48	0,00
Administração Geral	13.084.000,00	11.426.659,00	-2.001.785,89	11.142.997,85	3,37	283.661,15	2.551.199,71	11.142.997,85	3,52	283.661,15	0,00
TRABALHO	99.000,00	134.500,00	0,00	134.400,00	0,04	100,00	33.600,00	134.400,00	0,04	100,00	0,00
Fomento ao Trabalho	99.000,00	134.500,00	0,00	134.400,00	0,04	100,00	33.600,00	134.400,00	0,04	100,00	0,00
EDUCAÇÃO	96.370.840,00	92.375.089,00	7.101.166,72	87.143.248,70	26,32	5.231.840,30	17.860.379,96	83.303.537,87	26,28	9.071.551,13	3.839.710,83
Ensino Fundamental	57.762.400,00	56.903.472,00	4.986.592,09	56.057.579,71	16,93	845.892,29	11.367.576,58	52.217.868,88	16,47	4.685.603,12	3.839.710,83
Ensino Médio	1.508.600,00	360.947,00	-384.511,97	360.881,73	0,11	65,27	0,00	360.881,73	0,11	65,27	0,00
Ensino Superior	1.500.000,00	250.712,00	-199.288,13	250.711,87	0,08	0,13	0,00	250.711,87	0,08	0,13	0,00
Educação Infantil	19.017.300,00	17.419.916,00	2.268.588,62	17.059.797,60	5,15	360.118,40	3.370.736,16	17.059.797,60	5,38	360.118,40	0,00
Educação de Jovens e Adultos	770.100,00	679.894,00	-27.995,10	597.097,17	0,18	82.796,83	144.775,04	597.097,17	0,19	82.796,83	0,00
Educação Especial	755.600,00	592.800,00	-11.432,23	493.697,79	0,15	99.102,21	106.944,94	493.697,79	0,16	99.102,21	0,00
Educação Básica	5.770.000,00	4.213.559,00	-317.376,47	601.560,39	0,18	3.611.998,61	0,00	601.560,39	0,19	3.611.998,61	0,00
Administração Geral	9.286.840,00	11.933.789,00	756.589,91	11.721.922,44	3,54	231.866,56	2.870.347,24	11.721.922,44	3,70	231.866,56	0,00
CULTURA	3.076.000,00	1.425.352,00	213.350,57	1.413.813,37	0,43	11.538,63	250.046,57	1.413.813,37	0,45	11.538,63	0,00
Patrimônio Histórico, Artístico e Cultural	445.000,00	103.860,00	1.350,00	101.850,00	0,03	2.010,00	17.200,00	101.850,00	0,03	2.010,00	0,00
Difusão Cultural	2.600.000,00	1.314.492,00	212.000,57	1.311.963,37	0,40	2.528,63	232.846,57	1.311.963,37	0,41	2.528,63	0,00
Administração Geral	20.000,00	1.000,00	0,00	0,00	0,00	1.000,00	0,00	0,00	0,00	1.000,00	0,00
Demais Subfunções	11.000,00	6.000,00	0,00	0,00	0,00	6.000,00	0,00	0,00	0,00	6.000,00	0,00
URBANISMO	34.733.100,00	24.523.766,00	-3.827.962,95	23.704.995,67	7,16	818.770,33	7.084.530,40	18.601.303,15	5,87	5.922.462,85	5.103.692,52
Infraestrutura Urbana	2.542.200,00	190.216,00	-45.006,90	186.284,70	0,06	3.931,30	59.636,05	145.169,54	0,05	45.046,46	41.115,16
Serviços Urbanos	32.190.900,00	24.333.550,00	-3.782.956,05	23.518.710,97	7,10	814.839,03	7.024.894,35	18.456.133,61	5,82	5.877.416,39	5.062.577,36
HABITAÇÃO	162.860,00	1.560,00	0,00	0,00	0,00	1.560,00	0,00	0,00	0,00	1.560,00	0,00
Habituação Urbana	162.860,00	1.560,00	0,00	0,00	0,00	1.560,00	0,00	0,00	0,00	1.560,00	0,00
SANEAMENTO	2.489.100,00	701.431,00	-5.948,87	609.350,43	0,18	92.080,57	100.926,91	609.350,43	0,19	92.080,57	0,00
Saneamento Básico Rural	1.555.000,00	610.031,00	-5.948,87	609.350,43	0,18	680,57	100.926,91	609.350,43	0,19	680,57	0,00
Saneamento Básico Urbano	934.100,00	91.400,00	0,00	0,00	0,00	91.400,00	0,00	0,00	0,00	91.400,00	0,00
GESTÃO AMBIENTAL	8.093.000,00	16.888.080,00	2.271.792,75	16.618.159,73	5,02	269.920,27	4.035.826,08	16.261.310,11	5,13	626.769,89	356.849,62
Preservação e Conservação	430.000,00	682,00	0,00	0,00	0,00	682,00	0,00	0,00	0,00	682,00	0,00