



EDITAL DE PUBLICAÇÃO Nº 001.30.01/2020

O PREFEITO MUNICIPAL DE SÃO GONÇALO DO AMARANTE, no uso de suas atribuições legais conferidas pelo Art. 28, inciso X, da Constituição do Estado do Ceará, pela Lei Orgânica do Município, e art. 52, caput da Lei Complementar nº 101/2000, VEM, através deste, tempestivamente, publicar o RELATÓRIO RESUMIDO DA EXECUÇÃO ORÇAMENTÁRIA - RREO, relativo ao 6º (sexto) bimestre do exercício financeiro de 2019 no Flanelógrafo do Município de SÃO GONÇALO DO AMARANTE, com fundamento na jurisprudência do Superior Tribunal de Justiça, conforme Decisão proferida no Recurso Especial Nº 105.232 (96/0056484-5/Ceará) e por meio eletrônico através dos portais www.saogoncalodoamarante.ce.gov.br e www.conasp.com.br.

SÃO GONÇALO DO AMARANTE, 30 de janeiro de 2020.

FRANCISCO CLÁUDIO PINTO PINHO
PREFEITO MUNICIPAL

RELATÓRIO RESUMIDO DA EXECUÇÃO ORÇAMENTÁRIA
BALANÇO ORÇAMENTÁRIO
ORÇAMENTOS FISCAL E DA SEGURIDADE SOCIAL
6º bimestre de 2019 (Novembro a Dezembro)

Ceará
Governo Municipal de São Gonçalo do Amarante
Consolidado

RREO - ANEXO I (LRF, Art 52, inciso I, alínea 'a' e 'b' do inciso II e § 10.) R\$ 1,00

RECEITAS ORÇAMENTÁRIAS	PREVISÃO		PREVISÃO ATUALIZADA (a)	RECEITAS REALIZADAS			SALDO A REALIZAR (a c)	
	INICIAL			NO BIMESTRE (b)	% b/a	ATÉ O BIMESTRE (c)	% c/a	
RECEITAS (exceto intra orçamentárias) (I)	303.567.000,00		303.567.000,00	61.670.930,36	20,32	290.094.099,86	95,56	13.472.900,14
RECEITAS CORRENTES	262.231.000,00		262.231.000,00	58.177.394,89	22,19	282.501.342,52	107,73	-20.270.342,52
IMPOSTOS, TAXAS E CONTRIBUIÇÕES DE MELHORIA	87.592.408,00		87.592.408,00	15.858.230,91	18,10	84.453.734,64	96,42	3.138.673,36
Impostos	86.700.000,00		86.700.000,00	15.841.020,87	18,27	84.234.863,15	97,16	2.465.136,85
Taxas	892.408,00		892.408,00	17.210,04	1,93	218.871,49	24,53	673.536,51
Contribuição de melhoria	0,00		0,00	0,00	0,00	0,00	0,00	0,00
CONTRIBUIÇÕES	7.600.000,00		7.600.000,00	2.110.750,24	27,77	7.546.033,37	99,29	53.966,63
Contribuições sociais	4.600.000,00		4.600.000,00	1.449.256,61	31,51	4.885.895,46	106,22	-285.895,46
Contribuições econômicas	0,00		0,00	0,00	0,00	0,00	0,00	0,00
Contribuição para entidades privadas de serviço social e de formação profissional.	0,00		0,00	0,00	0,00	0,00	0,00	0,00
Contribuição para o custeio do serviço de iluminação pública	0,00		0,00	0,00	0,00	0,00	0,00	0,00
RECEITA PATRIMONIAL	3.000.000,00		3.000.000,00	661.493,63	22,05	2.660.137,91	89,67	339.862,09
Exploração do Patrimônio Imobiliário do Estado	7.706.000,00		7.706.000,00	175.251,21	2,27	1.317.633,15	17,10	6.388.366,85
Valores mobiliários	194.000,00		194.000,00	0,00	0,00	82.066,80	42,30	111.933,20
Delegação de Serviços Públicos Mediante Concessão, Permissão, Autorização ou Licença.	7.512.000,00		7.512.000,00	175.251,21	2,33	1.235.566,35	16,45	6.276.433,65
Exploração de Recursos Naturais.	0,00		0,00	0,00	0,00	0,00	0,00	0,00
Exploração do Patrimônio Intangível.	0,00		0,00	0,00	0,00	0,00	0,00	0,00
Cessão de Direitos.	0,00		0,00	0,00	0,00	0,00	0,00	0,00
Demais Receitas Patrimoniais.	0,00		0,00	0,00	0,00	0,00	0,00	0,00
RECEITA AGROPECUÁRIA	0,00		0,00	0,00	0,00	0,00	0,00	0,00
RECEITA INDUSTRIAL	0,00		0,00	0,00	0,00	0,00	0,00	0,00
RECEITA DE SERVIÇOS	110.000,00		110.000,00	1.666.421,00	1.514,93	1.763.034,00	1.602,76	-1.653.034,00
Serviços Administrativos e Comerciais Gerais	110.000,00		110.000,00	1.666.421,00	1.514,93	1.763.034,00	1.602,76	-1.653.034,00
Serviços e Atividades Referentes à Navegação e ao Transporte	0,00		0,00	0,00	0,00	0,00	0,00	0,00




Ceará

Governo Municipal de São Gonçalo do Amarante
Consolidado

RELATÓRIO RESUMIDO DA EXECUÇÃO ORÇAMENTÁRIA
BALANÇO ORÇAMENTÁRIO
ORÇAMENTOS FISCAL E DA SEGURIDADE SOCIAL
6º bimestre de 2019 (Novembro a Dezembro)

CONASP
Pag.: 0002

Serviços e Atividades Referentes à Saúde	0,00	0,00	0,00	0,00	0,00	0,00	0,00	0,00	0,00	0,00	0,00	0,00	0,00	0,00	0,00	0,00	0,00	0,00	0,00	0,00	0,00	0,00		
Serviços e Atividades Financeiras	0,00	0,00	0,00	0,00	0,00	0,00	0,00	0,00	0,00	0,00	0,00	0,00	0,00	0,00	0,00	0,00	0,00	0,00	0,00	0,00	0,00	0,00	0,00	
Outros Serviços	0,00	0,00	0,00	0,00	0,00	0,00	0,00	0,00	0,00	0,00	0,00	0,00	0,00	0,00	0,00	0,00	0,00	0,00	0,00	0,00	0,00	0,00	0,00	
TRASFERENCECIAS CORRENTES	158.105.592,00	158.105.592,00	158.105.592,00	38.240.472,62	24,19	186.608.967,74	118,03	-28.503.375,74																
Transferências da União e de suas Entidades	60.825.592,00	60.825.592,00	60.825.592,00	18.979.059,34	31,20	81.116.867,99	133,36	-20.291.275,89																
Transferências dos Estados e do Distrito Federal e de suas Entidades	62.730.000,00	62.730.000,00	62.730.000,00	13.043.273,16	20,79	70.980.999,92	113,15	-8.250.999,92																
Transferências dos Municípios e de suas Entidades	0,00	0,00	0,00	0,00	0,00	0,00	0,00	0,00																
Transferências de Instituições Privadas	50.000,00	50.000,00	50.000,00	102.570,61	205,14	104.702,29	209,40	-54.702,29																
Transferências de Outras Instituições Públicas	34.500.000,00	34.500.000,00	34.500.000,00	6.115.570,51	17,73	34.406.397,64	99,73	93.602,36																
Transferências do Exterior	0,00	0,00	0,00	0,00	0,00	0,00	0,00	0,00																
Transferências de Pessoas Físicas	0,00	0,00	0,00	0,00	0,00	0,00	0,00	0,00																
Transferências Provenientes de Depósitos Não Identificados	0,00	0,00	0,00	0,00	0,00	0,00	0,00	0,00																
OUTRAS RECEITAS CORRENTES	1.117.000,00	1.117.000,00	1.117.000,00	126.268,91	11,30	811.939,62	72,69	305.060,38																
Multas Administrativas, Contratuais e Judiciais	210.000,00	210.000,00	210.000,00	69.184,05	32,94	419.986,28	199,99	-209.986,28																
Indenizações, Restituições e Ressarcimentos	513.000,00	513.000,00	513.000,00	57.084,86	11,13	374.082,40	72,92	138.917,60																
Bens, Direitos e Valores Incorporados ao Patrimônio Público	0,00	0,00	0,00	0,00	0,00	0,00	0,00	0,00																
Demais Receitas Correntes	394.000,00	394.000,00	394.000,00	126.268,91	11,30	811.939,62	72,69	305.060,38																
RECEITAS DE CAPITAL	41.336.000,00	41.336.000,00	41.336.000,00	3.493.535,47	8,45	7.592.757,34	18,37	33.743.242,66																
OPERAÇÕES DE CRÉDITO	0,00	0,00	0,00	0,00	0,00	0,00	0,00	0,00																
Operações de crédito - Mercado Interno	0,00	0,00	0,00	0,00	0,00	0,00	0,00	0,00																
Operações de crédito - Mercado Externo	0,00	0,00	0,00	0,00	0,00	0,00	0,00	0,00																
ALIEAÇÃO DE BENS	0,00	0,00	0,00	0,00	0,00	0,00	0,00	0,00																
Alienação de Bens Móveis	0,00	0,00	0,00	0,00	0,00	0,00	0,00	0,00																
Alienação de Bens Imóveis	0,00	0,00	0,00	0,00	0,00	0,00	0,00	0,00																
Alienação de Bens Intangíveis	0,00	0,00	0,00	0,00	0,00	0,00	0,00	0,00																
AMORTIZAÇÕES DE EMPRÉSTIMOS	0,00	0,00	0,00	0,00	0,00	0,00	0,00	0,00																
TRANSFERÊNCIAS DE CAPITAL	41.336.000,00	41.336.000,00	41.336.000,00	3.493.535,47	8,45	7.592.757,34	18,37	33.743.242,66																
Transferências da União e de suas Entidades	7.148.000,00	7.148.000,00	7.148.000,00	1.948.009,83	27,25	3.105.728,73	43,45	4.042.271,27																
Transferências dos Estados e do Distrito Federal e de suas Entidades	34.188.000,00	34.188.000,00	34.188.000,00	1.545.525,64	4,52	4.487.028,61	13,12	25.700.971,39																
Transferências dos Municípios e de suas Entidades	0,00	0,00	0,00	0,00	0,00	0,00	0,00	0,00																
Transferências de Instituições Privadas	0,00	0,00	0,00	0,00	0,00	0,00	0,00	0,00																

RELATÓRIO RESUMIDO DA EXECUÇÃO ORÇAMENTÁRIA
BALANÇO ORÇAMENTÁRIO
ORÇAMENTOS FISCAL E DA SEGURIDADE SOCIAL
6º bimestre de 2019 (Novembro a Dezembro)

Ceará
Governo Municipal de São Gonçalo do Amarante
Consolidado

Transferências de Outras Instituições Públicas	0,00	0,00	0,00	0,00	0,00	0,00	0,00	0,00	0,00	0,00	0,00	0,00	0,00
Transferências do Exterior	0,00	0,00	0,00	0,00	0,00	0,00	0,00	0,00	0,00	0,00	0,00	0,00	0,00
Transferências de Pessoas Físicas	0,00	0,00	0,00	0,00	0,00	0,00	0,00	0,00	0,00	0,00	0,00	0,00	0,00
Transferências Provenientes de Depósitos Não identificados	0,00	0,00	0,00	0,00	0,00	0,00	0,00	0,00	0,00	0,00	0,00	0,00	0,00
OUTRAS RECEITAS DE CAPITAL	0,00	0,00	0,00	0,00	0,00	0,00	0,00	0,00	0,00	0,00	0,00	0,00	0,00
Integralização do Capital Social	0,00	0,00	0,00	0,00	0,00	0,00	0,00	0,00	0,00	0,00	0,00	0,00	0,00
Remuneração das Disponibilidades do Tesouro	0,00	0,00	0,00	0,00	0,00	0,00	0,00	0,00	0,00	0,00	0,00	0,00	0,00
Resgate de títulos do Tesouro	0,00	0,00	0,00	0,00	0,00	0,00	0,00	0,00	0,00	0,00	0,00	0,00	0,00
Demais Receitas de Capital	0,00	0,00	0,00	0,00	0,00	0,00	0,00	0,00	0,00	0,00	0,00	0,00	0,00
RECEITAS (intra orçamentárias) (II)	7.855.000,00	7.855.000,00	7.855.000,00	2.199.651,38	28,00	6.860.260,64	87,34	994.739,36					
SUBTOTAL DAS RECEITAS (III) = (I + II)	311.422.000,00	311.422.000,00	311.422.000,00	63.870.581,74	20,51	296.954.360,50	95,35	14.467.639,50					
OPERAÇÕES DE CRÉDITO / REFINANCIAMENTO (IV)													
OPERAÇÕES DE CRÉDITO - MERCADO INTERNO													
Mobiliária													
Contratual													
OPERAÇÕES DE CRÉDITO - MERCADO EXTERNO													
Mobiliária													
Contratual													
SUBTOTAL COM REFINANCIAMENTO (V) = (III + IV)	311.422.000,00	311.422.000,00	311.422.000,00	63.870.581,74	20,51	296.954.360,50	95,35	14.467.639,50					
DÉFICIT (VI)													
TOTAL (VII) = (V+VI)	311.422.000,00	311.422.000,00	311.422.000,00	63.870.581,74	20,51	296.954.360,50	95,35	14.467.639,50					
SALDOS DE EXERCÍCIOS ANTERIORES (utilizados para créditos adicío													
Recursos arrecadados em exercícios anteriores - RPPS	0,00	0,00	0,00	-	-	-	-	-	-	-	-	-	-
Superávit financeiro													



**G O V E R N O D E
SÃO GONÇALO
DO AMARANTE**



Ceará
Governador Municipal de São Gonçalo do Amarante
Consolidado

RELATÓRIO RESUMIDO DA EXECUÇÃO ORÇAMENTÁRIA
BALANÇO ORÇAMENTÁRIO
ORÇAMENTOS FISCAL E DA SEGURIDADE SOCIAL
6º bimestre de 2019 (Novembro a Dezembro)

CONASP
Pag.: 0004

DESPESAS ORÇAMENTÁRIAS	DOTAÇÃO INICIAL (d)	DOTAÇÃO ATUALIZADA (e)	DESPESAS EMPENHADAS		SALDO (g)=(e f)	DESPESAS LIQUIDADAS		SALDO (i)=(e h)	DESPESAS		INSCRITAS EM RESTOS A PAGAR NÃO PROCESSADOS (k)
			NO BIMESTRE (f)	ATÉ O BIMESTRE (f)		NO BIMESTRE (h)	ATÉ O BIMESTRE (h)		BIMESTRE (j)	BIMESTRE (j)	
DESPESAS (exceto intr orçamentárias) (VIII)	303.567.000,00	303.349.391,32	20.449.811,28	282.291.830,63	21.057.560,69	62.476.833,21	245.990.595,19	57.358.796,13	237.156.847,71	36.301.235,44	
DESPESAS CORRENTES	210.125.000,00	237.275.286,22	16.097.817,77	234.853.551,09	2.421.735,13	56.690.494,42	230.272.222,60	7.003.063,62	223.049.190,92	4.581.328,49	
Pessoal e encargos so	128.836.534,00	124.989.513,70	8.631.419,07	124.264.479,78	725.033,92	26.743.026,51	124.115.586,27	873.927,43	124.085.088,94	148.893,51	
Juros e encargos da d	10.000,00	5.619,00	-381,88	5.618,12	0,88	1.055,93	5.618,12	0,88	5.618,12	0,00	
Outras despesas corre	81.278.466,00	112.280.153,52	7.466.780,58	110.583.453,19	1.696.700,33	29.946.411,98	106.151.018,21	6.129.135,31	98.958.483,86	4.432.434,98	
DESPESAS DE CAPITAL	79.740.000,00	52.708.605,10	4.351.993,51	47.438.279,54	5.270.325,56	5.786.338,79	15.718.372,59	36.990.232,51	14.107.656,79	31.719.906,95	
Investimentos	77.166.000,00	49.964.242,46	4.108.004,04	44.694.290,07	5.269.952,39	5.291.211,32	12.974.383,12	36.989.859,34	11.363.667,32	31.719.906,95	
Inversões financeiras	74.000,00	0,00	0,00	0,00	0,00	0,00	0,00	0,00	0,00	0,00	
Amortização de dívida	2.500.000,00	2.744.362,64	243.989,47	2.743.989,47	373,17	495.127,47	2.743.989,47	373,17	2.743.989,47	0,00	
Reserva de Contingênci	900.000,00	900.000,00	0,00	0,00	900.000,00	0,00	0,00	900.000,00	0,00	0,00	
DESPESAS (intra orçamentárias) (IX)	7.855.000,00	8.072.608,68	353.788,33	8.056.588,33	16.020,35	1.891.323,13	8.056.588,33	16.020,35	8.056.588,33	0,00	
SUBTOTAL DAS											
DESPESAS (X)=(VIII+IX)	311.422.000,00	311.422.000,00	20.803.599,61	290.348.418,96	21.073.581,04	64.368.156,34	254.047.183,52	57.374.816,48	245.213.436,04	36.301.235,44	
AMORTIZAÇÃO DA DÍVIDA											
REFINANCIAMENTO (XI)											
AMORT. DA DÍVIDA INT											
Dívida mobiliária											
Outras dívidas											
AMORT. DA DÍVIDA EXT											
Dívida mobiliária											
Outras dívidas											
SUBTOTAL COM FINANCI											
AMENTO (XII)=(X+XI)	311.422.000,00	311.422.000,00	20.803.599,61	290.348.418,96	21.073.581,04	64.368.156,34	254.047.183,52	57.374.816,48	245.213.436,04	36.301.235,44	
SUPERAVIT (XIII)	-	-	-	6.605.941,54	-	-	-	-	-	-	-
TOTAL (XIV)=(XII+XIII)	311.422.000,00	311.422.000,00	20.803.599,61	296.954.360,50	21.073.581,04	64.368.156,34	254.047.183,52	57.374.816,48	245.213.436,04	36.301.235,44	
RESERVA DO RPPS	0,00	0,00	0,00	0,00	0,00	0,00	0,00	0,00	0,00	0,00	




RECEITAS ORÇAMENTÁRIAS	PREVISÃO INICIAL	PREVISÃO ATUALIZADA (a)	RECEITAS REALIZADAS			SALDO A REALIZAR (a c)
			NO BIMESTRE (b)	% b/a	ATÉ O BIMESTRE (c)	
RECEITAS (intra orçamentárias) (II)	7.855.000,00	7.855.000,00	2.199.651,38	28,00	6.860.260,64	994.739,36
RECEITAS CORRENTES	7.855.000,00	7.855.000,00	2.199.651,38	28,00	6.860.260,64	994.739,36
IMPOSTOS, TAXAS E CONTRIBUIÇÕES DE MELHORIA	0,00	0,00	0,00	0,00	0,00	0,00
Impostos	0,00	0,00	0,00	0,00	0,00	0,00
Taxas	0,00	0,00	0,00	0,00	0,00	0,00
Contribuição de melhoria	0,00	0,00	0,00	0,00	0,00	0,00
CONTRIBUIÇÕES	7.855.000,00	7.855.000,00	2.199.651,38	28,00	6.860.260,64	994.739,36
Contribuições sociais	7.855.000,00	7.855.000,00	2.199.651,38	28,00	6.860.260,64	994.739,36
Contribuições econômicas	0,00	0,00	0,00	0,00	0,00	0,00
Contribuição para entidades privadas de serviços social e de formação profissional.	0,00	0,00	0,00	0,00	0,00	0,00
Contribuição para o custeio do serviço de iluminação pública	0,00	0,00	0,00	0,00	0,00	0,00
RECEITA PATRIMONIAL	0,00	0,00	0,00	0,00	0,00	0,00
Exploração do Patrimônio Imobiliário do Estado	0,00	0,00	0,00	0,00	0,00	0,00
Valores mobiliários	0,00	0,00	0,00	0,00	0,00	0,00
Delegação de Serviços Públicos Mediante Concessão, Permissão, Autorização ou Licença.	0,00	0,00	0,00	0,00	0,00	0,00
Exploração de Recursos Naturais.	0,00	0,00	0,00	0,00	0,00	0,00
Exploração do Patrimônio Intangível.	0,00	0,00	0,00	0,00	0,00	0,00
Cessão de Direitos.	0,00	0,00	0,00	0,00	0,00	0,00
Demais Receitas Patrimoniais.	0,00	0,00	0,00	0,00	0,00	0,00
RECEITA AGROPECUÁRIA	0,00	0,00	0,00	0,00	0,00	0,00
RECEITA INDUSTRIAL	0,00	0,00	0,00	0,00	0,00	0,00

Ceará
Governo Municipal de São Gonçalo do Amarante
Consolidado

RELATÓRIO RESUMIDO DA EXECUÇÃO ORÇAMENTÁRIA
BALANÇO ORÇAMENTÁRIO
ORÇAMENTOS FISCAL E DA SEGURIDADE SOCIAL
6º bimestre de 2019 (Novembro a Dezembro)

CONASP
Pag.: 0006

RECEITA DE SERVIÇOS	0,00	0,00	0,00	0,00	0,00	0,00	0,00	0,00	0,00	0,00	0,00	0,00	0,00	0,00	0,00	0,00	0,00	0,00	0,00	0,00	0,00	0,00	
Serviços Administrativos e Comerciais Gerais	0,00	0,00	0,00	0,00	0,00	0,00	0,00	0,00	0,00	0,00	0,00	0,00	0,00	0,00	0,00	0,00	0,00	0,00	0,00	0,00	0,00	0,00	0,00
Serviços e Atividades Referentes à Navegação e ao Transporte	0,00	0,00	0,00	0,00	0,00	0,00	0,00	0,00	0,00	0,00	0,00	0,00	0,00	0,00	0,00	0,00	0,00	0,00	0,00	0,00	0,00	0,00	0,00
Serviços e Atividades Referentes à Saúde	0,00	0,00	0,00	0,00	0,00	0,00	0,00	0,00	0,00	0,00	0,00	0,00	0,00	0,00	0,00	0,00	0,00	0,00	0,00	0,00	0,00	0,00	0,00
Serviços e Atividades Financeiras	0,00	0,00	0,00	0,00	0,00	0,00	0,00	0,00	0,00	0,00	0,00	0,00	0,00	0,00	0,00	0,00	0,00	0,00	0,00	0,00	0,00	0,00	0,00
Outros Serviços	0,00	0,00	0,00	0,00	0,00	0,00	0,00	0,00	0,00	0,00	0,00	0,00	0,00	0,00	0,00	0,00	0,00	0,00	0,00	0,00	0,00	0,00	0,00
TRASFERÊNCIAS CORRENTES	0,00	0,00	0,00	0,00	0,00	0,00	0,00	0,00	0,00	0,00	0,00	0,00	0,00	0,00	0,00	0,00	0,00	0,00	0,00	0,00	0,00	0,00	0,00
Transferências da União e de suas Entidades	0,00	0,00	0,00	0,00	0,00	0,00	0,00	0,00	0,00	0,00	0,00	0,00	0,00	0,00	0,00	0,00	0,00	0,00	0,00	0,00	0,00	0,00	0,00
Transferências dos Estados e do Distrito Federal e de suas Entidades	0,00	0,00	0,00	0,00	0,00	0,00	0,00	0,00	0,00	0,00	0,00	0,00	0,00	0,00	0,00	0,00	0,00	0,00	0,00	0,00	0,00	0,00	0,00
Transferências dos Municípios e de suas Entidades	0,00	0,00	0,00	0,00	0,00	0,00	0,00	0,00	0,00	0,00	0,00	0,00	0,00	0,00	0,00	0,00	0,00	0,00	0,00	0,00	0,00	0,00	0,00
Transferências de Instituições Privadas	0,00	0,00	0,00	0,00	0,00	0,00	0,00	0,00	0,00	0,00	0,00	0,00	0,00	0,00	0,00	0,00	0,00	0,00	0,00	0,00	0,00	0,00	0,00
Transferências de Outras Instituições Públicas	0,00	0,00	0,00	0,00	0,00	0,00	0,00	0,00	0,00	0,00	0,00	0,00	0,00	0,00	0,00	0,00	0,00	0,00	0,00	0,00	0,00	0,00	0,00
Transferências do Exterior	0,00	0,00	0,00	0,00	0,00	0,00	0,00	0,00	0,00	0,00	0,00	0,00	0,00	0,00	0,00	0,00	0,00	0,00	0,00	0,00	0,00	0,00	0,00
Transferências de Pessoas Físicas	0,00	0,00	0,00	0,00	0,00	0,00	0,00	0,00	0,00	0,00	0,00	0,00	0,00	0,00	0,00	0,00	0,00	0,00	0,00	0,00	0,00	0,00	0,00
Transferências Provenientes de Depósitos Não Identificados	0,00	0,00	0,00	0,00	0,00	0,00	0,00	0,00	0,00	0,00	0,00	0,00	0,00	0,00	0,00	0,00	0,00	0,00	0,00	0,00	0,00	0,00	0,00
OUTRAS RECEITAS CORRENTES	0,00	0,00	0,00	0,00	0,00	0,00	0,00	0,00	0,00	0,00	0,00	0,00	0,00	0,00	0,00	0,00	0,00	0,00	0,00	0,00	0,00	0,00	0,00
Multas Administrativas, Contratuais e Judiciais	0,00	0,00	0,00	0,00	0,00	0,00	0,00	0,00	0,00	0,00	0,00	0,00	0,00	0,00	0,00	0,00	0,00	0,00	0,00	0,00	0,00	0,00	0,00
Indenizações, Restituições e Ressarcimentos	0,00	0,00	0,00	0,00	0,00	0,00	0,00	0,00	0,00	0,00	0,00	0,00	0,00	0,00	0,00	0,00	0,00	0,00	0,00	0,00	0,00	0,00	0,00
Bens, Direitos e Valores Incorporados ao Patrimônio Público	0,00	0,00	0,00	0,00	0,00	0,00	0,00	0,00	0,00	0,00	0,00	0,00	0,00	0,00	0,00	0,00	0,00	0,00	0,00	0,00	0,00	0,00	0,00
Demais Receitas Correntes	0,00	0,00	0,00	0,00	0,00	0,00	0,00	0,00	0,00	0,00	0,00	0,00	0,00	0,00	0,00	0,00	0,00	0,00	0,00	0,00	0,00	0,00	0,00
RECEITAS DE CAPITAL	0,00	0,00	0,00	0,00	0,00	0,00	0,00	0,00	0,00	0,00	0,00	0,00	0,00	0,00	0,00	0,00	0,00	0,00	0,00	0,00	0,00	0,00	0,00
OPERAÇÕES DE CRÉDITO	0,00	0,00	0,00	0,00	0,00	0,00	0,00	0,00	0,00	0,00	0,00	0,00	0,00	0,00	0,00	0,00	0,00	0,00	0,00	0,00	0,00	0,00	0,00
Operações de crédito - Mercado Interno	0,00	0,00	0,00	0,00	0,00	0,00	0,00	0,00	0,00	0,00	0,00	0,00	0,00	0,00	0,00	0,00	0,00	0,00	0,00	0,00	0,00	0,00	0,00
Operações de crédito - Mercado Externo	0,00	0,00	0,00	0,00	0,00	0,00	0,00	0,00	0,00	0,00	0,00	0,00	0,00	0,00	0,00	0,00	0,00	0,00	0,00	0,00	0,00	0,00	0,00
ALIENAÇÃO DE BENS	0,00	0,00	0,00	0,00	0,00	0,00	0,00	0,00	0,00	0,00	0,00	0,00	0,00	0,00	0,00	0,00	0,00	0,00	0,00	0,00	0,00	0,00	0,00
Alienação de Bens Móveis	0,00	0,00	0,00	0,00	0,00	0,00	0,00	0,00	0,00	0,00	0,00	0,00	0,00	0,00	0,00	0,00	0,00	0,00	0,00	0,00	0,00	0,00	0,00
Alienação de Bens Imóveis	0,00	0,00	0,00	0,00	0,00	0,00	0,00	0,00	0,00	0,00	0,00	0,00	0,00	0,00	0,00	0,00	0,00	0,00	0,00	0,00	0,00	0,00	0,00
Alienação de Bens Intangíveis	0,00	0,00	0,00	0,00	0,00	0,00	0,00	0,00	0,00	0,00	0,00	0,00	0,00	0,00	0,00	0,00	0,00	0,00	0,00	0,00	0,00	0,00	0,00
AMORTIZAÇÕES DE EMPRÉSTIMOS	0,00	0,00	0,00	0,00	0,00	0,00	0,00	0,00	0,00	0,00	0,00	0,00	0,00	0,00	0,00	0,00	0,00	0,00	0,00	0,00	0,00	0,00	0,00
TRANSFERÊNCIAS DE CAPITAL	0,00	0,00	0,00	0,00	0,00	0,00	0,00	0,00	0,00	0,00	0,00	0,00	0,00	0,00	0,00	0,00	0,00	0,00	0,00	0,00	0,00	0,00	0,00
Transferências da União e de suas Entidades	0,00	0,00	0,00	0,00	0,00	0,00	0,00	0,00	0,00	0,00	0,00	0,00	0,00	0,00	0,00	0,00	0,00	0,00	0,00	0,00	0,00	0,00	0,00





RELATÓRIO RESUMIDO DA EXECUÇÃO ORÇAMENTÁRIA
BALANÇO ORÇAMENTÁRIO
ORÇAMENTOS FISCAL E DA SEGURIDADE SOCIAL
6º bimestre de 2019 (Novembro a Dezembro)

Ceará
Governo Municipal de São Gonçalo do Amarante
Consolidado

DESPESAS INTRA ORÇAMENTÁRIAS	DOTAÇÃO INICIAL (d)	DOTAÇÃO ATUALIZADA (e)	DESPESAS EMPENHADAS		DESPESAS LIQUIDADAS		SALDO (i) = (e-h)	DESPESAS PAGAS ATÉ O BIMESTRE (j)	INSCRITAS EM RESTOS A PAGAR NÃO PROCESSADOS (k)
			NO BIMESTRE (f)	ATÉ O BIMESTRE (g)	NO BIMESTRE (h)	ATÉ O BIMESTRE (i)			
Transferências dos Estados e do Distrito Federal e de suas Entidades	0,00	0,00	0,00	0,00	0,00	0,00	0,00	0,00	0,00
Transferências dos Municípios e de suas Entidades	0,00	0,00	0,00	0,00	0,00	0,00	0,00	0,00	0,00
Transferências de Instituições Privadas	0,00	0,00	0,00	0,00	0,00	0,00	0,00	0,00	0,00
Transferências de Outras Instituições Públicas	0,00	0,00	0,00	0,00	0,00	0,00	0,00	0,00	0,00
Transferências do Exterior	0,00	0,00	0,00	0,00	0,00	0,00	0,00	0,00	0,00
Transferências de Pessoas Físicas	0,00	0,00	0,00	0,00	0,00	0,00	0,00	0,00	0,00
Transferências Provenientes de Depósitos Não Identificados	0,00	0,00	0,00	0,00	0,00	0,00	0,00	0,00	0,00
OUTRAS RECEITAS DE CAPITAL	0,00	0,00	0,00	0,00	0,00	0,00	0,00	0,00	0,00
Integralização do Capital Social	0,00	0,00	0,00	0,00	0,00	0,00	0,00	0,00	0,00
Remuneração das Disponibilidades do Tesouro	0,00	0,00	0,00	0,00	0,00	0,00	0,00	0,00	0,00
Resgate de Títulos do Tesouro	0,00	0,00	0,00	0,00	0,00	0,00	0,00	0,00	0,00
Demais Receitas de Capital	0,00	0,00	0,00	0,00	0,00	0,00	0,00	0,00	0,00

DESPESAS ORÇAMENTÁRIAS (IX)	DOTAÇÃO INICIAL (d)	DOTAÇÃO ATUALIZADA (e)	DESPESAS EMPENHADAS		DESPESAS LIQUIDADAS		SALDO (i) = (e-h)	DESPESAS PAGAS ATÉ O BIMESTRE (j)	INSCRITAS EM RESTOS A PAGAR NÃO PROCESSADOS (k)
			NO BIMESTRE (f)	ATÉ O BIMESTRE (g)	NO BIMESTRE (h)	ATÉ O BIMESTRE (i)			
DESPESAS CORRENTES	7.855.000,00	8.072.608,68	353.788,33	8.056.588,33	1.891.323,13	8.056.588,33	16.020,35	8.056.588,33	0,00
Pessoal e encargos sociais	7.195.000,00	7.485.551,68	426.731,99	7.469.531,99	1.788.558,72	7.469.531,99	16.019,69	7.469.531,99	0,00
DESPESAS DE CAPITAL	7.195.000,00	7.485.551,68	426.731,99	7.469.531,99	1.788.558,72	7.469.531,99	16.019,69	7.469.531,99	0,00
Amortização de dívida	660.000,00	587.057,00	-72.943,66	587.056,34	102.764,41	587.056,34	0,66	587.056,34	0,00
	660.000,00	587.057,00	-72.943,66	587.056,34	102.764,41	587.056,34	0,66	587.056,34	0,00

FONTE: SISTEMA: Aspec Informática - UNIDADE RESPONSÁVEL: Prefeitura Municipal de São Gonçalo do Amarante - DATA DA EMISSÃO: 25/01/2020 - HORA DA EMISSÃO: 10:15:13

Notas: (*) - No modelo da STN inexistiu coluna para reduções de dotação. Por este motivo, as reduções foram deduzidas na própria coluna de 'Créditos adicionais', motivo pelo qual esta coluna poderá conter valores negativos, não sendo portanto nenhum erro ser exibido valores negativos na coluna 'Créditos adicionais'.

FRANCISCO CLAUDIO PINTO PINHO
Prefeito

CONASP - CONTABILIDADE E CONSULTORIA P
Controlador



RELATÓRIO RESUMIDO DA EXECUÇÃO ORÇAMENTÁRIA
DEMONSTRATIVO DA EXECUÇÃO DAS DESPESAS POR FUNÇÃO/SUBFUNÇÃO
ORÇAMENTO FISCAL E DA SEGURIDADE SOCIAL
6º bimestre de 2019 (Novembro a Dezembro)

Ceará
Governo Municipal de São Gonçalo do Amarante
Consolidado

RR00 - Anexo 2 (LRF, Art.52, inciso II, alínea 'c')

R\$ 1,00

FUNÇÃO / SUBFUNÇÃO	DOTAÇÃO INICIAL	DOTAÇÃO ATUALIZADA	DESPESAS EMPENHADAS		DESPESAS LIQUIDADAS		SALDO (c) = (a b)	%	SALDO	INSCRITAS EM RESTOS A PAGAR NÃO PROCESSADOS	
			NO BIMESTRE	ATÉ O BIMESTRE (b)	NO BIMESTRE	ATÉ O BIMESTRE (d)					(e) = (a d)
DESPESAS (EXCETO INFRA ORÇAMENTARIAS) (I)	303.567.000,00	303.349.391,32	20.449.811,28	282.291.830,63	97,23	21.057.560,69	62.476.833,21	245.990.595,19	96,83	57.358.796,13	36.301.235,44
LEGISLATIVA	12.295.000,00	12.299.990,00	662.956,02	12.138.594,06	4,18	161.395,94	2.940.969,15	11.753.112,52	4,63	546.877,48	385.481,54
Ação Legislativa	12.295.000,00	12.299.990,00	662.956,02	12.138.594,06	4,18	161.395,94	2.940.969,15	11.753.112,52	4,63	546.877,48	385.481,54
ADMINISTRAÇÃO	44.214.921,00	49.279.692,06	2.835.512,99	49.146.888,18	16,93	132.803,88	11.590.232,73	46.580.625,50	18,34	2.699.066,56	2.566.262,68
Planejamento e Orçamento	60.000,00	0,00	0,00	0,00	0,00	0,00	0,00	0,00	0,00	0,00	0,00
Administração Geral	42.013.921,00	47.379.293,06	2.320.418,08	47.324.918,99	16,30	54.374,07	10.860.823,48	44.796.794,79	17,63	2.582.498,27	2.528.124,20
Administração Financeira	565.000,00	320.204,00	11.249,83	320.069,01	0,11	134,99	55.927,78	320.069,01	0,13	134,99	0,00
Controle Interno	60.000,00	1.602,00	-198,50	1.301,50	0,00	300,50	347,15	1.301,50	0,00	300,50	0,00
Normatização e Fiscalização	291.000,00	281.500,00	13.054,44	203.506,04	0,07	77.993,96	27.695,18	177.367,56	0,07	104.132,44	26.138,48
Tecnologia da Informação	130.000,00	0,00	0,00	0,00	0,00	0,00	0,00	0,00	0,00	0,00	0,00
Formação de Recursos Human	130.000,00	19.670,00	9.400,00	19.670,00	0,01	0,00	9.400,00	19.670,00	0,01	0,00	0,00
Comunicação Social	505.000,00	1.049.423,00	469.589,14	1.049.422,64	0,36	0,36	566.589,14	1.049.422,64	0,41	0,36	0,00
Demais Subfunções	440.000,00	228.000,00	12.000,00	228.000,00	0,08	0,00	69.450,00	216.000,00	0,09	12.000,00	12.000,00
ASSISTÊNCIA SOCIAL	9.542.600,00	12.522.679,78	163.280,35	9.359.742,85	3,22	3.162.936,93	2.180.520,88	8.950.491,87	3,52	3.572.187,91	409.250,98
Assistência ao Idoso	0,00	10.000,00	0,00	0,00	0,00	10.000,00	0,00	0,00	0,00	10.000,00	0,00
Assistência à Criança e ao	779.600,00	250.296,00	28.899,16	230.873,49	0,08	19.422,51	55.297,90	230.873,49	0,09	19.422,51	0,00
Assistência Comunitária	4.187.000,00	3.636.246,78	25.799,16	3.505.367,81	1,21	130.878,97	924.026,42	3.505.367,81	1,38	130.878,97	0,00
Administração Geral	4.576.000,00	5.626.137,00	108.582,03	5.623.501,55	1,94	2.635,45	1.201.196,56	5.214.250,57	2,05	411.886,43	409.250,98
Demais Subfunções	0,00	3.000.000,00	0,00	0,00	0,00	3.000.000,00	0,00	0,00	0,00	3.000.000,00	0,00
PREVIDÊNCIA SOCIAL	18.255.000,00	18.255.000,00	369.509,08	4.897.378,13	1,69	13.357.621,87	1.007.554,88	4.883.915,30	1,92	13.371.084,70	13.462,83
Previdência do Regime Esta	16.700.000,00	16.700.000,00	344.150,61	3.877.150,61	1,34	12.822.849,39	808.861,73	3.877.150,61	1,53	12.822.849,39	0,00
Administração Geral	1.555.000,00	1.555.000,00	5.358,47	1.020.227,52	0,35	534.772,48	198.693,15	1.006.764,69	0,40	548.235,31	13.462,83
SAÚDE	54.659.900,00	56.945.455,45	2.647.974,16	56.767.883,50	19,55	177.571,95	12.384.727,13	55.529.120,41	21,86	1.416.335,04	1.238.763,09
Atenção Básica	17.513.348,00	17.317.655,80	-654.322,05	17.344.070,78	5,94	73.585,02	4.288.430,33	16.775.616,16	6,60	542.039,64	466.454,62



**G O V E R N O D E
SÃO GONÇALO
DO AMARANTE**



RELATÓRIO RESUMIDO DA EXECUÇÃO ORÇAMENTÁRIA
DEMONSTRATIVO DA EXECUÇÃO DAS DESPESAS POR FUNÇÃO/SUBFUNÇÃO
ORÇAMENTO FISCAL E DA SEGURIDADE SOCIAL
6º bimestre de 2019 (Novembro a Dezembro)

Ceará
Governador Municipal de São Gonçalo do Amarante
Consolidado

REO - Anexo 2 (LRF, Art.52, inciso II, alínea 'c')

R\$ 1,00

FUNÇÃO / SUBFUNÇÃO	DOTAÇÃO		DOTAÇÃO ATUALIZADA		DESPESAS EMPENHADAS		DESPESAS LIQUIDADAS		SALDO	INSCRITAS EM RESTOS A PAGAR NÃO PROCESSADOS	
	INICIAL	ADICIONAL	(a)	(b)	NO BIMESTRE	ATÉ O BIMESTRE (b)	NO BIMESTRE	ATÉ O BIMESTRE (d)			
				(b)/total		(c) = (a+b)	(d)/total	(e) = (a+d)	(f)		
Assistência Hospitalar e A	25.228.166,00	26.549.305,99	2.111.814,94	9,11	26.459.492,80	89.813,19	5.359.779,52	25.717.046,06	10,12	832.259,93	742.446,74
Vigilância Sanitária	445.000,00	363.462,75	-54.665,91	0,13	363.461,43	1,32	76.081,63	363.461,43	0,14	1,32	0,00
Vigilância Epidemiológica	1.618.386,00	1.734.938,36	182.466,90	0,60	1.734.934,73	3,63	456.017,72	1.734.934,73	0,68	3,63	0,00
Administração Geral	9.855.000,00	10.980.092,55	1.062.680,30	3,78	10.965.923,76	14.166,79	2.204.417,93	10.938.062,03	4,31	42.030,52	27.861,73
TRABALHO	255.000,00	67.200,00	0,00	0,02	67.200,00	0,00	33.600,00	67.200,00	0,03	0,00	0,00
Fomento ao Trabalho	255.000,00	67.200,00	0,00	0,02	67.200,00	0,00	33.600,00	67.200,00	0,03	0,00	0,00
EDUCAÇÃO	88.027.579,00	87.777.340,11	8.822.688,24	29,29	85.050.554,21	2.726.785,90	20.736.693,43	80.450.487,36	31,67	7.326.852,75	4.600.066,85
Ensino Fundamental	49.387.291,00	49.818.338,56	5.309.450,59	16,95	49.219.301,34	599.037,22	11.960.831,17	49.006.647,33	19,29	811.691,23	212.654,01
Ensino Médio	1.400.000,00	1.667.280,38	-144.982,95	0,52	1.496.329,55	170.950,83	542.616,05	1.496.329,55	0,59	170.950,83	0,00
Ensino Superior	1.100.000,00	1.317.609,00	126.065,90	0,45	1.303.184,24	14.424,76	426.065,90	1.303.184,24	0,51	14.424,76	0,00
Educação Infantil	13.518.588,00	17.474.668,67	2.153.894,16	5,93	17.211.568,46	263.100,21	4.740.236,72	16.660.193,12	6,56	814.475,55	551.375,34
Educação de Jovens e Adult	769.000,00	688.147,71	57.310,01	0,23	678.722,15	9.425,56	146.123,04	678.722,15	0,27	9.425,56	0,00
Educação Especial	705.700,00	563.033,94	-21.946,80	0,19	560.198,32	2.835,62	105.766,97	560.198,32	0,22	2.835,62	0,00
Educação Básica	13.828.000,00	5.184.694,84	0,00	1,24	3.600.000,00	1.584.694,84	0,00	0,00	0,00	5.184.694,84	3.600.000,00
Administração Geral	7.319.000,00	11.063.567,01	1.342.897,33	3,78	10.981.250,15	82.316,86	2.815.053,58	10.745.212,65	4,23	318.354,36	236.037,50
CULTURA	2.551.000,00	2.911.313,00	767.815,27	1,00	2.911.310,09	2,91	846.669,27	2.911.310,09	1,15	2,91	0,00
Patrimônio Histórico, Arti	421.000,00	122.512,00	-4.100,00	0,04	122.511,60	0,40	15.400,00	122.511,60	0,05	0,40	0,00
Difusão Cultural	2.090.000,00	2.788.798,00	771.915,27	0,96	2.788.796,07	1,93	831.269,27	2.788.796,07	1,10	1,93	0,00
Administração Geral	20.000,00	3,00	0,00	0,00	3,00	0,58	2,42	2,42	0,00	0,58	0,00
Demais Subfunções	20.000,00	0,00	0,00	0,00	0,00	0,00	0,00	0,00	0,00	0,00	0,00
URBANISMO	29.058.000,00	19.258.635,73	2.801.551,02	6,56	19.060.601,65	198.034,08	2.698.994,53	4.205.056,94	1,66	15.053.578,79	14.855.544,71
Infra Estrutura Urbana	2.905.000,00	443.749,37	-84.600,03	0,14	397.970,19	45.779,18	246.842,01	397.970,19	0,16	45.779,18	0,00
Serviços Urbanos	26.153.000,00	18.814.886,36	2.883.551,05	6,43	18.662.631,46	152.254,90	2.452.152,52	3.807.086,75	1,50	15.007.799,61	14.855.544,71
HABITAÇÃO	50.000,00	1.000,00	0,00	0,00	1.000,00	1.000,00	0,00	0,00	0,00	1.000,00	0,00
Habituação Urbana	50.000,00	1.000,00	0,00	0,00	1.000,00	1.000,00	0,00	0,00	0,00	1.000,00	0,00
SANEAMENTO	3.439.000,00	1.594.664,00	457.522,22	0,54	1.579.540,11	15.123,89	266.134,36	1.329.696,03	0,52	264.967,97	249.844,08
Saneamento Básico Rural	1.385.000,00	837.479,00	207.671,11	0,29	836.356,11	1.122,89	266.134,36	836.356,11	0,33	1.122,89	0,00


RELATÓRIO RESUMIDO DA EXECUÇÃO ORÇAMENTÁRIA
DEMONSTRATIVO DA EXECUÇÃO DAS DESPESAS POR FUNÇÃO/SUBFUNÇÃO
ORÇAMENTO FISCAL E DA SEGURIDADE SOCIAL
6º bimestre de 2019 (Novembro a Dezembro)

Ceará
Governador Municipal de São Gonçalo do Amarante
Consolidado

REOE - Anexo 2 (LRF, Art.52, inciso II, alínea 'c')

R\$ 1,00

FUNÇÃO / SUBFUNÇÃO	DOTAÇÃO		DESPESAS EMPENHADAS		DESPESAS LIQUIDADAS		SALDO	INSCRITAS EM RESTOS A PAGAR	NÃO PROCESSADOS
	INICIAL	ATUALIZADA	NO BIMESTRE	ATÉ O BIMESTRE (b)	NO BIMESTRE	ATÉ O BIMESTRE (d)			
	(a)	(a)		(b)		(d)	(c) = (a b)	(d)	(f)
			%	(b/total)	%	(d/total)			
Saneamento Básico Urbano	2.054.000,00	757.185,00	0,26	743.184,00	0,00	493.339,92	14.001,00	0,19	263.845,08
GESTÃO AMBIENTAL	9.133.000,00	12.174.158,00	4,14	12.025.150,61	3.879.248,30	12.025.150,61	149.007,39	4,73	149.007,39
Recursos Hídricos	400.000,00	0,00	0,00	0,00	0,00	0,00	0,00	0,00	0,00
Administração Geral	18.000,00	0,00	0,00	0,00	0,00	0,00	0,00	0,00	0,00
Demais Subfunções	8.715.000,00	12.174.158,00	4,14	12.025.150,61	3.879.248,30	12.025.150,61	149.007,39	4,73	149.007,39
AGRICULTURA	4.915.000,00	4.474.891,00	1,54	4.474.354,52	146.887,00	383.687,99	536,48	0,15	4.091.203,01
Abastecimento	4.305.000,00	4.101.504,00	1,41	4.100.981,52	0,00	10.314,99	522,48	0,00	4.091.189,01
Extensão Rural	90.000,00	95.737,00	0,03	95.737,00	0,00	95.737,00	0,00	0,04	0,00
Promoção da Produção Agrop	410.000,00	268.150,00	0,09	268.150,00	0,00	268.150,00	0,00	0,11	0,00
Defesa Agropecuária	20.000,00	9.500,00	0,00	9.486,00	0,00	9.486,00	14,00	0,00	14,00
Demais Subfunções	90.000,00	0,00	0,00	0,00	0,00	0,00	0,00	0,00	0,00
INDÚSTRIA	100.000,00	25,00	0,00	0,00	0,00	0,00	25,00	0,00	0,00
Promoção Industrial	100.000,00	25,00	0,00	0,00	0,00	0,00	25,00	0,00	0,00
COMÉRCIO E SERVIÇOS	1.175.000,00	1.188.282,00	0,41	1.187.978,90	16.980,00	1.031.786,00	303,10	0,41	156.496,00
Promoção Comercial	60.000,00	32.000,00	0,01	31.980,00	0,00	31.980,00	20,00	0,01	20,00
Turismo	965.000,00	1.156.193,00	0,40	1.155.998,90	0,00	999.806,00	194,10	0,39	156.387,00
Administração Geral	150.000,00	89,00	0,00	89,00	0,00	89,00	0,00	0,00	0,00
ENERGIA	5.066.000,00	5.717.587,00	1,96	5.684.119,49	763.434,82	4.814.228,41	33.467,51	1,90	903.358,59
Energia Elétrica	5.066.000,00	5.717.587,00	1,96	5.684.119,49	763.434,82	4.814.228,41	33.467,51	1,90	903.358,59
TRANSPORTE	10.495.000,00	9.556.367,00	3,28	9.516.084,45	111.080,52	3.636.373,59	40.282,55	1,43	5.919.993,41
Transporte Rodoviário	10.495.000,00	9.556.367,00	3,28	9.516.084,45	111.080,52	3.636.373,59	40.282,55	1,43	5.919.993,41
DESPORTO E LAZER	4.325.000,00	2.592.029,55	0,89	2.591.742,29	247.828,07	1.888.803,59	287,26	0,74	703.225,96
Desporto Comunitário	900.000,00	918.938,92	0,32	918.779,00	-194,00	736.747,49	159,92	0,29	182.191,43
Lazer	2.325.000,00	49.092,00	0,02	48.965,34	-17.132,56	48.965,34	126,66	0,02	126,66
Demais Subfunções	1.100.000,00	1.623.998,63	0,56	1.623.997,95	265.154,63	1.103.090,76	0,68	0,43	520.907,19
ENCARGOS ESPECIAIS	5.110.000,00	5.833.081,64	2,01	5.832.707,59	826.077,59	5.549.548,98	374,05	2,18	283.532,66
Serviço da Dívida Interna	2.510.000,00	2.749.981,64	0,95	2.749.607,59	248.607,59	2.749.607,59	374,05	1,08	374,05




RELATÓRIO RESUMIDO DA EXECUÇÃO ORÇAMENTÁRIA
DEMONSTRATIVO DA EXECUÇÃO DAS DESPESAS POR FUNÇÃO/SUBFUNÇÃO
ORÇAMENTO FISCAL E DA SEGURIDADE SOCIAL
6º bimestre de 2019 (Novembro a Dezembro)

Ceará
Governo Municipal de São Gonçalo do Amarante
Consolidado
RREO - Anexo 2 (LRF, Art.52, inciso II, alínea 'c')

FUNÇÃO / SUBFUNÇÃO	DOTAÇÃO		DESPESAS EMPENHADAS		DESPESAS LIQUIDADAS		SALDO	INSCRITAS EM RESTOS A PAGAR NÃO PROCESSADOS
	INICIAL	ATUALIZADA	NO BIMESTRE	ATÉ O BIMESTRE (b)	NO BIMESTRE	ATÉ O BIMESTRE (d)		
	(a)	(a)	(b)	(b)	(c) = (a+b)	(d)	(e) = (a-d)	(f)
Outros Encargos Especiais	2.600.000,00	3.083.100,00	583.100,00	3.083.100,00	0,00	549.129,53	283.158,61	283.158,61
RESERVA DE CONTINGÊNCIA	900.000,00	900.000,00	0,00	0,00	900.000,00	0,00	900.000,00	0,00
DESPESAS (INTRA ORÇAMENTARIAS) (II)	7.855.000,00	8.072.608,68	353.788,33	8.056.588,33	16.020,35	1.891.323,13	16.020,35	0,00
TOTAL (III) = (I + II)	311.422.000,00	311.422.000,00	20.803.599,61	290.348.418,96	21.073.581,04	64.368.156,34	57.374.816,48	36.301.235,44

FONTE: SISTEMA: Aspec Informática - UNIDADE RESPONSÁVEL: Prefeitura Municipal de São Gonçalo do Amarante - DATA DA EMISSÃO: 25/01/2020 - HORA DA EMISSÃO: 10:18:08



RELATÓRIO RESUMIDO DA EXECUÇÃO ORÇAMENTÁRIA
DEMONSTRATIVO DA EXECUÇÃO DAS DESPESAS POR FUNÇÃO/SUBFUNÇÃO
ORÇAMENTO FISCAL E DA SEGURIDADE SOCIAL
6º bimestre de 2019 (Novembro a Dezembro)

Ceará
Governo Municipal de São Gonçalo do Amarante
Consolidado

REO - Anexo 2 (LRF, Art.52, inciso II, alínea 'c')

R\$ 1,00

FUNÇÃO / SUBFUNÇÃO - INTRA	DOTAÇÃO INICIAL	DOTAÇÃO ATUALIZADA	DESPESAS EMPENHADAS		DESPESAS LIQUIDADAS		SALDO (c) = (a+b)	SALDO (e) = (a+d)	INSCRITAS EM RESTOS A PAGAR NÃO PROCESSADOS
			NO BIMESTRE	ATÉ O BIMESTRE (b)	NO BIMESTRE	ATÉ O BIMESTRE (d)			
DESPESAS (INTRA ORÇAMENTARIAS) (III)	7.855.000,00	8.072.608,68	353.788,33	8.056.588,33	1.891.323,13	8.056.588,33	16.020,35	16.020,35	0,00
LEGISLATIVA									
Ação Legislativa	5.000,00	10,00	0,00	0,00	0,00	0,00	10,00	10,00	0,00
ADMINISTRAÇÃO	5.000,00	10,00	0,00	0,00	0,00	0,00	10,00	10,00	0,00
Administração Geral	1.185.300,00	1.304.238,24	127.936,34	1.304.136,34	324.495,12	1.304.136,34	101,90	101,90	0,00
Administração Financeira	1.170.300,00	1.278.788,24	130.387,14	1.278.687,14	318.132,06	1.278.687,14	101,10	101,10	0,00
ASSISTÊNCIA SOCIAL	15.000,00	25.450,00	-2.550,80	25.449,20	6.363,06	25.449,20	0,80	0,80	0,00
Assistência Comunitária	277.000,00	288.915,00	21.500,42	286.500,42	69.253,61	286.500,42	2.414,58	2.414,58	0,00
Administração Geral	56.000,00	56.665,00	10.252,65	54.252,65	12.997,31	54.252,65	2.412,35	2.412,35	0,00
PREVIDÊNCIA SOCIAL	221.000,00	232.250,00	11.247,77	232.247,77	56.256,30	232.247,77	2,23	2,23	0,00
Administração Geral	10.000,00	10.000,00	-4.064,91	2.935,09	727,90	2.935,09	7.064,91	7.064,91	0,00
SAÚDE	10.000,00	10.000,00	-4.064,91	2.935,09	727,90	2.935,09	7.064,91	7.064,91	0,00
Atenção Básica	1.714.700,00	1.629.009,55	3.942,88	1.628.942,88	386.820,59	1.628.942,88	66,67	66,67	0,00
Assistência Hospitalar e A	655.500,00	649.000,00	13.993,76	648.993,76	170.212,58	648.993,76	6,24	6,24	0,00
Vigilância Sanitária	299.200,00	208.637,41	-21.362,59	208.637,41	29.485,94	208.637,41	0,00	0,00	0,00
Vigilância Epidemiológica	30.000,00	26.632,14	-3.367,86	26.632,14	6.333,74	26.632,14	0,01	0,01	0,00
Administração Geral	30.000,00	43.500,00	13.444,08	43.444,08	19.255,75	43.444,08	55,92	55,92	0,00
EDUCAÇÃO	700.000,00	701.240,00	1.235,49	701.235,49	161.532,58	701.235,49	4,51	4,51	0,00
Ensino Fundamental	4.003.000,00	4.253.378,89	277.517,26	4.247.017,26	1.007.261,50	4.247.017,26	6.361,63	6.361,63	0,00
Educação Infantil	2.750.000,00	3.078.810,85	328.413,06	3.078.413,06	716.116,00	3.078.413,06	397,79	397,79	0,00
Educação de Jovens e Adult	879.000,00	807.559,94	-42.940,06	807.559,94	207.378,03	807.559,94	0,00	0,00	0,00
Educação Especial	90.000,00	90.703,77	2.702,94	90.702,94	21.558,98	90.702,94	0,83	0,83	0,00
Administração Geral	84.000,00	76.304,33	-4.695,67	76.304,33	14.741,33	76.304,33	0,00	0,00	0,00
ENCARGOS ESPECIAIS	200.000,00	200.000,00	-3.963,01	194.036,99	47.467,16	194.036,99	5.963,01	5.963,01	0,00
Encargos Especiais	660.000,00	587.057,00	-72.943,66	587.056,34	102.764,41	587.056,34	0,66	0,66	0,00
Serviço da Dívida Interna	660.000,00	587.057,00	-72.943,66	587.056,34	102.764,41	587.056,34	0,66	0,66	0,00

FONTE: SISTEMA: Aspec Informática - UNIDADE RESPONSÁVEL: Prefeitura Municipal de São Gonçalo do Amarante - DATA DA EMISSÃO: 25/01/2020 - HORA DA EMISSÃO: 10:18:08

FRANCISCO CLAUDIO PINTO PINHO
Prefeito

CONASP - CONTABILIDADE E CONSULTORIA P
Controlador

RELATÓRIO RESUMIDO DA EXECUÇÃO ORÇAMENTÁRIA
DEMONSTRATIVO DA RECEITA CORRENTE LÍQUIDA
ORÇAMENTO FISCAL E DA SEGURIDADE SOCIAL
6º bimestre de 2019 (até Dezembro)

Ceará
Governo Municipal de São Gonçalo do Amarante
Consolidado

RREO - ANEXO 3 (LRF, Art. 53, inciso I)

R\$ 1,00

ESPECIFICAÇÃO	EVOLUÇÃO DA RECEITA REALIZADA NOS ÚLTIMOS 12 MESES												
	Jan/2019	Fev/2019	Mar/2019	Abr/2019	Mai/2019	Jun/2019	Jul/2019	Aug/2019	Sep/2019	Out/2019	Nov/2019	Dez/2019	
RECEITAS CORRENTES (I)	24.633.365,83	23.208.696,35	21.079.117,74	22.820.943,76	25.547.267,26	25.410.651,89	29.005.893,34	29.005.893,34	29.005.893,34	29.005.893,34	29.005.893,34	29.005.893,34	29.005.893,34
Impostos, Taxas e Contribuições de Melho	6.242.755,13	5.287.256,39	5.518.239,96	5.074.545,39	7.353.147,96	8.025.964,87	7.691.494,02	7.691.494,02	7.691.494,02	7.691.494,02	7.691.494,02	7.691.494,02	7.691.494,02
IPTU	66.862,46	114.023,27	36.808,72	84.738,32	46.624,94	111.746,69	366.726,40	366.726,40	366.726,40	366.726,40	366.726,40	366.726,40	366.726,40
ISS	5.978.501,87	4.806.436,68	4.935.463,98	4.396.225,84	6.882.962,56	7.460.511,35	6.800.710,92	6.800.710,92	6.800.710,92	6.800.710,92	6.800.710,92	6.800.710,92	6.800.710,92
ITBI	35.331,34	66.334,06	71.954,15	88.245,37	60.408,20	32.990,10	67.413,33	67.413,33	67.413,33	67.413,33	67.413,33	67.413,33	67.413,33
IRRF	122.683,79	284.749,62	455.087,07	481.772,40	350.263,87	413.616,67	431.548,47	431.548,47	431.548,47	431.548,47	431.548,47	431.548,47	431.548,47
Outros Impostos, Taxas e Contribuições	39.375,67	15.712,76	18.826,04	23.563,46	12.888,39	7.100,06	25.094,90	25.094,90	25.094,90	25.094,90	25.094,90	25.094,90	25.094,90
Contribuições	375.005,48	22.513,15	883.987,24	154.597,97	564.918,78	216.199,79	553.185,89	553.185,89	553.185,89	553.185,89	553.185,89	553.185,89	553.185,89
Receita Patrimonial	631.225,19	446.756,21	412.899,81	546.414,03	760.635,27	776.152,14	646.314,02	646.314,02	646.314,02	646.314,02	646.314,02	646.314,02	646.314,02
Rendimentos de Aplicação Financeira	564.463,74	444.618,14	412.899,81	546.414,03	760.635,27	776.152,14	646.314,02	646.314,02	646.314,02	646.314,02	646.314,02	646.314,02	646.314,02
Outras Receitas Patrimoniais	66.761,45	2.138,07	0,00	0,00	0,00	0,00	-1.279,47	-1.279,47	-1.279,47	-1.279,47	-1.279,47	-1.279,47	-1.279,47
Receita agropecuária	0,00	0,00	0,00	0,00	0,00	0,00	0,00	0,00	0,00	0,00	0,00	0,00	0,00
Receita industrial	0,00	0,00	0,00	0,00	0,00	0,00	0,00	0,00	0,00	0,00	0,00	0,00	0,00
Receita de serviços	57.112,00	30.691,00	0,00	0,00	0,00	0,00	0,00	0,00	0,00	0,00	0,00	0,00	0,00
Transferências correntes	17.270.918,49	17.346.389,25	14.211.323,28	16.957.418,97	16.793.755,85	16.332.128,29	20.047.000,48	20.047.000,48	20.047.000,48	20.047.000,48	20.047.000,48	20.047.000,48	20.047.000,48
Cota parte do FPM	2.914.237,78	3.201.115,72	2.396.813,27	2.338.355,16	3.000.871,41	2.363.779,82	3.232.460,05	3.232.460,05	3.232.460,05	3.232.460,05	3.232.460,05	3.232.460,05	3.232.460,05
Cota parte do ICMS	6.091.265,49	6.770.751,37	5.796.088,10	7.213.141,62	6.067.068,90	5.964.913,44	7.454.380,93	7.454.380,93	7.454.380,93	7.454.380,93	7.454.380,93	7.454.380,93	7.454.380,93
Cota parte do IPVA	282.990,41	452.820,18	235.837,75	248.948,20	229.981,63	188.711,83	85.009,31	85.009,31	85.009,31	85.009,31	85.009,31	85.009,31	85.009,31
Cota parte do ITR	1.394,37	1.273,57	2.958,31	2.820,63	284,04	1.308,05	978,28	978,28	978,28	978,28	978,28	978,28	978,28
Transferências da LC 87/96	0,00	0,00	0,00	0,00	0,00	0,00	0,00	0,00	0,00	0,00	0,00	0,00	0,00
Transferências da LC 61/89	21.625,79	22.892,15	22.108,83	22.414,16	21.947,67	23.016,90	23.300,52	23.300,52	23.300,52	23.300,52	23.300,52	23.300,52	23.300,52
Transferências do Fundeb	5.610.442,00	4.093.083,72	3.297.540,43	4.580.282,58	3.671.892,17	3.923.260,50	3.351.138,74	3.351.138,74	3.351.138,74	3.351.138,74	3.351.138,74	3.351.138,74	3.351.138,74
Outras transferências correntes	2.348.962,65	2.604.452,54	2.459.976,59	2.551.456,62	3.801.710,03	3.867.137,75	5.899.732,65	5.899.732,65	5.899.732,65	5.899.732,65	5.899.732,65	5.899.732,65	5.899.732,65
Outras receitas correntes	56.349,54	75.090,35	52.667,45	87.967,40	74.809,40	60.206,80	67.898,93	67.898,93	67.898,93	67.898,93	67.898,93	67.898,93	67.898,93
DEDUÇÕES (II)	2.199.601,73	2.101.136,54	2.371.057,66	2.103.595,24	2.218.711,99	1.915.787,87	2.248.097,57	2.248.097,57	2.248.097,57	2.248.097,57	2.248.097,57	2.248.097,57	2.248.097,57
Contrib. do servidor para o plano de pr	337.298,98	11.365,99	680.298,44	138.459,36	354.681,30	207.441,88	346.538,67	346.538,67	346.538,67	346.538,67	346.538,67	346.538,67	346.538,67
Comp. financ. entre regimes de previdên	0,00	0,00	0,00	0,00	0,00	0,00	0,00	0,00	0,00	0,00	0,00	0,00	0,00
Ded. de receita para formação do Fundeb	1.862.302,75	2.089.770,55	1.690.759,22	1.965.135,88	1.864.030,69	1.708.345,99	1.901.558,90	1.901.558,90	1.901.558,90	1.901.558,90	1.901.558,90	1.901.558,90	1.901.558,90
RECEITA CORRENTE LÍQUIDA (III)=(I II)	22.433.764,10	21.107.559,81	18.708.060,08	20.717.348,52	23.328.555,27	23.494.864,02	26.757.795,77	26.757.795,77	26.757.795,77	26.757.795,77	26.757.795,77	26.757.795,77	26.757.795,77

RELATÓRIO RESUMIDO DA EXECUÇÃO ORÇAMENTÁRIA
DEMONSTRATIVO DA RECEITA CORRENTE LÍQUIDA
ORÇAMENTO FISCAL E DA SEGURIDADE SOCIAL
6º bimestre de 2019 (até Dezembro)

Ceará
Governo Municipal de São Gonçalo do Amarante
Consolidado

RREO - ANEXO 3 (LRF, Art.53, inciso I)

R\$ 1,00

ESPECIFICAÇÃO	EVOLUÇÃO DA RECEITA REALIZADA NOS ÚLTIMOS 12 MESES												TOTAL (ÚLTIMOS 12 MESES)	PREVISÃO ATUALIZADA EXERCÍCIO		
	Ago/2019	Set/2019	Out/2019	Nov/2019	Dez/2019	Jan/2020	Fev/2020	Mar/2020	Abr/2020	Mai/2020	Jun/2020	Jul/2020				
RECEITAS CORRENTES (I)	22.732.289,74	24.059.442,52	24.452.081,90	26.642.892,20	35.750.715,52	305.343.358,05	283.235.000,00									
Impostos, Taxas e Contribuições de Melho	8.275.202,07	6.626.449,54	8.500.448,40	7.311.002,98	8.547.227,93	84.453.734,64	87.592.408,00									
IPU	246.428,08	170.220,15	148.262,80	98.524,49	101.004,26	1.591.970,58	3.375.000,00									
ISS	7.467.205,12	5.990.808,11	7.817.186,96	6.598.566,15	7.019.625,29	76.154.205,29	78.100.000,00									
ITBI	48.258,36	61.084,36	61.653,35	178.114,36	71.631,93	843.418,91	825.000,00									
IRRF	485.651,84	394.875,74	451.464,97	424.750,05	1.348.803,88	5.645.268,37	4.400.000,00									
Outros Impostos, Taxas e Contribuições	27.658,67	9.461,18	21.880,32	11.047,93	6.162,11	218.871,49	892.408,00									
Contribuições	1.187.630,45	913.450,64	563.793,74	925.471,93	1.185.278,31	7.546.033,37	7.600.000,00									
Receita Patrimonial	-1.762.612,14	-1.435.594,03	120.191,44	93.873,43	81.377,78	1.317.633,15	7.706.000,00									
Rendimentos de Aplicação Financeira	-1.777.058,89	-1.435.594,03	120.191,44	93.873,43	81.377,78	1.235.566,35	7.512.000,00									
Outras Receitas Patrimoniais	14.446,75	0,00	0,00	0,00	0,00	82.066,80	194.000,00									
Receita agropecuária	0,00	0,00	0,00	0,00	0,00	0,00	0,00									
Receita industrial	0,00	0,00	0,00	0,00	0,00	0,00	0,00									
Receita de serviços	0,00	0,00	0,00	0,00	0,00	0,00	0,00									
Transferências correntes	14.925.603,48	17.903.513,22	15.206.246,51	16.945.950,34	25.510.735,11	209.450.983,27	179.109.592,00									
Cota parte do FPM	2.359.475,42	2.100.281,10	1.933.581,51	2.624.146,80	4.473.737,09	32.938.855,13	34.650.000,00									
Cota parte do ICMS	6.504.126,49	7.420.567,51	7.151.180,79	7.603.362,89	7.567.042,57	81.603.890,10	70.000.000,00									
Cota parte do IPVA	64.665,58	52.127,39	25.913,25	46.518,56	40.523,23	1.954.047,32	2.200.000,00									
Cota parte do ITR	1.006,78	9.621,90	17.564,81	9.611,04	2.484,25	51.306,03	20.000,00									
Transferências da LC 87/96	0,00	0,00	0,00	0,00	0,00	0,00	0,00									
Transferências da LC 61/89	20.854,18	25.421,75	33.106,04	23.626,13	27.770,34	288.084,46	400.000,00									
Transferências do Fundeb	3.303.444,49	3.335.696,58	3.198.434,32	3.646.393,93	4.062.074,30	46.073.683,76	44.500.000,00									
Outras transferências correntes	2.672.030,54	4.959.796,99	2.846.465,79	2.992.290,99	9.337.103,33	46.541.116,47	27.139.592,00									
Outras receitas correntes	106.465,88	51.623,15	52.591,81	54.991,52	71.277,39	811.939,62	1.117.000,00									
DEDUÇÕES (II)	2.144.129,25	2.615.047,15	2.115.276,55	2.761.843,95	2.903.625,49	27.727.910,99	25.904.000,00									
Contrib. do servidor para o plano de pr	354.103,27	693.443,25	313.007,31	700.390,92	748.865,69	4.885.895,46	4.600.000,00									
Comp. financ. entre regimes de previdên	0,00	0,00	0,00	0,00	0,00	0,00	0,00									
Ded. de receita para formação do Fundeb	1.790.025,58	1.921.603,90	1.832.269,24	2.061.453,03	2.154.759,80	22.842.015,53	21.004.000,00									
RECEITA CORRENTE LÍQUIDA (III)=(I II)	20.588.160,49	21.444.395,37	22.306.805,35	23.881.048,25	32.847.090,03	277.615.447,06	257.331.000,00									

FONTE: SISTEMA: Aspec Informática - UNIDADE RESPONSÁVEL: Prefeitura Municipal de São Gonçalo do Amarante - DATA DA EMISSÃO: 25/01/2020 - HORA DA EMISSÃO: 10:20:30

FRANCISCO CLAUDIO PINTO PINHO
Prefeito

CONASP - CONTABILIDADE E CONSULTORIA P
Jornal

Ceará
Governo Municipal de São Gonçalo do Amarante
Consolidado

RELATÓRIO RESUMIDO DA EXECUÇÃO ORÇAMENTÁRIA
DEMONSTRATIVO DO RESULTADO PRIMÁRIO E NOMINAL
ORÇAMENTOS FISCAL E DA SEGURIDADE SOCIAL
6º bimestre de 2019 (Novembro a Dezembro)

CONASP
Pag.: 0001


RREO - ANEXO 6 (LRF, Art 53, inciso III)

R\$ 1,00

ACIMA DA LINHA			
RECEITAS PRIMÁRIAS	PREVISÃO ATUALIZADA	RECEITAS REALIZADAS ATÉ O BIMESTRE	(a)
RECEITAS CORRENTES (I)	262.231.000,00	282.501.342,52	
Receita tributária	87.592.408,00	84.453.734,64	
IPTU	3.375.000,00	1.591.970,58	
ISS	78.100.000,00	76.154.205,29	
ITBI	825.000,00	843.418,91	
IRRF	4.400.000,00	5.645.268,37	
Outros impostos, taxas e contribuições de melhoria	892.408,00	218.871,49	
Contribuições	7.600.000,00	7.546.033,37	
Receita patrimonial	7.706.000,00	1.317.633,15	
Aplicações financeiras (II)	7.512.000,00	1.235.566,35	
Outras receitas patrimoniais	194.000,00	82.066,80	
Transferências correntes	158.105.592,00	186.608.967,74	
Cota parte do FPM	28.210.000,00	26.876.302,92	
Cota parte do ICMS	56.000.000,00	65.565.193,78	
Cota parte do IPVA	1.760.000,00	1.281.160,66	
Cota Parte do ITR	16.000,00	41.044,91	
Transferências da LC 87/96	160.000,00	0,00	
Transferências da LC 61/89	320.000,00	230.465,24	
Transferências do Fundeb	44.500.000,00	46.073.683,76	
Outras transferências correntes	27.139.592,00	46.541.116,47	
Demais receitas correntes	1.227.000,00	2.574.973,62	
Outras receitas financeiras (III)	85.000,00	0,00	
Receitas correntes restantes	1.142.000,00	2.574.973,62	
RECEITAS PRIMÁRIAS CORRENTES (IV)=(I II III)	254.634.000,00	281.265.776,17	
RECEITAS DE CAPITAL (V)	41.336.000,00	7.592.757,34	
Operações de crédito (VI)	0,00	0,00	




META FISCAL PARA O RESULTADO PRIMÁRIO	VALOR CORRENTE
META DE RESULTADO PRIMÁRIO FIXADA NO ANEXO DE METAS FISCAIS DA LDO PARA O EXERCÍCIO DE REFERÊNCIA	-6.734.907,00
JUROS NOMINAIS	
JUROS, ENCARGOS E VARIAÇÕES MONETÁRIAS ATIVOS XXV	1.235.566,35
JUROS, ENCARGOS E VARIAÇÕES MONETÁRIAS PASSIVOS XXVI	51.472,17
RESULTADO NOMINAL - Acima da linha (XXVII)=XXIV+(XXV - XXVI)	29.176.862,47
META FISCAL PARA O RESULTADO NOMINAL	
META DO RESULTADO NOMINAL FIXADA NO ANEXO DE	-101.807,32



CÁLCULO DO RESULTADO NOMINAL	SALDO	
	EM 31 DE DEZEMBRO	ATÉ O BIMESTRE
	(a)	(b)
ABAIXO DA LINHA		
DÍVIDA CONSOLIDADA (XV VIII)	43.315.646,78	36.088.822,73
DEDUÇÕES (XXIX)	40.325.084,59	63.464.827,10
Disponibilidade de caixa	40.325.084,59	63.464.827,10
Disponibilidade de caixa bruta	55.469.438,37	73.925.035,97
() Restos a pagar processados (XXX)	15.144.353,78	10.460.208,87
Demais haveres financeiros	0,00	0,00
DÍVIDA CONSOLIDADA LÍQUIDA XXXI=XXVIII XXIX	2.990.562,19	- 27.376.004,37
RESULTADO NOMINAL - Abaixo da linha (XXXII)=(XXXIa - XXXIb)	-	30.366.566,56

AJUSTE METODOLÓGICO	ATÉ O BIMESTRE/2019	
VARIAÇÃO SALDO RPP = (XXXIII) = (XXXa - XXXb)	-	4.686.056,25
RECEITA DE ALIENAÇÃO DE INVESTIMENTOS PERMANENTES (IX)	-	0,00
PASSIVOS RECONHECIDOS NA DC (XXXIV)	-	0,00
VARIAÇÃO CAMBIAL (XXXV)	-	0,00
PAGAMENTO DE PRECATORIOS INTEGRANTES DA DC (XXXVI)	-	0,00
OUTROS AJUSTES (XXXVII)	-	0,00
RESULTADO NOMINAL AJUSTADO - Abaixo da linha XXXVIII = (XXXII XXXIII IX+XXXIV+XXXV)	-	105.910.254,95
RESULTADO PRIMÁRIO - Abaixo da linha XXXIX = XXXVIII - (XXV XXVI)	-	104.726.160,77

INFORMAÇÕES ADICIONAIS	PREVISÃO ORÇAMENTÁRIA
SALDO DE EXERCÍCIOS ANTERIORES	0,00
Recursos arrecadados em exercícios anteriores - RPPS	0,00
Superávit financeiro utilizado para abertura de créditos adicionais	0,00
RESERVA ORÇAMENTÁRIA DO RPPS	0,00

FONTE: SISTEMA: Aspec Informática - UNIDADE RESPONSÁVEL: Prefeitura Municipal de São Gonçalo do Amarante - DATA DA EMISSÃO: 25/01/2020 - HORA DA EMISSÃO: 11:17:29

RREO - ANEXO 7 (LRF, Art 53, inciso V)

R\$ 1,00

PODER / ÓRGÃO	RESTOS A PAGAR PROCESSADOS E NÃO PROCESSADOS LIQUIDADOS EM EXERCÍCIOS ANTERIORES						SALDO
	INSCRITOS						
	EM EXERCÍCIOS ANTERIORES (a)	EM 31 DE DEZ. EXERC. ANTERIOR (b)	PAGOS (c)	CANCELADOS (d)	(e) = (a+b) (c+d)		
RESTOS A PAGAR (EXCETO INTRA ORÇAMENTÁRIO (I))	614.023,69	14.524.498,32	13.690.408,44	146.260,67		1.301.852,90	
Executivo	612.104,56	14.443.932,94	13.609.843,06	146.260,67		1.299.933,77	
2012-SECRETARIA MUNICIPAL DE FINANÇAS	44,47	0,00	0,00	44,47		0,00	
2012-FUNDO MUNICIPAL DE PREVIDENCIA SOCI	2,24	0,00	0,00	2,24		0,00	
2012-FUNDO MUNICIPAL DE EDUCACAO	48.522,87	0,00	0,00	48.522,87		0,00	
2014-Secretaria do Governo	4.785,00	0,00	0,00	4.785,00		0,00	
2014-Secretaria da Administração	1.657,00	0,00	0,00	1.657,00		0,00	
2014-Secretaria da Educação - FME	13.008,76	0,00	0,00	13.008,76		0,00	
2014-Fundo Mun de Educação Básica - FUND	28.430,91	0,00	0,00	28.430,91		0,00	
2014-Secretaria de Saúde - FMS	30.313,75	0,00	0,00	30.313,75		0,00	
2014-Secretaria da Infra estrutura	1.691,80	0,00	0,00	1.691,80		0,00	
2014-Secretaria do Desenv Agrário e Rura	63,64	0,00	0,00	63,64		0,00	
2014-Secretaria de Juventude e Esporte	63,64	0,00	0,00	63,64		0,00	
2014-Secretaria defesa patrimonial e cid	78,01	0,00	0,00	78,01		0,00	
2014-Secretaria do Meio Ambiente e Urban	47.482,11	0,00	0,00	1.089,89		42.392,22	
2014-Secretaria de Cultura	2.417,80	0,00	0,00	2.417,00		0,00	
2015-Secretaria do Governo	0,40	0,00	0,00	0,00		0,40	
2015-Secretaria da Educação - FME	49.371,26	0,00	0,00	0,00		49.371,26	
2015-Fundo Mun de Educação Básica - FUND	4.231,97	0,00	0,00	0,00		4.231,97	
2015-Secretaria de Saúde - FMS	2.837,98	0,00	0,00	0,00		2.837,98	
2015-Secretaria do Desenvolvimento Econô	62,50	0,00	0,00	0,00		62,50	
2015-Secretaria do Desenv Agrário e Rura	30.109,73	0,00	30.109,73	0,00		0,00	
2015-Secretaria de Juventude e Esporte	62,50	0,00	0,00	0,00		62,50	