



**GOVERNO DE
SÃO GONÇALO
DO AMARANTE**



**ESTADO DO CEARÁ
GOVERNO MUNICIPAL DE SÃO GONÇALO DO AMARANTE**

Ofício n.º 56/2017

São Gonçalo do Amarante, 30 de janeiro de 2017

FRANCISCO CLÁUDIO PINTO PINHO, na qualidade de Prefeito Municipal de São Gonçalo do Amarante, VEM, através deste, à presença de V. Exa. e, em cumprimento aos dispositivos da Lei de Responsabilidade Fiscal – Lei Complementar N° 101/2000, REMETER, tempestivamente, o **Relatório Resumido da Execução Orçamentária – RREO**, relativo ao **6º (sexto) bimestre do exercício financeiro de 2016**, conforme Portaria n.º 553 de 22/09/2014 - da Secretaria do Tesouro Nacional - STN.

Informa, ainda, que o referido Relatório foi devidamente **publicado no dia 30 de janeiro de 2017**, através de afixação no ÁTRIO da Sede da Prefeitura Municipal de São Gonçalo do Amarante, com fundamento na Lei Municipal n° 652/2000 de 08 de fevereiro de 2000 e por meio eletrônico, através dos portais www.saogoncalodoamarante.ce.gov.br e www.conasp.com.br.

Sem mais para o momento, coloca-se à disposição para informações adicionais, e aproveita o ensejo para renovar protestos de estima e consideração.

Respeitosamente,

FRANCISCO CLÁUDIO PINTO PINHO
Prefeito Municipal

**Ao Exmo. Sr.
Dr. Domingos Gomes de Aguiar Filho
Presidente do Tribunal de Contas dos Municípios
Estado do Ceará**

ESTADO DO CEARÁ
GOVERNO MUNICIPAL DE SÃO GONÇALO DO AMARANTE

EDITAL DE PUBLICAÇÃO

O PREFEITO MUNICIPAL DE SÃO GONÇALO DO AMARANTE, no uso de suas atribuições legais conferidas pelo Art. 28, inciso X, da Constituição do Estado do Ceará e art. 52, caput da Lei Complementar nº 101/2000, VEM, através deste, tempestivamente, publicar o RELATÓRIO RESUMIDO DA EXECUÇÃO ORÇAMENTÁRIA - RREO, relativo ao 6º (sexto) bimestre do exercício financeiro de 2016 no Flanelógrafo do Município de São Gonçalo do Amarante, com fundamento na jurisprudência do Superior Tribunal de Justiça, conforme Decisão proferida no Recurso Especial Nº 105.232 (96/0056484-5/Ceará) e na Lei Municipal de nº 652/2000 de 08 de fevereiro de 2000 e na Rede Mundial de Computadores – INTERNET – www.saogoncalodoamarante.ce.gov.br e www.conasp.com.br.

São Gonçalo do Amarante, 30 de janeiro de 2017.



FRANCISCO CLAUDIO PINTO PINHO
Prefeito Municipal

6º bimestre de 2016 (Novembro a Dezembro)

RREO - ANEXO 1 (LRF, Art 52, inciso I, alínea 'a' e 'b' do inciso II e § 1o.)

R\$ 1,00

RECEITAS ORÇAMENTÁRIAS	PREVISÃO INICIAL	PREVISÃO ATUALIZADA	RECEITAS REALIZADAS			%	c/a	SALDO A REALIZAR (a c)
			NO BIMESTRE (b)	b/a	ATÉ O BIMESTRE (c)			
RECEITAS (exceto intra orçamentárias) (I)	253.800.000,00	253.800.000,00	61.293.693,09	24,15	241.390.648,76	95,11	12.409.351,24	
RECEITAS CORRENTES	218.759.000,00	218.759.000,00	57.327.088,08	26,21	231.420.954,69	105,79	-12.661.954,69	
RECEITA TRIBUTÁRIA	97.935.000,00	97.935.000,00	27.627.080,56	28,21	97.385.468,46	99,44	549.531,54	
Impostos	97.200.000,00	97.200.000,00	27.475.627,18	28,27	96.754.784,80	99,54	445.215,20	
Taxas	735.000,00	735.000,00	151.453,38	20,61	630.683,66	85,81	104.316,34	
RECEITA DE CONTRIBUIÇÕES	3.200.000,00	3.200.000,00	1.336.289,86	41,76	6.708.797,95	209,65	-3.508.797,95	
Contribuições sociais	2.800.000,00	2.800.000,00	906.211,82	32,36	3.988.431,53	142,44	-1.188.431,53	
Contribuições de iluminação pública	400.000,00	400.000,00	430.078,04	107,52	2.720.366,42	680,09	-2.320.366,42	
RECEITA PATRIMONIAL	6.520.000,00	6.520.000,00	1.304.710,55	20,01	8.028.467,07	123,14	-1.508.467,07	
Receitas de valores mobiliários	6.480.000,00	6.480.000,00	1.300.972,86	20,08	7.914.089,65	122,13	-1.434.089,65	
Outras receitas patrimoniais	40.000,00	40.000,00	3.737,69	9,34	114.377,42	285,94	-74.377,42	
RECEITA DE SERVIÇOS	1.000,00	1.000,00	0,00	0,00	0,00	0,00	1.000,00	
TRANSFERÊNCIAS CORRENTES	109.813.000,00	109.813.000,00	26.131.904,90	23,80	116.137.674,31	105,76	-6.324.674,31	
Transferências intergovernamentais	109.113.000,00	109.113.000,00	25.969.025,71	23,80	115.486.155,12	105,84	-6.373.155,12	
Transferências de convênios	700.000,00	700.000,00	162.879,19	23,27	651.519,19	93,07	48.480,81	
OUTRAS RECEITAS CORRENTES	1.290.000,00	1.290.000,00	927.102,21	71,87	3.160.546,90	245,00	-1.870.546,90	
Multa e juros de mora	20.000,00	20.000,00	0,00	0,00	1.380,25	6,90	18.619,75	
Indenizações e restituições	807.000,00	807.000,00	186.901,57	23,16	1.127.016,65	139,66	-320.016,65	
Receita da dívida ativa	459.000,00	459.000,00	740.200,64	161,26	2.002.150,00	436,20	-1.543.150,00	
Receitas correntes diversas	4.000,00	4.000,00	0,00	0,00	30.000,00	750,00	-26.000,00	
RECEITAS DE CAPITAL	35.041.000,00	35.041.000,00	3.966.605,01	11,32	9.969.694,07	28,45	25.071.305,93	
TRANSFERÊNCIAS DE CAPITAL	35.041.000,00	35.041.000,00	3.966.605,01	11,32	9.969.694,07	28,45	25.071.305,93	
Transferências de convênios	35.041.000,00	35.041.000,00	3.966.605,01	11,32	9.969.694,07	28,45	25.071.305,93	
RECEITAS (intra orçamentárias) (II)	4.200.000,00	4.200.000,00	1.403.999,75	33,43	5.762.813,91	137,21	-1.562.813,91	
SUBTOTAL DAS RECEITAS (III) = (I + II)	258.000.000,00	258.000.000,00	62.697.692,84	24,30	247.153.462,67	95,80	10.846.537,33	

OPERAÇÕES DE CRÉDITO / REFINANCIAMENTO (IV)

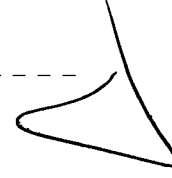
OPERAÇÕES DE CRÉDITO INTERNAS

Para refinanciamento da dívida mobiliária

Para refinanciamento da dívida contratual

OPERAÇÕES DE CRÉDITO EXTERNAS

Para refinanciamento da dívida mobiliária



6º bimestre de 2016 (Novembro a Dezembro)

Para refinanciamento da dívida contratual

SUBTOTAL COM REFINANCIAMENTO (V) = (III + IV)	258.000.000,00	258.000.000,00	62.697.692,84	24,30	247.153.462,67	95,80	10.846.537,33
---	----------------	----------------	---------------	-------	----------------	-------	---------------

DÉFICIT (VI)	-	-	-	-	0,00	-	-
--------------	---	---	---	---	------	---	---

TOTAL (VII) = (V+VI)	258.000.000,00	258.000.000,00	62.697.692,84	24,30	247.153.462,67	95,80	10.846.537,33
----------------------	----------------	----------------	---------------	-------	----------------	-------	---------------

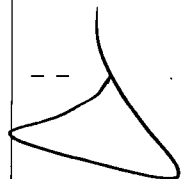
SALDOS DE EXERCÍCIOS ANTERIORES (utilizados para créditos adicio

Superávit financeiro	49.579.101,08	49.579.101,08	-	-	1.480.800,00	-	-
Reabertura de créditos adicionais	-	49.579.101,08	-	-	1.480.800,00	-	-
	-	0,00	-	-	0,00	-	-

DESPESAS ORÇAMENTÁRIAS	DOTAÇÃO INICIAL (d)		DOTAÇÃO ATUALIZADA (e)		DESPESAS EMPENHADAS			DESPESAS LIQUIDADAS			SALDO (i) = (e-h)	DESPESAS PAGAS ATÉ O BIMESTRE (j)	INSCRITAS EM RESTOS A PAGAR NÃO PROCESSADOS (k)
	(d)	(e)	(e)	(e)	NO BIMESTRE (f)	ATÉ O BIMESTRE (g)	NO BIMESTRE (h)	ATÉ O BIMESTRE (i)					
DESPESAS (exceto intr orçamentárias) (VIII)	253.800.000,00	252.605.934,00	13.620.300,91	238.317.371,87	14.288.562,13	41.030.422,27	222.799.185,78	29.806.748,22	216.204.306,97	15.518.186,09			
DESPESAS CORRENTES	166.470.860,00	187.585.633,00	10.767.422,98	184.702.952,62	2.882.680,38	35.313.603,24	183.628.087,46	3.957.545,54	178.798.911,32	1.074.865,16			
Pessoal e encargos so	107.953.460,00	118.489.401,00	12.564.528,09	117.200.129,28	1.289.271,72	23.126.454,94	116.939.759,31	1.549.641,69	116.918.279,01	260.369,97			
Juros e encargos da di	160.000,00	6.060,00	-1.941,69	6.058,31	709,01	709,01	6.058,31	1,69	6.058,31	0,00			
Outras despesas corre	58.357.400,00	69.090.172,00	-1.795.163,42	67.496.765,03	1.593.406,97	12.186.439,29	66.682.269,84	2.407.902,16	61.874.574,00	814.495,19			
DESPESAS DE CAPITAL	79.564.740,00	57.621.722,00	2.852.877,93	53.614.419,25	4.007.302,75	5.716.819,03	39.171.098,32	18.450.623,68	37.405.395,65	14.443.320,93			
Investimentos	78.112.740,00	55.644.219,00	2.519.517,13	51.641.058,45	4.003.160,55	5.372.967,45	37.197.737,52	18.446.481,48	35.432.034,85	14.443.320,93			
Inversões financeiras	252.000,00	4.103,00	0,00	0,00	4.103,00	0,00	0,00	4.103,00	0,00	0,00			
Amortização de dí:da	1.200.000,00	1.973.400,00	333.360,80	1.973.360,80	39,20	343.851,58	1.973.360,80	39,20	1.973.360,80	0,00			
Reserva de contingênci	1.059.000,00	1.059.000,00	0,00	0,00	1.059.000,00	0,00	0,00	1.059.000,00	0,00	0,00			
Reserva do RPPS	6.705.400,00	6.339.579,00	0,00	0,00	6.339.579,00	0,00	0,00	6.339.579,00	0,00	0,00			
DESPESAS (intra orçamentárias) (IX)	4.200.000,00	6.874.866,00	1.370.611,77	6.842.382,11	32.483,89	1.597.231,03	6.842.382,11	32.483,89	6.840.470,77	0,00			

SUBTOTAL DAS DESPESAS (X) = (VIII+IX)	258.000.000,00	259.480.800,00	14.990.912,68	245.159.753,98	14.321.046,02	42.627.653,30	229.641.567,89	29.839.232,11	223.044.777,74	15.518.186,09
---------------------------------------	----------------	----------------	---------------	----------------	---------------	---------------	----------------	---------------	----------------	---------------

AMORTIZAÇÃO DA DÍVIDA	-	-	-	-	-	-	-	-	-	-
REFINANCIAMENTO (XI)	-	-	-	-	-	-	-	-	-	-



6º bimestre de 2016 (Novembro a Dezembro)

AMORT. DA DIVIDA INT	-	-	-	-	-	-	-	-	-	-	-	-
Divida mobiliária	-	-	-	-	-	-	-	-	-	-	-	-
Outras dívidas	-	-	-	-	-	-	-	-	-	-	-	-
AMORT. DA DIVIDA EXT	-	-	-	-	-	-	-	-	-	-	-	-
Dívida mobiliária	-	-	-	-	-	-	-	-	-	-	-	-
Outras dívidas	-	-	-	-	-	-	-	-	-	-	-	-

SUBTOTAL COM REFINANCI	-	-	-	-	-	-	-	-	-	-	-	-	-	-	-
MENTO (XII)=(X+XI)	258.000.000,00	259.480.800,00	14.990.912,68	245.159.753,98	14.321.046,02	42.627.653,30	229.641.567,89	29.839.232,11	223.044.777,74	15.518.186,09					

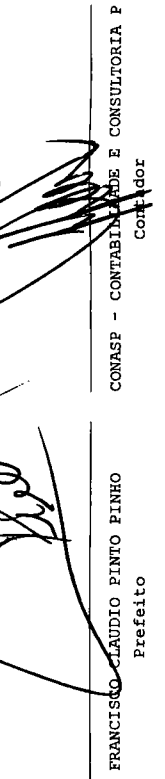
SUPERAVIT (XIII)	-	-	-	1.993.708,69	-	-	-	-	-	-	-	-	-	-	-
TOTAL (XIV)=(XII+XIII)	258.000.000,00	259.480.800,00	14.990.912,68	247.153.462,67	14.321.046,02	42.627.653,30	229.641.567,89	29.839.232,11	223.044.777,74	15.518.186,09					

RECEITAS ORÇAMENTÁRIAS	PREVISÃO INICIAL	PREVISÃO ATUALIZADA	NO BIMESTRE (b)	RECEITAS REALIZADAS		RECEITAS REALIZADAS	NO BIMESTRE (c)	%	c/a	SALDO A REALIZAR (a c)
				§	ATÉ O BIMESTRE (c)					
RECEITAS (intra orçamentárias) (II)	4.200.000,00	4.200.000,00	1.403.999,75	33,43	5.762.813,91	137,21	-1.562.813,91			-1.562.813,91
RECEITAS CORRENTES	4.200.000,00	4.200.000,00	1.403.999,75	33,43	5.762.813,91	137,21	-1.562.813,91			-1.562.813,91
RECEITA DE CONTRIBUIÇÕES	4.200.000,00	4.200.000,00	1.403.999,75	33,43	5.762.813,91	137,21	-1.562.813,91			-1.562.813,91
Contribuições sociais	4.200.000,00	4.200.000,00	1.403.999,75	33,43	5.762.813,91	137,21	-1.562.813,91			-1.562.813,91
RECEITAS DE CAPITAL	0,00	0,00	0,00	0,00	0,00	0,00	0,00			0,00

DESPESAS INTRA ORÇAMENTÁRIAS	DOTAÇÃO INICIAL	DOTAÇÃO ATUALIZADA	(e)	DESPESAS EMPENHADAS		DESPESAS EMPENHADAS	NO BIMESTRE (f)	ATÉ O BIMESTRE (f)	NO BIMESTRE (g)=(e f)	ATÉ O BIMESTRE (h)	DESPESAS LIQUIDADAS	NO BIMESTRE (i)=(e h)	DESPESAS PAGAS ATÉ O BIMESTRE (j)	INSCRITAS EM RESTOS A PAGAR NÃO PROCESSADOS (k)
				NO BIMESTRE	ATÉ O BIMESTRE									
DESPESAS (intra orçamentárias) (IX)	4.200.000,00	6.874.866,00	1.370.611,77	6.842.382,11	32.483,89	1.597.231,03	6.842.382,11	32.483,89	6.840.470,77	6.840.470,77	6.840.470,77	32.483,89	6.416.411,46	0,00
DESPESAS CORRENTES	3.975.800,00	6.450.806,00	1.295.158,37	6.418.322,80	32.483,20	1.521.777,63	6.418.322,80	32.483,20	6.416.411,46	6.416.411,46	6.416.411,46	32.483,20	6.416.411,46	0,00
Pessoal e encargos so	3.975.800,00	6.450.806,00	1.295.158,37	6.418.322,80	32.483,20	1.521.777,63	6.418.322,80	32.483,20	6.416.411,46	6.416.411,46	6.416.411,46	32.483,20	6.416.411,46	0,00
DESPESAS DE CAPITAL	224.200,00	424.060,00	75.453,40	424.059,31	0,69	75.453,40	424.059,31	0,69	424.059,31	424.059,31	424.059,31	0,69	424.059,31	0,00
Amortização de dívida	224.200,00	424.060,00	75.453,40	424.059,31	0,69	75.453,40	424.059,31	0,69	424.059,31	424.059,31	424.059,31	0,69	424.059,31	0,00

FONTE: SISTEMA: Aspec Informática - UNIDADE RESPONSÁVEL: Prefeitura Municipal de São Gonçalo do Amarante - DATA DA EMISSÃO: 27/01/2017 - HORA DA EMISSÃO: 18:57:07

Notas: (*) - No modelo da STN inexistente coluna para reduções de dotação. Por este motivo, as reduções foram decoradas na própria coluna de 'Créditos adicionais', motivo pelo qual esta coluna poderá conter valores negativos, não sendo portanto, nenhuma erro ser exibida valores negativos na coluna 'Créditos adicionais'.

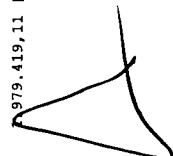

 FRANCISCO CLAUDIO PINTO PINHO - CONASP - CONTABILIDADE E CONSULTORIA P
 Prefeito

FUNÇÃO / SUBFUNÇÃO	DOTAÇÃO		DOTAÇÃO ATUALIZADA		DESPESAS EMPENHADAS		DESPESAS LIQUIDADAS		SALDO	INSCRITAS EM RESTOS A PAGAR NÃO PROCESSADOS		
	INICIAL	ADICIONAL	(a)	(a) + (b)	NO BIMESTRE	ATÉ O BIMESTRE (b)	NO BIMESTRE	ATÉ O BIMESTRE (d)			(e) = (a d)	(f)
DESPESAS (EXCETO INTRA ORÇAMENTÁRIAS) (I)	253.800.000,00		252.605.934,00	13.620.300,91	238.317.371,87	97,21	14.288.562,13	41.030.422,27	222.799.185,78	97,02	29.806.748,22	15.518.186,09
LEGISLATIVA	9.570.000,00		9.799.995,00	856.293,01	9.793.758,82	3,99	6.236,18	2.351.744,92	9.374.630,82	4,08	425.364,18	419.128,00
Ação Legislativa	9.570.000,00		9.799.995,00	856.293,01	9.793.758,82	3,99	6.236,18	2.351.744,92	9.374.630,82	4,08	425.364,18	419.128,00
ADMINISTRAÇÃO	30.101.148,00		34.102.746,00	1.743.842,33	33.165.087,45	13,53	937.658,55	5.415.748,79	32.867.235,19	14,31	1.235.510,81	237.852,26
Planejamento e Orçamento	85.000,00		35.900,00	0,00	35.000,00	0,01	900,00	35.000,00	35.000,00	0,02	900,00	0,00
Administração Geral	27.442.648,00		31.944.869,00	1.570.993,32	31.076.157,60	12,68	868.711,40	4.973.016,98	30.779.214,74	13,40	1.165.654,26	236.942,86
Normalização e Fiscalização	1.768.000,00		1.634.081,00	85.489,01	1.589.444,05	0,65	44.636,95	259.081,81	1.588.534,65	0,69	45.546,35	909,40
Tecnologia da Informação	220.750,00		150,00	0,00	200,00	0,00	150,00	0,00	200,00	0,00	150,00	0,00
Formação de Recursos Humanos	116.750,00		23.350,00	-190,00	200,00	0,00	23.150,00	0,00	200,00	0,00	23.150,00	0,00
Comunicação Social	413.000,00		464.386,00	87.550,00	464.285,80	0,19	100,20	148.650,00	464.285,80	0,20	100,20	0,00
Defesa Civil	235.000,00		151.000,00	0,00	142.740,00	0,06	8.260,00	0,00	126.880,00	0,06	24.120,00	15.860,00
SEGURANÇA PÚBLICA	85.000,00		3.000,00	0,00	0,00	0,00	3.000,00	0,00	0,00	0,00	3.000,00	0,00
Policimento	85.000,00		3.000,00	0,00	0,00	0,00	3.000,00	0,00	0,00	0,00	3.000,00	0,00
Informação e Inteligência	150.000,00		148.000,00	0,00	142.740,00	0,06	5.260,00	0,00	126.880,00	0,06	21.120,00	15.860,00
ASSISTÊNCIA SOCIAL	6.330.600,00		8.422.866,00	594.945,80	8.256.733,17	3,37	166.132,83	1.576.372,59	8.221.002,31	3,58	201.863,69	35.730,86
Administração Geral	3.784.600,00		4.860.977,00	515.610,18	4.857.847,95	1,98	3.129,05	801.679,58	4.854.847,95	2,11	6.129,05	3.000,00
Assistência Comunitária	2.546.000,00		3.561.889,00	-10.664,38	3.398.885,22	1,39	163.003,78	774.693,01	3.366.154,36	1,47	195.734,64	32.730,86
PREVIDÊNCIA SOCIAL	3.791.500,00		4.157.324,00	492.871,21	3.380.182,31	1,38	777.138,69	656.638,25	3.365.160,78	1,47	792.160,22	15.021,53
Administração Geral	890.500,00		722.271,00	-28.541,68	715.769,42	0,29	6.501,58	130.102,64	700.747,89	0,31	21.523,11	15.021,53
Previdência do Regime Estatutário	2.901.000,00		3.435.050,00	521.412,89	2.664.412,89	1,09	770.637,11	526.535,61	2.664.412,89	1,16	770.637,11	0,00
SAÚDE	50.584.652,00		50.253.383,00	5.969.231,67	50.080.314,82	20,43	173.068,18	9.264.911,88	46.015.764,31	20,04	4.237.618,69	4.064.550,51
Administração Geral	7.930.652,00		9.321.268,00	979.370,97	9.315.546,08	3,80	5.721,92	1.762.827,98	9.232.608,44	4,05	28.659,56	22.937,64
Atenção Básica	17.099.395,00		15.248.105,00	1.348.089,99	15.223.506,80	6,21	24.598,20	3.036.143,79	13.615.703,94	5,93	1.632.401,06	1.607.802,86
Assistência Hospitalar e Ambulatorial	24.262.605,00		24.872.724,00	3.785.307,51	24.766.944,68	10,10	105.779,32	4.334.841,77	22.333.134,67	9,73	2.539.589,33	2.433.810,01
Suporte Profilático e Terapêutico	250.000,00		0,00	0,00	0,00	0,00	0,00	0,00	0,00	0,00	0,00	0,00
Vigilância Sanitária	247.000,00		94.060,00	-98.558,23	81.005,38	0,03	13.054,62	14.276,91	81.005,38	0,04	13.054,62	0,00
Vigilância Epidemiológica	795.000,00		717.226,00	-44.978,57	693.311,88	0,28	23.914,12	116.821,43	693.311,88	0,30	23.914,12	0,00
TRABALHO	55.500,00		30,00	0,00	0,00	0,00	30,00	0,00	0,00	0,00	30,00	0,00

FUNÇÃO / SUBFUNÇÃO	DOTAÇÃO		DESPESAS EMPENHADAS		DESPESAS LIQUIDADAS		SALDO		INSCRITAS EM RESTOS A PAGAR NÃO PROCESSADOS		
	INICIAL	ATUALIZADA	NO BIMESTRE	ATÉ O BIMESTRE (b)	% (b/total)	NO BIMESTRE	ATÉ O BIMESTRE (d)	% (d/total)		SALDO (e) = (a d)	
Empregabilidade	55.500,00	30,00	0,00	0,00	0,00	0,00	0,00	0,00	30,00	0,00	
EDUCAÇÃO	67.314.000,00	66.130.547,00	2.498.727,23	65.502.916,99	26,72	627.630,01	13.952.641,53	62.362.652,02	27,16	3.767.894,98	3.140.264,97
Administração Geral	8.661.000,00	9.520.953,00	155.504,12	9.516.228,47	3,88	4.724,53	1.581.911,89	9.317.521,56	4,06	203.431,44	198.706,91
Formação de Recursos Humanos	37.000,00	0,00	0,00	0,00	0,00	0,00	0,00	0,00	0,00	0,00	
Ensino Fundamental	46.353.000,00	44.578.559,00	1.502.528,81	44.462.497,81	18,14	116.061,19	9.405.215,11	42.070.533,23	18,32	2.508.025,77	2.391.964,58
Ensino Médio	1.050.000,00	1.350.250,00	-298.393,20	1.350.248,40	0,55	1,60	365.050,80	1.350.248,40	0,59	1,60	0,00
Ensino Profissional	43.000,00	108.000,00	0,00	108.000,00	0,04	0,00	0,00	108.000,00	0,05	0,00	0,00
Ensino Superior	600.000,00	702.990,00	-109.457,55	702.989,30	0,29	0,70	170.754,00	702.989,30	0,31	0,70	0,00
Educação Infantil	9.047.000,00	8.585.425,00	1.335.826,03	8.081.964,20	3,30	503.460,80	2.187.983,77	7.532.370,72	3,28	1.053.054,28	549.593,48
Educação de Jovens e Adultos	916.000,00	743.457,00	-69.061,07	740.340,63	0,30	3.116,37	136.461,08	740.340,63	0,32	3.116,37	0,00
Educação Especial	577.000,00	540.913,00	-18.219,91	540.648,18	0,22	264,82	105.264,88	540.648,18	0,24	264,82	0,00
Direitos Individuais, Coletivos	30.000,00	0,00	0,00	0,00	0,00	0,00	0,00	0,00	0,00	0,00	
CULTURA	2.072.000,00	1.115.600,00	88.198,00	1.053.031,00	0,43	62.569,00	99.222,00	1.051.495,00	0,46	64.105,00	1.536,00
Administração Geral	797.000,00	0,00	0,00	0,00	0,00	0,00	0,00	0,00	0,00	0,00	
Educação de Jovens e Adultos	18.000,00	9.700,00	0,00	0,00	0,00	9.700,00	0,00	0,00	0,00	9.700,00	0,00
Patrimônio Hist- Artístico e	55.000,00	23.000,00	0,00	0,00	0,00	23.000,00	0,00	0,00	0,00	23.000,00	0,00
Difusão Cultural	1.202.000,00	1.082.900,00	88.198,00	1.053.031,00	0,43	29.869,00	99.222,00	1.051.495,00	0,46	31.405,00	1.536,00
DIREITOS DA CIDADANIA	43.000,00	10.769,00	-250,00	2.165,25	0,00	8.603,75	100,00	2.165,25	0,00	8.603,75	0,00
Administração Geral	35.000,00	8.000,00	0,00	0,00	0,00	8.000,00	0,00	0,00	0,00	8.000,00	0,00
Formação de Recursos Humanos	8.000,00	2.769,00	-250,00	2.165,25	0,00	603,75	100,00	2.165,25	0,00	603,75	0,00
URBANISMO	35.787.250,00	41.939.070,00	862.722,33	40.367.892,65	16,47	1.571.177,35	4.024.241,65	34.196.362,30	14,89	7.742.707,70	6.171.530,35
Direitos Individuais, Coletivos	70.000,00	573.410,00	0,00	573.404,13	0,23	5,87	212.866,58	438.522,02	0,19	134.887,98	134.882,11
Infra Estrutura Urbana	12.010.000,00	2.923.556,00	-28.169,36	2.311.930,50	0,94	611.625,50	0,00	2.311.930,50	1,01	611.625,50	0,00
Serviços Urbanos	23.707.250,00	38.442.104,00	890.891,69	37.482.558,02	15,29	959.545,98	3.811.375,07	31.445.909,78	13,69	6.996.194,22	6.036.648,24
HABITAÇÃO	4.000,00	0,00	0,00	0,00	0,00	0,00	0,00	0,00	0,00	0,00	
Habitacão Rural	4.000,00	0,00	0,00	0,00	0,00	0,00	0,00	0,00	0,00	0,00	
SANEAMENTO	4.448.000,00	613.960,00	-168.000,26	496.358,45	0,20	117.601,55	170.112,64	496.358,45	0,22	117.601,55	0,00
Saneamento Básico Rural	4.448.000,00	613.960,00	-168.000,26	496.358,45	0,20	117.601,55	170.112,64	496.358,45	0,22	117.601,55	0,00
GESTÃO AMBIENTAL	5.387.960,00	5.310.157,00	-505.328,56	5.220.548,19	2,13	89.608,81	992.687,21	5.188.914,26	2,26	121.242,74	31.633,93
Administração Geral	5.316.960,00	5.272.157,00	-505.328,56	5.220.548,19	2,13	51.608,81	992.687,21	5.188.914,26	2,26	83.242,74	31.633,93
Formação de Recursos Humanos	30.000,00	11.000,00	0,00	0,00	0,00	11.000,00	0,00	0,00	0,00	11.000,00	0,00



FUNÇÃO / SUBFUNÇÃO	DOTAÇÃO		DESPESAS EMPENHADAS		DESPESAS LIQUIDADAS		SALDO		INSCRITAS EM RESTOS A PAGAR NÃO PROCESSADOS	
	INICIAL	ATUALIZADA	NO BIMESTRE	ATÉ O BIMESTRE (b)	% (b/total)	NO BIMESTRE	ATÉ O BIMESTRE (d)	% (d/total)		(e) = (a d)
Preservação e Conservação Am	41.000,00	27.000,00	0,00	0,00	0,00	0,00	0,00	0,00	27.000,00	0,00
CIÊNCIA E TECNOLOGIA	210.250,00	11.450,00	0,00	10.868,05	0,00	0,00	10.868,05	0,00	581,95	0,00
Desenvolvimento Científico	69.000,00	100,00	0,00	0,00	0,00	0,00	0,00	0,00	100,00	0,00
Desenvolvimento Tecnológico	15.000,00	0,00	0,00	0,00	0,00	0,00	0,00	0,00	0,00	0,00
Difusão do Conhecimento Cien	126.250,00	11.350,00	0,00	10.868,05	0,00	0,00	10.868,05	0,00	481,95	0,00
AGRICULTURA	8.588.890,00	2.587.449,00	162.723,79	778.575,37	0,32	1.808.873,63	254.630,81	556.623,33	0,24	2.030.825,67
Formação de Recursos Humanos	6.000,00	400,00	0,00	0,00	0,00	400,00	0,00	0,00	400,00	0,00
Recursos Hídricos	4.105.000,00	1.823.840,00	171.353,73	609.385,45	0,25	1.214.454,55	254.630,81	387.433,41	0,17	1.436.406,59
Abastecimento	4.150.890,00	516.009,00	0,00	9.020,00	0,00	506.989,00	0,00	9.020,00	0,00	506.989,00
Extensão Rural	172.000,00	76.100,00	-8.630,00	4.865,00	0,00	71.235,00	0,00	4.865,00	0,00	71.235,00
Promoção da Produção Agropec	85.000,00	135.100,00	0,00	120.471,92	0,05	14.628,08	0,00	120.471,92	0,05	14.628,08
Defesa Agropecuária	70.000,00	36.000,00	0,00	34.833,00	0,01	1.167,00	0,00	34.833,00	0,02	1.167,00
INDÚSTRIA	1.168.200,00	726,00	0,00	0,00	0,00	726,00	0,00	0,00	726,00	0,00
Promoção Industrial	1.168.200,00	726,00	0,00	0,00	0,00	726,00	0,00	0,00	726,00	0,00
COMÉRCIO E SERVIÇOS	2.379.000,00	594.114,00	16.896,16	492.943,46	0,20	101.170,54	71.360,20	492.903,68	0,21	101.210,32
Administração Geral	611.500,00	415.350,00	18.846,16	414.550,31	0,17	799,69	71.360,20	414.510,53	0,18	839,47
Formação de Recursos Humanos	51.500,00	32.500,00	0,00	0,00	0,00	32.500,00	0,00	0,00	0,00	32.500,00
Comunicação Social	13.000,00	13.000,00	0,00	0,00	0,00	13.000,00	0,00	0,00	0,00	13.000,00
Promoção Comercial	1.076.000,00	2.464,00	0,00	1.963,15	0,00	500,85	0,00	1.963,15	0,00	500,85
Turismo	627.000,00	130.800,00	-1.950,00	76.430,00	0,03	54.370,00	0,00	76.430,00	0,03	54.370,00
ENERGIA	3.385.750,00	4.081.174,00	478.964,22	4.017.816,62	1,64	63.357,38	896.724,21	3.969.930,67	1,73	111.243,33
Energia Elétrica	3.385.750,00	4.081.174,00	478.964,22	4.017.816,62	1,64	63.357,38	896.724,21	3.969.930,67	1,73	111.243,33
TRANSPORTE	9.595.000,00	4.786.716,00	-383.051,94	4.681.117,90	1,91	105.598,10	37.521,27	4.681.117,90	2,04	105.598,10
Transporte Rodoviário	9.595.000,00	4.786.716,00	-383.051,94	4.681.117,90	1,91	105.598,10	37.521,27	4.681.117,90	2,04	105.598,10
DESPORTO E LAZER	2.132.900,00	6.475.789,00	39.096,81	6.211.910,26	2,53	263.878,74	340.582,77	5.303.485,01	2,31	1.172.303,99
Infra Estrutura Urbana	10.000,00	0,00	0,00	0,00	0,00	0,00	0,00	0,00	0,00	0,00
Desporto de Rendimento	65.500,00	925,00	0,00	0,00	0,00	925,00	0,00	0,00	925,00	0,00
Desporto Comunitário	142.000,00	1.375.669,00	0,00	1.374.560,63	0,56	1.108,37	0,00	993.247,00	0,43	382.422,00
Lazer	1.915.400,00	5.099.195,00	39.096,81	4.837.349,63	1,97	261.845,37	340.582,77	4.310.238,01	1,88	788.956,99
ENCARGOS ESPECIAIS	2.851.000,00	4.662.493,00	962.419,11	4.662.411,11	1,90	81,89	925.181,55	4.515.636,45	1,97	146.856,55
Serviço da Dívida Interna	1.360.000,00	1.979.460,00	331.419,11	1.979.419,11	0,81	40,89	344.560,59	1.979.419,11	0,86	40,89



FUNÇÃO / SUBFUNÇÃO	DOTAÇÃO		DESPESAS EMPENHADAS		DESPESAS LIQUIDADAS		SALDO	INSCRITAS EM RESTOS A PAGAR NÃO PROCESSADOS			
	INICIAL	ATUALIZADA	NO BIMESTRE	ATÉ O BIMESTRE (b)	% (b/total)	(c) = (a+b)			NO BIMESTRE	ATÉ O BIMESTRE (d)	% (d/total)
Cutros Encargos Especiais	1.491.000,00	2.683.033,00	631.000,00	2.682.992,00	1,09	41,00	580.620,96	2.536.217,34	1,10	146.815,66	146.774,66
RESERVA DE CONTINGÊNCIA	1.059.000,00	1.059.000,00	0,00	0,00	0,00	1.059.000,00	0,00	0,00	0,00	1.059.000,00	0,00
RESERVA DE CONTINGÊNCIA	1.059.000,00	1.059.000,00	0,00	0,00	0,00	1.059.000,00	0,00	0,00	0,00	1.059.000,00	0,00
RESERVA DO RPPS	6.705.400,00	6.339.579,00	0,00	0,00	0,00	6.339.579,00	0,00	0,00	0,00	6.339.579,00	0,00
Reserva do RPPS	6.705.400,00	6.339.579,00	0,00	0,00	0,00	6.339.579,00	0,00	0,00	0,00	6.339.579,00	0,00
DESPESAS (INTRA ORÇAMENTARIAS) (II)	4.200.000,00	6.874.866,00	1.370.611,77	6.842.382,11	2,79	32.483,89	1.597.231,03	6.842.382,11	2,98	32.483,89	0,00
LEGISLATIVA	30.000,00	5,00	0,00	0,00	0,00	5,00	0,00	0,00	0,00	5,00	0,00
Ação Legislativa	30.000,00	5,00	0,00	0,00	0,00	5,00	0,00	0,00	0,00	5,00	0,00
ADMINISTRAÇÃO	581.200,00	974.550,00	164.414,96	968.520,39	0,40	6.029,61	226.666,00	968.520,39	0,42	6.029,61	0,00
Administração Geral	501.200,00	888.350,00	159.320,99	883.427,16	0,36	4.922,84	207.755,39	883.427,16	0,38	4.922,84	0,00
Normalização e Fiscalização	80.000,00	86.200,00	5.093,97	85.093,23	0,03	1.106,77	18.910,61	85.093,23	0,04	1.106,77	0,00
ASSISTÊNCIA SOCIAL	160.000,00	221.900,00	44.757,01	215.757,01	0,09	6.142,99	52.495,21	215.757,01	0,09	6.142,99	0,00
Administração Geral	130.000,00	180.500,00	43.725,86	180.225,86	0,07	274,14	44.075,53	180.225,86	0,08	274,14	0,00
Assistência Comunitária	30.000,00	41.400,00	1.031,15	35.531,15	0,01	5.868,85	8.419,68	35.531,15	0,02	5.868,85	0,00
PREVIDÊNCIA SOCIAL	3.100,00	3.100,00	-42,40	3.057,60	0,00	42,40	1.434,20	3.057,60	0,00	42,40	0,00
Administração Geral	3.100,00	3.100,00	-42,40	3.057,60	0,00	42,40	1.434,20	3.057,60	0,00	42,40	0,00
SAÚDE	1.095.000,00	1.426.269,00	327.371,93	1.412.371,93	0,58	13.897,07	337.083,47	1.412.371,93	0,62	13.897,07	0,00
Administração Geral	400.000,00	593.500,00	145.230,36	593.230,36	0,24	269,64	145.643,62	593.230,36	0,26	269,64	0,00
Atenção Básica	480.000,00	560.700,00	129.691,97	560.691,97	0,23	8,03	129.927,09	560.691,97	0,24	8,03	0,00
Assistência Hospitalar e Amb	190.000,00	261.800,00	58.449,60	258.449,60	0,11	3.350,40	61.512,76	258.449,60	0,11	3.350,40	0,00
Vigilância Sanitária	20.000,00	6.500,00	-4.000,00	0,00	0,00	6.500,00	0,00	0,00	0,00	6.500,00	0,00
Vigilância Epidemiológica	5.000,00	3.769,00	-2.000,00	0,00	0,00	3.769,00	0,00	0,00	0,00	3.769,00	0,00
EDUCAÇÃO	1.945.000,00	3.595.523,00	704.463,59	3.589.463,59	1,46	6.059,41	848.405,03	3.589.463,59	1,56	6.059,41	0,00
Administração Geral	100.000,00	256.200,00	15.152,38	256.152,38	0,10	47,62	59.343,46	256.152,38	0,11	47,62	0,00
Ensino Fundamental	1.181.500,00	2.393.298,00	525.787,49	2.393.287,49	0,98	10,51	565.933,05	2.393.287,49	1,04	10,51	0,00
Educação Infantil	526.000,00	767.850,00	137.640,94	762.640,94	0,31	5.209,06	181.065,02	762.640,94	0,33	5.209,06	0,00
Educação de Jovens e Adultos	74.500,00	98.975,00	13.701,54	98.201,54	0,04	773,46	23.280,61	98.201,54	0,04	773,46	0,00
Educação Especial	63.000,00	79.200,00	12.181,24	79.181,24	0,03	18,76	16.782,89	79.181,24	0,03	18,76	0,00

FUNÇÃO / SUBFUNÇÃO	DOTAÇÃO		DESPESAS EMPENHADAS			DESPESAS LIQUIDADAS			SALDO	INSCRITAS EM RESTOS A PAGAR NÃO PROCESSADOS
	INICIAL	ATUALIZADA	NO BIMESTRE	ATÉ O BIMESTRE	% (b/total)	NO BIMESTRE	ATÉ O BIMESTRE	% (d/total)		
	(a)	(a)	(a)	(b)	(b)	(c) = (a+b)	(d)	(d)	(e) = (a+d)	(f)
CULTURA	10.000,00	0,00	0,00	0,00	0,00	0,00	0,00	0,00	0,00	0,00
Administração Geral	10.000,00	0,00	0,00	0,00	0,00	0,00	0,00	0,00	0,00	0,00
GESTÃO AMBIENTAL	150.000,00	229.459,00	55.693,28	229.152,28	0,09	306,72	55.693,72	229.152,28	0,10	306,72
Administração Geral	150.000,00	229.459,00	55.693,28	229.152,28	0,09	306,72	55.693,72	229.152,28	0,10	306,72
COMÉRCIO E SERVIÇOS	1.500,00	0,00	-1.500,00	0,00	0,00	0,00	0,00	0,00	0,00	0,00
Administração Geral	1.500,00	0,00	-1.500,00	0,00	0,00	0,00	0,00	0,00	0,00	0,00
ENCARGOS ESPECIAIS	224.200,00	424.060,00	75.453,40	424.059,31	0,17	0,69	75.453,40	424.059,31	0,18	0,69
Serviço da Dívida Interna	224.200,00	424.060,00	75.453,40	424.059,31	0,17	0,69	75.453,40	424.059,31	0,18	0,69
TOTAL (III) = (I + II)	258.000,000,00	259.480.800,00	14.990.912,68	245.159.753,98	100,00	14.324.046,02	42.627.653,30	229.641.567,89	100,00	29.839.232,11

FONTE: SISTEMA: Aspec Informática - UNIDADE RESPONSÁVEL: Prefeitura Municipal de São Gonçalo do Amarante - DATA DA EMISSÃO: 27/01/2017 - HORA DA EMISSÃO: 18:58:36

FRANCISCO CLAUDIO PINTO FINHO
 Prefeito

CONASP - CONTABILIDADE E CONSULTORIA P
 Equitador


ESPECIFICAÇÃO	EVOLUÇÃO DA RECEITA REALIZADA NOS ÚLTIMOS 12 MESES											
	Jan/2016	Fev/2016	Mar/2016	Abr/2016	Mai/2016	Jun/2016	Jul/2016					
RECEITAS CORRENTES (I)	22.999.129,41	17.195.522,75	17.733.191,12	17.092.284,09	19.246.697,00	18.388.117,80	18.845.027,65					
Receita tributária	11.009.574,31	6.667.655,54	5.634.213,77	6.662.995,93	6.545.451,67	6.214.178,92	8.027.838,85					
IPTU	4.014,23	0,00	0,00	0,00	0,00	0,00	0,00					
ISS	10.765.957,88	6.153.113,60	5.096.789,63	6.270.572,90	5.897.679,77	5.679.739,63	7.542.408,76					
ITBI	42.685,07	160.244,04	108.064,30	17.453,64	27.152,27	35.075,42	57.933,00					
IRRF	137.443,94	327.446,06	407.464,54	350.905,64	467.762,98	384.729,46	407.902,62					
Outras receitas tributárias	59.473,19	26.851,84	21.895,30	24.063,75	152.856,65	114.634,41	19.594,47					
Receita de contribuições	250.277,58	498.146,82	496.315,20	232.932,29	889.111,40	550.570,34	247.884,69					
Receita patrimonial	776.508,78	849.432,91	567.916,78	604.767,91	590.164,78	808.802,20	321.641,80					
Receita de serviços	0,00	0,00	0,00	0,00	0,00	0,00	0,00					
Transferências correntes	10.702.342,39	9.028.979,51	10.835.377,68	9.442.811,66	10.810.603,24	10.680.190,24	10.138.825,29					
Cota parte do FPM	2.129.232,27	2.665.490,95	1.619.068,79	1.924.725,08	2.559.419,79	2.114.495,37	2.344.694,59					
Cota parte do ICMS	2.833.127,68	2.009.417,13	4.255.062,71	3.082.074,42	3.258.953,43	3.215.602,90	3.227.091,52					
Cota parte do IPVA	226.088,65	332.037,94	283.362,73	182.964,82	155.400,28	104.953,30	60.669,61					
Cota parte do ITR	2.340,34	351,46	989,32	875,39	270,11	1.153,75	302,32					
Transferências da LC 87/96	10.611,41	10.611,41	10.611,41	10.611,41	10.611,41	10.611,41	10.611,41					
Transferências da LC 61/89	12.706,76	9.813,48	9.581,06	9.830,94	11.163,68	6.642,99	9.025,98					
Transferências do Fundeb	3.713.769,85	2.572.695,60	2.739.890,74	2.468.527,89	3.059.241,92	3.125.156,41	2.252.149,60					
Outras transferências correntes	1.774.465,43	1.428.561,54	1.916.810,92	1.763.201,71	1.755.542,62	2.101.574,11	2.234.280,26					
Outras receitas correntes	260.426,35	151.307,97	199.367,69	148.776,30	411.365,91	134.376,10	108.837,02					
DEDUÇÕES (II)	1.042.821,36	1.286.367,22	1.513.286,30	1.042.216,36	1.863.102,37	1.401.061,98	968.146,93					
Contrib. plano de prev. do servidor	0,00	280.822,79	277.551,13	0,00	663.938,79	310.370,09	0,00					
Ded. de receita para formação do Fundeb	1.042.821,36	1.005.544,43	1.235.735,17	1.042.216,36	1.199.163,58	1.090.691,89	968.146,93					
RECEITA CORRENTE LÍQUIDA (III)=(I II)	21.956.308,05	15.909.155,53	16.219.904,82	16.050.067,73	17.383.594,63	16.987.055,82	17.876.880,72					


RREO - ANEXO 3 (LRF, Art.53, inciso I)

R\$ 1,00

ESPECIFICAÇÃO	EVOLUÇÃO DA RECEITA REALIZADA NOS ÚLTIMOS 12 MESES												TOTAL (ÚLTIMOS 12 MESES)	PREVISÃO ATUALIZADA EXERCÍCIO
	Ago/2016	Set/2016	Out/2016	Nov/2016	Dez/2016									
RECEITAS CORRENTES (I)	17.331.427,92	17.305.826,98	18.682.158,91	32.181.891,14	28.102.389,84								245.103.664,61	230.897.000,00
Receita tributária	5.291.320,10	6.674.628,99	7.030.529,82	18.828.702,91	8.798.377,65								97.385.468,46	97.935.000,00
IPTU	0,00	603,63	27.516,55	199.366,62	39.608,70								271.109,73	1.000.000,00
ISS	4.725.815,37	6.216.320,68	6.581.204,42	17.875.439,25	7.933.567,16								90.000.000,00	90.000.000,00
ITBI	58.030,24	32.800,06	33.580,50	251.954,78	31.193,49								856.166,81	1.500.000,00
IRRF	471.915,80	415.047,14	373.783,85	360.716,42	783.780,76								4.888.899,21	4.700.000,00
Outras receitas tributárias	35.558,69	9.857,48	14.444,50	141.225,84	10.227,54								630.683,66	735.000,00
Receita de contribuições	1.154.537,98	219.102,79	833.629,00	227.705,97	1.108.583,89								6.708.797,95	3.200.000,00
Receita patrimonial	822.859,26	685.278,54	696.383,56	497.019,72	807.690,83								8.028.467,07	6.520.000,00
Receita de serviços	0,00	0,00	0,00	0,00	0,00								0,00	1.000,00
Transferências correntes	9.734.623,05	9.512.747,42	9.844.785,95	12.420.152,92	16.668.944,88								129.820.384,23	121.951.000,00
Cota parte do FPM	1.901.174,59	1.546.034,77	1.876.723,91	3.424.056,34	3.749.205,43								27.854.321,88	27.000.000,00
Cota parte do ICMS	3.391.379,14	3.426.910,32	3.386.016,37	3.602.893,34	3.518.664,64								39.207.193,60	32.000.000,00
Cota parte do IPVA	43.588,97	25.490,98	24.401,59	26.795,71	25.174,00								1.490.928,58	1.500.000,00
Cota parte do ITR	329,09	2.766,60	19.671,54	3.086,93	1.535,11								33.671,96	40.000,00
Transferências da LC 87/96	10.611,41	10.611,41	10.611,41	10.611,41	10.611,41								127.336,92	60.000,00
Transferências da LC 61/89	9.120,66	9.987,67	10.556,47	11.032,32	11.737,35								121.199,36	90.000,00
Outras transferências do Fundeb	2.462.059,68	2.302.025,12	2.437.307,87	3.190.350,96	4.952.812,64								35.275.988,28	34.000.000,00
Outras transferências correntes	1.916.359,51	2.188.920,55	2.079.496,79	2.151.325,91	4.399.204,30								25.709.743,65	27.261.000,00
Outras receitas correntes	328.087,53	214.069,24	276.830,58	208.309,62	718.792,59								3.160.546,90	1.290.000,00
DEDUÇÕES (II)	1.999.238,31	1.007.627,53	1.683.868,37	1.419.488,77	2.469.811,99								17.697.037,49	14.938.000,00
Contrib. plano de prev. do servidor	927.997,55	3.267,22	618.272,14	3.793,59	928.314,27								4.014.327,57	2.800.000,00
Ded. de receita para formação do Fundeb	1.071.240,76	1.004.360,31	1.065.596,23	1.415.695,18	1.541.497,72								13.682.709,92	12.138.000,00
RECEITA CORRENTE LÍQUIDA (III)=(I II)	15.332.189,61	16.298.199,45	16.998.290,54	30.762.402,37	25.632.577,85								227.406.627,12	215.959.000,00

FONTE: SISTEMA: Aspec Informática - UNIDADE RESPONSÁVEL: Prefeitura Municipal de São Gonçalo do Amarante - DATA DA EMISSÃO: 27/01/2017 - HORA DA EMISSÃO: 18:59:44


 FRANCISCO CLAUDIO PINTO PINHO
 Prefeito


 CONASP - CONTABILIDADE E CONSULTORIA P
 Contador

6º bimestre de 2016 (Novembro a Dezembro)

R\$ 1,00

RREO - ANEXO 4 (LRF, Art 53, inciso II)

	RECEITAS PREVIDENCIÁRIAS		RECEITAS REALIZADAS	
	PREVISÃO INICIAL	PREVISÃO ATUALIZADA	ATÉ O BIMESTRE	ATÉ O BIMESTRE ANTERIOR
RECEITAS PREVIDENCIÁRIAS (Exceto intra orç.) (I)	6.400.000,00	6.400.000,00	7.880.485,04	7.641.447,65
RECEITAS CORRENTES	6.400.000,00	6.400.000,00	7.880.485,04	7.641.447,65
Receita de contribuições de segurados	2.800.000,00	2.800.000,00	3.988.431,53	3.417.104,77
Pessoal civil	2.800.000,00	2.800.000,00	3.988.431,53	3.417.104,77
Ativo	2.800.000,00	2.800.000,00	3.988.431,53	3.417.104,77
Receita patrimonial	3.500.000,00	3.500.000,00	3.890.171,29	4.224.342,88
Receita de valores mobiliários	3.500.000,00	3.500.000,00	3.890.171,29	4.224.342,88
Outras receitas correntes	100.000,00	100.000,00	1.882,22	0,00
Demais receitas correntes	100.000,00	100.000,00	1.882,22	0,00
RECEITAS DE CAPITAL	0,00	0,00	0,00	0,00
RECEITAS PREVIDENCIÁRIAS (Intra orç.) (II)	4.200.000,00	4.200.000,00	5.762.813,91	4.932.580,47
TOTAL REC. PREVID. RPPS (III) = (I + II)	10.600.000,00	10.600.000,00	13.643.298,95	12.574.028,12

	DESPESAS PREVIDENCIÁRIAS		DESPESAS EMPENHADAS		DESPESAS LIQUIDADAS		INSCRITAS EM RESTOS A PAGAR NÃO PROCESSADAS	
	DOTAÇÃO INICIAL	DOTAÇÃO ATUALIZADA	ATÉ O BIMESTRE	ATÉ O BIMESTRE ANTERIOR	ATÉ O BIMESTRE	ATÉ O BIMESTRE ANTERIOR	EM EXERCÍCIO ATUAL	EM EXERCÍCIO ANTERIOR
DESP. PREV. - RPPS (Exceto intra orç.) (IV)	10.496.900,00	10.496.900,00	3.380.182,31	2.900.079,16	3.365.160,78	2.850.344,71	15.021,53	49.734,45
ADMINISTRAÇÃO	7.592.700,00	7.062.850,00	715.769,42	654.348,14	700.747,89	604.613,69	15.021,53	49.734,45
Despesas correntes	7.392.700,00	7.047.709,00	701.604,32	465.062,14	686.582,79	415.327,69	15.021,53	49.734,45
Despesas de capital	200.000,00	15.141,00	14.165,10	189.286,00	14.165,10	189.286,00	0,00	0,00
PREVIDÊNCIA	2.904.200,00	3.434.050,00	2.664.412,89	2.245.731,02	2.664.412,89	2.245.731,02	0,00	0,00
Pessoal civil	2.904.200,00	3.434.050,00	2.664.412,89	2.245.731,02	2.664.412,89	2.245.731,02	0,00	0,00
Aposentadorias	2.000.000,00	2.508.000,00	2.007.810,19	1.621.426,77	2.007.810,19	1.621.426,77	0,00	0,00
Pensões	700.000,00	857.050,00	656.602,70	624.304,25	656.602,70	624.304,25	0,00	0,00
Outros benefícios previdenciários	204.200,00	69.000,00	0,00	0,00	0,00	0,00	0,00	0,00
DESP. PREV. - RPPS (Intra orç.) (V)	3.100,00	3.100,00	3.057,60	0,00	3.057,60	0,00	0,00	0,00

TOTAL DESP. PREVID. RPPS (VI) = (IV + V) (Exceto intra) | 10.500.000,00 | 10.500.000,00 | 3.383.239,91 | 2.900.079,16 | 3.368.218,38 | 2.850.344,71 | 15.021,53 | 49.734,45

RESULTADO PREVIDENCIÁRIO (VII)=(III VI) | 100.000,00 | 100.000,00 | 10.260.059,04 | 9.673.948,96 | - | - | - | -

APORTE DE RECURSOS PARA O RPPS | | | | | | | | |

RESERVA ORÇAMENTÁRIA DO RPPS | 6.705.400,00 | | | | | | | |

PERÍODO DE REFERÊNCIA

EXERCÍCIO ATUAL | EXERCÍCIO ANTERIOR

CAIXA | 0,00 | 0,00
BANCO CONTA MOVIMENTO | 55.560.283,71 | 53.206.705,46
INVESTIMENTOS | 0,00 | 0,00
OUTROS BENS E DIREITOS | 15.444,00 | 4.868,89

RREO - ANEXO 4 (LRF, Art 53, inciso II)

R\$ 1,00

RECEITAS PREVIDENCIÁRIAS	PREVISÃO		RECEITAS REALIZADAS	
	INICIAL	ATUALIZADA	ATÉ O BIMENESTRE	ATÉ O BIMENESTRE ANO ANTERIOR
RECEITAS CORRENTES (VIII)	4.200.000,00	4.200.000,00	5.762.813,91	4.932.580,47
Receita de contribuições	3.800.000,00	3.800.000,00	5.332.696,29	4.634.977,16
Patronal	3.800.000,00	3.800.000,00	5.332.696,29	4.634.977,16
Pessoal civil	3.800.000,00	3.800.000,00	5.332.696,29	4.634.977,16
Ativo	3.800.000,00	3.800.000,00	5.332.696,29	4.634.977,16
Em regime de débitos e parcelamentos	400.000,00	400.000,00	430.117,62	297.603,31
RECEITAS DE CAPITAL (IX)	0,00	0,00	0,00	0,00
TOTAL REC. PREVID. RPPS (X) = (VIII + IX)	4.200.000,00	4.200.000,00	5.762.813,91	4.932.580,47

6º bimestre de 2016 (Novembro a Dezembro)

DESPESAS PREVIDENCIÁRIAS	DOTAÇÃO INICIAL	DOTAÇÃO ATUALIZADA	DESPESAS EMPENHADAS		DESPESAS LIQUIDADAS		INSCRITAS EM RESTOS A PAGAR NÃO PROCESSADAS	
			ATÉ O BIMESTRE ANO ANTERIOR	ATÉ O BIMESTRE ATUAL	ATÉ O BIMESTRE ANO ANTERIOR	ATÉ O BIMESTRE ATUAL	EM EXERCÍCIO ANTERIOR	EM EXERCÍCIO ATUAL
ADMINISTRAÇÃO (XI)	3.100,00	3.100,00	3.057,60	0,00	3.057,60	0,00	0,00	0,00
Despesas correntes	3.100,00	3.100,00	3.057,60	0,00	3.057,60	0,00	0,00	0,00
TOTAL DESP. PREVID. RPPS (XII) = (XI)	3.100,00	3.100,00	3.057,60	0,00	3.057,60	0,00	0,00	0,00

FONTE: SISTEMA: Aspec Informática - UNID RESPONSÁVEL: Prefeitura Municipal de São Gonçalo do Amarante - DATA DA EMISSÃO: 27/01/2017 - HORA : 17:00:43


FRANCISCO CLAUDIO PINTO PINHO
 Prefeito

CONASP - CONTABILIDADE E CONSULTORIA P
 Contador

RREO - ANEXO 5 (LRF, Art 53, inciso III) R\$ 1,00

	S A L D O S					
	EM		EM		EM	
	31/DEZ/2015	31/DEZ/2015	31/DEZ/2015	31/DEZ/2015	31/DEZ/2015	31/DEZ/2015
DÍVIDA FISCAL LÍQUIDA						
DÍVIDA CONSOLIDADA (I)	41.664.111,43	39.685.996,30	44.062.918,13			
DEDUÇÕES (II)						
Disponibilidade de caixa bruta	36.966.585,18	13.751.809,21	28.460.966,86			
Demais haveres financeiros	55.208.803,28	25.185.132,02	37.002.810,68			
() Restos a pagar processados (exceto precatórios)	568.240,94	606.320,67	603.408,89			
	18.810.459,04	12.039.643,48	9.145.252,71			
DÍVIDA CONSOLIDADA LÍQUIDA (III) = (I - II)	4.697.526,25	25.934.187,09	15.601.951,27			
RECEITAS DE PRIVATIVAÇÕES (IV)	0,00	0,00	0,00			
PASSIVOS RECONHECIDOS (V)	0,00	0,00	0,00			
DÍVIDA FISCAL LÍQUIDA (VI) = (III + IV - V)	4.697.526,25	25.934.187,09	15.601.951,27			

RESULTADO NOMINAL	PERÍODO DE REFERÊNCIA	
	NO BIMESTRE	ATÉ BIMESTRE
	(c b)	(c a)
VALOR	-10.332.235,82	10.904.425,02
DISCRIMINAÇÃO DA META FISCAL	VALOR CORRENTE	
META DO RESULTADO NOMINAL FIXADA NO ANEXO DE		
METAS FISCAIS DA LDO PARA O EXERCÍCIO DE REFERÊNCIA		-7.380.340,50



REGIME PREVIDENCIÁRIO

DÍVIDA FISCAL LÍQUIDA PREVIDENCIÁRIA	S A L D O S		
	EM	EM	EM
	31/DEZ/2015 (a)	31/OUT/16 a (b)	31/NOV/16 a (c)
DÍVIDA CONSOLIDADA PREVIDENCIÁRIA (VII)			
Passivo atuarial	0,00	0,00	0,00
Demais dívidas	0,00	0,00	0,00
DEDUÇÕES (VIII)			
Disponibilidade de caixa bruta	45.344.239,73	53.215.979,71	55.570.038,09
Investimentos	45.333.417,72	53.206.705,46	55.560.283,71
Demais haveres financeiros	0,00	0,00	0,00
() Restos a pagar processados	11.726,49	11.726,49	11.726,49
	904,48	2.452,24	1.972,11
DÍVIDA CONSOLIDADA LÍQUIDA PREVIDENCIÁRIA (IX) = (VII - VIII)	-45.344.239,73	-53.215.979,71	-55.570.038,09
PASSIVOS RECONHECIDOS (X)	0,00	0,00	0,00
DÍVIDA FISCAL LÍQUIDA PREVIDENCIÁRIA (XI) = (IX - X)	-45.344.239,73	-53.215.979,71	-55.570.038,09

FRANCISCO CLEÁUDIO PINTO PINHO - Unidade Responsável: Prefeitura Municipal de São Gonçalo do Amarante - DATA DA EMISSÃO: 27/01/2017 - HORA DA EMISSÃO: 17:14:48

Nota - O valor do item 'III' somente será preenchido se for positivo.

FRANCISCO CLEÁUDIO PINTO PINHO
 Prefeito

CONASP - CONTABILIDADE E CONSULTORIA P
 Contador

6º bimestre de 2016 (Novembro a Dezembro)

REEO - ANEXO 6 (LRF, Art 53, inciso III)

R\$ 1,00

	RECEITAS REALIZADAS	
	PREVISÃO ATUALIZADA	ATÉ O BIMESTRE ANO ANTERIOR
RECEITAS PRIMÁRIAS		
RECEITAS PRIMÁRIAS CORRENTES (I)		
Receita tributária	216.479.000,00	229.269.678,95
IPTU	97.935.000,00	97.385.468,46
ISS	1.000.000,00	271.109,73
ITBI	90.000.000,00	90.738.609,05
IRRF	1.500.000,00	856.166,81
Outras receitas tributárias	4.700.000,00	4.888.899,21
Receita de contribuições	735.000,00	630.683,66
Receita previdenciárias	7.400.000,00	12.471.611,86
Outras receitas de contribuição	7.000.000,00	9.751.245,44
Receita patrimonial líquida	400.000,00	2.720.366,42
Receita patrimonial () Aplicações financeiras	40.000,00	114.377,42
Transferências correntes	6.520.000,00	8.028.467,07
Cota parte do FPM	6.480.000,00	7.914.089,65
Cota parte do ICMS	109.813.000,00	116.137.674,31
Cota parte do IPVA	21.600.000,00	22.209.653,63
Convênios	25.600.000,00	31.523.779,05
Outras transferências correntes	1.200.000,00	1.192.742,85
Demais receitas correntes	700.000,00	651.519,19
Dívida ativa	60.713.000,00	60.559.979,59
Diversas receitas correntes	1.291.000,00	3.160.546,90
RECEITAS DE CAPITAL (II)	459.000,00	2.002.150,00
Operações de crédito (III)	832.000,00	1.158.396,90
Amortização de empréstimos (IV)	35.041.000,00	9.969.694,07
Alienação de bens (V)	0,00	0,00
Transferências de capital	0,00	0,00
Convênios	35.041.000,00	9.969.694,07
RECEITAS PRIMÁRIAS DE CAPITAL (VI) = (II - III - IV - V)	35.041.000,00	9.969.694,07
RECEITA PRIMÁRIA TOTAL (VII) = (I + IV)	251.520.000,00	239.239.373,02

	DOTAÇÃO		DESPESAS EMPENHADAS		DESPESAS LIQUIDADAS		INSCRITAS EM RESTOS A PAGAR NÃO PROCESSADAS	
	ATÉ O BIMESTRE EXERCÍCIO ATUAL	ATÉ O BIMESTRE EXERCÍCIO ANTERIOR	ATÉ O BIMESTRE EXERCÍCIO ATUAL	ATÉ O BIMESTRE EXERCÍCIO ANTERIOR	ATÉ O BIMESTRE EXERCÍCIO ANTERIOR	EM EXERCÍCIO ATUAL	EM EXERCÍCIO ANTERIOR	
DESPESAS PRIMÁRIAS								
DESPESAS CORRENTES (VIII)	194.036.439,00	186.440.891,88	190.046.410,26	184.185.704,98	1.074.865,16	2.255.186,90		
Pessoal e encargos sociais	124.940.207,00	110.869.814,94	123.358.082,11	110.869.814,94	260.369,97	0,00		
Juros e encargos da dívida (IX)	6.060,00	6.058,31	6.058,31	6.058,31	0,00	0,00		
Outras despesas correntes	69.090.172,00	75.488.978,92	66.682.269,84	73.233.792,02	814.495,19	2.255.186,90		
DESPESAS PRIMÁRIAS CORRENTES (X) = (VIII - IX)	194.030.379,00	186.358.793,86	190.040.351,95	184.103.606,96	1.074.865,16	2.255.186,90		
DESPESAS DE CAPITAL (XI)	58.045.782,00	53.518.449,51	39.595.157,63	25.950.900,89	14.443.320,93	27.567.548,62		
Investimentos	55.644.219,00	51.238.961,62	37.197.737,52	23.671.413,00	14.443.320,93	27.567.548,62		
Inversões financeiras	4.103,00	506.811,86	0,00	506.811,86	0,00	0,00		
Concessão de empréstimos (XII)	0,00	0,00	0,00	0,00	0,00	0,00		
Aquisição de título de capital já integralizado (XIII)	0,00	0,00	0,00	0,00	0,00	0,00		
Demais inversões financeiras	4.103,00	506.811,86	0,00	506.811,86	0,00	0,00		
Amortização de dívida (XIV)	2.397.460,00	1.772.676,03	2.397.420,11	1.772.676,03	0,00	0,00		
DESPESAS PRIMÁRIAS DE CAPITAL (XV) = (XI - XII - XIII - XIV)	55.648.322,00	51.745.773,48	37.197.737,52	24.178.224,86	14.443.320,93	27.567.548,62		
Reserva de contingência (XVI)	1.059.000,00	0,00	0,00	0,00	0,00	0,00		
Reserva do RPPS (XVII)	6.339.579,00	0,00	0,00	0,00	0,00	0,00		
DESPESA PRIMÁRIA TOTAL (XVIII) = (X + XV + XVI + XVII)	257.077.280,00	242.756.275,56	227.238.089,47	208.281.831,82	15.518.186,09	29.822.735,52		
RESULTADO PRIMÁRIO (XIX) = (VII - XVIII)	-5.557.280,00	-3.516.902,54	-	-	-	-		
SALDOS DE EXERCÍCIOS ANTERIORES	-	-	-	-	-	-		

DISCRIMINAÇÃO DA META FISCAL	VALOR CORRENTE
META DE RESULTADO PRIMÁRIO FIXADA NO ANEXO DE METAS FISCAIS DA LDO PARA O EXERCÍCIO DE REFERÊNCIA	17.459.190,00
RESULTADO PRIMÁRIO	-5.557.280,00
RESULTADO PRIMÁRIO ATUAL	11.899.910,00

FONTE: SISTEMA: Aspect Informática - UNIDADE RESPONSÁVEL: Prefeitura Municipal de São Gonçalo do Amarante - DATA DA EMISSÃO: 27/01/2017 - HORA DA EMISSÃO: 17:17:47

FRANCISCO CLAUDIO PINTO PINHO
 Prefeito

CONASP - CONTABILIDADE E CONSULTORIA P
 Contador

RELATÓRIO RESUMIDO DA EXECUÇÃO ORÇAMENTÁRIA
DEMONSTRATIVO DOS RESTOS A PAGAR
POR PODER E ÓRGÃO
ORÇAMENTOS FISCAL E DA SEGURIDADE SOCIAL
6º bimestre de 2016 (Novembro a Dezembro)

Ceará
Governo Municipal de São Gonçalo do Amarante
Consolidado

RREO - ANEXO 7 (LRF, Art 53, inciso V)

R\$ 1,00

PODER / ÓRGÃO	RESTOS A PAGAR PROCESSADOS					
	INSCRITOS		PAGOS	CANCELADOS	A PAGAR	(e)=(a+b c d)
	EM EXERCÍCIOS EM 31 DE DEZ.	ANTERIORES EXERC. ANTERIOR				
	(a)	(b)	(c)	(d)	(e)	
RESTOS A PAGAR (EXCETO INTRA ORÇAMENTÁRIO (I))	2.950.690,90	15.856.738,91	16.281.973,10	476.658,04	2.048.798,67	
Executivo	2.948.771,77	15.854.712,85	16.281.973,10	474.631,98	2.046.879,54	
2010-SECRETARIA MUNICIPAL DE DESENV.ECON	4.300,00	0,00	0,00	4.300,00	0,00	
2011-GABINETE DO PREFEITO	11.235,00	0,00	0,00	11.235,00	0,00	
2011-SECRETARIA MUNICIPAL DE ADMINISTRAC	3.804,90	0,00	0,00	3.804,90	0,00	
2011-SECRETARIA MUNICIPAL DE FINANÇAS	625,00	0,00	0,00	625,00	0,00	
2011-SEC. DE INFRAESTRUTURA E DESENV.U	158.001,33	0,00	0,00	158.001,33	0,00	
2011-SECRETARIA MUNICIPAL DE DESENV.ECON	1.153,00	0,00	0,00	1.153,00	0,00	
2011-SEC. DA JUVENTUDE, ESPORTE E CULTU	2.293,00	0,00	0,00	2.293,00	0,00	
2011-SEC. DE AGRICULTURA E RECURSOS HID	2.300,00	0,00	0,00	2.300,00	0,00	
2011-SECRETARIA MUNICIPAL DE TURISMO	989,60	0,00	0,00	989,60	0,00	
2011-SEC. DA DEFESA PATRIMONIAL E CIDAD	11.953,00	0,00	0,00	11.953,00	0,00	
2011-FUNDO MUNICIPAL DE SAUDE	158.334,89	0,00	0,00	158.334,89	0,00	
2011-FUNDO DE DEFESA DA CRIANÇA E ADOLE	500,00	0,00	0,00	500,00	0,00	
2011-FUNDO MUNICIPAL DE PREVIDENCIA SOCI	900,00	0,00	0,00	450,00	450,00	
2011-FUNDO MUNICIPAL DE EDUCACAO	69.360,29	0,00	0,00	69.360,29	0,00	
2011-FUNDO MUNICIPAL DE ASSISTENCIA SOCI	49.329,73	0,00	0,00	49.329,73	0,00	
2012-GABINETE DO PREFEITO	38.577,03	0,00	0,00	0,00	38.577,03	
2012-SECRETARIA MUNICIPAL DE ADMINISTRAC	12.920,69	0,00	0,00	0,00	12.920,69	
2012-SECRETARIA MUNICIPAL DE FINANÇAS	11.523,89	0,00	0,00	0,00	11.523,89	
2012-SEC. DE INFRAESTRUTURA E DESENV.U	167.683,79	0,00	0,00	0,00	167.683,79	
2012-SEC. DA JUVENTUDE, ESPORTE E CULTU	109.050,80	0,00	0,00	0,00	109.050,80	
2012-SEC. DE AGRICULTURA E RECURSOS HID	935,00	0,00	0,00	0,00	935,00	
2012-SEC. DA DEFESA PATRIMONIAL E CIDAD	5.283,07	0,00	0,00	0,00	5.283,07	
2012-FUNDO MUNICIPAL DE SAUDE	278.471,13	0,00	0,00	0,00	278.471,13	
2012-FUNDO MUNICIPAL DE PREVIDENCIA SOCI	4,48	0,00	0,00	2,24	2,24	
2012-FUNDO MUN. DE EDUCACAO BASICA / FUN	24.791,27	0,00	0,00	0,00	24.791,27	
2012-FUNDO MUNICIPAL DE EDUCACAO	726.827,75	0,00	0,00	0,00	726.827,75	

