



ESTADO DO CEARÁ
GOVERNO MUNICIPAL DE SÃO GONÇALO DO AMARANTE

Ofício n.º 64 /2015

São Gonçalo do Amarante, 30 de Março de 2015

FRANCISCO CLÁUDIO PINTO PINHO, na qualidade de Prefeito Municipal de São Gonçalo do Amarante, VEM, através deste, à presença de V. Exa., e, em cumprimento aos dispositivos da Lei de Responsabilidade Fiscal – Lei Complementar N.º 101/2000, REMETER, tempestivamente, o **Relatório Resumido da Execução Orçamentária – RREO**, relativo ao **1º (primeiro) bimestre do exercício financeiro de 2015**, conforme Portaria n.º 637/2012 de 18/10/2012 - da Secretaria do Tesouro Nacional - STN.

Informa, ainda, que o referido Relatório foi devidamente publicado no dia **30 de Março de 2015**, através de afixação no ÁTRIO da Sede da Prefeitura Municipal de São Gonçalo do Amarante, com fundamento na Lei Municipal n.º 652/2000 de 07 de fevereiro de 2000 e por meio eletrônico, através dos portais www.smgoncalo.com.br e www.concsp.com.br.

Sem mais para o momento, coloca-se à disposição para informações adicionais, e aproveita o ensejo para renovar protestos de estima e consideração.

Respeitosamente,

FRANCISCO CLÁUDIO PINTO PINHO
Prefeito Municipal

Ao Exmo. Sr.
Dr. Francisco de Paula Rocha Aguiar
Presidente do Tribunal de Contas dos Municípios
Estado do Ceará

SECRETARIA DE FINANÇAS DO ESTADO DO CEARÁ
SECRETARIA DE PROPOSTAS, LICITAÇÕES E EMPREENDIMENTOS



**ESTADO DO CEARÁ
GOVERNO MUNICIPAL DE SÃO GONÇALO DO AMARANTE**

EDITAL DE PUBLICAÇÃO

O PREFEITO MUNICIPAL DE SÃO GONÇALO DO AMARANTE, no uso de suas atribuições legais conferidas pelo Art. 28, inciso X, da Constituição do Estado do Ceará e art. 52, caput da Lei Complementar nº 101/2000, VEM, através deste, tempestivamente, publicar o RELATÓRIO RESUMIDO DA EXECUÇÃO ORÇAMENTÁRIA - RREO, relativo ao 1º (primeiro) bimestre do exercício financeiro de 2015 no Flanelógrafo do Município de São Gonçalo do Amarante, com fundamento na jurisprudência do Superior Tribunal de Justiça, conforme Decisão proferida no Recurso Especial Nº 105.232 (96/0056484-5/Ceará) e na Lei Municipal de nº 652/2000 de 08 de fevereiro de 2000 e na Rede Mundial de Computadores - INTERNET - WWW.saogoncalodoamarante.ce.gov.br e WWW.conasp.com.br.

São Gonçalo do Amarante, 30 de Março de 2015.

**FRANCISCO CLAUDIO PINTO PINHO
Prefeito Municipal**

RREO - ANEXO I (LRF, Art. 52, inciso I, alínea 'a' e 'b' do inciso II e § 1o.)

R\$ 1,00

RECEITAS ORÇAMENTÁRIAS	PREVISÃO		PREVISÃO ATUALIZADA (a)	RECEITAS REALIZADAS			SALDO A REALIZAR (a c)
	INICIAL	NO BIMESTRE (b)		%	ATÉ O BIMESTRE (c)	%	
RECEITAS (exceto Intra orçamentárias) (I)	219.276.400,00	37.489.944,48	219.276.400,00	17,10	37.489.944,48	17,10	181.786.455,52
RECEITAS CORRENTES	174.058.400,00	37.489.944,48	174.058.400,00	21,54	37.489.944,48	21,54	136.568.455,52
RECEITA TRIBUTÁRIA	77.135.000,00	19.823.252,34	77.135.000,00	25,70	19.823.252,34	25,70	57.311.747,66
Impostos	76.900.000,00	19.681.106,50	76.900.000,00	25,59	19.681.106,50	25,59	57.218.893,50
Taxas	235.000,00	142.145,84	235.000,00	60,49	142.145,84	60,49	92.854,16
RECEITA DE CONTRIBUIÇÕES	2.730.000,00	345.275,80	2.730.000,00	12,65	345.275,80	12,65	2.384.724,20
Contribuições sociais	2.430.000,00	268.388,05	2.430.000,00	11,04	268.388,05	11,04	2.161.611,95
Contribuições de iluminação pública	300.000,00	75.907,75	300.000,00	25,64	75.907,75	25,64	223.092,25
RECEITA PATRIMONIAL	5.640.000,00	2.172.732,38	5.640.000,00	27,79	2.172.732,38	27,79	4.467.267,62
Receitas de valores mobiliários	5.575.000,00	1.169.472,09	5.575.000,00	20,96	1.169.472,09	20,96	4.405.527,91
Outras receitas patrimoniais	65.000,00	3.260,29	65.000,00	5,02	3.260,29	5,02	61.739,71
TRANSFERÊNCIAS CORRENTES	87.717.900,00	16.000.424,48	87.717.900,00	18,24	16.000.424,48	18,24	71.717.475,52
Transferências intergovernamentais	83.845.900,00	15.840.424,48	83.845.900,00	18,89	15.840.424,48	18,89	68.005.475,52
Transferências de instituições privadas	9,00	160.000,00	9,00	0,00	160.000,00	0,00	-160.000,00
Transferências de convênios	3.872.000,00	0,00	3.872.000,00	0,00	0,00	0,00	3.872.000,00
OUTRAS RECEITAS CORRENTES	835.500,00	1.48.259,48	835.500,00	17,75	1.48.259,48	17,75	687.240,52
Multa e juros de mora	15.000,00	1.367,25	15.000,00	9,12	1.367,25	9,12	13.632,75
Indenização e restituições	607.000,00	74.280,11	607.000,00	12,24	74.280,11	12,24	532.719,89
Receita da dívida ativa	209.200,00	72.612,12	209.200,00	34,71	72.612,12	34,71	136.587,88
Receitas correntes diversas	4.300,00	9,00	4.300,00	0,00	9,00	0,00	4.300,00
RECEITAS DE CAPITAL	45.218.000,00	0,00	45.218.000,00	0,00	0,00	0,00	45.218.000,00
TRANSFERÊNCIAS DE CAPITAL	45.218.000,00	0,00	45.218.000,00	0,00	0,00	0,00	45.218.000,00
Transferências de convênios	45.218.000,00	0,00	45.218.000,00	0,00	0,00	0,00	45.218.000,00
RECEITAS (Intra orçamentárias) (II)	4.793.600,00	365.720,12	4.793.600,00	7,63	365.720,12	7,63	4.427.879,88
RECEITAS CORRENTES	4.793.600,00	365.720,12	4.793.600,00	7,63	365.720,12	7,63	4.427.879,88
RECEITAS DE CAPITAL	0,00	0,00	0,00	0,00	0,00	0,00	0,00
SUBTOTAL DAS RECEITAS (III) = (I + II)	224.070.000,00	37.855.664,60	224.070.000,00	16,89	37.855.664,60	16,89	186.214.335,40

OPERAÇÕES DE CRÉDITO / REFINANCIAMENTO (IV)
 OPERAÇÕES DE CRÉDITO INTERNAS
 Para refinanciamento da dívida mobiliária
 Para refinanciamento da dívida contratual

RELATÓRIO RESUMIDO DA EXECUÇÃO ORÇAMENTÁRIA
 BALANÇO ORÇAMENTÁRIO
 ORÇAMENTOS FISCAL E DA SEGURIDADE SOCIAL
 1º bimestre de 2015 (Janeiro a Fevereiro)

OPERAÇÕES DE CRÉDITO EXTERNAS																			
Para refinanciamento da dívida mobiliária																			
Para refinanciamento da dívida contratual																			
SUBTOTAL COM REFINANCIAMENTO (V) = (III + IV)	224.070.000,00	224.070.000,00	37.855.664,60	16,89	37.855.664,60	16,89	186.214.335,40												
DÉFICIT (VI)	-	-	0,00	-	0,00	-	-												
TOTAL (VII) = (V+VI)	224.070.000,00	224.070.000,00	37.855.664,60	16,89	37.855.664,60	16,89	186.214.335,40												

SALDO DE EXERCÍCIOS ANTERIORES
 (utilizados para créditos adicionais)
 Supravit financeiro
 Reabertura de créditos adicionais

DESPESAS ORÇAMENTÁRIAS	DOTAÇÃO INICIAL (d)		DOTAÇÃO ATUALIZADA (e)		DESPESAS EMPENHADAS		DESPESAS ANULADAS		SALDO (g) = (e - f)	SALDO (h) = (g - i)	DESPESAS ATÉ O BIMESTRE (j)	INSCRITAS EM RESTOS A PAGAR NÃO PROCESSADOS (k)
	NO BIMESTRE	ATÉ O BIMESTRE (f)	NO BIMESTRE	ATÉ O BIMESTRE (g)	NO BIMESTRE	ATÉ O BIMESTRE (h)	NO BIMESTRE	ATÉ O BIMESTRE (i)				
DESPESAS (exceto inlr orçamentárias) (VII)	219.276.400,00	219.276.400,00	224.776.400,00	224.776.400,00	51.536.059,34	51.536.059,34	173.240.340,66	16.996.566,42	207.777.433,98	16.059.391,85	34.539.092,97	
DESPESAS CORRENTES	142.995.000,00	142.995.000,00	145.121.020,00	145.121.020,00	48.915.863,85	48.915.863,85	96.205.156,15	16.249.444,93	96.205.156,15	15.361.679,32	32.666.418,92	
Pessoal e encargos	83.492.950,00	83.492.950,00	83.650.950,00	83.650.950,00	25.447.949,48	25.447.949,48	58.203.000,52	13.638.803,00	58.203.000,52	13.318.342,76	11.809.146,48	
Juros e encargos da dívida	20.000,00	20.000,00	20.000,00	20.000,00	0,00	0,00	20.000,00	0,00	20.000,00	0,00	0,00	
Outras despesas correntes	59.482.100,00	59.482.100,00	61.450.070,00	61.450.070,00	23.467.914,37	23.467.914,37	37.982.155,63	2.610.641,93	37.982.155,63	2.043.336,56	20.657.272,46	
DESPESAS DE CAPITAL	68.582.750,00	68.582.750,00	71.956.780,00	71.956.780,00	2.620.195,49	2.620.195,49	69.336.584,51	747.521,49	69.336.584,51	697.712,53	1.872.674,00	
Investimentos	66.476.750,00	66.476.750,00	69.930.780,00	69.930.780,00	2.100.861,27	2.100.861,27	67.829.918,73	419.516,69	67.829.918,73	369.707,73	1.681.344,58	
Inversões financeiras	1.506.000,00	1.506.000,00	1.426.000,00	1.426.000,00	300.000,00	300.000,00	1.126.000,00	200.000,00	1.126.000,00	200.000,00	100.000,00	
Amortizac de dívida	600.000,00	600.000,00	600.000,00	600.000,00	219.334,22	219.334,22	380.665,78	128.004,50	380.665,78	123.004,80	91.322,42	
Reserva de contingência	500.000,00	500.000,00	500.000,00	500.000,00	0,00	0,00	500.000,00	0,00	500.000,00	0,00	0,00	
Reserva do RPS	7.198.600,00	7.198.600,00	7.198.600,00	7.198.600,00	0,00	0,00	7.198.600,00	0,00	7.198.600,00	0,00	0,00	
DESPESAS (inclu orçamentárias) (X)	6.493.600,00	6.493.600,00	4.693.600,00	4.693.600,00	1.132.782,84	1.132.782,84	3.560.817,16	359.235,80	4.334.394,20	359.205,80	775.577,04	
DESPESAS CORRENTES	4.613.500,00	4.613.500,00	4.513.600,00	4.513.600,00	1.132.782,84	1.132.782,84	3.380.817,16	359.205,80	3.380.817,16	353.205,80	713.377,04	
DESPESAS DE CAPITAL	1.880.000,00	1.880.000,00	1.900.000,00	1.900.000,00	0,00	0,00	1.800.000,00	0,00	1.800.000,00	0,00	0,00	
Amortização de dívida	1.900.000,00	1.900.000,00	1.900.000,00	1.900.000,00	0,00	0,00	1.800.000,00	0,00	1.800.000,00	0,00	0,00	

SUBTOTAL DAS DESPESAS (X) = (VIII+IX)	224.070.000,00	229.470.000,00	52.668.842,18	176.801.157,82	17.356.172,22	17.356.172,22	212.113.827,78	16.418.597,65	35.312.669,96
AMORTIZAÇÃO DA DÍVIDA									
REFINANCIAMENTO (XI)									
AMORT. DA DÍVIDA INT									
Dívida mobiliária									
Outras dívidas									
AMORT. DA DÍVIDA EXT									
Dívida mobiliária									
Outras dívidas									
SUBTOTAL COM REFINANCI MENTO (XII) = (X+XI)	224.070.000,00	229.470.000,00	52.668.842,18	176.801.157,82	17.356.172,22	17.356.172,22	212.113.827,78	16.418.597,65	35.312.669,96
SUPERAVIT (XIII)	-	-	-	-	-	20.499.492,38	-	-	-
TOTAL (XIV) = (XII+XIII)	224.070.000,00	229.470.000,00	52.668.842,18	176.801.157,82	17.356.172,22	37.855.664,60	191.614.335,40	16.418.597,65	35.312.669,96

FONTE: SISTEMA: Aspec Informática - UNIDADE RESPONSÁVEL: Prefeitura Municipal de São Gonçalo do Amarante - DATA DA EMISSÃO: 30/03/2015 - HORA DA EMISSÃO: 08:47:20

Nota: (*) - No modelo da SEN inexistiu coluna para reduções de dotação. Por esse motivo, as reduções foram realizadas na própria coluna de 'créditos adicionais', motivo pelo qual esta coluna poderá conter valores negativos, não sendo possível nenhum erro ser exibido valores negativos na coluna 'Créditos adicionais'.

FRANCISCO CLAUDIO PINTO PINHO
 Prefeito

CONESP - CONTABILIDADE E CONSULTORIA P
 Contador

RELATÓRIO RESUMIDO DA EXECUÇÃO ORÇAMENTÁRIA
 DEMONSTRATIVO DA EXECUÇÃO DAS DESPESAS POR FUNÇÃO/SUBFUNÇÃO
 ORÇAMENTO FISCAL E DA SEGURIDADE SOCIAL
 1º bimestre de 2015 (Janeiro a Fevereiro)

RREO - Anexo 2 (LRF, Art. 52, inciso II, alínea 'c')

R\$ 1,00

FUNÇÃO / SUBFUNÇÃO	DOTAÇÃO INICIAL	DOTAÇÃO ATUALIZADA	DESPESAS EMPENHADAS		%	SALDO	DESPESAS LIQUIDADAS		SALDO
			NO BIMESTRE	ATÉ O BIMESTRE (b)			NO BIMESTRE	ATÉ O BIMESTRE (d)	
	(a)	(a)	NO BIMESTRE	ATÉ O BIMESTRE (b)	(b/total)	(c) - (a b)	NO BIMESTRE	ATÉ O BIMESTRE (d)	(e) - (a d)
DESPESAS (EXCETO INTRA ORÇAMENTARIAS) (1)	219.276.400,00	224.776.400,00	51.536.059,34	51.536.059,34	97,93	173.240.340,66	16.996.966,42	16.996.966,42	207.779.433,58
LEGISLATIVA	6.054.000,00	6.054.000,00	2.200.520,63	2.205.570,53	4,19	3.847.479,37	863.551,71	863.551,71	5.190.448,29
Ação Legislativa	6.054.000,00	6.054.000,00	2.206.520,63	2.206.520,63	4,19	3.847.479,37	863.551,71	863.551,71	5.190.448,29
ADMINISTRAÇÃO	27.194.400,00	27.194.600,00	8.476.244,59	8.476.244,59	16,09	18.718.355,41	2.616.707,95	2.616.707,95	24.577.892,05
Planejamento e Orçamento	170.000,00	170.000,00	0,00	0,00	0,00	170.000,00	0,00	0,00	170.000,00
Administração Geral	24.808.400,00	24.813.700,00	7.298.144,59	7.298.144,59	13,86	17.115.555,41	2.578.707,95	2.578.707,95	21.834.992,05
Normalização e Fiscalização	1.328.000,00	1.344.900,00	852.000,00	852.000,00	1,62	492.900,00	0,00	0,00	1.344.900,00
Tecnologia da Informação	513.500,00	583.500,00	212.100,00	212.100,00	0,40	371.400,00	0,00	0,00	583.500,00
Formação de Recursos Humanos	207.500,00	172.500,00	0,00	0,00	0,00	172.500,00	0,00	0,00	172.500,00
Comunicação Social	110.000,00	110.000,00	0,00	0,00	0,00	110.000,00	0,00	0,00	110.000,00
Defesa Civil	400.000,00	400.000,00	114.000,00	114.000,00	0,22	286.000,00	38.000,00	38.000,00	362.000,00
SEGURANÇA PÚBLICA	577.500,00	577.500,00	95.160,00	95.160,00	0,18	482.340,00	0,00	0,00	577.500,00
Policimento	275.000,00	275.000,00	0,00	0,00	0,00	275.000,00	0,00	0,00	275.000,00
Informação e Inteligência	302.000,00	302.500,00	95.160,00	95.160,00	0,18	207.340,00	0,00	0,00	302.500,00
ASSISTÊNCIA SOCIAL	6.877.100,00	6.944.600,00	2.519.454,62	2.519.454,62	4,78	4.425.145,38	654.813,99	654.813,99	6.289.786,01
Administração Geral	3.490.000,00	3.584.500,00	1.906.833,88	1.906.833,88	3,62	1.677.666,12	493.327,13	493.327,13	3.102.172,87
Assistência à Criança e ao Adolescente	23.000,00	23.000,00	0,00	0,00	0,00	23.000,00	0,00	0,00	23.000,00
Assistência Comunitária	3.307.600,00	3.266.600,00	612.620,74	612.620,74	1,16	2.573.979,26	171.486,86	171.486,86	3.115.113,14
Alimentação e Nutrição	50.500,00	50.500,00	0,00	0,00	0,00	50.500,00	0,00	0,00	50.500,00
PREVIDÊNCIA SOCIAL	3.522.000,00	3.522.000,00	721.742,30	721.742,30	1,37	2.800.257,70	344.481,51	344.481,51	3.177.518,49
Administração Geral	30.000,00	30.000,00	0,00	0,00	0,00	30.000,00	0,00	0,00	30.000,00
Administração Financeira	642.000,00	642.000,00	231.742,30	231.742,30	0,44	410.257,70	56.062,17	56.062,17	585.937,83
Previdência Básica	2.850.000,00	2.850.000,00	490.000,00	490.000,00	0,53	2.360.000,00	288.419,34	288.419,34	2.561.580,66
Saúde	37.880.150,00	39.680.150,00	13.090.829,91	13.090.829,91	24,85	26.589.320,09	4.945.287,64	4.945.287,64	34.734.862,36
Administração Geral	6.406.210,00	6.282.310,00	2.339.477,19	2.339.477,19	4,56	3.892.838,81	1.013.092,15	1.013.092,15	5.284.226,85
Atenção Básica	12.598.000,00	13.786.800,00	3.592.420,49	3.592.420,49	6,82	10.194.379,51	1.573.639,97	1.573.639,97	12.213.160,03
Assistência Hospitalar e Ambulatorial	17.382.200,00	18.423.200,00	6.998.131,23	6.998.131,23	13,13	11.425.068,77	2.300.201,26	2.300.201,26	16.119.998,74
Supporte Profilático e Terapêutico	290.000,00	290.000,00	0,00	0,00	0,00	290.000,00	0,00	0,00	290.000,00

RREO - Anexo 2 (LRF, Art. 52, inciso II, alínea 'c')

R\$ 1,00

FUNÇÃO / SUBFUNÇÃO	DOTAÇÃO INICIAL	DOTAÇÃO ATUALIZADA	DESPESAS EMPENHADAS		b	%	SALDO		DESPESAS LIQUIDADAS				SALDO (e) = (a d)
			NO BIMESTRE	ATÉ O BIMESTRE (b)			(a)	(b)	(c) = (a+b)	NO BIMESTRE	ATÉ O BIMESTRE (d)	(c)/total	
Vigilância Sanitária	350.000,00	347.100,00	60.967,00	60.967,00	0,11	0,03	287.033,00	4.604,39	4.604,39	0,03	342.495,61	0,03	342.495,61
Vigilância Epidemiológica	553.740,00	553.740,00	150.740,00	150.740,00	0,29	0,28	403.000,00	48.748,87	48.748,87	0,28	504.981,13	0,28	504.981,13
TRABALHO	77.000,00	37.500,00	0,00	0,00	0,00	0,00	37.500,00	0,00	0,00	0,00	37.500,00	0,00	37.500,00
Empregabilidade	55.000,00	15.500,00	0,00	0,00	0,00	0,00	15.500,00	0,00	0,00	0,00	15.500,00	0,00	15.500,00
Fomento ao Trabalho	22.000,00	22.000,00	0,00	0,00	0,00	0,00	22.000,00	0,00	0,00	0,00	22.000,00	0,00	22.000,00
EDUCAÇÃO	62.184.050,00	71.584.050,00	15.776.812,00	15.776.812,00	29,95	27,38	55.807.238,00	4.751.364,67	4.751.364,67	27,38	66.432.695,33	4,75	7.906.235,02
Administração Geral	9.630.000,00	8.730.000,00	3.144.822,86	3.144.822,86	5,97	4,75	5.585.177,14	823.764,98	823.764,98	4,75	7.906.235,02	4,75	7.906.235,02
Fornecimento de Recursos Humanos	50.000,00	50.000,00	0,00	0,00	0,00	0,00	50.000,00	0,00	0,00	0,00	50.000,00	0,00	50.000,00
Ensino Fundamental	43.114.000,00	47.824.500,00	10.060.948,30	10.060.948,30	19,10	17,93	37.763.551,70	3.111.879,23	3.111.879,23	17,93	44.712.620,17	17,93	44.712.620,17
Ensino Médio	900.000,00	900.000,00	420.000,00	420.000,00	0,80	0,00	480.000,00	0,00	0,00	0,00	900.000,00	0,00	900.000,00
Ensino Profissional	100.000,00	100.000,00	0,00	0,00	0,00	0,00	100.000,00	0,00	0,00	0,00	100.000,00	0,00	100.000,00
Ensino Superior	560.000,00	560.000,00	560.000,00	560.000,00	1,05	0,00	0,00	0,00	0,00	0,00	560.000,00	0,00	560.000,00
Educação Infantil	12.211.050,00	11.600.550,00	1.257.870,84	1.257.870,84	2,39	3,94	10.342.679,16	666.629,24	666.629,24	3,94	11.133.920,16	3,94	11.133.920,16
Educação Especial	1.072.700,00	1.072.700,00	214.670,00	214.670,00	0,41	0,51	858.030,00	89.134,24	89.134,24	0,51	967.164,24	0,51	967.164,24
Educação de Jovens e Adultos	496.300,00	496.300,00	118.500,00	118.500,00	0,22	0,35	377.800,00	59.956,98	59.956,98	0,35	436.343,02	0,35	436.343,02
Dirreios Individuais, Coletivos e Culturais	50.000,00	50.000,00	0,00	0,00	0,00	0,00	50.000,00	0,00	0,00	0,00	50.000,00	0,00	50.000,00
CULTURA	2.443.850,00	2.443.850,00	398.313,71	398.313,71	0,76	1,07	2.045.536,29	186.249,76	186.249,76	1,07	2.257.509,24	1,07	2.257.509,24
Administração Geral	224.400,00	824.400,00	175.345,01	175.345,01	0,33	0,56	649.054,99	97.440,76	97.440,76	0,56	726.959,24	0,56	726.959,24
Seleção de Jovens e Adultos	176.450,00	116.450,00	0,00	0,00	0,00	0,00	116.450,00	0,00	0,00	0,00	116.450,00	0,00	116.450,00
Patrimônio Hist Artístico e Cultural	95.000,00	90.000,00	0,00	0,00	0,00	0,00	90.000,00	0,00	0,00	0,00	90.000,00	0,00	90.000,00
DIRETOS DA CIDADANIA	1.348.000,00	1.408.060,00	222.968,70	222.968,70	0,42	0,51	1.185.091,30	88.802,00	88.802,00	0,51	1.273.893,30	0,51	1.273.893,30
Administração Geral	69.000,00	69.000,00	0,00	0,00	0,00	0,00	69.000,00	0,00	0,00	0,00	69.000,00	0,00	69.000,00
Administração Especial	55.000,00	55.000,00	0,00	0,00	0,00	0,00	55.000,00	0,00	0,00	0,00	55.000,00	0,00	55.000,00
Formação de Recursos Humanos	14.000,00	14.000,00	0,00	0,00	0,00	0,00	14.000,00	0,00	0,00	0,00	14.000,00	0,00	14.000,00
URBANISMO	19.592.500,00	20.353.500,00	4.578.041,38	4.578.041,38	8,69	7,01	15.775.458,62	1.217.518,09	1.217.518,09	7,01	19.135.961,91	7,01	19.135.961,91
Direitos Individuais, Coletivos e de Infra-estrutura Urbana	150.000,00	150.000,00	0,00	0,00	0,00	0,00	150.000,00	0,00	0,00	0,00	150.000,00	0,00	150.000,00
Infra-estrutura Urbana	777.500,00	717.500,00	0,00	0,00	0,00	0,00	717.500,00	0,00	0,00	0,00	717.500,00	0,00	717.500,00
Serviços Urbanos	18.665.000,00	19.486.000,00	4.578.041,38	4.578.041,38	8,69	7,01	14.907.958,62	1.217.518,09	1.217.518,09	7,01	18.268.481,91	7,01	18.268.481,91
HABITAÇÃO	490.000,00	490.000,00	0,00	0,00	0,00	0,00	490.000,00	0,00	0,00	0,00	490.000,00	0,00	490.000,00
Habitatção Rural	150.000,00	150.000,00	0,00	0,00	0,00	0,00	150.000,00	0,00	0,00	0,00	150.000,00	0,00	150.000,00
Habitatção Urbana	340.000,00	340.000,00	0,00	0,00	0,00	0,00	340.000,00	0,00	0,00	0,00	340.000,00	0,00	340.000,00

RELATÓRIO RESUMIDO DA EXECUÇÃO ORÇAMENTÁRIA
 DEMONSTRATIVO DA EXECUÇÃO DAS DESPESAS POR FUNÇÃO/SUBFUNÇÃO
 ORÇAMENTO FISCAL E DA SEGURIDADE SOCIAL
 1º Bimestre de 2015 (Janeiro a Fevereiro)

RREO - Anexo 2 (LRF, Art. 52, inciso II, alínea 'c')


R\$ 1,00


FUNÇÃO / SUBFUNÇÃO	DOTAÇÃO INICIAL		DOTAÇÃO ATUALIZADA		DESPESAS EMPENHADAS		ANEXO		DESPESAS LIQUIDADAS		SALDO (e) = (a d)
	(a)	(b)	(c)	(d)	NO BIMESTRE	ATÉ O BIMESTRE (b)	NO BIMESTRE	ATÉ O BIMESTRE (d)	(d) total	(e)	
SAQUEAMENTO	10.902.500,00	10.902.500,00	10.902.500,00	10.902.500,00	0,00	0,00	0,00	0,00	0,00	0,00	10.902.500,00
Saqueamento Rústico Rural	10.902.500,00	10.902.500,00	10.902.500,00	10.902.500,00	0,00	0,00	0,00	0,00	0,00	0,00	10.902.500,00
GESTÃO AMBIENTAL	5.706.000,00	5.715.000,00	5.715.000,00	5.715.000,00	1.738.195,31	1.738.195,31	3,30	3.976.894,69	393.540,21	2,27	5.321.429,79
Administração Geral	5.600.000,00	5.611.500,00	5.611.500,00	5.611.500,00	1.733.195,31	1.738.105,31	3,30	3.873.994,69	393.540,21	2,27	5.217.959,79
Formação de Recursos Humanos	44.000,00	44.000,00	44.000,00	44.000,00	0,00	0,00	0,00	44.000,00	0,00	0,00	44.000,00
Preservação e Conservação Ambiental	62.000,00	59.500,00	59.500,00	59.500,00	0,00	0,00	0,00	59.500,00	0,00	0,00	59.500,00
CIÊNCIA E TECNOLOGIA	445.500,00	410.500,00	410.500,00	410.500,00	75.000,00	75.063,00	0,14	335.500,00	0,00	0,00	410.500,00
Desenvolvimento Científico	163.000,00	163.000,00	163.000,00	163.000,00	75.000,00	75.063,00	0,14	38.000,00	0,00	0,00	163.000,00
Desenvolvimento Tecnológico	30.000,00	30.000,00	30.000,00	30.000,00	0,00	0,00	0,00	30.000,00	0,00	0,00	30.000,00
Difusão do Conhecimento Científico	252.500,00	217.500,00	217.500,00	217.500,00	0,00	0,00	0,00	217.500,00	0,00	0,00	217.500,00
AGRICULTURA	4.376.000,00	4.376.000,00	4.376.000,00	4.376.000,00	0,00	0,00	0,00	4.376.000,00	0,00	0,00	4.376.000,00
Tecnologia da Informação	20.000,00	20.000,00	20.000,00	20.000,00	0,00	0,00	0,00	20.000,00	0,00	0,00	20.000,00
Formação de Recursos Humanos	10.000,00	10.000,00	10.000,00	10.000,00	0,00	0,00	0,00	10.000,00	0,00	0,00	10.000,00
Recursos Humanos	2.855.000,00	2.855.000,00	2.855.000,00	2.855.000,00	0,00	0,00	0,00	2.855.000,00	0,00	0,00	2.855.000,00
Abastecimento	630.000,00	630.000,00	630.000,00	630.000,00	0,00	0,00	0,00	630.000,00	0,00	0,00	630.000,00
Extensão Rural	393.000,00	393.000,00	393.000,00	393.000,00	0,00	0,00	0,00	393.000,00	0,00	0,00	393.000,00
Promoção da Produção Agropecuária	343.000,00	343.000,00	343.000,00	343.000,00	0,00	0,00	0,00	343.000,00	0,00	0,00	343.000,00
Indústria	125.000,00	125.000,00	125.000,00	125.000,00	0,00	0,00	0,00	125.000,00	0,00	0,00	125.000,00
Indústria	236.250,00	436.250,00	436.250,00	436.250,00	300.000,00	300.000,00	0,57	136.250,00	200.000,00	1,15	236.250,00
Promoção Industrial	236.250,00	436.250,00	436.250,00	436.250,00	300.000,00	300.000,00	0,57	136.250,00	200.000,00	1,15	236.250,00
COMÉRCIO E SERVIÇOS	4.287.500,00	4.087.500,00	4.087.500,00	4.087.500,00	151.032,48	151.032,48	0,23	3.936.467,52	50.476,98	0,29	4.037.023,02
Administração Geral	1.523.000,00	1.323.000,00	1.323.000,00	1.323.000,00	139.862,43	139.862,43	0,27	1.183.137,57	50.476,98	0,29	1.272.523,02
Formação de Recursos Humanos	102.500,00	102.500,00	102.500,00	102.500,00	0,00	0,00	0,00	102.500,00	0,00	0,00	102.500,00
Comunicação Social	25.000,00	25.000,00	25.000,00	25.000,00	0,00	0,00	0,00	25.000,00	0,00	0,00	25.000,00
Promoção Comercial	1.995.000,00	1.995.000,00	1.995.000,00	1.995.000,00	0,00	0,00	0,00	1.995.000,00	0,00	0,00	1.995.000,00
TURISMO	732.000,00	732.000,00	732.000,00	732.000,00	11.170,00	11.170,00	0,02	720.830,00	0,00	0,00	732.000,00
ENERGIA	1.595.000,00	1.505.000,00	1.505.000,00	1.505.000,00	230.600,00	230.600,00	0,44	1.274.400,00	0,00	0,00	1.505.000,00
Energia Elétrica	1.595.000,00	1.505.000,00	1.505.000,00	1.505.000,00	230.600,00	230.600,00	0,44	1.274.400,00	0,00	0,00	1.505.000,00
TRANSPORTE	5.835.000,00	5.376.000,00	5.376.000,00	5.376.000,00	0,00	0,00	0,00	5.376.000,00	0,00	0,00	5.376.000,00
Transporte Rodoviário	5.835.000,00	5.376.000,00	5.376.000,00	5.376.000,00	0,00	0,00	0,00	5.376.000,00	0,00	0,00	5.376.000,00
DESPORTO E LAZER	2.602.500,00	2.526.300,00	2.526.300,00	2.526.300,00	69.577,63	69.577,63	0,13	2.456.722,37	2.214,68	0,01	2.524.005,32

FUNÇÃO / SUBFUNÇÃO	DOTAÇÃO INICIAL		DOTAÇÃO ATUALIZADA		DESPESAS EMPENHADAS		SAÍDO		DESPESAS LIQUIDADAS				SALDO (e) = (a d)
			(a)		NO BIMESTRE	ATÉ O BIMESTRE (b)	% (b/total)	(c) - (a b)	NO BIMESTRE	ATÉ O BIMESTRE (d)	% (d/total)		
Infra Estrutura Urbana	120.000,00		120.000,00		0,00	0,00	0,00	120.000,00	0,00	0,00	0,00	120.000,00	
Despacho de Rendimento	170.000,00		93.800,00		0,00	0,00	0,00	93.800,00	0,00	0,00	0,00	93.800,00	
Desporto Comunitário	370.000,00		410.000,00		0,00	0,00	0,00	410.000,00	0,00	0,00	0,00	410.000,00	
Lazer	1.942.500,00		1.907.500,00		69.577,68	69.577,68	0,13	1.837.922,32	2.214,68	2.214,68	0,01	1.900.285,32	
ENCARGOS ESPECIAIS	2.677.000,00		2.792.000,00		1.108.624,73	1.108.624,73	2,10	1.683.375,27	770.768,23	770.768,23	4,44	2.021.231,77	
Serviço de Divida Interna	620.000,00		620.000,00		219.334,22	219.334,22	0,32	400.665,78	128.004,80	128.004,80	0,74	491.995,20	
Outros Encargos Especiais	2.057.000,00		2.172.000,00		889.290,51	889.290,51	1,69	1.282.709,49	642.763,43	642.763,43	3,70	1.529.236,57	
RESERVA DE CONTINGÊNCIA	500.000,00		500.000,00		0,00	0,00	0,00	500.000,00	0,00	0,00	0,00	500.000,00	
Reserva de Contingência	500.000,00		500.000,00		0,00	0,00	0,00	500.000,00	0,00	0,00	0,00	500.000,00	
RESERVA DO RPPS	7.198.600,00		7.198.600,00		0,00	0,00	0,00	7.198.600,00	0,00	0,00	0,00	7.198.600,00	
Reserva do RPPS	7.198.600,00		7.198.600,00		0,00	0,00	0,00	7.198.600,00	0,00	0,00	0,00	7.198.600,00	
DESPESAS (CONTINUA)													
ORÇAMENTARIAS (II)	4.793.600,00		4.673.600,00		1.132.782,84	1.132.782,84	2,07	3.560.817,16	359.205,80	359.205,80	7,65	4.334.394,20	
LEGISLATIVA	30.000,00		30.000,00		0,00	0,00	0,00	30.000,00	0,00	0,00	0,00	30.000,00	
Ação Legislativa	30.000,00		30.000,00		0,00	0,00	0,00	30.000,00	0,00	0,00	0,00	30.000,00	
ADMINISTRAÇÃO	504.000,00		504.000,00		155.000,00	155.000,00	3,29	349.000,00	46.751,00	46.751,00	0,27	457.249,00	
Administração Geral	504.000,00		504.000,00		155.000,00	155.000,00	0,25	349.000,00	46.751,00	46.751,00	0,21	457.249,00	
ADMINISTRAÇÃO SOCIAL	215.000,00		215.000,00		109.000,00	109.000,00	0,21	106.000,00	14.853,57	14.853,57	0,03	200.146,43	
Administração Geral	180.000,00		180.000,00		90.000,00	90.000,00	0,17	90.000,00	12.306,74	12.306,74	0,07	167.693,26	
Assistência Comunitária	35.000,00		35.000,00		19.000,00	19.000,00	0,04	16.000,00	2.546,83	2.546,83	0,01	32.453,17	
PREVIDÊNCIA SOCIAL	3.000,00		3.000,00		0,00	0,00	0,00	3.000,00	0,00	0,00	0,00	3.000,00	
Administração Financeira	3.000,00		3.000,00		0,00	0,00	0,00	3.000,00	0,00	0,00	0,00	3.000,00	
SAÚDE	1.788.000,00		1.668.000,00		293.382,64	293.382,64	0,56	1.374.617,36	93.030,56	93.030,56	0,54	1.584.939,44	
Administração Geral	370.000,00		320.000,00		120.000,00	120.000,00	0,23	200.000,00	38.067,72	38.067,72	0,22	281.932,28	
Atenção Básica	459.000,00		459.000,00		100.000,00	100.000,00	0,19	359.000,00	37.737,90	37.737,90	0,22	421.262,10	
Assistência Hospitalar e Amb	964.000,00		864.000,00		61.382,84	61.382,84	0,12	802.617,16	17.214,84	17.214,84	0,10	846.785,06	
Vigilância Sanitária	40.000,00		40.000,00		10.000,00	10.000,00	0,02	30.000,00	0,00	0,00	0,00	40.000,00	
Vigilância Epidemiológica	5.000,00		5.000,00		2.000,00	2.000,00	0,00	3.000,00	0,00	0,00	0,00	5.000,00	
EDUCAÇÃO	1.905.000,00		1.905.000,00		529.400,00	529.400,00	1,01	1.375.600,00	189.961,16	189.961,16	1,09	1.715.038,84	

FUNÇÃO / SUBFUNÇÃO	DOTAÇÃO		DOTAÇÃO ATUALIZADA		DESPESAS EMPENHADAS		SALDO		DESPESAS LIQUIDADAS				SALDO (e) = (a d)
	INTICIAL	2015	(a)	(b)	NO BIMESTRE	ATÉ O BIMESTRE (b)	(c) = (a b)	NO BIMESTRE	ATÉ O BIMESTRE (d)	(c)/total	(d)		
Administração Geral	220.000,00	220.000,00	220.000,00	60.000,00	60.000,00	60.000,00	160.000,00	18.125,40	18.125,40	0,10	0,10	201.874,60	
Educção Fundamental	1.373.000,00	1.373.000,00	1.373.000,00	310.000,00	310.000,00	310.000,00	1.063.000,00	121.037,19	121.037,19	0,70	0,70	1.251.962,81	
Educção Infantil	233.000,00	233.000,00	233.000,00	132.000,00	132.000,00	132.000,00	101.000,00	40.680,59	40.680,59	0,23	0,23	182.319,41	
Educção de Jovens e Adultos	45.000,00	45.000,00	45.000,00	15.900,00	15.900,00	15.900,00	29.100,00	5.489,30	5.489,30	0,03	0,03	39.510,70	
Educção Especial	34.000,00	34.000,00	34.000,00	11.500,00	11.500,00	11.500,00	22.500,00	4.628,68	4.628,68	0,03	0,03	29.371,32	
CULTURA	15.600,00	15.600,00	15.600,00	3.000,00	3.000,00	3.000,00	12.600,00	757,91	757,91	0,00	0,00	14.842,09	
Administração Geral	15.600,00	15.600,00	15.600,00	3.000,00	3.000,00	3.000,00	12.600,00	757,91	757,91	0,00	0,00	14.842,09	
GESTÃO AMBIENTAL	150.000,00	150.000,00	150.000,00	42.000,00	42.000,00	42.000,00	108.000,00	13.632,20	13.632,20	0,08	0,08	163.367,80	
Administração Geral	150.000,00	150.000,00	150.000,00	42.000,00	42.000,00	42.000,00	108.000,00	13.632,20	13.632,20	0,08	0,08	163.367,80	
COMÉRCIO E SERVIÇOS	3.000,00	3.000,00	3.000,00	1.000,00	1.000,00	1.000,00	2.000,00	169,40	169,40	0,00	0,00	2.830,60	
Administração Geral	3.000,00	3.000,00	3.000,00	1.000,00	1.000,00	1.000,00	2.000,00	169,40	169,40	0,00	0,00	2.830,60	
ENCARGOS ESPECIAIS	180.000,00	180.000,00	180.000,00	0,00	0,00	0,00	180.000,00	0,00	0,00	0,00	0,00	180.000,00	
Serviço de Dívida Interna	180.000,00	180.000,00	180.000,00	0,00	0,00	0,00	180.000,00	0,00	0,00	0,00	0,00	180.000,00	
TOTAL (III) = (I + II)	224.070.000,00	229.470.000,00	229.470.000,00	2.658.842,18	2.658.842,18	2.658.842,18	176.801.157,32	17.356.172,22	17.356.172,22	7,56	7,56	212.113.827,78	

FONTE: SISTEMA: Anpec Informática - UNIDADE RESPONSÁVEL: Prefeitura Municipal de São Gonçalo do Amarante - DATA DA EMISSÃO: 30/03/2015 - HORA DA EMISSÃO: 08:58:23


 FRANCISCO CLAUDIO PINTO PINHO
 Prefeito


 CONTADOR - CONTABILIDADE E CONSULTORIA E
 Contador

RREO - ANEXO 8 (LDB, Art.72)

R\$ 1,00

RECEITAS DO ENSINO

RECEITA RESULTANTE DE IMPOSTOS (caput do art. 212 da Constituição)	PREVISÃO INICIAL	PREVISÃO ATUALIZADA (a)	RECEITAS REALIZADAS	
			ATÉ O BIMESTRE (b)	% (c) = (b/a)x100
1 - RECEITAS DE IMPOSTOS	77.100.000,00	77.100.000,00	19.753.718,92	25,62
1.1 - Receita resultante do imposto sobre a Propriedade Predial e Territorial Urbana - IPTU	1.200.000,00	1.200.000,00	42.436,21	3,54
1.1.1 - IPTU	1.000.000,00	1.000.000,00	348,23	0,03
1.1.2 - Multa, juros de mora e outros encargos do IPTU	0,00	0,00	0,00	0,00
1.1.3 - Dívida ativa do IPTU	200.000,00	200.000,00	42.087,98	21,04
1.1.4 - Multa, juros de mora, atualização monetária e outros encargos da dívida ativa do IPTU	0,00	0,00	0,00	0,00
1.1.5 - Deduções da receita do IPTU	0,00	0,00	0,00	0,00
1.2 - Receita resultante do imposto sobre transmissão 'inter vivos' - ITBI	1.500.000,00	1.500.000,00	224.585,70	14,97
1.2.1 - ITBI	1.500.000,00	1.500.000,00	224.585,70	14,97
1.2.2 - Multa, juros de mora e outros encargos do ITBI	0,00	0,00	0,00	0,00
1.2.3 - Dívida ativa do ITBI	0,00	0,00	0,00	0,00
1.2.4 - Multa, juros de mora, atualização monetária e outros encargos da dívida ativa do ITBI	0,00	0,00	0,00	0,00
1.2.5 - Deduções da receita do ITBI	0,00	0,00	0,00	0,00
1.3 - Receita resultante do imposto sobre serviços de qualquer natureza - ISS	70.000.000,00	70.000.000,00	18.871.815,62	26,96
1.3.1 - ISS	70.000.000,00	70.000.000,00	18.841.291,48	26,92
1.3.2 - Multa, juros de mora e outros encargos do ISS	0,00	0,00	0,00	0,00
1.3.3 - Dívida ativa do ISS	0,00	0,00	0,00	0,00
1.3.4 - Multa, juros de mora, atualização monetária e outros encargos da dívida ativa do ISS	0,00	0,00	30.524,14	0,00
1.3.5 - Deduções da receita do ISS	0,00	0,00	0,00	0,00
1.4 - Receita resultante do imposto de renda retido na fonte - IRRF	4.400.000,00	4.400.000,00	614.881,39	13,97
1.4.1 - IRRF	4.400.000,00	4.400.000,00	614.881,39	13,97
1.4.2 - Multa, juros de mora e outros encargos do IRRF	0,00	0,00	0,00	0,00
1.4.3 - Dívida ativa do IRRF	0,00	0,00	0,00	0,00
1.4.4 - Multa, juros de mora, atualização monetária e outros encargos da dívida ativa do IRRF	0,00	0,00	0,00	0,00
1.4.5 - Deduções da receita do IRRF	0,00	0,00	0,00	0,00

1.5 - Receita resultante do imposto territorial rural - ITR	0,00	0,00	0,00	0,00	0,00	0,00
1.5.1 - ITR	0,00	0,00	0,00	0,00	0,00	0,00
1.5.2 - Multa, juros de mora e outros encargos do ITR	0,00	0,00	0,00	0,00	0,00	0,00
1.5.3 - Dívida ativa do ITR	0,00	0,00	0,00	0,00	0,00	0,00
1.5.4 - Multa, juros de mora, atualização monetária e outros encargos da dívida ativa do ITR	0,00	0,00	0,00	0,00	0,00	0,00
1.5.5 - Dedução da receita do ITR	0,00	0,00	0,00	0,00	0,00	0,00
2 - RECEITA DE TRANSFERÊNCIAS CONSTITUCIONAIS E LEGAIS	44.621.000,00	44.621.000,00	44.621.000,00	8.405.348,68	18,84	
2.1 - Cota parte do FPM	28.000.000,00	28.000.000,00	28.000.000,00	4.948.252,03	17,67	
2.1.1 - Parcela referente à CF, art. 159, I, alínea b	28.000.000,00	28.000.000,00	28.000.000,00	4.948.252,03	17,67	
2.1.2 - Parcela referente à CF, art. 159, I, alínea d	0,00	0,00	0,00	0,00	0,00	
2.2 - Cota parte do ICMS	15.000.000,00	15.000.000,00	15.000.000,00	2.804.292,82	18,70	
2.3 - ICMS - desoneração - L.C. 97/1996	50.000,00	50.000,00	50.000,00	0,00	0,00	
2.4 - Cota parte IPI - Exportação	45.000,00	45.000,00	45.000,00	18.115,47	40,26	
2.5 - Cota parte ITR	26.000,00	26.000,00	26.000,00	10.949,34	42,10	
2.6 - Cota parte IPVA	1.500.000,00	1.500.000,00	1.500.000,00	623.743,02	41,58	
2.7 - Cota parte ICF outro	0,00	0,00	0,00	0,00	0,00	
3 - TOTAL DA RECEITA DE IMPOSTOS (1 + 2)	121.721.000,00	121.721.000,00	121.721.000,00	28.159.067,60	23,13	

RECEITAS ADICIONAIS PARA FINANCIAMENTO DO ENSINO	PREVISÃO		PREVISÃO		RECEITAS REALIZADAS	
	INICIAL	ATUALIZADA (a)	ATUALIZADA (a)	ATÉ O BIMESTRE (b)	% (c) = (b/a)x100	
4 - RECEITAS DE APLICAÇÃO FINANCEIRA DE OUTROS RECURSOS DE IMPOSTOS VINCULADOS AO ENSINO	0,00	0,00	0,00	0,00	0,00	0,00
5 - RECEITAS DE TRANSFERÊNCIAS DO FNDE	3.253.000,00	3.253.000,00	3.253.000,00	569.829,45	17,52	
5.1 - Transferências do salário educação	1.100.000,00	1.100.000,00	1.100.000,00	363.226,21	32,75	
5.2 - Transferências diretas - PDDE	0,00	0,00	0,00	0,00	0,00	
5.3 - Transferências diretas - PNAE	1.112.000,00	1.112.000,00	1.112.000,00	109.182,00	9,82	
5.4 - Transferências diretas - PNAE	531.000,00	531.000,00	531.000,00	50.610,57	9,53	
5.5 - Outras transferências do FNDE	510.000,00	510.000,00	510.000,00	13.604,55	2,69	
5.6 - Aplicação financeira dos recursos do FNDE	0,00	0,00	0,00	36.226,06	0,00	
6 - RECEITAS DE TRANSFERÊNCIAS DE CONVÊNIOS	14.930.000,00	14.930.000,00	14.930.000,00	8.832,68	0,06	
6.1 - Transferências de convênios	14.930.000,00	14.930.000,00	14.930.000,00	0,00	0,00	
6.2 - Aplicação financeira dos recursos de convênios	0,00	0,00	0,00	8.832,68	0,00	
7 - RECEITA DE OPERAÇÕES DE CRÉDITO	0,00	0,00	0,00	0,00	0,00	
8 - OUTRAS RECEITAS PARA FINANCIAMENTO DO ENSINO	0,00	0,00	0,00	0,00	0,00	

Handwritten signature and stamp, possibly indicating approval or verification of the financial data.

9 - TOTAL DAS RECEITAS ADICIONAIS PARA FINANCIAMENTO DO ENSINO (4+5+6+7+8) | 18.183.000,00 | 18.183.000,00 | 578.662,13 | 3,16

FUNDEB

RECEITAS DO FUNDEB	PREVISÃO		PREVISÃO		RECEITAS REALIZADAS	
	INICIAL	ATUALIZADA (a)	INICIAL	ATUALIZADA (a)	ATÉ O BIMESTRE (b)	% (c) = (b/a)x100
10 - RECEITAS DESTINADAS AO FUNDEB	8.924.200,00	8.924.200,00	8.924.200,00	8.924.200,00	1.681.069,66	18,84
10.1 - Cota parte FPM destinado ao Fundeb (20% de 2.1.1.1)	5.600.000,00	5.600.000,00	5.600.000,00	5.600.000,00	989.650,35	17,67
10.2 - Cota parte ICMS destinado ao Fundeb (20% de 2.2)	3.000.000,00	3.000.000,00	3.000.000,00	3.000.000,00	560.888,57	18,70
10.3 - Cota parte ICMS desonerado destinado ao Fundeb (20% de 2.3)	10.000,00	10.000,00	10.000,00	10.000,00	0,00	0,00
10.4 - Cota parte IPI destinado ao Fundeb (20% de 2.4)	9.000,00	9.000,00	9.000,00	9.000,00	3.623,10	40,26
10.5 - Cota parte ITR destinado ao Fundeb (20% de (2.5 + 2.5))	5.200,00	5.200,00	5.200,00	5.200,00	2.189,05	42,10
10.6 - Cota parte IPVA destinado ao Fundeb (20% de 2.5)	300.000,00	300.000,00	300.000,00	300.000,00	124.748,59	41,58
11 - RECEITAS RECEBIDAS DO FUNDEB	30.000.000,00	30.000.000,00	30.000.000,00	30.000.000,00	5.729.505,32	19,10
11.1 - Transferência de recursos do Fundeb	22.000.000,00	22.000.000,00	22.000.000,00	22.000.000,00	4.523.242,40	20,56
11.2 - Complementação da União ao Fundeb	8.000.000,00	8.000.000,00	8.000.000,00	8.000.000,00	1.184.191,98	14,80
11.3 - Receita de aplicação financeira dos recursos do Fundeb	0,00	0,00	0,00	0,00	22.070,94	0,00
12 - RESULTADO LÍQUIDO DAS TRANSFERÊNCIAS DO FUNDEB (11.1 - 10)	13.075.803,00	13.075.803,00	13.075.803,00	13.075.803,00	2.842.172,74	21,74


155 RESULTADO LÍQUIDO DA TRANSFERÊNCIA (12)><0) - ACRÉSCIMO RESULTANTE DAS TRANSFERÊNCIAS DO FUNDEB
 [55] RESULTADO LÍQUIDO DA TRANSFERÊNCIA (12)<<0) - DECRÉSCIMO RESULTANTE DAS TRANSFERÊNCIAS DO FUNDEB

DESPESAS DO FUNDEB	DOTAÇÃO		DESPESAS EMPENHADAS		DESPESAS LIQUIDADAS	
	INICIAL	ATUALIZADA (d)	ATÉ O BIMESTRE (e)	ATUALIZADA (e)	ATÉ O BIMESTRE (f) = (e/d)x100	% (g) = (f/d)x100
13 - PAGAMENTO DOS PROFISSIONAIS DO MAGISTÉRIO	49.009.366,82	51.081.983,67	7.567.670,00	7.567.670,00	3.796.701,09	7,44
13.1 - Com educação infantil	11.226.791,79	10.351.704,50	1.254.100,00	1.254.100,00	646.274,99	5,96
13.2 - Com educação fundamental	37.562.385,03	40.186.849,22	6.013.570,00	6.013.570,00	3.150.426,10	7,84

RELATÓRIO RESUMIDO DA EXECUÇÃO ORÇAMENTÁRIA
DEMONSTR. DAS RECEITAS E DESPESAS
COM MANUTENÇÃO E DESENV. DO ENSINO - MDE
ORÇAMENTOS FISCAL E DA SEGURIDADE SOCIAL
1º bimestre de 2015 (Carairo a Fevereiro)

14-OUTRAS DESPESAS	3.841.383,18	3.997.196,33	3.255.436,65	294.166,68	294.166,68	7,36
14.1 - Com educação infantil	1.060.268,21	1.024.845,55	135.770,84	61.034,84	61.034,84	5,96
14.2 - Com educação fundamental	2.781.114,97	2.972.350,78	3.019.665,81	233.131,84	233.131,84	7,84
15 - Total de despesas do Fundeb	52.650.750,00	55.015.750,00	10.423.106,65	4.090.867,77	4.090.867,77	7,44
DEDUÇÕES PARA FINS DO LIMITE DO FUNDEB PARA PAGAMENTO DOS PROFISSIONAIS DO MAGISTÉRIO						
16- Restos a pagar inscritos no exercício sem disponibilidade financeira de recursos do Fundeb						
16.1 - FUNDEB 60%				0,00	0,00	
16.2 - FUNDEB 40%				0,00	0,00	
17- Despesas custeadas com o 'superavit' financeiro do exercício anterior, do Fundeb				327.888,86	327.888,86	
17.1 - FUNDEB 60%				327.888,86	327.888,86	
17.2 - FUNDEB 40%				0,00	0,00	
18- Total de adições consideradas para fins do limite do Fundeb (16+17)				327.888,86	327.888,86	
19- Total das despesas do FUNDEB para fins do limite (15-18)				3.762.978,91	3.762.978,91	
19.1 - Mínimo de 60% do FUNDEB na remuneração do Magistério $(13 - (16.1 - 17.1)) / ((1) \times 100) \%$				65,68	65,68	
19.2 - Mínimo de 40% de despesa com MDE, que não remuneração do magistério $(14 - (16.2 + 17.2)) / ((1) \times 100) \%$				5,23	5,23	
19.3 - Máximo de 5% rate aplicado no exercício $(100 - (19.1 + 19.2)) \%$				29,19	29,19	
CONTROLE DA UTILIZAÇÃO DE RECURSOS NO EXERCÍCIO SUBSEQUENTE						
20- Recursos recebidos do Fundeb em exercício anterior que não foram utilizados				0,00	0,00	
21- Despesas custeadas com o saldo do item 20 até o bimestre atual				0,00	0,00	
22- Impostos e transferências destinadas à MDE (25% de 3)				7.039.766,90	7.039.766,90	23,13

MANUTENÇÃO E DESENVOLVIMENTO DO ENSINO - DESPESAS CUSTEADAS COM A RECEITA RESULTANTE DE IMPOSTOS E RECURSOS DO FUNDEB
30.430.250,00 | 30.430.250,00 | 7.039.766,90 | 23,13



DESPESAS COM AÇÕES TÍPICAS DE MDE	DOTAÇÃO INICIAL	DOTAÇÃO ATUALIZADA (d)	DESPESAS EMPENHADAS		DESPESAS LIQUIDADAS	
			ATÉ O BIMESTRE (e)	% ((e)/(d)x100)	ATÉ O BIMESTRE (g)	% ((h)/(g/d)x100)
23-Educação infantil	12.444.050,00	12.033.550,00	1.389.870,84	707.309,83	707.309,83	5,88
23.1 - Cheche (23.1)	0,00	0,00	0,00	0,00	0,00	0,00
23.1.1 - Despesas custeadas com recursos do FUNDEB (23.1.1)	0,00	0,00	0,00	0,00	0,00	0,00
23.1.2 - Despesas custeadas com outros recursos de impostos (2)	0,00	0,00	0,00	0,00	0,00	0,00
23.2 - Pré escola (23.2)	12.444.050,00	12.033.550,00	1.389.870,84	707.309,83	707.309,83	5,88
23.2.1 - Despesas custeadas com recursos do FUNDEB (23.2.1)	12.237.050,00	11.876.550,00	1.389.870,84	707.309,83	707.309,83	5,96
23.2.2 - Despesas custeadas com outros recursos de impostos (2)	157.000,00	157.000,00	0,00	0,00	0,00	0,00
24-Ensino fundamental	46.117.700,00	50.878.200,00	10.731.518,30	3.392.125,62	3.392.125,62	6,67
24.1 - Despesas custeadas com recursos do Fundeb	40.363.700,00	43.139.200,00	9.033.735,81	3.383.557,94	3.383.557,94	7,84
24.2 - Despesas custeadas com outros recursos de impostos	5.754.000,00	7.689.000,00	1.698.282,49	8.567,68	8.567,68	0,11
25-Ensino medio	900.000,00	900.000,00	420.000,00	0,00	0,00	0,00
26-Ensino superior	560.000,00	560.000,00	560.000,00	0,00	0,00	0,00
27-Ensino profissional não integrado ao ensino regular	100.000,00	100.000,00	0,00	0,00	0,00	0,00
28-Outras	0,00	0,00	0,00	0,00	0,00	0,00
29 - Total de despesas com ações típicas de MDE	60.121.750,00	64.421.750,00	13.101.389,14	4.099.430,45	4.099.430,45	6,36

DEDUÇÕES CONSIDERADAS PARA FINS DO LIMITE CONSTITUCIONAL DO MDE	VALOR
30-Resultado líquido das transferências do Fundeb	2.942.172,74
31-Despesas custeadas com a complementação do Fundeb no exercício	1.194.197,98
32-Recita de aplicação financeira dos recursos do Fundeb até o bimestre	22.070,94
33-Despesas custeadas com superavit financeiro do exercício anterior do Fundeb	0,00
34-Despesas custeadas com o 'superavit' financeiro do exercício anterior, de outros recursos de impostos	0,00
35-Restos a pagar inscritos no exercício sem disponibilidade financeira	0,00
36-CANCELAMENTO no exercício de restos a pagar inscritos com dispon. de recursos de impostos vinculados ao ensino	0,00
37-Total das deduções para fins do limite constitucional	4.043.458,66
38-Total das despesas para fins de limite ((23 + 24) - 37)	50.599,79

39-Mínimo de 25% das receitas resultantes de impostos em MDE (39/3 x 100)%

0,18 %

OUTRAS INFORMAÇÕES PARA CONTROLE

	DOTAÇÃO INICIAL	DOTAÇÃO ATUALIZADA (d)	DESPESAS LIQUIDADAS		
			NO BIMESTRE	ATÉ O BIMESTRE	% (f) = (e/d)x100
40 - Despesas custeadas com a aplicação financeira de outros recursos de impostos vinculados ao ensino	0,00	0,00	0,00	0,00	0,00
41 - Despesas custeadas com a contribuição social do salário educação	360.226,27	350.276,27	360.226,27	100,00	100,00
42 - Despesas custeadas com operações de crédito	0,00	0,00	0,00	0,00	0,00
43 - Despesas custeadas com outras receitas para financiamento do ensino	481.664,11	481.664,11	481.664,11	100,00	100,00
44 - Total de outras despesas custeadas com receitas adicionais para financiamento do ensino (40+41+42+43)	841.890,38	841.890,38	841.890,38	100,00	100,00
45 - Total geral de despesas com MDE (29+44)	60.963.640,38	65.263.640,38	4.941.325,93	7,57	

RESTOS A PAGAR INSCRITOS COM DISPONIBILIDADE FINANCEIRA DE RECURSOS DE IMPOSTOS VINCULADOS AO ENSINO

	A PAGAR ATÉ O BIMESTRE	CANCELADAS ATÉ O BIMESTRE	%
46 - Restos a pagar de despesas com MDE	0,00	1.849.659,79	0,00
46.1 - Executadas com recursos de impostos ao ensino	0,00	1.102.011,68	0,00
46.2 - Executadas com recursos do FUNDEB	0,00	747.658,11	0,00

FLUXO FINANCEIRO DOS RECURSOS

	FUNDEB (b)	FUNDEB (c)	%
47-SALDO FINANCEIRO DO FUNDEB EM 31 DE DEZEMBRO DO EXERCÍCIO ANTERIO	0,00	748.658,11	0,00
48-(+) INGRESSO DE RECURSOS DO FUNDEB ATÉ O BIMESTRE	0,00	5.707.434,38	0,00
49-(-) PAGAMENTOS EFETUADOS ATÉ O BIMESTRE	0,00	0,00	0,00
49.1-() Orçamento do exercício	0,00	4.107.752,59	0,00
49.2-() Restos a pagar	0,00	0,00	0,00
50-(+) RECEITA DE APLICAÇÃO FINANCEIRA DOS RECURSOS DO FUNDEB ATÉ O	0,00	22.070,94	0,00
51-(-) SALDO FINANCEIRO DO FUNDEB NO EXERCÍCIO ATUAL	0,00	2.370.410,84	0,00

FONTE: SISTEMA: Aspec Informática - UNIDADE RESPONSÁVEL: Prefeitura Municipal de São Gonçalo do Amarante - DATA DA EMISSÃO: 30/03/2015 - HORA DA EMISSÃO: 09:14:12

Nota: - O item 35 exibirá, nos bimestres anteriores a dezembro, o valor líquido a pagar sem disponibilidade financeira, para que já se tenha uma 'prévia' do valor que será deduzido em dezembro. Isto permite que se tenha conhecimento antecipado das operações que só seriam exibidas em dezembro.

FRANCISCO CLAUDIO PINTO PINHO
 Prefeito

CONASP - CONTABILIDADE E CONSULTORIA P
 Contador

RR00 - ANEXO 12 (LIC 141/2012, art.35)

R\$ 1,00

RECEITAS	PREVISÃO		PREVISÃO		RECEITAS REALIZADAS	
	INICIAL	ATUALIZADA	INICIAL	ATUALIZADA	ATÉ O BIMESTRE	%
		(a)		(a)	(b)	(c) = (b/a)x100
RECEITAS DE IMPOSTOS LÍQUIDA (I)	77.100.000,00	77.300.000,00	77.300.000,00	77.300.000,00	19.753.719,92	25,62
Imposto Predial e Territorial Urbano - IPTU	1.000.000,00	1.000.000,00	1.000.000,00	1.000.000,00	348,23	0,03
Imposto sobre Transmissão de Bens Intervivos - ITBI	1.500.000,00	1.500.000,00	1.500.000,00	1.500.000,00	224.595,70	14,97
Imposto sobre Serviços de Qualquer Natureza - ISS	70.000.000,00	70.000.000,00	70.000.000,00	70.000.000,00	10.841.291,48	20,92
Imposto de Renda Retido na Fonte - IRRF	4.400.000,00	4.400.000,00	4.400.000,00	4.400.000,00	614.881,39	13,97
Imposto Territorial Rural - ITR	0,00	0,00	0,00	0,00	0,00	0,00
Multas, juros de mora e outros encargos de impostos	0,00	0,00	0,00	0,00	0,00	0,00
Dívida ativa de impostos	200.000,00	200.000,00	200.000,00	200.000,00	72.512,12	36,31
Multas, juros de mora, atualização monetária e outros encargos da dívida ativa de impostos	0,00	0,00	0,00	0,00	0,00	0,00
RECEITAS DE TRANSFERÊNCIAS CONSTITUCIONAIS E LEGAIS (II)	44.621.000,00	44.621.000,00	44.621.000,00	44.621.000,00	8.405.348,63	18,84
Cota Parte FPM	28.000.000,00	28.000.000,00	28.000.000,00	28.000.000,00	4.948.252,03	17,67
Cota Parte ITR	26.000,00	26.000,00	26.000,00	26.000,00	10.945,34	42,10
Cota Parte IPVA	1.500.000,00	1.500.000,00	1.500.000,00	1.500.000,00	623.743,02	41,59
Cota Parte ICMS	15.000.000,00	15.000.000,00	15.000.000,00	15.000.000,00	2.804.292,82	18,70
Cota Parte IPI - Exportação	45.000,00	45.000,00	45.000,00	45.000,00	18.115,47	40,26
Compensações Financeiras Provenientes de Impostos e Transferências constitucionais	50.000,00	50.000,00	50.000,00	50.000,00	0,00	0,00
Demonstração ICMS	50.000,00	50.000,00	50.000,00	50.000,00	0,00	0,00
Outras	0,00	0,00	0,00	0,00	0,00	0,00
TOTAL DE RECEITAS PARA PUNHAÇÃO DA APLICAÇÃO EM AÇÕES E SERVIÇOS PÚBLICOS DE SAÚDE (III) = I+II	121.721.000,00	121.721.000,00	121.721.000,00	121.721.000,00	28.159.067,60	23,13

RECEITAS ADICIONAIS PARA FINANCIAMENTO DA SAÚDE	PREVISÃO		PREVISÃO		RECEITAS REALIZADAS	
	INICIAL	ATUALIZADA	INICIAL	ATUALIZADA	ATÉ O BIMESTRE	%
		(a)		(a)	(b)	(c) = (b/a)x100
TRANSFERÊNCIAS DE RECURSOS DO SISTEMA ÚNICO DE SAÚDE - SUS (12)	20.950.000,00	20.950.000,00	20.950.000,00	20.950.000,00	2.071.215,84	9,89
Da união para o município	17.850.000,00	17.850.000,00	17.850.000,00	17.850.000,00	2.071.215,84	11,60
Do estado para o município	3.100.000,00	3.100.000,00	3.100.000,00	3.100.000,00	0,00	0,00
Provenientes de Outros Municípios	0,00	0,00	0,00	0,00	0,00	0,00
Outras receitas do SUS	0,00	0,00	0,00	0,00	0,00	0,00
RECEITAS DE OPERAÇÕES DE CRÉDITO VINCULADAS À SAÚDE	0,00	0,00	0,00	0,00	0,00	0,00

OUTRAS RECEITAS ORÇAMENTÁRIAS | 126.020.000,00 | 126.020.000,00 | 16.030.729,84 | 12,72

TOTAL DE RECEITAS ADICIONAIS PARA FINANCIAMENTO DA SAÚDE | 224.070.000,00 | 224.070.000,00 | 37.855.664,60 | 16,89

DESPESAS COM SAÚDE (por grupo de natureza de despesa)	DOAÇÃO		DOTAÇÃO		DESPESAS LIQUIDADAS	
	INICIAL		ATUALIZADA		ATÉ O BIMESTRE	%
		(a)	(c)	(d)	(e)	(e)/(c)x100
DESPESAS CORRENTES						
Pessoal e encargos sociais	31.402.150,00		31.976.550,00	5.038.368,20	15,76	
Juros e encargos da dívida	22.758.950,00		22.724.950,00	4.449.582,81	19,58	
Outras despesas correntes	8.643.200,00	0,00	9.231.600,00	0,00	0,00	
DESPESAS DE CAPITAL	7.966.300,00		9.231.600,00	588.785,39	6,36	
Investimentos	7.966.300,00		9.391.600,00	0,00	0,00	
Inversões financeiras	7.956.000,00		9.381.600,00	0,00	0,00	
Amortização de dívidas	10.000,00	0,00	10.000,00	0,00	0,00	
TOTAL DE DESPESAS COM SAÚDE (IV)	39.368.150,00		41.368.150,00	5.038.368,20	12,18	

DESPESAS PRÓPRIAS COM AÇÕES E SERVIÇOS PRÓPRIOS DE SAÚDE	DOAÇÃO		DOTAÇÃO		DESPESAS LIQUIDADAS	
	INICIAL		ATUALIZADA		ATÉ O BIMESTRE	%
		(a)	(c)	(d)	(e)	(e)/(c)x100
DESPESAS COM SAÚDE (V) = (IV)						
() DESPESAS COM INATIVOS E PENSIONISTAS	39.368.150,00		41.368.150,00	5.038.368,20	100,00	
() DESPESAS GASTADAS COM OUTROS RECURSOS DESTINADOS À SAÚDE	0,00		0,00	0,00	0,00	
Recursos de transferências do sistema único de saúde - SUS	2.071.215,84		2.071.215,84	2.071.215,84	41,11	
Recursos de operações de crédito	2.071.215,84		2.071.215,84	2.071.215,84	41,11	
OUTROS RECURSOS	0,00		0,00	0,00	0,00	
() RESTOS A PAGAR INSCRITOS NO EXERCÍCIO SEM DISPONIBILIDADE FINANCEIRA	0,00		0,00	0,00	0,00	
DE RECURSOS PRÓPRIOS VINCULADOS						
TOTAL DE DESPESAS PRÓPRIAS COM AÇÕES E SERVIÇOS PÚBLICOS DE SAÚDE (VI)	37.296.934,16		39.296.924,16	2.967.152,36	58,89	

CONTROLE DE RESTOS A PAGAR VINCULADOS À SAÚDE

RESTOS A PAGAR INSCRITOS COM DISPONIBILIDADE FINANCEIRA DE
 DE RECURSO PRÓPRIO VINCULADO

INSCRITOS EM EXERCÍCIOS ANTERIORES

	INSCRITOS EM EXERC. ANTERIORES	CANCELADO NO EXERC. ATUAL (f)
RESTOS A PAGAR DE DESPESAS PRÓPRIAS COM AÇÕES E SERVIÇOS PÚBLICOS DE SAÚDE (VII)	2.145.871,25	0,00

PARTICIPAÇÃO DAS DESPESAS COM AÇÕES E SERVIÇOS PÚBLICOS DE SAÚDE NA RECEITA DE IMPOSTOS LÍQUIDA E TRANSFERÊNCIAS CONSTITUCIONAIS E LEGAIS - LIMITE CONSTITUCIONAL (%) $((VI \text{ Vii}(f))/(III)) \times 100$

10,54

DESPESAS COM SAÚDE
 (por subfunção)

	DOTAÇÃO INICIAL	DOTAÇÃO ATUALIZADA	DESPESAS LIQUIDADAS ATÉ O BIMESTRE (g)	g/total g)x100
Atenção básica	13.057.000,00	14.245.900,00	1.611.427,87	31,98
Assistência hospitalar e ambulatorial	18.346.260,00	19.284.200,00	2.317.416,20	45,00
Suporte profilático e terapêutico	290.000,00	290.000,00	0,00	0,00
Vigilância sanitária	350.000,00	337.100,00	4.601,39	0,09
Vigilância epidemiológica	558.740,00	558.740,00	48.748,87	6,97
Alimentação e nutrição	0,00	0,00	0,00	0,00
Outras subfunções	6.726.210,00	6.602.310,00	1.656.160,87	20,96
TOTAL DE DESPESAS	39.368.150,00	41.368.150,00	5.038.368,20	100,00

FONTE: SISTEMA: Aspec Informática - UNIDADE RESPONSÁVEL: Prefeitura Municipal de São Gonçalo do Amarante - DATA DA EMISSÃO: 30/03/2015 - HORA DA EMISSÃO: 09:04:52

FRANCISCO SAUDE PINTO PINHO
 Prefeito

CONASP - CONTABILIDADE E CONSULTORIA P
 Cortador