



Ofício n.º 174/2014

São Gonçalo do Amarante, 07 de Agosto de 2014

FRANCISCO CLAUDIO PINTO PINHO, na qualidade de Prefeito Municipal de São Gonçalo do Amarante, VEM, através deste, à presença de V. Exa., e, em cumprimento aos dispositivos da Lei de Responsabilidade Fiscal – Lei Complementar N.º 101/2000, REMETER, tempestivamente, o **Relatório Resumido da Execução Orçamentária – RREO**, relativo ao **3º (terceiro) bimestre do exercício financeiro de 2014**, conforme Portaria n.º 637/2012 de 18/10/2012 - da Secretaria do Tesouro Nacional - STN.

Informa, ainda, que o referido Relatório foi devidamente **publicado no dia 30 de Julho de 2014**, através de afixação no ÁTRIO da Sede da Prefeitura Municipal de São Gonçalo do Amarante, com fundamento na Lei Municipal n.º 652/2000 de 08 de fevereiro de 2000 e por meio eletrônico, através dos portais www.saogoncalodoamarante.ce.gov.br e www.conasp.com.br.

Sem mais para o momento, coloca-se à disposição para informações adicionais, e aproveita o ensejo para renovar protestos de estima e consideração.

Respeitosamente,


FRANCISCO CLAUDIO PINTO PINHO
Prefeito Municipal

Ao Exmo. Sr.
Dr. Francisco de Paula Rocha Aguiar
Presidente do Tribunal de Contas dos Municípios
Estado do Ceará

SEÇÃO DE PROTOCOLO 14/890/2014-1646-016407 2/2

TRIBUNAL DE CONTAS DOS MUNICÍPIOS DO ESTADO DO CEARÁ



**GOVERNO DE
SÃO GONÇALO
DO AMARANTE**



EDITAL DE PUBLICAÇÃO

O PREFEITO MUNICIPAL DE SÃO GONÇALO DO AMARANTE, no uso de suas atribuições legais conferidas pelo Art. 28, inciso X, da Constituição do Estado do Ceará e art. 52, caput da Lei Complementar nº 101/2000, VEM, através deste, tempestivamente, publicar o RELATÓRIO RESUMIDO DA EXECUÇÃO ORÇAMENTÁRIA - RREO, relativo ao 3º (terceiro) bimestre do exercício financeiro de 2014 no Flanelógrafo do Município de São Gonçalo do Amarante, com fundamento na jurisprudência do Superior Tribunal de Justiça, conforme Decisão proferida no Recurso Especial Nº 105.232 (96/0056484-5/Ceará) e na Lei Municipal de nº 652/2000 de 08 de fevereiro de 2000 e na Rede Mundial de Computadores – INTERNET – WWW.saogoncalodoamarante.ce.gov.br WWW.conasp.com.br.

São Gonçalo do Amarante, 30 de Julho de 2014.

**FRANCISCO CLAUDIO PINTO PINHO
Prefeito Municipal**

RREO - ANEXO 1 (LRF, Art 52, inciso I, alínea 'a' e 'b' do inciso II e § 1o.)

R\$ 1,00

RECEITAS ORÇAMENTÁRIAS	PREVISÃO INICIAL	PREVISÃO ATUALIZADA (a)	RECEITAS REALIZADAS				%	c/a	SALDO A REALIZAR (a c)
			NO BIMESTRE (b)	ATÉ O BIMESTRE (c)	%				
RECEITAS (exceto intra orçamentárias) (I)	129.489.634,00	129.489.634,00	31.951.949,39	24,68	86.415.067,52	66,74	43.074.566,48		
RECEITAS CORRENTES	116.394.682,00	116.394.682,00	31.376.949,39	26,96	85.153.089,95	73,16	31.241.592,05		
RECEITA TRIBUTÁRIA	37.158.714,00	37.158.714,00	16.909.883,53	45,51	44.364.322,48	119,39	-7.205.608,48		
Impostos	36.780.250,00	36.780.250,00	16.881.225,91	45,90	44.207.033,67	120,19	-7.426.783,67		
Taxas	378.464,00	378.464,00	28.657,62	7,57	157.288,81	41,56	221.175,19		
RECEITA DE CONTRIBUIÇÕES	2.980.000,00	2.980.000,00	482.274,37	16,18	1.377.503,58	46,22	1.602.496,42		
Contribuições sociais	2.380.000,00	2.380.000,00	453.237,51	19,04	1.268.768,20	53,31	1.111.231,80		
Contribuições de iluminação pública	600.000,00	600.000,00	29.036,86	4,84	108.735,38	18,12	491.264,62		
RECEITA PATRIMONIAL	1.690.000,00	1.690.000,00	1.204.096,42	71,25	2.900.462,31	171,62	-1.210.462,31		
Receitas de valores mobiliários	1.620.000,00	1.620.000,00	1.201.475,57	74,17	2.870.598,79	177,20	-1.250.598,79		
Outras receitas patrimoniais	70.000,00	70.000,00	2.620,85	3,74	29.863,52	42,66	40.136,48		
RECEITA DE SERVIÇOS	70.000,00	70.000,00	0,00	0,00	0,00	0,00	70.000,00		
TRANSFERÊNCIAS CORRENTES	72.594.900,00	72.594.900,00	12.527.507,92	17,26	36.100.860,58	49,73	36.494.039,42		
Transferências intergovernamentais	69.824.900,00	69.824.900,00	12.414.831,92	17,78	35.988.184,58	51,54	33.836.715,42		
Transferências de convênios	2.770.000,00	2.770.000,00	112.676,00	4,07	112.676,00	4,07	2.657.324,00		
OUTRAS RECEITAS CORRENTES	1.901.068,00	1.901.068,00	253.187,15	13,32	409.941,00	21,56	1.491.127,00		
Multa e juros de mora	144.526,00	144.526,00	2.297,21	1,59	2.297,21	1,59	142.228,79		
Indenizações e restituições	520.000,00	520.000,00	215.502,29	41,44	303.884,94	58,44	216.115,06		
Receita da dívida ativa	1.131.542,00	1.131.542,00	35.387,65	3,13	103.758,85	9,17	1.027.783,15		
Receitas correntes diversas	105.000,00	105.000,00	0,00	0,00	0,00	0,00	105.000,00		
RECEITAS DE CAPITAL	13.094.952,00	13.094.952,00	575.000,00	4,39	1.261.977,57	9,64	11.832.974,43		
OPERAÇÕES DE CRÉDITO	701.000,00	701.000,00	0,00	0,00	0,00	0,00	701.000,00		
Operações de crédito internas	701.000,00	701.000,00	0,00	0,00	0,00	0,00	701.000,00		
TRANSFERÊNCIAS DE CAPITAL	12.393.952,00	12.393.952,00	575.000,00	4,64	1.261.977,57	10,18	11.131.974,43		
Transferências de convênios	12.393.952,00	12.393.952,00	575.000,00	4,64	1.261.977,57	10,18	11.131.974,43		
RECEITAS (intra orçamentárias) (II)	2.934.118,00	2.934.118,00	568.772,91	19,38	1.643.166,99	56,00	1.290.951,01		
RECEITAS CORRENTES	2.934.118,00	2.934.118,00	568.772,91	19,38	1.643.166,99	56,00	1.290.951,01		
RECEITAS DE CAPITAL	0,00	0,00	0,00	0,00	0,00	0,00	0,00		
SUBTOTAL DAS RECEITAS (III) = (I + II)	132.423.752,00	132.423.752,00	32.520.722,30	24,56	88.058.234,51	66,50	44.365.517,49		
OPERAÇÕES DE CRÉDITO / REFINANCIAMENTO (IV)									
OPERAÇÕES DE CRÉDITO INTERNAS									

CUNAS... LTDA
 CRC-CE 010723-0-1
 Francisco Adriano Lopes
 CPF 220.966.473-04

RELATÓRIO RESUMIDO DA EXECUÇÃO ORÇAMENTÁRIA
 BALANÇO ORÇAMENTÁRIO
 ORÇAMENTOS FISCAL E DA SEGURIDADE SOCIAL
 3º bimestre de 2014 (Maio a Junho)

DESPESAS DE CAPITAL	480.000,00	-67.300,00	412.700,00	0,00	0,00	0,00	0,00	0,00	412.700,00
Amortização de dívida	480.000,00	-67.300,00	412.700,00	0,00	0,00	0,00	0,00	0,00	412.700,00
SUBTOTAL DAS DESPESAS (X) = (VIII+IX)	132.423.752,00	2.800.000,00	135.223.752,00	23.125.959,06	100.245.352,75	24.044.607,59	60.691.784,66	44,88	74.531.967,34
AMORTIZAÇÃO DA DÍVIDA REFINANCIAMENTO (XI)									
AMORT. DA DÍVIDA INT									
Dívida mobiliária									
Outras dívidas									
AMORT. DA DÍVIDA EXT									
Dívida mobiliária									
Outras dívidas									
SUBTOTAL COM REFINANCIAMENTO (XII) = (X+XI)	132.423.752,00	2.800.000,00	135.223.752,00	23.125.959,06	100.245.352,75	24.044.607,59	60.691.784,66	44,88	74.531.967,34
SUPERAVIT (XIII)	-	-	-	-	-	-	27.366.449,85	-	-
TOTAL (XIV) = (XII+XIII)	132.423.752,00	2.800.000,00	135.223.752,00	23.125.959,06	100.245.352,75	24.044.607,59	88.058.234,51	-	-

FONTE: SISTEMA: Aspec Informática - UNIDADE RESPONSÁVEL: Prefeitura Municipal de São Gonçalo do Amarante - DATA DA EMISSÃO: 30/07/2014 - HORA DA EMISSÃO: 16:31:47

Notas: (*) - No modelo da STN inexistente coluna para reduções de dotação. Por este motivo, as reduções foram deduzidas na própria coluna de 'Créditos adicionais', motivo pelo qual esta coluna poderá conter valores negativos, não sendo portanto nenhum erro ser exibido valores negativos na coluna 'Créditos adicionais'.

[Assinatura]
 C. J. M. S. P. S. S. L. T. D. A.
 CRC-CE 010723/0-1

[Assinatura]
 C. J. M. S. P. S. S. L. T. D. A.
 CRC-CE 010723/0-1
 Francisco Otaviano Lopes
 CPF 220.966.473-04

FUNÇÃO / SUBFUNÇÃO	DOTAÇÃO		DESPESAS EMPENHADAS		DESPESAS LIQUIDADAS		%	b/total b	%	SALDO	
	INICIAL	ATUALIZADA	NO BIMESTRE	ATÉ O BIMESTRE	NO BIMESTRE	ATÉ O BIMESTRE (b)				(a)	(b/a)
Vigilância Epidemiológica	572.000,00	621.000,00	100.000,00	606.287,06	202.773,74	419.756,04	0,69	0,69	67,59	201.243,96	0,00
TRABALHO	675.000,00	80.300,00	0,00	0,00	0,00	0,00	0,00	0,00	0,00	80.300,00	0,00
Empregabilidade	200.000,00	25.000,00	0,00	0,00	0,00	0,00	0,00	0,00	0,00	25.000,00	0,00
Fomento ao Trabalho	475.000,00	55.300,00	0,00	0,00	0,00	0,00	0,00	0,00	0,00	55.300,00	0,00
EDUCAÇÃO	39.870.000,00	40.182.582,00	6.187.662,84	31.438.613,69	7.977.419,90	19.592.836,35	32,28	32,28	48,76	20.589.745,65	0,00
Administração Geral	6.535.000,00	5.071.259,00	1.098.374,82	4.643.287,97	1.317.962,74	3.150.430,20	5,19	5,19	62,12	1.920.828,80	0,00
Formação de Recursos Human	61.000,00	61.000,00	0,00	0,00	0,00	0,00	0,00	0,00	0,00	61.000,00	0,00
Ensino Fundamental	28.676.300,00	29.812.533,00	4.300.345,30	23.147.884,17	5.323.106,06	13.961.711,63	23,00	23,00	46,83	15.850.821,37	0,00
Ensino Médio	210.000,00	410.000,00	0,00	397.909,05	158.456,00	360.550,85	0,59	0,59	87,94	49.449,15	0,00
Ensino Profissional	220.000,00	160.000,00	0,00	0,00	0,00	0,00	0,00	0,00	0,00	160.000,00	0,00
Ensino Superior	710.000,00	710.000,00	0,00	678.799,00	118.052,00	251.721,80	0,41	0,41	35,45	458.278,20	0,00
Educação Infantil	2.370.700,00	2.966.790,00	669.942,72	1.951.733,50	880.866,96	1.536.256,41	2,53	2,53	51,78	1.430.533,59	0,00
Educação de Jovens e Adult	691.000,00	543.000,00	19.000,00	354.000,00	111.040,70	206.226,45	0,34	0,34	37,98	336.773,55	0,00
Educação Especial	346.000,00	426.000,00	100.000,00	265.000,00	67.935,44	125.939,01	0,21	0,21	29,56	300.060,99	0,00
Direitos Individuais, Cole	50.000,00	22.000,00	0,00	0,00	0,00	0,00	0,00	0,00	0,00	22.000,00	0,00
CULTURA	2.812.192,00	3.026.367,00	749.637,35	1.964.829,62	362.021,81	1.316.021,94	2,17	2,17	43,49	1.710.345,06	0,00
Administração Geral	332.192,00	634.022,00	215.078,85	515.677,12	157.646,81	311.836,94	0,51	0,51	49,18	322.185,06	0,00
Educação de Jovens e Adult	300.000,00	262.050,00	0,00	0,00	0,00	0,00	0,00	0,00	0,00	262.050,00	0,00
Patrimônio Hist Artístico	180.000,00	140.000,00	0,00	0,00	0,00	0,00	0,00	0,00	0,00	140.000,00	0,00
Difusão Cultural	2.000.000,00	1.990.295,00	534.558,50	1.449.152,50	204.375,00	1.004.185,00	1,65	1,65	50,45	986.110,00	0,00
DIREITOS DA CIDADANIA	127.200,00	78.830,00	0,00	0,00	0,00	0,00	0,00	0,00	0,00	78.830,00	0,00
Administração Geral	115.000,00	66.630,00	0,00	0,00	0,00	0,00	0,00	0,00	0,00	66.630,00	0,00
Formação de Recursos Human	12.200,00	12.200,00	0,00	0,00	0,00	0,00	0,00	0,00	0,00	12.200,00	0,00
URBANISMO	6.575.000,00	11.684.888,00	4.447.444,58	7.578.471,56	1.144.015,99	2.948.036,47	4,86	4,86	25,23	8.736.851,53	0,00
Direitos Individuais, Cole	0,00	100.000,00	0,00	14.966,90	127,28	190,92	0,00	0,00	0,19	99.809,08	0,00
Infra Estrutura Urbana	450.000,00	3.100.000,00	0,00	0,00	0,00	0,00	0,00	0,00	0,00	3.100.000,00	0,00
Serviços Urbanos	6.125.000,00	8.484.888,00	4.432.541,32	7.563.504,66	1.143.888,71	2.947.845,55	4,86	4,86	34,74	5.537.042,45	0,00
HABITAÇÃO	410.000,00	410.000,00	0,00	0,00	0,00	0,00	0,00	0,00	0,00	410.000,00	0,00
Habituação Rural	59.000,00	59.000,00	0,00	0,00	0,00	0,00	0,00	0,00	0,00	59.000,00	0,00
Habituação Urbana	351.000,00	351.000,00	0,00	0,00	0,00	0,00	0,00	0,00	0,00	351.000,00	0,00
SANEAMENTO	3.613.570,00	418.134,00	73.997,60	73.997,60	5.890,24	5.890,24	0,01	0,01	1,41	412.243,76	0,00
Saneamento Básico Rural	3.613.570,00	418.134,00	73.997,60	73.997,60	5.890,24	5.890,24	0,01	0,01	1,41	412.243,76	0,00
GESTÃO AMBIENTAL	993.000,00	4.275.593,00	1.004.832,80	4.136.735,57	1.061.296,97	2.585.794,00	4,26	4,26	60,48	1.689.799,00	0,00

[Assinatura]
 CONATA S/A LTDA
 CNPJ 07.304
 CRC-CE 010723/O-1
 Francisco Otaciano Lopes
 CRC-CE 010723/O-1
 CPF 220.966.473-04

RREO - Anexo 2 (LRF, Art.52, inciso II, alínea 'c')

R\$ 1,00

FUNÇÃO / SUBFUNÇÃO	DOTAÇÃO		DESPESAS EMPENHADAS		DESPESAS LIQUIDADAS		%	%	%	SALDO
	INICIAL	ATUALIZADA	NO BIMESTRE	ATÉ O BIMESTRE	NO BIMESTRE	ATÉ O BIMESTRE				
Administração Geral	864.000,00	4.176.593,00	1.004.832,80	4.136.735,57	1.061.296,97	2.585.794,00	4,26	61,91	0,00	1.590.799,00
Formação de Recursos Human	64.000,00	34.000,00	0,00	0,00	0,00	0,00	0,00	0,00	0,00	34.000,00
Preservação e Conservação	65.000,00	65.000,00	0,00	0,00	0,00	0,00	0,00	0,00	0,00	65.000,00
CIÊNCIA E TECNOLOGIA	800.000,00	622.800,00	7.800,00	7.863,64	7.863,64	7.863,64	0,01	1,26	0,00	614.936,36
Desenvolvimento Científico	410.000,00	217.800,00	7.800,00	7.800,00	7.800,00	7.800,00	0,01	3,58	0,00	210.000,00
Desenvolvimento Tecnológico	100.000,00	15.000,00	0,00	0,00	0,00	0,00	0,00	0,00	0,00	15.000,00
Difusão do Conhecimento Ci	290.000,00	390.000,00	0,00	63,64	63,64	63,64	0,08	0,02	0,00	389.936,36
AGRICULTURA	1.882.185,00	968.590,00	0,00	56.457,00	18.819,00	47.047,50	0,00	4,86	0,00	921.542,50
Tecnologia da Informação	225.000,00	83.105,00	0,00	0,00	0,00	0,00	0,00	0,00	0,00	83.105,00
Formação de Recursos Human	34.500,00	34.500,00	0,00	0,00	0,00	0,00	0,00	0,00	0,00	34.500,00
Recursos Hídricos	180.000,00	125.350,00	0,00	0,00	0,00	0,00	0,00	0,00	0,00	125.350,00
Abastecimento	535.300,00	253.500,00	0,00	0,00	0,00	0,00	0,00	0,00	0,00	253.500,00
Extensão Rural	556.185,00	369.335,00	0,00	0,00	0,00	0,00	0,00	0,00	0,00	369.335,00
Promoção da Produção Agrop	305.300,00	46.300,00	0,00	0,00	0,00	0,00	0,00	0,00	0,00	46.300,00
Defesa Agropecuária	45.900,00	56.500,00	0,00	56.457,00	18.819,00	47.047,50	0,08	83,27	0,00	9.452,50
INDÚSTRIA	1.155.000,00	5.000,00	0,00	0,00	0,00	0,00	0,00	0,00	0,00	5.000,00
Promoção Industrial	1.155.000,00	5.000,00	0,00	0,00	0,00	0,00	0,00	0,00	0,00	5.000,00
COMÉRCIO E SERVIÇOS	2.895.066,00	3.124.300,00	17.597,94	397.686,25	85.456,63	185.580,65	0,31	5,94	0,00	2.938.719,35
Administração Geral	1.255.716,00	2.116.745,00	2.844,94	379.126,25	74.763,63	171.080,65	0,28	8,08	0,00	1.945.664,35
Formação de Recursos Human	250.000,00	200.000,00	0,00	0,00	0,00	0,00	0,00	0,00	0,00	200.000,00
Comunicação Social	29.350,00	29.350,00	0,00	0,00	0,00	0,00	0,00	0,00	0,00	29.350,00
Promoção Comercial	1.070.000,00	494.005,00	0,00	0,00	0,00	0,00	0,00	0,00	0,00	494.005,00
Turismo	290.000,00	284.200,00	14.753,00	18.560,00	10.693,00	14.500,00	0,02	5,10	0,00	269.700,00
ENERGIA	888.600,00	328.600,00	0,00	0,00	0,00	0,00	0,00	0,00	0,00	328.600,00
Energia Elétrica	888.600,00	328.600,00	0,00	0,00	0,00	0,00	0,00	0,00	0,00	328.600,00
TRANSPORTE	3.270.000,00	656.155,00	70,83	261,75	70,83	261,75	0,00	0,04	0,00	655.893,25
Transporte Rodoviário	3.270.000,00	656.155,00	70,83	261,75	70,83	261,75	0,00	0,04	0,00	655.893,25
DESPORTO E LAZER	1.200.000,00	276.209,00	27.941,02	224.762,06	47.263,02	189.420,26	0,31	68,58	0,00	86.788,74
Infra Estrutura Urbana	150.000,00	50.000,00	0,00	0,00	0,00	0,00	0,00	0,00	0,00	50.000,00
Desporto de Rendimento	230.000,00	200,00	0,00	0,00	0,00	0,00	0,00	0,00	0,00	200,00
Desporto Comunitário	60.000,00	94.815,00	27.750,10	94.813,60	17.500,10	84.563,60	0,14	89,19	0,00	10.251,40
Lazer	760.000,00	131.194,00	190,92	129.948,46	29.762,92	104.856,66	0,17	79,92	0,00	26.337,34
ENCARGOS ESPECIAIS	1.772.242,00	1.734.619,00	760.618,92	1.479.818,92	563.612,47	1.155.481,07	1,90	66,61	0,00	579.137,93

[Handwritten signature]
 934-327

[Handwritten signature]
 CONJUNTO SIS LTDA
 CRC-010023/0-1
 Francisco Mariano Lopes
 CRC-CE 010023/0-1
 CPF 2.20.966.473-04

RREO - Anexo 2 (IRF, Art.52, inciso II, alínea 'c')

R\$ 1,00

FUNÇÃO / SUBFUNÇÃO	DOTAÇÃO INICIAL	DOTAÇÃO ATUALIZADA (a)	DESPESAS EMPENHADAS		DESPESAS LIQUIDADAS		%	%	%	SALDO A LIQUIDAR (a b)
			NO BIMESTRE	ATÉ O BIMESTRE	NO BIMESTRE	ATÉ O BIMESTRE (b)				
Serviço da Dívida Interna	620.000,00	620.000,00	200.000,00	400.000,00	108.670,58	281.571,12	0,46	45,41	0,00	338.428,88
Outros Encargos Especiais	1.152.242,00	1.114.619,00	560.618,92	1.079.818,92	454.941,89	873.909,95	1,44	78,40	0,00	240.709,05
RESERVA DE CONTINGÊNCIA	1.200.000,00	1.200.000,00	0,00	0,00	0,00	0,00	0,00	0,00	0,00	1.200.000,00
Reserva de Contingência	1.200.000,00	1.200.000,00	0,00	0,00	0,00	0,00	0,00	0,00	0,00	1.200.000,00
RESERVA DO RPES	2.865.118,00	2.865.118,00	0,00	0,00	0,00	0,00	0,00	0,00	0,00	2.865.118,00
Reserva do RPES	2.865.118,00	2.865.118,00	0,00	0,00	0,00	0,00	0,00	0,00	0,00	2.865.118,00
DESPESAS (INTRA ORÇAMENTARIAS) (II)	2.934.118,00	3.955.818,00	1.020.000,00	3.226.400,00	824.992,52	2.004.059,88	3,30	50,66	0,00	1.951.758,12
LEGISLATIVA	200.000,00	200.000,00	0,00	8.500,00	1.057,87	2.850,87	0,00	1,43	0,00	197.149,13
Ação Legislativa	200.000,00	200.000,00	0,00	8.500,00	1.057,87	2.850,87	0,00	1,43	0,00	197.149,13
ADMINISTRAÇÃO	566.118,00	566.118,00	0,00	551.900,00	98.198,11	241.627,52	0,40	42,68	0,00	324.490,48
Administração Geral	566.118,00	566.118,00	0,00	551.900,00	98.198,11	241.627,52	0,40	42,68	0,00	324.490,48
ASSISTÊNCIA SOCIAL	50.000,00	89.000,00	40.000,00	83.000,00	25.105,51	60.928,48	0,10	68,46	0,00	28.071,52
Administração Geral	50.000,00	89.000,00	40.000,00	83.000,00	25.105,51	60.928,48	0,10	76,16	0,00	19.071,52
Assistência Comunitária	0,00	9.000,00	0,00	3.000,00	0,00	0,00	0,00	0,00	0,00	9.000,00
PREVIDÊNCIA SOCIAL	3.000,00	3.000,00	0,00	0,00	0,00	0,00	0,00	0,00	0,00	3.000,00
Administração Financeira	3.000,00	3.000,00	0,00	0,00	0,00	0,00	0,00	0,00	0,00	3.000,00
SAÚDE	685.000,00	1.125.000,00	210.000,00	1.075.000,00	301.602,03	725.418,57	1,20	64,48	0,00	399.581,43
Administração Geral	150.000,00	250.000,00	100.000,00	250.000,00	77.123,97	188.635,17	0,31	75,45	0,00	61.364,83
Atenção Básica	350.000,00	350.000,00	0,00	300.000,00	64.092,08	156.383,73	0,26	44,68	0,00	193.616,27
Assistência Hospitalar e A	180.000,00	500.000,00	100.000,00	500.000,00	152.860,78	362.107,83	0,60	72,42	0,00	137.892,17
Vigilância Sanitária	3.000,00	23.000,00	10.000,00	23.000,00	7.525,20	18.291,84	0,03	79,53	0,00	4.708,16
Vigilância Epidemiológica	2.000,00	2.000,00	0,00	2.000,00	0,00	0,00	0,00	0,00	0,00	2.000,00
EDUCAÇÃO	830.000,00	1.440.000,00	770.000,00	1.390.000,00	369.125,72	900.529,14	1,48	62,54	0,00	539.470,86
Administração Geral	200.000,00	240.000,00	100.000,00	190.000,00	35.283,52	98.567,05	0,16	41,07	0,00	141.432,95
Ensino Fundamental	550.000,00	950.000,00	500.000,00	950.000,00	236.784,36	668.712,43	1,10	70,39	0,00	281.287,57
Educação Infantil	50.000,00	160.000,00	110.000,00	160.000,00	77.873,09	105.083,93	0,17	65,68	0,00	54.916,07
Educação de Jovens e Adult	20.000,00	70.000,00	50.000,00	70.000,00	10.607,90	15.571,73	0,03	22,25	0,00	54.428,27
Educação Especial	10.000,00	20.000,00	10.000,00	20.000,00	8.576,85	12.594,00	0,02	62,97	0,00	7.406,00
CULTURA	10.000,00	10.000,00	0,00	8.000,00	857,89	1.274,34	0,00	12,74	0,00	8.725,66
Administração Geral	10.000,00	10.000,00	0,00	8.000,00	857,89	1.274,34	0,00	12,74	0,00	8.725,66

[Assinatura]
 CUNHA BIS LINDA
 CUNHA BIS LINDA
 CRC-CE 010723/O-4
 Francisco Giliano Lopes
 CRC-CE 010723/O-4
 CPF 220.966.473-04

[Assinatura]
 CUNHA BIS LINDA
 CUNHA BIS LINDA
 CRC-CE 010723/O-4
 Francisco Giliano Lopes
 CRC-CE 010723/O-4
 CPF 220.966.473-04

RREO - Anexo 2 (LRF, Art.52, inciso II, alínea 'c')

R\$ 1,00

FUNÇÃO / SUBFUNÇÃO	DOTAÇÃO		DESPESAS EMPENHADAS		DESPESAS LIQUIDADAS				SALDO A LIQUIDAR (a b)
	INICIAL	ATUALIZADA	ATÉ O		ATÉ O	%	%	%	
			NO BIMESTRE	BIMESTRE					
	(a)		NO BIMESTRE	BIMESTRE	NO BIMESTRE	BIMESTRE (b)	b/total b	(b/a)	
GESTÃO AMBIENTAL	100.000,00	100.000,00	0,00	100.000,00	28.709,47	70.610,18	0,12	70,61	29.389,82
Administração Geral	100.000,00	100.000,00	0,00	100.000,00	28.709,47	70.610,18	0,12	70,61	29.389,82
COMÉRCIO E SERVIÇOS	10.000,00	10.000,00	0,00	10.000,00	335,92	820,78	0,00	8,21	9.179,22
Administração Geral	10.000,00	10.000,00	0,00	10.000,00	335,92	820,78	0,00	8,21	9.179,22
ENCARGOS ESPECIAIS	480.000,00	412.700,00	0,00	0,00	0,00	0,00	0,00	0,00	412.700,00
Serviço da Dívida Interna	480.000,00	412.700,00	0,00	0,00	0,00	0,00	0,00	0,00	412.700,00
TOTAL (III) = (I + II)	132.423.752,00	135.223.752,00	23.125.959,06	100.245.352,75	24.044.607,59	60.691.784,66	100,00	44,88	74.531.967,34

FONTE: SISTEMA: Aspec Informática - UNIDADE RESPONSÁVEL: Prefeitura Municipal de São Gonçalo do Amarante - DATA DA EMISSÃO:30/07/2014 - HORA DA EMISSÃO:16:40:47

(Handwritten signature)
 CANTASIA SILVA LIDA
 CRC-00604723/0-1
 Francisco 01172310-4
 CPF 220.986.473-04

(Handwritten signature)
 22/07/2014 16:40:47
 20140730164047

ESPECIFICAÇÃO	EVOLUÇÃO DA RECEITA REALIZADA NOS ÚLTIMOS 12 MESES											
	Jul/2013	Ago/2013	Set/2013	Out/2013	Nov/2013	Dez/2013	Jan/2014	Fev/2014	Mar/2014	Abr/2014	Mai/2014	Jun/2014
RECEITAS CORRENTES (I)	10.179.397,79	13.926.625,51	12.940.223,19	12.833.463,37	13.973.648,04	15.083.558,44	14.171.788,48	7.277.024,70	6.703.180,85	6.192.943,33	6.366.861,10	5.875.336,61
Receita tributária	0,00	67.590,16	0,00	838,90	99.359,44	25.870,74	3.750.509,96	6.873.532,97	6.156.533,87	5.795.642,70	6.019.917,38	5.155.853,11
IPTU	232.476,67	113.696,02	371.590,62	200.320,00	57.809,31	428.787,90	180.842,32	188.741,68	166.039,06	184.382,24	243.905,21	20.919,65
ISS	7.959,53	33.463,87	9.017,30	8.240,35	5.392,73	20.919,65	180.842,32	188.741,68	166.039,06	184.382,24	243.905,21	20.919,65
Outras receitas tributárias	250.753,12	423.211,86	218.514,80	217.177,98	222.085,28	423.732,86	409.271,41	481.311,36	481.311,36	327.144,26	135.711,56	380.052,91
Receita de contribuições	0,00	0,00	0,00	0,00	0,00	0,00	0,00	0,00	0,00	0,00	0,00	0,00
Receita patrimonial	5.321.338,27	6.109.294,61	5.502.998,06	6.049.737,27	7.218.004,27	8.109.543,23	1.307.240,49	1.709.196,08	1.869.712,23	1.414.605,74	1.967.687,87	2.968.488,54
Receita de serviços	903.639,13	546.130,40	964.261,72	1.105.551,45	935.262,19	1.550.726,45	25.866,33	434.709,08	19.195,66	17.820,41	12.581,82	100.307,76
Transferências correntes	583,99	1.943,40	2.185,42	9.418,37	3.517,53	2.003,45	3.637,08	3.637,08	3.637,08	3.637,08	3.637,08	3.637,08
Transferências de LC 87/96	3.334,41	3.567,84	3.245,41	3.469,37	3.848,44	4.113,14	1.655.999,99	1.854.373,52	1.739.858,46	1.856.444,68	1.939.395,65	2.155.879,67
Transferências de LC 61/89	1.421.036,85	1.555.737,21	900.902,08	1.638.790,17	2.352.073,69	1.324.387,14	26.246,51	34.031,45	34.218,12	46.460,53	30.985,83	294.892,83
Outras transferências correntes	655.354,26	941.345,12	682.780,72	714.140,41	784.541,35	1.510.319,26	206.494,07	401.508,42	203.240,01	199.234,44	414.227,72	414.227,72
Outras receitas correntes	448.860,19	539.836,70	481.421,77	510.900,40	585.306,91	1.096.091,54	9.524.043,53	12.985.280,39	12.257.442,47	12.119.322,96	13.189.106,69	13.573.239,18
DEDUÇÕES (II)												
Contrib. plano de prev. do servidor												
Ded. de receita para formação do Fundeb												
RECEITA CORRENTE LÍQUIDA (III)=(I-II)	9.524.043,53	12.985.280,39	12.257.442,47	12.119.322,96	13.189.106,69	13.573.239,18						

ESPECIFICAÇÃO	EVOLUÇÃO DA RECEITA REALIZADA NOS ÚLTIMOS 12 MESES												TOTAL (ÚLTIMOS 12 MESES)	PREVISÃO ATUALIZADA EXERCÍCIO
	Jan/2014	Fev/2014	Mar/2014	Abr/2014	Mai/2014	Jun/2014								
RECEITAS CORRENTES (I)	14.680.022,51	14.926.473,26	10.918.433,51	15.758.139,49	16.968.157,55	15.578.545,57	167.766.688,23	123.759.682,00						
Receita tributária	7.585.618,42	6.486.738,70	4.899.243,17	8.482.838,66	8.431.784,16	8.478.099,37	80.951.457,55	37.158.714,00						
IPTU	349.065,22	126,83	0,00	0,00	19.187,24	287,45	562.325,98	562.500,00						
ISS	6.827.639,64	6.123.323,48	4.796.997,01	8.091.613,31	7.862.549,03	7.286.318,67	74.740.431,13	34.256.068,00						

[Handwritten signature]

CONASP
CRAC
Francisco Otaviano Lopes
CPF: 01672510-1
CPF: 220.966.473-04

RREO - ANEXO 3 (LRF, Art.53, inciso I)

R\$ 1,00

ITBI	189.160,00	119.801,29	5.940,00	61.254,45	302.189,41	98.749,22	2.181.774,89	570.385,00
IRR	167.389,90	187.174,56	94.156,87	312.165,20	227.488,28	1.084.456,61	3.224.643,31	1.391.297,00
Outras receitas tributárias	52.363,66	56.312,54	2.149,29	17.805,70	20.370,20	8.287,42	242.282,24	378.464,00
Receita de contribuições	232.352,77	219.923,04	222.502,06	220.451,34	227.535,62	254.738,75	3.132.979,48	2.980.000,00
Receita patrimonial	139.714,24	693.543,57	340.812,29	522.295,79	708.239,21	495.857,21	4.717.016,70	1.690.000,00
Receita de serviços	0,00	0,00	0,00	0,00	0,00	0,00	0,00	70.000,00
Transferências correntes	6.673.288,95	7.490.725,36	5.428.857,68	6.487.408,88	7.516.397,82	6.180.863,83	78.088.458,23	79.959.900,00
Cota parte do FPM	2.409.044,60	2.572.507,27	1.525.998,62	2.516.900,86	2.320.990,08	1.740.592,74	24.322.965,12	24.500.000,00
Cota parte do ICMS	634.465,35	780.255,51	877.265,45	520.893,57	809.192,20	816.510,67	10.444.154,09	11.096.000,00
Cota parte do IPVA	146.844,22	345.554,07	135.374,78	147.968,90	109.954,57	38.744,53	1.534.922,13	1.100.000,00
Cota parte do ITR	4.531,70	0,00	0,00	0,00	0,00	780,18	24.964,04	36.000,00
Transferências da LC 87/96	3.101,20	3.101,20	0,00	3.101,20	3.101,20	3.101,20	37.328,48	54.000,00
Transferências da LC 61/89	3.061,41	2.591,87	2.532,59	2.761,58	3.003,67	2.848,33	38.378,06	39.000,00
Transferências do Fundeb	2.284.682,34	2.840.988,34	1.836.208,68	1.895.640,32	3.191.128,19	1.819.601,65	25.070.201,49	26.906.700,00
Outras transferências correntes	1.187.558,13	945.727,10	1.051.477,56	1.400.142,45	1.079.027,91	1.758.684,53	16.615.544,82	16.228.200,00
Outras receitas correntes	49.048,13	35.542,59	27.018,31	45.144,82	84.200,74	168.986,41	876.776,27	1.901.068,00
DEDUÇÕES (II)	893.464,18	943.724,30	716.606,45	729.348,92	864.310,32	758.680,92	10.194.616,21	9.265.000,00
Contrib. plano de prev. do servidor	183.494,58	202.922,40	208.372,23	181.426,43	215.062,04	238.175,47	2.855.516,76	1.900.000,00
Ded. de receita para formação do Fundeb	709.969,60	740.801,90	508.234,22	547.922,49	649.248,28	520.505,45	7.339.099,45	7.365.000,00
RECEITA CORRENTE LÍQUIDA (III)=(I II)	13.786.558,33	13.982.748,96	10.201.827,06	15.028.790,57	16.103.847,23	14.819.864,65	157.572.072,02	114.494.682,00

FONTE: SISTEMA: Aspec Informática - UNIDADE RESPONSÁVEL: Prefeitura Municipal de São Gonçalo do Amarante - DATA DA EMISSÃO: 30/07/2014 - HORA DA EMISSÃO: 16:43:42

[Handwritten signature]
 6
 2014

[Handwritten signature]
 CONAS PIS LIDA
 CIRCULAR Nº 304
 de 10 de Maio de 2005
 FRANCISCO DE ASSIS
 C.P.F. 220.966.473-04


3º bimestre de 2014 (Maio a Junho)

RR00 - ANEXO 4 (LRF, Art 53, inciso II)

R\$ 1,00

RECEITAS PREVIDENCIÁRIAS	PREVISÃO INICIAL	PREVISÃO ATUALIZADA	RECEITAS REALIZADAS		
			NO BIMESTRE	ATÉ O BIMESTRE	ATÉ O BIMESTRE ANO ANTERIOR
RECEITAS PREVIDENCIÁRIAS (Exceto intra orç.) (I)	2.880.000,00	2.880.000,00	1.234.266,82	3.142.334,84	1.273.168,64
RECEITAS CORRENTES	2.880.000,00	2.880.000,00	1.234.266,82	3.142.334,84	1.273.168,64
Receita de contribuições de segurados	1.900.000,00	1.900.000,00	453.237,51	1.229.453,15	315.690,44
Pessoal civil	1.900.000,00	1.900.000,00	453.237,51	1.229.453,15	315.690,44
Ativo	1.900.000,00	1.900.000,00	453.237,51	1.229.453,15	315.690,44
Outras receitas de contribuição	480.000,00	480.000,00	0,00	39.315,05	600.322,47
Receita patrimonial	500.000,00	500.000,00	781.029,31	1.873.566,64	357.155,73
Receita de valores mobiliários	500.000,00	500.000,00	781.029,31	1.873.566,64	357.155,73
Outras receitas correntes	0,00	0,00	0,00	0,00	0,00
Demais receitas correntes	0,00	0,00	0,00	0,00	0,00
RECEITAS DE CAPITAL	0,00	0,00	0,00	0,00	0,00
() DEDUÇÕES DE RECEITA	0,00	0,00	0,00	0,00	0,00
RECEITAS PREVIDENCIÁRIAS (Intra orç.) (II)	2.934.118,00	2.934.118,00	568.772,91	1.643.166,99	1.575.303,13
RECEITAS CORRENTES	2.934.118,00	2.934.118,00	568.772,91	1.643.166,99	1.575.303,13
Outras receitas de contribuição	2.934.118,00	2.934.118,00	568.772,91	1.643.166,99	1.575.303,13
RECEITAS DE CAPITAL	0,00	0,00	0,00	0,00	0,00
() DEDUÇÕES DE RECEITA	0,00	0,00	0,00	0,00	0,00
TOTAL DAS RECEITAS PREVIDENCIÁRIAS (III) = (I+II)	5.814.118,00	5.814.118,00	1.803.039,73	4.785.501,83	2.848.471,77

DESPESAS PREVIDENCIÁRIAS	DOTAÇÃO INICIAL	DOTAÇÃO ATUALIZADA	DESPESAS LIQUIDADAS		
			NO BIMESTRE	ATÉ O BIMESTRE	ATÉ O BIMESTRE ANO ANTERIOR
DESP. PREV. (Exceto intra orç.) (IV)	5.811.118,00	5.796.118,00	409.854,39	1.101.900,25	1.311.007,75
ADMINISTRAÇÃO	3.491.118,00	3.476.118,00	68.265,24	221.073,01	566.518,98
Despesas correntes	3.481.118,00	3.457.118,00	63.340,24	209.745,01	566.518,98
Despesas de capital	10.000,00	19.000,00	4.925,00	11.328,00	0,00
PREVIDENCIA	2.320.000,00	2.320.000,00	341.589,15	880.827,24	744.488,77
Pessoal civil	2.320.000,00	2.320.000,00	341.589,15	880.827,24	744.488,77
Aposentadorias	1.800.000,00	1.800.000,00	258.090,77	664.143,88	549.927,16


 CONNAP S LIDA
 CRC-CE 171304
 FRANCISCO OTACIANO LOPES
 CRC-CE 01072310-1
 CPF 320.966.473-04



Pensões		500.000,00		500.000,00		83.498,38		216.683,36		194.561,61
Outros benefícios previdenciários		20.000,00		20.000,00		0,00		0,00		0,00
DESP. PREV. (Intra orç.) (V)		3.000,00		3.000,00		0,00		0,00		0,00
ADMINISTRAÇÃO		3.000,00		3.000,00		0,00		0,00		0,00
Despesas correntes		3.000,00		3.000,00		0,00		0,00		0,00
PREVIDÊNCIA		0,00		0,00		0,00		0,00		0,00

TOTAL DAS DESP. PREV. (VI) = (IV+V) | 5.814.118,00 | 5.799.118,00 | 409.854,39 | 1.101.900,25 | 1.311.007,75

RESULTADO PREVIDENCIÁRIO (VII) = (IV + V) | 0,00 | 15.000,00 | 1.393.185,34 | 3.683.601,58 | 1.537.464,02

AFORTE DE RECURSOS PARA O RPPS | | | | |

RESERVA ORÇAMENTÁRIA DO RPPS | 2.865.118,00 |

BENS E DIREITOS DO RPPS

CAIXA		0,00	
BANCOS CONTA MOVIMENTO		0,00	
INVESTIMENTOS		0,00	
OUTROS BENS E DIREITOS		0,00	


FONTE: SISTEMA: Aspec Informática - UNID RESPONSÁVEL: Prefeitura Municipal de São Gonçalo do Amarante - DATA DA EMISSÃO:30/07/2014 - HORA :16:46:34


[Handwritten Signature]
 Prefeito Municipal
 23.893-72

[Handwritten Stamp]
 CUNHA SIBANDA
 CRC-CE 110123/0-1
 Francisco Otaciano Lopes
 CRC-CE 010123/0-1
 CPF 320.966.473-04

RREO - ANEXO 5 (LRF, Art 53, inciso III) R\$ 1,00

	S A L D O S			
	EM	EM	EM	EM
	31/DEZ/2013	MAR/14 a ABR/14	MAI/14 a JUN/14	
	(a)	(b)	(c)	(c)
DÍVIDA FISCAL LÍQUIDA				
DÍVIDA CONSOLIDADA (I)	16.782.964,62	16.610.064,08	16.501.393,50	
DEDUÇÕES (II)				
Disponibilidade de caixa bruta	16.670.939,25	31.764.289,08	37.624.655,41	
Demais haveres financeiros	22.840.746,23	35.055.251,08	41.305.114,44	
() Restos a pagar processados (exceto precatórios)	2.448.571,11	2.426.737,34	2.433.451,88	
	8.618.378,09	5.717.699,34	6.113.910,91	
DÍVIDA CONSOLIDADA LÍQUIDA (III) = (I - II)	112.025,37	-15.154.225,00	-21.123.261,91	
RECEITAS DE PRIVATIVIDADES (IV)	0,00	0,00	0,00	
PASSIVOS RECONHECIDOS (V)	0,00	0,00	0,00	
DÍVIDA FISCAL LÍQUIDA (VI) = (III + IV - V)	112.025,37	-15.154.225,00	-21.123.261,91	
RESULTADO NOMINAL				
PERÍODO DE REFERÊNCIA				
	NO BIMESTRE	ATÉ BIMESTRE		
	(c b)	(c a)		
VALOR	-5.969.036,91	-21.235.287,28		
DISCRIMINAÇÃO DA META FISCAL				
VALOR CORRENTE				
META DO RESULTADO NOMINAL FIXADA NO ANEXO DE				
METAS FISCAIS DA LDO PARA O EXERCÍCIO DE REFERÊNCIA				-176.879,49


 2014 JUN 22 16:58
 Prefeitura Municipal de São Gonçalo do Amarante


 CYNASIA SILVA
 CRC-CE 010723/O-1
 Francisco Luciano Lopes
 CRC-CE 010723/O-1
 CPF 220.966.473-04

REGIME PREVIDENCIÁRIO

	S A L D O S			
	EM	EM	EM	EM
	31/DEZ/2013 (a)	MAR/14 a ABR/14 (b)	MAI/14 a JUN/14 (c)	
DÍVIDA FISCAL LÍQUIDA PREVIDENCIÁRIA				
DÍVIDA CONSOLIDADA PREVIDENCIÁRIA (VII)	0,00	0,00	0,00	0,00
Passivo atuarial	0,00	0,00	0,00	0,00
Demais dívidas	0,00	0,00	0,00	0,00
DEDUÇÕES (VIII)				
Disponibilidade de caixa bruta	27.678.458,95	29.995.624,05	31.388.155,55	
Investimentos	27.668.685,46	29.985.850,56	31.447.561,71	
Demais haveres financeiros	0,00	0,00	0,00	
() Restos a pagar processados	11.778,56	11.778,56	11.778,56	
	2.005,07	2.005,07	71.184,72	
DÍVIDA CONSOLIDADA LÍQUIDA PREVIDENCIÁRIA (IX) = (VII - VIII)	-27.678.458,95	-29.995.624,05	-31.388.155,55	
PASSIVOS RECONHECIDOS (X)	0,00	0,00	0,00	
DÍVIDA FISCAL LÍQUIDA PREVIDENCIÁRIA (XI) = (IX - X)	-27.678.458,95	-29.995.624,05	-31.388.155,55	

FONTE: SISTEMA: Aspec Informática - UNIDADE RESPONSÁVEL: Prefeitura Municipal de São Gonçalo do Amarante - DATA DA EMISSÃO: 30/07/2014 - HORA DA EMISSÃO: 16:52:32

Nota - O valor do item 'II' somente será preenchido se for positivo.
 - O valor do item 'VIII' somente será preenchido se for positivo.

CJNAS 2015 LIDA
 304
 FRANCISCO DE ASSIS LOPES
 01/07/2014
 FRANCISCO DE ASSIS LOPES
 CPF 220.966.47-104


	PREVISÃO ATUALIZADA	RECEITAS REALIZADAS		
		NO BIMESTRE	ATÉ O BIMESTRE	ATÉ O BIMESTRE ANO ANTERIOR
RECEITAS PRIMÁRIAS				
RECEITAS PRIMÁRIAS CORRENTES (I)				
Receita tributária	117.708.800,00	30.744.246,73	83.925.658,15	55.357.314,83
IPTU	37.158.714,00	16.909.883,53	44.364.322,48	20.395.751,57
ISS	562.500,00	19.474,69	368.666,74	82.394,02
ITBI	34.256.068,00	15.148.867,70	40.988.441,14	19.539.723,26
IRRF	570.385,00	400.938,63	777.094,37	183.000,52
Outras receitas tributárias	1.391.297,00	1.311.944,89	2.072.831,42	569.141,43
Receita de contribuições	378.464,00	28.657,62	157.288,81	21.492,34
Receita previdenciárias	5.914.118,00	1.051.047,28	3.020.670,57	2.650.686,29
Outras receitas de contribuição	5.314.118,00	1.022.010,42	2.911.935,19	2.491.316,04
Receita patrimonial líquida	600.000,00	29.036,86	108.735,38	159.370,25
Receita patrimonial	70.000,00	2.620,85	29.863,52	13.813,36
() Aplicações financeiras	1.690.000,00	1.204.096,42	2.900.462,31	608.744,98
Transferências correntes	1.620.000,00	1.201.475,57	2.870.598,79	594.931,62
Cota parte do FPM	72.594.900,00	12.527.507,92	36.100.860,58	32.163.052,91
Cota parte do ICMS	19.600.000,00	3.249.266,31	10.559.230,15	9.054.468,48
Convênios	8.876.800,00	1.300.562,32	3.481.106,27	4.274.776,25
Outras transferências correntes	2.770.000,00	112.676,00	112.676,00	41.297,91
Demais receitas correntes	41.348.100,00	7.865.003,29	21.947.848,16	18.792.510,27
Dívida ativa	1.971.068,00	253.187,15	409.941,00	134.010,70
RECEITAS DE CAPITAL (II)	1.131.542,00	35.387,65	103.758,85	74.101,58
Diversas receitas correntes	839.526,00	217.799,50	306.182,15	59.909,12
Operações de crédito (III)	13.094.952,00	575.000,00	1.261.977,57	20.884,50
Amortização de empréstimos (IV)	701.000,00	0,00	0,00	0,00
Alienação de bens (V)	0,00	0,00	0,00	0,00
Transferências de capital	12.393.952,00	575.000,00	1.261.977,57	20.884,50
Convênios	12.393.952,00	575.000,00	1.261.977,57	20.884,50
RECEITAS PRIMÁRIAS DE CAPITAL (VI) = (II - III - IV - V)				
RECEITA PRIMÁRIA TOTAL (VII) = (I + IV)	130.102.752,00	31.319.246,73	85.187.635,72	55.378.199,33

COMISSÃO FISCAL
 CRC-CE nº 304
 Francisco Orlando Lopes
 CRC-CE 010723/0-1
 CPF 320.986.473-04

	DESPESAS		EXECUTADAS	
	DESPESAS LIQUIDADAS		DESP. LIQUIDADAS	
	NO BIMESTRE	ATÉ O BIMESTRE DO ANO ANTERIOR	NO BIMESTRE	ATÉ O BIMESTRE DO ANO ANTERIOR
DESPESAS PRIMÁRIAS				
DOTAÇÃO ATUALIZADA				
DESPESAS CORRENTES (VIII)	108.974.737,00	22.922.977,03	58.195.935,63	35.071.191,37
Pessoal e encargos sociais	65.620.350,00	15.823.615,69	40.802.757,12	28.154.165,97
Juros e encargos da dívida (IX)	20.000,00	0,00	0,00	2.557,98
Outras despesas correntes	43.334.387,00	7.099.361,34	17.393.178,51	6.914.467,42
DESPESAS PRIMÁRIAS CORRENTES (X) = (VIII - IX)	108.954.737,00	22.922.977,03	58.195.935,63	35.068.633,39
DESPESAS DE CAPITAL (XI)	22.183.897,00	1.121.630,56	2.495.849,03	1.054.052,33
Investimentos	19.899.867,00	1.012.959,98	2.214.277,91	36.467,84
Inversões financeiras	1.271.330,00	0,00	0,00	0,00
Concessão de empréstimos (XII)	0,00	0,00	0,00	0,00
Aquisição de título de capital já integralizado (XIII)	0,00	0,00	0,00	0,00
Demais inversões financeiras	1.271.330,00	0,00	0,00	0,00
Amortização de dívida (XIV)	1.012.700,00	108.670,58	281.571,12	1.017.584,49
DESPESAS PRIMÁRIAS DE CAPITAL (XV) = (XI - XII - XIII - XIV)	21.171.197,00	1.012.959,98	2.214.277,91	36.467,84
Reserva de contingência (XVI)	1.200.000,00	0,00	0,00	0,00
Reserva do RPFS (XVII)	2.865.118,00	0,00	0,00	0,00
DESPESA PRIMÁRIA TOTAL (XVIII) = (X + XV + XVI + XVII)	134.191.052,00	23.935.937,01	60.410.213,54	35.105.101,23
RESULTADO PRIMÁRIO (XIX) = (VII - XVIII)	-4.088.300,00	7.383.309,72	24.777.422,18	20.273.098,10
SALDOS DE EXERCÍCIOS ANTERIORES	-	-	-	-

DISCRIMINAÇÃO DA META FISCAL	VALOR CORRENTE
META DE RESULTADO PRIMÁRIO FIXADA NO ANEXO DE METAS FISCAIS DA LDO PARA O EXERCÍCIO DE REFERÊNCIA	736.560,00

FONTE: SISTEMA: Aspec Informática - UNIDADE RESPONSÁVEL: Prefeitura Municipal de São Gonçalo do Amarante - DATA DA EMISSÃO: 30/07/2014 - HORA DA EMISSÃO: 16:54:44


 CONASP/SA/2014
 CIRCULO DE CONTABILIDADE
 FRANCISCO OVALDO DE LIMA
 CPF-CE 010.231.041
 CPF 220.966.473-04


 PREFEITURA MUNICIPAL DE SÃO GONÇALO DO AMARANTE


PODER / ÓRGÃO	RESTOS A PAGAR PROCESSADOS			RESTOS A PAGAR NÃO PROCESSADOS						
	RESTOS A PAGAR	CANCELADOS	PAGOS	RESTOS A PAGAR	CANCELADOS	PAGOS				
	INSCRITOS	INSCRITOS	INSCRITOS	INSCRITOS	INSCRITOS	INSCRITOS				
RESTOS A PAGAR (EXCETO INTRA ORÇAMENTÁRIO (I))	3.406.276,73	6.737.800,89	0,00	6.506.037,17	3.638.040,45	1.047.525,05	2.763.739,38	1.869.770,39	0,00	1.941.494,04
Executivo	3.406.276,73	6.737.800,89	0,00	6.506.037,17	3.638.040,45	1.047.525,05	2.763.739,38	1.869.770,39	0,00	1.941.494,04
2008-GABINETE DO PREFEITO	5.264,60	0,00	0,00	0,00	5.264,60	0,00	0,00	0,00	0,00	0,00
2008-SECRETARIA MUNICIPAL DE ADMINISTRAC	3.661,10	0,00	0,00	0,00	3.661,10	0,00	0,00	0,00	0,00	0,00
2008-SECRETARIA MUNICIPAL DE FINANÇAS	1.987,20	0,00	0,00	0,00	1.987,20	0,00	0,00	0,00	0,00	0,00
2008-SEC. DE INFRAESTRUTURA, D.URBANO E	5.760,00	0,00	0,00	0,00	5.760,00	0,00	0,00	0,00	0,00	0,00
2008-SEC. DA JUVENTUDE, ESPORTE E CULTU	95.175,54	0,00	0,00	0,00	95.175,54	0,00	0,00	0,00	0,00	0,00
2008-FUNDO MUNICIPAL DE SAUDE	52.578,42	0,00	0,00	0,00	52.578,42	0,00	0,00	0,00	0,00	0,00
2008-FUNDO MUNICIPAL DE ASSISTENCIA SOCI	2.908,80	0,00	0,00	0,00	2.908,80	0,00	0,00	0,00	0,00	0,00
2009-GABINETE DO PREFEITO	17.868,74	0,00	0,00	0,00	17.868,74	0,00	0,00	0,00	0,00	0,00
2009-SECRETARIA MUNICIPAL DE ADMINISTRAC	18.697,57	0,00	0,00	0,00	18.697,57	0,00	0,00	0,00	0,00	0,00
2009-SECRETARIA MUNICIPAL DE FINANÇAS	10.457,45	0,00	0,00	0,00	10.457,45	0,00	0,00	0,00	0,00	0,00
2009-SECRETARIA MUNICIPAL DE PLANEJAMENT	1.761,43	0,00	0,00	0,00	1.761,43	0,00	0,00	0,00	0,00	0,00
2009-SEC. DE INFRAESTRUTURA, D.URBANO E	175.453,18	0,00	0,00	0,00	175.453,18	2.197,58	0,00	0,00	0,00	2.197,58
2009-SEC. Mun. DE DESENV.ECONOMICO E TUR	18.803,29	0,00	0,00	0,00	18.803,29	0,00	0,00	0,00	0,00	0,00
2009-SEC. DA JUVENTUDE, ESPORTE E CULTU	23.613,05	0,00	0,00	0,00	23.613,05	0,00	0,00	0,00	0,00	0,00
2009-SEC. DE AGRICULTURA E RECURSOS HID	9.803,60	0,00	0,00	0,00	9.803,60	0,00	0,00	0,00	0,00	0,00
2009-SEC. MUNICIPAL DA SEGURANCA E CIDAD	9.925,00	0,00	0,00	0,00	9.925,00	0,00	0,00	0,00	0,00	0,00
2009-FUNDO MUNICIPAL DE SAUDE	49.210,03	0,00	0,00	0,00	49.210,03	0,00	0,00	0,00	0,00	0,00
2009-FUNDO MUNICIPAL DE PREVIDENCIA SOCI	1.134,83	0,00	0,00	0,00	1.134,83	0,00	0,00	0,00	0,00	0,00
2009-FUNDO MUN. DE EDUCACAO BASICA / FUN	13.226,75	0,00	0,00	0,00	13.226,75	0,00	0,00	0,00	0,00	0,00
2009-FUNDO MUNICIPAL DE EDUCACAO	11.407,74	0,00	0,00	0,00	11.407,74	0,00	0,00	0,00	0,00	0,00
2009-FUNDO MUNICIPAL DE ASSISTENCIA SOCI	35.952,10	0,00	0,00	0,00	35.952,10	0,00	0,00	0,00	0,00	0,00
2010-GABINETE DO PREFEITO	76.313,47	0,00	0,00	0,00	76.313,47	0,00	0,00	0,00	0,00	0,00
2010-SECRETARIA MUNICIPAL DE ADMINISTRAC	1.905,20	0,00	0,00	0,00	1.905,20	0,00	0,00	0,00	0,00	0,00
2010-SECRETARIA MUNICIPAL DE FINANÇAS	26.774,24	0,00	0,00	0,00	26.774,24	0,00	0,00	0,00	0,00	0,00
2010-SEC. DE INFRAESTRUTURA E DESENV.U	79.447,58	0,00	0,00	0,00	79.447,58	0,00	0,00	0,00	0,00	0,00
2010-SECRETARIA MUNICIPAL DE DESENV.ECON	4.300,00	0,00	0,00	0,00	4.300,00	0,00	0,00	0,00	0,00	0,00
2010-SEC. DA JUVENTUDE, ESPORTE E CULTU	14.221,05	0,00	0,00	0,00	14.221,05	0,00	0,00	0,00	0,00	0,00

[Handwritten signature]

CINASE 0835 LTDA
 CRC-CE/011723/O-1
 Francisco O. Adriano Lopes
 CPF: 320.966.473-04

ORÇAMENTOS FISCAL E DA SEGURIDADE SOCIAL

3º bimestre de 2014 (Maio a Junho)		3º bimestre de 2014 (Maio a Junho)		3º bimestre de 2014 (Maio a Junho)		3º bimestre de 2014 (Maio a Junho)		3º bimestre de 2014 (Maio a Junho)		3º bimestre de 2014 (Maio a Junho)	
2010-SEC. DE AGRICULTURA E RECURSOS HID	50.753,01	0,00	0,00	0,00	50.753,01	0,00	0,00	0,00	0,00	0,00	0,00
2010-SECRETARIA MUNICIPAL DE TURISMO	2.499,90	0,00	0,00	0,00	2.499,90	0,00	0,00	0,00	0,00	0,00	0,00
2010-SEC. DA DEFESA PATRIMONIAL E CIDAD	409,00	0,00	0,00	0,00	409,00	0,00	0,00	101.121,00	0,00	0,00	101.121,00
2010-FUNDO MUNICIPAL DE SAUDE	293.474,64	0,00	0,00	0,00	293.474,64	0,00	0,00	0,00	0,00	0,00	0,00
2010-FUNDO DE DEFESA DA CRIANCA E ADOLE	57.802,00	0,00	0,00	0,00	57.802,00	0,00	0,00	0,00	0,00	0,00	0,00
2010-FUNDO MUNICIPAL DE PREVIDENCIA SOCI	418,00	0,00	0,00	0,00	418,00	0,00	0,00	0,00	0,00	0,00	0,00
2010-FUNDO MUN. DE EDUCACAO BASICA / FUN	13.343,94	0,00	0,00	0,00	13.343,94	0,00	0,00	0,00	0,00	0,00	0,00
2010-FUNDO MUNICIPAL DE EDUCACAO	196.705,09	0,00	0,00	0,00	196.705,09	0,00	0,00	0,00	0,00	0,00	0,00
2010-FUNDO MUNICIPAL DE ASSISTENCIA SOCI	116.961,84	0,00	0,00	0,00	116.961,84	0,00	0,00	0,00	0,00	0,00	0,00
2011-CABINETE DO PREFEITO	11.235,00	0,00	0,00	0,00	11.235,00	0,00	0,00	189.678,20	0,00	0,00	189.678,20
2011-SECRETARIA MUNICIPAL DE ADMINISTRAC	3.804,90	0,00	0,00	0,00	3.804,90	0,00	0,00	7.456,50	0,00	0,00	7.456,50
2011-SECRETARIA MUNICIPAL DE FINANÇAS	625,00	0,00	0,00	0,00	625,00	0,00	0,00	0,00	0,00	0,00	0,00
2011-SEC. DE INFRAESTRUTURA E DENSENV.U	158.001,33	0,00	0,00	0,00	158.001,33	0,00	0,00	428.804,97	0,00	0,00	428.804,97
2011-SECRETARIA MUNICIPAL DE DESENV.ECON	1.153,00	0,00	0,00	0,00	1.153,00	0,00	0,00	1.200,00	0,00	0,00	1.200,00
2011-SEC. DA JUVENTUDE, ESPORTE E CULTU	2.293,00	0,00	0,00	0,00	2.293,00	0,00	0,00	167.300,00	0,00	0,00	167.300,00
2011-SEC. DE AGRICULTURA E RECURSOS HID	2.300,00	0,00	0,00	0,00	2.300,00	0,00	0,00	1.158,80	0,00	0,00	1.158,80
2011-SECRETARIA MUNICIPAL DE TURISMO	989,60	0,00	0,00	0,00	989,60	0,00	0,00	148.608,00	0,00	0,00	148.608,00
2011-SEC. DA DEFESA PATRIMONIAL E CIDAD	11.953,00	0,00	0,00	0,00	11.953,00	0,00	0,00	0,00	0,00	0,00	0,00
2011-FUNDO MUNICIPAL DE SAUDE	158.334,89	0,00	0,00	0,00	158.334,89	0,00	0,00	0,00	0,00	0,00	0,00
2011-FUNDO DE DEFESA DA CRIANCA E ADOLE	500,00	0,00	0,00	0,00	500,00	0,00	0,00	0,00	0,00	0,00	0,00
2011-FUNDO MUNICIPAL DE PREVIDENCIA SOCI	450,00	0,00	0,00	0,00	450,00	0,00	0,00	0,00	0,00	0,00	0,00
2011-FUNDO MUNICIPAL DE EDUCACAO	69.360,29	0,00	0,00	0,00	69.360,29	0,00	0,00	0,00	0,00	0,00	0,00
2011-FUNDO MUNICIPAL DE ASSISTENCIA SOCI	49.329,73	0,00	0,00	0,00	49.329,73	0,00	0,00	0,00	0,00	0,00	0,00
2012-CABINETE DO PREFEITO	38.577,03	0,00	0,00	0,00	38.577,03	0,00	0,00	0,00	0,00	0,00	0,00
2012-SECRETARIA MUNICIPAL DE ADMINISTRAC	12.920,69	0,00	0,00	0,00	12.920,69	0,00	0,00	0,00	0,00	0,00	0,00
2012-SECRETARIA MUNICIPAL DE FINANÇAS	11.523,89	0,00	0,00	0,00	11.523,89	0,00	0,00	0,00	0,00	0,00	0,00
2012-SEC. DE INFRAESTRUTURA E DENSENV.U	167.683,79	0,00	0,00	0,00	167.683,79	0,00	0,00	0,00	0,00	0,00	0,00
2012-SEC. DA JUVENTUDE, ESPORTE E CULTU	109.050,80	0,00	0,00	0,00	109.050,80	0,00	0,00	0,00	0,00	0,00	0,00
2012-SEC. DE AGRICULTURA E RECURSOS HID	935,00	0,00	0,00	0,00	935,00	0,00	0,00	0,00	0,00	0,00	0,00
2012-SEC. DA DEFESA PATRIMONIAL E CIDAD	5.283,07	0,00	0,00	0,00	5.283,07	0,00	0,00	0,00	0,00	0,00	0,00
2012-FUNDO MUNICIPAL DE SAUDE	278.471,13	0,00	0,00	0,00	278.471,13	0,00	0,00	0,00	0,00	0,00	0,00
2012-FUNDO MUNICIPAL DE PREVIDENCIA SOCI	2,24	0,00	0,00	0,00	2,24	0,00	0,00	0,00	0,00	0,00	0,00
2012-FUNDO MUN. DE EDUCACAO BASICA / FUN	24.791,27	0,00	0,00	0,00	24.791,27	0,00	0,00	0,00	0,00	0,00	0,00
2012-FUNDO MUNICIPAL DE EDUCACAO	726.827,75	0,00	0,00	0,00	726.827,75	0,00	0,00	0,00	0,00	0,00	0,00
2012-FUNDO MUNICIPAL DE ASSISTENCIA SOCI	59.900,95	0,00	0,00	0,00	59.900,95	0,00	0,00	0,00	0,00	0,00	0,00
2013-Câmara Mun. de São Gonçalo do Amara	0,00	0,00	24.879,13	0,00	22.300,00	0,00	22.300,00	22.300,00	0,00	0,00	7.500,00
2013-Gabinete do Prefeito	0,00	0,00	474.360,91	0,00	465.702,09	0,00	6.568,82	68.605,00	0,00	0,00	8.231,80
2013-Secretaria Municipal de Administraç	0,00	0,00	17.690,76	0,00	17.135,90	0,00	554,86	3.393,00	0,00	0,00	0,00
2013-Secretaria Municipal de Finanç	0,00	0,00	175.651,69	0,00	175.651,69	0,00	0,00	42.227,20	0,00	0,00	0,00
2013-Secretaria Municipal de Planejament	0,00	0,00	41.437,55	0,00	41.437,55	0,00	0,00	17.168,92	0,00	0,00	17.168,92



Francisco Otacílio Lopes
CPF: 220.966.472-00
Câmara Municipal de São Gonçalo do Amarante
ID 104

ORÇAMENTOS FISCAL E DA SEGURIDADE SOCIAL
 3º Bimestre de 2014 (Maio a Junho)

2013-Secretaria Municipal de Desenv.Econ	0,00	4.055,92	0,00	4.055,92	0,00	0,00	0,00	1.000,00	1.000,00	0,00	0,00
2013-Sec. da Juventude, Esporte e Cultur	0,00	107.771,59	0,00	105.566,31	2.205,28	0,00	0,00	99.631,17	99.631,17	0,00	0,00
2013-Secretaria Municipal de Turismo	0,00	7.959,12	0,00	7.959,12	0,00	0,00	0,00	0,00	0,00	0,00	0,00
2013-Sec. de Defesa Patrimonial e Cidadã	0,00	19.836,48	0,00	19.836,48	0,00	0,00	0,00	0,00	0,00	0,00	0,00
2013-Secretaria Regional do Pecém de Gov	0,00	108.811,09	0,00	108.811,09	0,00	0,00	0,00	179.566,95	107.060,74	0,00	72.506,21
2013-Secretaria de Infra Estrutura	0,00	537.566,40	0,00	537.566,40	0,00	0,00	0,00	125.990,17	90.512,95	0,00	35.477,22
2013-Secretaria de Meio Ambiente e Urban	0,00	1.149.501,64	0,00	1.149.168,05	333,59	0,00	0,00	946.980,99	565.580,54	0,00	381.400,45
2013-Secretaria de Desenv. Agrário e Rur	0,00	44.906,85	0,00	42.252,82	2.654,03	0,00	0,00	5.093,00	5.093,00	0,00	0,00
2013-Secretaria de Cultura	0,00	365.320,16	0,00	365.320,16	0,00	0,00	0,00	98.500,00	98.500,00	0,00	0,00
2013-Fundo Municipal de Saúde	0,00	2.161.590,53	0,00	2.025.297,07	136.293,46	0,00	0,00	977.908,54	674.346,00	0,00	303.562,54
2013-Fundo de Defesa da Criança e Adoles	0,00	0,00	0,00	0,00	0,00	0,00	0,00	284,00	0,00	0,00	284,00
2013-Fundo Mnn. de Educação Básica / FUN	0,00	189.641,96	0,00	189.641,95	0,01	0,00	0,00	0,00	0,00	0,00	0,00
2013-Fundo Municipal de Educação	0,00	1.217.368,03	0,00	1.138.883,49	78.484,54	0,00	0,00	136.164,73	91.520,79	0,00	44.643,94
2013-Fundo Municipal de Assistência Soci	0,00	89.451,08	0,00	89.451,08	0,00	0,00	0,00	23.193,91	0,00	0,00	23.193,91
Legislativo	0,00	0,00	0,00	0,00	0,00	0,00	0,00	0,00	0,00	0,00	0,00
Judiciário	0,00	0,00	0,00	0,00	0,00	0,00	0,00	0,00	0,00	0,00	0,00
Ministério Público	0,00	0,00	0,00	0,00	0,00	0,00	0,00	0,00	0,00	0,00	0,00
RESTOS A PAGAR											
(INTRA ORÇAMENTÁRIO (II))											
2013-Gabinete do Prefeito	0,00	247.575,93	0,00	247.562,65	13,28	0,00	0,00	0,00	0,00	0,00	0,00
2013-Secretaria Municipal de Administraç	0,00	7.493,29	0,00	7.493,29	0,00	0,00	0,00	0,00	0,00	0,00	0,00
2013-Secretaria Municipal de Finanças	0,00	5.951,87	0,00	5.938,59	13,28	0,00	0,00	0,00	0,00	0,00	0,00
2013-Secretaria Municipal de Desenv.Econ	0,00	1.917,12	0,00	1.917,12	0,00	0,00	0,00	0,00	0,00	0,00	0,00
2013-Sec. da Juventude, Esporte e Cultur	0,00	157,10	0,00	157,10	0,00	0,00	0,00	0,00	0,00	0,00	0,00
2013-Secretaria Municipal de Turismo	0,00	1.827,96	0,00	1.827,96	0,00	0,00	0,00	0,00	0,00	0,00	0,00
2013-Sec. da Defesa Patrimonial e Cidadã	0,00	126,43	0,00	126,43	0,00	0,00	0,00	0,00	0,00	0,00	0,00
2013-Secretaria de Infra Estrutura	0,00	21.461,10	0,00	21.461,10	0,00	0,00	0,00	0,00	0,00	0,00	0,00
2013-Secretaria de Meio Ambiente e Urban	0,00	3.679,13	0,00	3.679,13	0,00	0,00	0,00	0,00	0,00	0,00	0,00
2013-Secretaria de Desenv. Agrário e Rur	0,00	13.912,92	0,00	13.912,92	0,00	0,00	0,00	0,00	0,00	0,00	0,00
2013-Fundo Municipal de Saúde	0,00	4.616,39	0,00	4.616,39	0,00	0,00	0,00	0,00	0,00	0,00	0,00
2013-Fundo Mun. de Educação Básica / FUN	0,00	49.066,02	0,00	49.066,02	0,00	0,00	0,00	0,00	0,00	0,00	0,00
2013-Fundo Municipal de Educação	0,00	103.445,72	0,00	103.445,72	0,00	0,00	0,00	0,00	0,00	0,00	0,00
2013-Fundo Municipal de Assistência Soci	0,00	23.332,95	0,00	23.332,95	0,00	0,00	0,00	0,00	0,00	0,00	0,00
TOTAL (III)=(I)+(II)		3.406.276,73	6.985.376,82	6.753.599,82	3.638.053,73	1.047.525,05	2.763.739,38	1.869.770,39	1.869.770,39	0,00	1.941.494,04

FONTE: SISTEMA: Aspec Informática - UNIDADE RESPONSÁVEL: Prefeitura Municipal de São Gonçalo do Amarante - DATA DA EMISSÃO:30/07/2014 - HORA DA EMISSÃO:17:00:12

NOTAS: - Os movimentos de 'liquidação de restos a pagar', 'anulação de liquidação de restos a pagar', 'anulação de pagamento' e 'reinscrição' não possuem colunas específicas neste modelo do STN, tendo sido alocados na coluna mais semelhante.

- Mesmo que o balanço de 2014 esteja encerrado, neste relatório não constam os restos a pagar inscritos em



 FRANCISCO OTACIANO LOPES
 CPF: 220.966.473-04
 SECRETARIA MUNICIPAL DE FINANÇAS
 Nº 12


RREO - ANEXO 8 (Lei 9.394/1996, Art.72)

R\$ 1,00

RECEITAS DO ENSINO

RECEITA RESULTANTE DE IMPOSTOS	PREVISÃO INICIAL	PREVISÃO ATUALIZADA (a)	RECEITAS REALIZADAS			%
			NO BIMESTRE	ATÉ O BIMESTRE (b)	(c) = (b/a) x 100	
1 - RECEITAS DE IMPOSTOS	37.591.792,00	37.591.792,00	16.916.613,56	44.310.792,52	117,87	
1.1 - Receita resultante do imposto sobre a Propriedade Predial e Territorial Urbana - IPTU	722.500,00	722.500,00	54.862,34	472.425,59	65,39	
1.1.1 - IPTU	562.500,00	562.500,00	19.474,69	368.666,74	65,54	
1.1.2 - Multa, juros de mora e outros encargos do IPTU	0,00	0,00	0,00	0,00	0,00	
1.1.3 - Dívida ativa do IPTU	160.000,00	160.000,00	35.387,65	103.758,85	64,85	
1.1.4 - Multa, juros de mora, atualização monetária e outros encargos da dívida ativa do IPTU	0,00	0,00	0,00	0,00	0,00	
1.1.5 - Deduções da receita do IPTU	0,00	0,00	0,00	0,00	0,00	
1.2 - Receita resultante do imposto sobre transmissão 'inter vivos' - ITBI	570.385,00	570.385,00	400.938,63	777.094,37	136,24	
1.2.1 - ITBI	570.385,00	570.385,00	400.938,63	777.094,37	136,24	
1.2.2 - Multa, juros de mora e outros encargos do ITBI	0,00	0,00	0,00	0,00	0,00	
1.2.3 - Dívida ativa do ITBI	0,00	0,00	0,00	0,00	0,00	
1.2.4 - Multa, juros de mora, atualização monetária e outros encargos da dívida ativa do ITBI	0,00	0,00	0,00	0,00	0,00	
1.2.5 - Deduções da receita do ITBI	0,00	0,00	0,00	0,00	0,00	
1.3 - Receita resultante do imposto sobre serviços de qualquer natureza - ISS	34.907.610,00	34.907.610,00	15.148.867,70	40.988.441,14	117,42	
1.3.1 - ISS	34.256.068,00	34.256.068,00	15.148.867,70	40.988.441,14	119,65	
1.3.2 - Multa, juros de mora e outros encargos do ISS	0,00	0,00	0,00	0,00	0,00	
1.3.3 - Dívida ativa do ISS	651.542,00	651.542,00	0,00	0,00	0,00	
1.3.4 - Multa, juros de mora, atualização monetária e outros encargos da dívida ativa do ISS	0,00	0,00	0,00	0,00	0,00	
1.3.5 - Deduções da receita do ISS	0,00	0,00	0,00	0,00	0,00	
1.4 - Receita resultante do imposto de renda retido na fonte - IRRF	1.391.297,00	1.391.297,00	1.311.944,89	2.072.831,42	148,99	
1.4.1 - IRRF	1.391.297,00	1.391.297,00	1.311.944,89	2.072.831,42	148,99	
1.4.2 - Multa, juros de mora e outros encargos do IRRF	0,00	0,00	0,00	0,00	0,00	
1.4.3 - Dívida ativa do IRRF	0,00	0,00	0,00	0,00	0,00	
1.4.4 - Multa, juros de mora, atualização monetária e outros encargos da dívida ativa do IRRF	0,00	0,00	0,00	0,00	0,00	
1.4.5 - Deduções da receita do IRRF	0,00	0,00	0,00	0,00	0,00	


 CUNASIA S/S LTDA
 CRC-CE/PJ3304
 Francisco Otaciano Lopes
 CRC-CE 010723/O-1
 CPF 220.966.473-04


 Francisco Otaciano Lopes
 CRC-CE/PJ3304
 CPF 220.966.473-04