



Ofício n.º 116 /2014

São Gonçalo do Amarante, 10 de Junho de 2014

FRANCISCO CLAUDIO PINTO PINHO, na qualidade de Prefeito Municipal de São Gonçalo do Amarante, VEM, através deste, à presença de V. Exa., e, em cumprimento aos dispositivos da Lei de Responsabilidade Fiscal – Lei Complementar N.º 101/2000, REMETER, tempestivamente, o **Relatório Resumido da Execução Orçamentária – RREO**, relativo ao **2º (segundo) bimestre do exercício financeiro de 2014**, conforme Portaria n.º 637/2012 de 18/10/2012 - da Secretaria do Tesouro Nacional - STN.

Informa, ainda, que o referido Relatório foi devidamente publicado no dia 30 de maio de 2014, através de afixação no ÁTRIO da Sede da Prefeitura Municipal de São Gonçalo do Amarante, com fundamento na Lei Municipal n.º 652/2000 de 08 de fevereiro de 2000 e por meio eletrônico, através dos portais www.saogoncalodoamarante.ce.gov.br e www.conasp.com.br.

Sem mais para o momento, coloca-se à disposição para informações adicionais, e aproveita o ensejo para renovar protestos de estima e consideração.

Respeitosamente,

FRANCISCO CLAUDIO PINTO PINHO
Prefeito Municipal

Ao Exmo. Sr.
Dr. Francisco de Paula Rocha Aguiar
Presidente do Tribunal de Contas dos Municípios
Estado do Ceará

SEÇÃO DE PROTOCOLO -16-Jun-2014-16:29-011972-2/2

TRIBUNAL DE CONTAS DOS MUNICÍPIOS DO ESTADO DO CEARÁ



GOVERNO DE
**SÃO GONÇALO
DO AMARANTE**



EDITAL DE PUBLICAÇÃO

O PREFEITO MUNICIPAL DE SÃO GONÇALO DO AMARANTE, no uso de suas atribuições legais conferidas pelo Art. 28, inciso X, da Constituição do Estado do Ceará e art. 52, caput da Lei Complementar nº 101/2000, VEM, através deste, tempestivamente, publicar o RELATÓRIO RESUMIDO DA EXECUÇÃO ORÇAMENTÁRIA - RREO, relativo ao 2º (segundo) bimestre do exercício financeiro de 2014 no Flanelógrafo do Município de São Gonçalo do Amarante, com fundamento na jurisprudência do Superior Tribunal de Justiça, conforme Decisão proferida no Recurso Especial Nº 105.232 (96/0056484-5/Ceará) e na Lei Municipal de nº 652/2000 de 08 de fevereiro de 2000 e na Rede Mundial de Computadores - INTERNET - WWW.saogoncalodoamarante.ce.gov.br WWW.conasp.com.br.

São Gonçalo do Amarante, 30 de Maio de 2014.

FRANCISCO CLAUDIO PINTO PINHO
Prefeito Municipal

RREO - ANEXO 1 (LRF, Art 52, inciso I, alínea 'a' e 'b' do inciso II e § 1o.)

R\$ 1,00

	RECEITAS		RECEITAS REALIZADAS				SALDO A REALIZAR (a c)
	ORÇAMENTÁRIAS	PREVISÃO INICIAL	PREVISÃO ATUALIZADA (a)	NO BIMESTRE (b)	ATÉ O BIMESTRE (c)	% b/a	
RECEITAS (exceto intra orçamentárias) (I)							
RECEITAS CORRENTES	129.489.634,00	129.489.634,00	129.489.634,00	25.620.416,29	54.463.118,13	19,79	42,06
RECEITA TRIBUTÁRIA	116.394.682,00	116.394.682,00	116.394.682,00	25.620.416,29	53.776.140,56	22,01	46,20
Impostos	37.158.714,00	37.158.714,00	37.158.714,00	13.382.081,83	27.454.438,95	36,01	73,88
Taxas	36.780.250,00	36.780.250,00	36.780.250,00	13.362.126,84	27.325.807,76	36,33	74,29
RECEITA DE CONTRIBUIÇÕES	378.464,00	378.464,00	378.464,00	19.954,99	128.631,19	5,27	33,99
Contribuições sociais	2.980.000,00	2.980.000,00	2.980.000,00	442.953,40	895.229,21	14,86	30,04
Contribuições de iluminação pública	2.380.000,00	2.380.000,00	2.380.000,00	409.406,25	815.530,69	17,20	34,27
RECEITA PATRIMONIAL	600.000,00	600.000,00	600.000,00	33.547,15	79.698,52	5,59	13,28
Receitas de valores mobiliários	1.690.000,00	1.690.000,00	1.690.000,00	863.108,08	1.696.365,89	51,07	100,38
Outras receitas patrimoniais	1.620.000,00	1.620.000,00	1.620.000,00	839.733,64	1.669.123,22	51,84	103,03
RECEITA DE SERVIÇOS	70.000,00	70.000,00	70.000,00	23.374,44	27.242,67	33,39	38,92
TRANSFERÊNCIAS CORRENTES	70.000,00	70.000,00	70.000,00	0,00	0,00	0,00	0,00
Transferências intergovernamentais	72.594.900,00	72.594.900,00	72.594.900,00	10.860.109,85	23.573.352,66	14,96	32,47
Transferências de convênios	69.824.900,00	69.824.900,00	69.824.900,00	10.860.109,85	23.573.352,66	15,55	33,76
OUTRAS RECEITAS CORRENTES	2.770.000,00	2.770.000,00	2.770.000,00	0,00	0,00	0,00	0,00
Multa e juros de mora	1.901.068,00	1.901.068,00	1.901.068,00	72.163,13	156.753,85	3,80	8,25
Indenizações e restituições	520.000,00	520.000,00	520.000,00	0,00	0,00	0,00	0,00
Receita da dívida ativa	1.131.542,00	1.131.542,00	1.131.542,00	48.081,04	88.382,65	9,25	17,00
Receitas correntes diversas	105.000,00	105.000,00	105.000,00	24.082,09	68.371,20	2,13	6,04
RECEITAS DE CAPITAL	13.094.952,00	13.094.952,00	13.094.952,00	0,00	686.977,57	0,00	0,00
OPERAÇÕES DE CRÉDITO	701.000,00	701.000,00	701.000,00	0,00	0,00	0,00	0,00
Operações de crédito internas	701.000,00	701.000,00	701.000,00	0,00	0,00	0,00	0,00
TRANSFERÊNCIAS DE CAPITAL	12.393.952,00	12.393.952,00	12.393.952,00	0,00	686.977,57	0,00	0,00
Transferências de convênios	12.393.952,00	12.393.952,00	12.393.952,00	0,00	686.977,57	0,00	0,00
RECEITAS (intra orçamentárias) (II)	2.934.118,00	2.934.118,00	2.934.118,00	570.943,33	1.074.394,08	19,46	36,62
RECEITAS CORRENTES	2.934.118,00	2.934.118,00	2.934.118,00	570.943,33	1.074.394,08	19,46	36,62
RECEITAS DE CAPITAL	0,00	0,00	0,00	0,00	0,00	0,00	0,00
SUBTOTAL DAS RECEITAS (III) = (I + II)	132.423.752,00	132.423.752,00	132.423.752,00	26.191.359,62	55.537.512,21	19,78	41,94
OPERAÇÕES DE CRÉDITO / REFINANCIAMENTO (IV)							
OPERAÇÕES DE CRÉDITO INTERNAS							


CONAS S/A/S
Manoel Ernânio Ferreira
CRC 11.108-0
C.F.F. 229.222.103-91

Francisco Cláudio Pinho Pinto
CPF 260.223.893-72
Prefeito Municipal

DESPESAS DE CAPITAL	480.000,00	0,00	480.000,00	0,00	0,00	0,00	0,00	0,00	0,00	0,00	480.000,00
Amortização de dívida	480.000,00	0,00	480.000,00	0,00	0,00	0,00	0,00	0,00	0,00	0,00	480.000,00
SUBTOTAL DAS											
DESPESAS (X)=(VIII+IX)	132.423.752,00	0,00	132.423.752,00	21.010.011,45	77.118.478,55	22.280.948,60	36.550.270,38	27,60	95.873.481,62		
AMORTIZAÇÃO DA DÍVIDA											
REFINANCIAMENTO (XI)											
AMORT. DA DÍVIDA INT											
Dívida mobiliária											
Outras dívidas											
AMORT. DA DÍVIDA EXT											
Dívida mobiliária											
Outras dívidas											
SUBTOTAL COM REFINANCIAMENTO (XII)=(X+XI)	132.423.752,00	0,00	132.423.752,00	21.010.011,45	77.118.478,55	22.280.948,60	36.550.270,38	27,60	95.873.481,62		
SUPERAVIT (XIII)	-	-	-	-	-	-	18.987.241,83	-	-		
TOTAL (XIV)=(XII+XIII)	132.423.752,00	0,00	132.423.752,00	21.010.011,45	77.118.478,55	22.280.948,60	55.537.512,21	-	-		

FONTE: SISTEMA: Aspec Informática - UNIDADE RESPONSÁVEL: Prefeitura Municipal de São Gonçalo do Amarante - DATA DA EMISSÃO:30/05/2014 - HORA DA EMISSÃO:09:06:09

Notas: (*) - No modelo da STN inexistente coluna para reduções de dotação. Por este motivo, as reduções foram deduzidas na própria coluna de 'Créditos adicionais', motivo pelo qual esta coluna poderá conter valores negativos, não sendo portanto nenhum erro ser exibido valores negativos na coluna 'Créditos adicionais'.


 Francisco Cláudio Pinho Pinto
 CPF 260 223 893-72
 Prefeito Municipal

CONASA S/S
 Manoel Emilton Ferré
 CRC 11.708-0
 CPF 229.222


RELATÓRIO RESUMIDO DA EXECUÇÃO ORÇAMENTÁRIA
DEMONSTRATIVO DA EXECUÇÃO DAS DESPESAS POR FUNÇÃO/SUBFUNÇÃO
ORÇAMENTO FISCAL E DA SEGURIDADE SOCIAL
2º bimestre de 2014 (Março a Abril)


RREO - Anexo 2 (LRF, Art.52, inciso II, alínea 'c')

R\$ 1,00


FUNÇÃO / SUBFUNÇÃO	DOTAÇÃO INICIAL	DOTAÇÃO ATUALIZADA (a)	DESPESAS EMPENHADAS		DESPESAS LIQUIDADAS		b/total b1	%	%	LIQUIDAR (a b)	SALDO A
			NO BIMESTRE	ATÉ O BIMESTRE	NO BIMESTRE	ATÉ O BIMESTRE (b)					
DESPESAS (EXCETO INTRA ORÇAMENTARIAS) (I)	129.489.634,00	129.250.634,00	20.798.511,45	74.912.078,55	21.482.602,58	35.371.203,02	96,77	27,37		93.879.430,98	
LEGISLATIVA											
Ação Legislativa	5.320.000,00	5.320.000,00	2.248.054,24	2.248.054,24	1.465.785,62	1.465.785,62	4,01	27,55		3.854.214,38	
ADMINISTRAÇÃO											
Planejamento e Orçamento	21.847.161,00	22.950.831,00	2.413.418,98	14.767.471,40	3.818.044,14	6.647.642,70	18,19	28,96		16.303.188,30	
Administração Geral	330.000,00	330.000,00	0,00	0,00	0,00	0,00	0,00	0,00		330.000,00	
Normalização e Fiscalização	18.263.061,00	19.577.731,00	2.333.818,98	14.573.171,40	3.742.044,14	6.532.942,70	17,87	33,37		13.044.788,30	
Tecnologia da Informação	1.094.100,00	995.100,00	0,00	0,00	0,00	0,00	0,00	0,00		995.100,00	
Formação de Recursos Human	1.432.000,00	1.432.000,00	0,00	700,00	0,00	700,00	0,00	0,05		1.431.300,00	
Administração de Receitas	358.000,00	358.000,00	3.600,00	3.600,00	0,00	0,00	0,00	0,00		358.000,00	
Comunicação Social	50.000,00	50.000,00	0,00	0,00	0,00	0,00	0,00	0,00		50.000,00	
Defesa Civil	265.000,00	198.000,00	76.000,00	190.000,00	76.000,00	114.000,00	0,31	57,58		84.000,00	
Informação e Inteligência	20.000,00	20.000,00	0,00	0,00	0,00	0,00	0,00	0,00		20.000,00	
SEGURANÇA PÚBLICA											
Policiamento	495.000,00	495.000,00	0,00	0,00	0,00	0,00	0,00	0,00		495.000,00	
Informação e Inteligência	270.000,00	270.000,00	0,00	0,00	0,00	0,00	0,00	0,00		270.000,00	
ASSISTÊNCIA SOCIAL											
Administração Geral	225.000,00	225.000,00	0,00	0,00	0,00	0,00	0,00	0,00		225.000,00	
Assistência à Criança e ao	4.891.000,00	5.445.700,00	1.168.355,34	4.038.464,29	824.022,58	1.395.898,34	3,82	25,63		4.049.801,66	
Assistência Comunitária	2.325.000,00	2.846.700,00	309.734,10	2.346.391,55	597.419,32	990.095,47	2,71	34,78		1.856.604,53	
Alimentação e Nutrição	50.000,00	50.000,00	0,00	0,00	0,00	0,00	0,00	0,00		50.000,00	
PREVIDÊNCIA SOCIAL											
Administração Geral	2.418.000,00	2.504.000,00	858.621,24	1.692.072,74	226.603,26	405.802,87	1,11	16,21		2.098.197,13	
Administração Financeira	98.000,00	45.000,00	0,00	0,00	0,00	0,00	0,00	0,00		45.000,00	
Previdência Básica	2.946.000,00	2.931.000,00	23.800,00	1.538.508,25	349.202,44	692.045,86	1,89	23,61		2.238.954,14	
SAÚDE											
Administração Geral	25.000,00	10.000,00	0,00	0,00	0,00	0,00	0,00	0,00		10.000,00	
Administração Financeira	604.000,00	604.000,00	23.800,00	238.508,25	60.663,02	152.807,77	0,42	25,30		451.192,23	
Previdência Básica	2.317.000,00	2.317.000,00	0,00	1.300.000,00	288.539,42	539.238,09	1,48	23,27		1.777.761,91	
Administração Geral	20.986.300,00	20.799.300,00	3.533.405,01	18.237.686,59	4.681.560,83	8.409.327,13	23,01	40,51		12.346.972,87	
Atenção Básica	4.676.032,00	4.479.944,00	475.999,53	3.985.218,66	1.055.812,49	2.000.570,87	5,47	44,66		2.479.333,13	
Assistência Hospitalar e A	8.946.268,00	7.231.615,00	1.238.559,09	6.461.263,01	1.512.982,91	2.708.719,49	7,41	37,46		4.522.895,51	
Vigilância Sanitária	6.716.000,00	8.315.241,00	1.665.169,53	7.195.132,96	1.968.432,96	3.454.837,65	9,45	41,45		4.880.443,35	
	76.000,00	119.000,00	41.802,90	89.784,90	19.651,61	28.216,82	0,08	25,19		83.783,18	


FUNÇÃO / SUBFUNÇÃO	DOTAÇÃO INICIAL	DOTAÇÃO ATUALIZADA (a)	DESPESAS EMPENHADAS		DESPESAS LIQUIDADAS		%	%	%	SALDO A LIQUIDAR (a b)
			NO BIMESTRE	ATÉ O BIMESTRE	NO BIMESTRE	ATÉ O BIMESTRE				
Vigilância Epidemiológica	572.000,00	597.500,00	111.873,96	506.287,06	124.680,86	216.982,30	0,59	36,32	380.517,70	
TRABALHO	675.000,00	281.300,00	0,00	0,00	0,00	0,00	0,00	0,00	281.300,00	
Empregabilidade	200.000,00	40.000,00	0,00	0,00	0,00	0,00	0,00	0,00	40.000,00	
Fomento ao Trabalho	475.000,00	241.300,00	0,00	0,00	0,00	0,00	0,00	0,00	241.300,00	
EDUCAÇÃO	39.870.000,00	39.870.000,00	7.932.723,34	25.250.950,85	6.912.581,42	11.615.416,45	31,78	29,13	28.254.583,55	
Administração Geral	6.535.000,00	4.818.377,00	875.480,33	3.544.913,15	873.941,05	1.832.467,46	5,01	38,03	2.985.909,54	
Formação de Recursos Human	61.000,00	61.000,00	0,00	0,00	0,00	0,00	0,00	0,00	61.000,00	
Ensino Fundamental	28.676.300,00	29.223.533,00	6.273.695,55	18.847.538,87	4.984.657,36	8.638.605,57	23,63	29,56	20.584.927,43	
Ensino Médio	210.000,00	410.000,00	200.000,00	397.909,05	146.571,80	202.094,85	0,55	49,29	207.905,15	
Ensino Profissional	220.000,00	220.000,00	0,00	0,00	0,00	0,00	0,00	0,00	220.000,00	
Ensino Superior	710.000,00	710.000,00	0,00	678.799,00	106.246,80	133.669,80	0,37	18,83	576.330,20	
Educação Infantil	2.370.700,00	3.227.090,00	433.547,46	1.281.790,78	647.975,09	655.389,45	1,79	20,31	2.571.700,55	
Educação de Jovens e Adult	691.000,00	754.000,00	100.000,00	335.000,00	95.185,75	95.185,75	0,26	12,62	658.814,25	
Educação Especial	346.000,00	396.000,00	50.000,00	165.000,00	58.003,57	58.003,57	0,16	14,65	337.996,43	
Direitos Individuais, Cole	50.000,00	50.000,00	0,00	0,00	0,00	0,00	0,00	0,00	50.000,00	
CULTURA	2.812.192,00	2.812.192,00	385.444,02	1.215.192,27	890.292,07	954.000,13	2,61	33,92	1.858.191,87	
Administração Geral	332.192,00	435.592,00	170.702,02	300.598,27	90.482,07	154.190,13	0,42	35,40	281.401,87	
Educação de Jovens e Adult	300.000,00	292.050,00	0,00	0,00	0,00	0,00	0,00	0,00	292.050,00	
Patrimônio Hist Artístico	180.000,00	180.000,00	0,00	0,00	0,00	0,00	0,00	0,00	180.000,00	
Difusão Cultural	2.000.000,00	1.904.550,00	214.742,00	914.594,00	799.810,00	799.810,00	2,19	41,99	1.104.740,00	
DIREITOS DA CIDADANIA	127.200,00	78.830,00	0,00	0,00	0,00	0,00	0,00	0,00	78.830,00	
Administração Geral	115.000,00	66.630,00	0,00	0,00	0,00	0,00	0,00	0,00	66.630,00	
Formação de Recursos Human	12.200,00	12.200,00	0,00	0,00	0,00	0,00	0,00	0,00	12.200,00	
URBANISMO	6.575.000,00	6.501.096,00	1.583.534,20	3.131.026,98	1.067.420,66	1.804.020,48	4,94	27,75	4.697.075,52	
Direitos Individuais, Cole	0,00	100.000,00	63,64	63,64	63,64	63,64	0,00	0,06	99.936,36	
Infra Estrutura Urbana	450.000,00	450.000,00	0,00	0,00	0,00	0,00	0,00	0,00	450.000,00	
Serviços Urbanos	6.125.000,00	5.951.096,00	1.583.470,56	3.130.963,34	1.067.357,02	1.803.956,84	4,94	30,31	4.147.139,16	
HABITAÇÃO	410.000,00	410.000,00	0,00	0,00	0,00	0,00	0,00	0,00	410.000,00	
Habitação Rural	59.000,00	59.000,00	0,00	0,00	0,00	0,00	0,00	0,00	59.000,00	
Habitação Urbana	351.000,00	351.000,00	0,00	0,00	0,00	0,00	0,00	0,00	351.000,00	
SANEAMENTO	3.613.570,00	1.991.134,00	0,00	0,00	0,00	0,00	0,00	0,00	1.991.134,00	
Saneamento Básico Rural	3.613.570,00	1.991.134,00	0,00	0,00	0,00	0,00	0,00	0,00	1.991.134,00	
GESTÃO AMBIENTAL	993.000,00	3.268.185,00	1.274.316,68	3.131.902,77	991.440,28	1.524.497,03	4,17	46,65	1.743.687,97	


 Francisco Claudio Pinho Pinto
 - 260 223 893-72
 Prefeito Municipal


 MANOEL ERIVALDO DE AGUIAR
 Manoel Erivaldo de Aguiar
 CRC 11.111-1
 CPF 229.223.103-91

FUNÇÃO / SUBFUNÇÃO	DOTAÇÃO INICIAL	DOTAÇÃO ATUALIZADA (a)	DESPESAS EMPENHADAS		DESPESAS LIQUIDADAS		%	%	%	SALDO A
			NO BIMESTRE	ATÉ O BIMESTRE	NO BIMESTRE	ATÉ O BIMESTRE (b)				
Administração Geral	864.000,00	3.169.185,00	1.274.316,68	3.131.902,77	991.440,28	1.524.497,03	4,17	48,10	1.644.687,97	
Formação de Recursos Human	64.000,00	34.000,00	0,00	0,00	0,00	0,00	0,00	0,00	34.000,00	
Preservação e Conservação	65.000,00	65.000,00	0,00	0,00	0,00	0,00	0,00	0,00	65.000,00	
CIÊNCIA E TECNOLOGIA	800.000,00	800.000,00	63,64	63,64	0,00	0,00	0,00	0,00	800.000,00	
Desenvolvimento Científico	410.000,00	350.000,00	0,00	0,00	0,00	0,00	0,00	0,00	350.000,00	
Desenvolvimento Tecnológico	100.000,00	60.000,00	0,00	0,00	0,00	0,00	0,00	0,00	60.000,00	
Difusão do Conhecimento Ci	290.000,00	390.000,00	63,64	63,64	0,00	0,00	0,00	0,00	390.000,00	
AGRICULTURA	1.882.185,00	1.665.485,00	56.457,00	56.457,00	28.228,50	28.228,50	0,08	1,69	1.637.256,50	
Tecnologia da Informação	225.000,00	225.000,00	0,00	0,00	0,00	0,00	0,00	0,00	225.000,00	
Formação de Recursos Human	34.500,00	34.500,00	0,00	0,00	0,00	0,00	0,00	0,00	34.500,00	
Recursos Hídricos	180.000,00	175.350,00	0,00	0,00	0,00	0,00	0,00	0,00	175.350,00	
Abastecimento	535.300,00	478.500,00	0,00	0,00	0,00	0,00	0,00	0,00	478.500,00	
Extensão Rural	556.185,00	449.335,00	0,00	0,00	0,00	0,00	0,00	0,00	449.335,00	
Promoção da Produção Agrop	305.300,00	246.300,00	0,00	0,00	0,00	0,00	0,00	0,00	246.300,00	
Defesa Agropecuária	45.900,00	56.500,00	56.457,00	56.457,00	28.228,50	28.228,50	0,08	49,96	28.271,50	
INDÚSTRIA	1.155.000,00	405.000,00	0,00	0,00	0,00	0,00	0,00	0,00	405.000,00	
Promoção Industrial	1.155.000,00	405.000,00	0,00	0,00	0,00	0,00	0,00	0,00	405.000,00	
COMÉRCIO E SERVIÇOS	2.895.066,00	3.639.266,00	64.062,00	380.088,31	53.022,02	100.124,02	0,27	2,75	3.539.141,98	
Administração Geral	1.255.716,00	2.205.716,00	64.062,00	376.281,31	53.022,02	96.317,02	0,26	4,37	2.109.398,98	
Formação de Recursos Human	250.000,00	250.000,00	0,00	0,00	0,00	0,00	0,00	0,00	250.000,00	
Comunicação Social	29.350,00	29.350,00	0,00	0,00	0,00	0,00	0,00	0,00	29.350,00	
Promoção Comercial	1.070.000,00	870.000,00	0,00	0,00	0,00	0,00	0,00	0,00	870.000,00	
Turismo	290.000,00	284.200,00	0,00	3.807,00	0,00	3.807,00	0,01	1,34	280.393,00	
ENERGIA	888.600,00	828.600,00	0,00	0,00	0,00	0,00	0,00	0,00	828.600,00	
Energia Elétrica	888.600,00	828.600,00	0,00	0,00	0,00	0,00	0,00	0,00	828.600,00	
TRANSPORTE	3.270.000,00	2.333.155,00	0,00	190,92	0,00	190,92	0,00	0,01	2.332.964,08	
Transporte Rodoviário	3.270.000,00	2.333.155,00	0,00	190,92	0,00	190,92	0,00	0,01	2.332.964,08	
DESPORTO E LAZER	1.200.000,00	766.200,00	114.877,00	196.821,04	60.213,20	142.157,24	0,39	18,55	624.042,76	
Infra Estrutura Urbana	150.000,00	150.000,00	0,00	0,00	0,00	0,00	0,00	0,00	150.000,00	
Desporto de Rendimento	230.000,00	134.100,00	0,00	0,00	0,00	0,00	0,00	0,00	134.100,00	
Desporto Comunitário	60.000,00	122.100,00	0,00	67.063,50	0,00	67.063,50	0,18	54,93	55.036,50	
Lazer	760.000,00	660.000,00	114.877,00	129.757,54	60.213,20	75.093,74	0,21	20,86	284.906,26	
ENCARGOS ESPECIAIS	1.772.242,00	1.636.242,00	0,00	719.200,00	340.788,82	591.868,60	1,62	36,17	1.044.373,40	


Francisco Cláudio Pinho Pinto
CPF 260.223.893-72
Prefeito Municipal



CONASP S/S
Manoel Ernildo Pereira
CRC 11.700.000-0
CPF 229.222.003-91

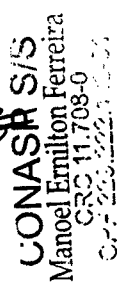
RREO - Anexo 2 (LRF, Art.52, inciso II, alínea 'c')

R\$ 1,00

FUNÇÃO / SUBFUNÇÃO	DOTAÇÃO INICIAL	DOTAÇÃO ATUALIZADA (a)	DESPESAS EMPENHADAS		DESPESAS LIQUIDADAS		%	%	SALDO A LIQUIDAR (a b)
			NO BIMESTRE	ATÉ O BIMESTRE	NO BIMESTRE	ATÉ O BIMESTRE			
GESTÃO AMBIENTAL	100.000,00	100.000,00	0,00	100.000,00	28.182,17	41.900,71	0,11	41,90	58.099,29
Administração Geral	100.000,00	100.000,00	0,00	100.000,00	28.182,17	41.900,71	0,11	41,90	58.099,29
COMÉRCIO E SERVIÇOS	10.000,00	10.000,00	0,00	10.000,00	167,96	484,86	0,00	4,85	9.515,14
Administração Geral	10.000,00	10.000,00	0,00	10.000,00	167,96	484,86	0,00	4,85	9.515,14
ENCARGOS ESPECIAIS	480.000,00	480.000,00	0,00	0,00	0,00	0,00	0,00	0,00	480.000,00
Serviço da Dívida Interna	480.000,00	480.000,00	0,00	0,00	0,00	0,00	0,00	0,00	480.000,00
TOTAL (III) = (I + II)	132.423.752,00	132.423.752,00	21.010.011,45	77.118.478,55	22.280.948,60	36.550.270,38	100,00	27,60	95.873.481,62

FONTE: SISTEMA: Aspec Informática - UNIDADE RESPONSÁVEL: Prefeitura Municipal de São Gonçalo do Amarante - DATA DA EMISSÃO:30/05/2014 - HORA DA EMISSÃO:09:06:36


 Francisco Cláudio
 Prefeito Municipal


 CONASR S/S
 Manoel Ermilton Ferreira
 CRC 11.708-0
 CPF 223.222.222-22


RREO - ANEXO 8 (Lei 9.394/1996, Art. 72)

R\$ 1,00

RECEITAS DO ENSINO

RECEITA RESULTANTE DE IMPOSTOS	PREVISÃO INICIAL	PREVISÃO ATUALIZADA (a)	RECEITAS REALIZADAS		%
			NO BIMESTRE	ATÉ O BIMESTRE (b)	
					(c) = (b/a)x100
1 - RECEITAS DE IMPOSTOS	37.591.792,00	37.591.792,00	13.386.208,93	27.394.178,96	72,87
1.1 - Receita resultante do imposto sobre a Propriedade Predial e Territorial Urbana - IPTU	722.500,00	722.500,00	24.082,09	417.563,25	57,79
1.1.1 - IPTU	562.500,00	562.500,00	0,00	349.192,05	62,08
1.1.2 - Multa, juros de mora e outros encargos do IPTU	0,00	0,00	0,00	0,00	0,00
1.1.3 - Dívida ativa do IPTU	160.000,00	160.000,00	24.082,09	68.371,20	42,73
1.1.4 - Multa, juros de mora, atualização monetária e outros encargos da dívida ativa do IPTU	0,00	0,00	0,00	0,00	0,00
1.1.5 - Deduções da receita do IPTU	0,00	0,00	0,00	0,00	0,00
1.2 - Receita resultante do imposto sobre transmissão 'inter vivos' - ITBI	570.385,00	570.385,00	67.194,45	376.155,74	65,95
1.2.1 - ITBI	570.385,00	570.385,00	67.194,45	376.155,74	65,95
1.2.2 - Multa, juros de mora e outros encargos do ITBI	0,00	0,00	0,00	0,00	0,00
1.2.3 - Dívida ativa do ITBI	0,00	0,00	0,00	0,00	0,00
1.2.4 - Multa, juros de mora, atualização monetária e outros encargos da dívida ativa do ITBI	0,00	0,00	0,00	0,00	0,00
1.2.5 - Deduções da receita do ITBI	0,00	0,00	0,00	0,00	0,00
1.3 - Receita resultante do imposto sobre serviços de qualquer natureza - ISS	34.907.610,00	34.907.610,00	12.888.610,32	25.839.573,44	74,02
1.3.1 - ISS	34.256.068,00	34.256.068,00	12.888.610,32	25.839.573,44	75,43
1.3.2 - Multa, juros de mora e outros encargos do ISS	0,00	0,00	0,00	0,00	0,00
1.3.3 - Dívida ativa do ISS	0,00	0,00	0,00	0,00	0,00
1.3.4 - Multa, juros de mora, atualização monetária e outros encargos da dívida ativa do ISS	651.542,00	651.542,00	0,00	0,00	0,00
1.3.5 - Deduções da receita do ISS	0,00	0,00	0,00	0,00	0,00
1.4 - Receita resultante do imposto de renda retido na fonte - IRRF	1.391.297,00	1.391.297,00	406.322,07	760.886,53	54,69
1.4.1 - IRRF	1.391.297,00	1.391.297,00	406.322,07	760.886,53	54,69
1.4.2 - Multa, juros de mora e outros encargos do IRRF	0,00	0,00	0,00	0,00	0,00
1.4.3 - Dívida ativa do IRRF	0,00	0,00	0,00	0,00	0,00
1.4.4 - Multa, juros de mora, atualização monetária e outros encargos da dívida ativa do IRRF	0,00	0,00	0,00	0,00	0,00
1.4.5 - Deduções da receita do IRRF	0,00	0,00	0,00	0,00	0,00

CONASPARS
 Manoel Ernilton Moreira
 CRC 11.703/O-0
 C.F. 223.222-72


 Francisco Cláudio Pinho Pinto
 CPF 260.223.893-72
 Prefeito Municipal

FUNDEB

RECEITAS DO FUNDEB	PREVISÃO		PREVISÃO ATUALIZADA		RECEITAS REALIZADAS	
	INICIAL	(a)	NO BIMESTRE	ATÉ O BIMESTRE	(b)	(c) = (b/a)x100
10 - RECEITAS DESTINADAS AO FUNDEB	7.365.000,00	7.365.000,00	1.056.156,71	2.506.928,21	34,04	
10.1 - Cota parte FPM destinado ao Fundeb (20% de 2.1.1)	4.900.000,00	4.900.000,00	718.177,18	1.714.487,51	34,99	
10.2 - Cota parte ICMS destinado ao Fundeb (20% de 2.2)	2.219.200,00	2.219.200,00	279.631,78	632.335,93	28,49	
10.3 - Cota parte ICMS desoneração destinado ao Fundeb (20% de 2.3)	10.800,00	10.800,00	620,24	1.860,72	17,23	
10.4 - Cota parte IPI destinado ao Fundeb (20% de 2.4)	7.800,00	7.800,00	1.058,82	2.189,46	28,07	
10.5 - Cota parte ITR destinado ao Fundeb (20% de 1.5 + 2.5)	7.200,00	7.200,00	0,00	906,33	12,59	
10.5 - Cota parte IPVA destinado ao Fundeb (20% de 2.6)	220.000,00	220.000,00	56.668,69	155.148,26	70,52	
11 - RECEITAS RECEBIDAS DO FUNDEB	26.906.700,00	26.906.700,00	3.754.512,62	8.899.788,65	33,08	
11.1 - Transferência de recursos do Fundeb	21.101.166,00	21.101.166,00	2.972.200,28	6.744.491,50	31,96	
11.2 - Complementação da União ao Fundeb	5.805.534,00	5.805.534,00	759.648,72	2.113.028,18	36,40	
11.3 - Receita de aplicação financeira dos recursos do Fundeb	0,00	0,00	22.663,62	42.268,97	0,00	
12 - RESULTADO LÍQUIDO DAS TRANSFERÊNCIAS DO FUNDEB (11.1 - 10)	13.736.166,00	13.736.166,00	1.916.043,57	4.237.563,29	30,85	

[SE RESULTADO LÍQUIDO DA TRANSFERÊNCIA (11)>0] = ACRÉSCIMO RESULTANTE DAS TRANSFERÊNCIAS DO FUNDEB


[SE RESULTADO LÍQUIDO DA TRANSFERÊNCIA (11)<0] = DECRÉSCIMO RESULTANTE DAS TRANSFERÊNCIAS DO FUNDEB

DESPESAS DO FUNDEB	DOTAÇÃO		DOTAÇÃO ATUALIZADA		DESPESAS LIQUIDADAS	
	INICIAL	(d)	NO BIMESTRE	ATÉ O BIMESTRE	(e)	(f) = (e/d)x100
13-PAGAMENTO DOS PROFISSIONAIS DO MAGISTÉRIO	20.799.139,67	21.700.635,99	3.285.973,92	5.611.329,81	25,86	
13.1 - Com educação infantil	1.636.577,52	2.267.706,72	478.197,14	478.197,14	21,09	
13.2 - Com educação fundamental	19.162.562,15	19.432.929,27	2.807.776,78	5.133.132,67	26,41	
14-OUTRAS DESPESAS	9.275.860,33	9.623.754,01	1.420.263,11	2.498.958,47	25,97	
14.1 - Com educação infantil	584.122,48	809.383,28	169.354,95	170.676,73	21,09	
14.2 - Com educação fundamental	8.691.737,85	8.814.370,73	1.250.908,16	2.328.281,74	26,41	
15 - Total de despesas do Fundeb	30.075.000,00	31.324.390,00	4.706.237,03	8.110.288,28	25,89	

DEDUÇÕES PARA FINS DO LIMITE DO FUNDEB PARA PAGAMENTO DOS PROFISSIONAIS DO MAGISTÉRIO

VALOR

CONAP/S
 Manoel Ernildo Pereira
 CRC 11.108-0
 CPF 229.222.103-91


 Francisco Fláudio Pinho Pinto
 CPF 260.423.893-72
 -refeito Municipal

29 - Total de despesas com ações típicas de MDE | 33.839.000,00 | 35.555.623,00 | 6.357.040,48 | 10.251.068,88 | 28,83

DEDUÇÕES CONSIDERADAS PARA FINS DO LIMITE CONSTITUCIONAL DO MDE

	VALOR
30-Resultado líquido das transferências do Fundeb	4.237.563,29
31-Despesas custeadas com a complementação do Fundeb no exercício	2.113.028,18
32-Receita de aplicação financeira dos recursos do Fundeb até o bimestre	42.268,97
33-Despesas custeadas com superavit financeiro do exercício anterior do Fundeb	707.746,54
34-Despesas custeadas com o 'superavit' financeiro do exercício anterior, de outros recursos de impostos	0,00
35-Restos a pagar inscritos no exercício sem disponibilidade financeira	0,00
36-Cancelamento no exercício de restos a pagar inscritos com dispon. de recursos de impostos vinculados ao ensino	0,00
37-Total das deduções para fins do limite constitucional	7.100.606,98

38-Total das despesas para fins de limite ((23 + 24) - 37) | 2.814.697,25 |

39-Mínimo de 25% das receitas resultantes de impostos em MDE (38/3 x 100)% | 7,03

OUTRAS INFORMAÇÕES PARA CONTROLE

	DOTAÇÃO INICIAL		DOTAÇÃO ATUALIZADA (d)		NO BIMESTRE		ATÉ O BIMESTRE		%
					(e)	(f)	(e/d)x100		
40 - Despesas custeadas com a aplicação financeira de outros recursos de impostos vinculados ao ensino	0,00	0,00	0,00	0,00	0,00	0,00	0,00	0,00	
41 - Despesas custeadas com a contribuição social do salário educação	382.514,56	382.514,56	382.514,56	184.379,33	382.514,56	100,00	100,00	100,00	
42 - Despesas custeadas com operações de crédito	0,00	0,00	0,00	0,00	0,00	0,00	0,00	0,00	
43 - Despesas custeadas com outras receitas para financiamento do ensino	1.513.236,43	1.513.236,43	1.513.236,43	729.408,91	1.513.236,43	100,00	100,00	100,00	
44 - Total de outras despesas custeadas com receitas adicionais para financiamento do ensino (40+41+42+43)	1.895.750,99	1.895.750,99	1.895.750,99	913.788,24	1.895.750,99	100,00	100,00	100,00	
45 - Total geral de despesas com MDE (29+44)	35.734.750,99	37.451.373,99	7.270.828,72	12.146.819,87	32,43				

RESTOS A PAGAR INSCRITOS COM DISPONIBILIDADE FINANCEIRA DE RECURSOS DE IMPOSTOS VINCULADOS AO ENSINO

A PAGAR ATÉ O BIMESTRE | CANCELADAS ATÉ O BIMESTRE | (g)

CONASIS/SVS
 Manoel Ernildo Ferreira
 CRC 11.708-0
 CPF 229.222.103-91

Francisco Cláudio Pinto Pinto
 CPF 223.893-72
 Prefeito Municipal

46 - Restos a pagar de despesas com MDE


50.989,84 | 0,00 |


FLUXO FINANCEIRO DOS RECURSOS

	FUNDEB (h)	FUNDEF
38-SALDO FINANCEIRO DO FUNDEB EM 31 DE DEZEMBRO DO EXERCÍCIO ANTERIOR	1.002.517,53	0,00
38.1-(+) INGRESSO DE RECURSOS DO FUNDEB ATÉ O BIMESTRE	8.857.519,68	0,00
38.2-() PAGAMENTOS EFETUADOS ATÉ O BIMESTRE	8.308.279,43	0,00
38.3-(+) RECEITA DE APLICAÇÃO FINANCEIRA DOS RECURSOS DO FUNDEB ATÉ O BIMESTRE	42.268,97	0,00
39-(=) SALDO FINANCEIRO DO FUNDEB NO EXERCÍCIO ATUAL	1.594.026,75	0,00

FONTE: SISTEMA: Aspec Informática - UNIDADE RESPONSÁVEL: Prefeitura Municipal de São Gonçalo do Amarante - DATA DA EMISSÃO: 30/05/2014 - HORA DA EMISSÃO: 09:38:43

Notas: - O item 35 exibirá, nos bimestres anteriores a dezembro, o 'valor liquidado e a pagar' sem disponibilidade financeira, para que já se tenha uma 'prévia' do valor que que será deduzido em dezembro. Isto permite que se tenha conhecimento antecipado de deduções que só seriam exibidas em dezembro.


Cândido Pinho Pinto
CPF: 260.223.893-72
Prefeito Municipal



CONASP S/S
Manoel Ermilton Ferreira
CRC 11.708-0
CPF 229.222.103-91

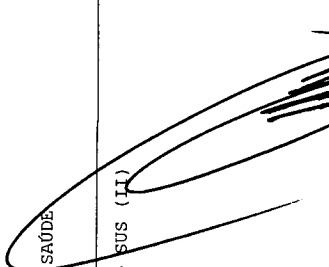
RREO - ANEXO 12 (LC 141/2012, art.35)

R\$ 1,00

RECEITAS	PREVISÃO INICIAL		PREVISÃO ATUALIZADA		RECEITAS REALIZADAS	
	(a)	(b)	(a)	(b)	ATÉ O BIMESTRE	%
					(c) = (b/a)x100	
RECEITAS DE IMPOSTOS LÍQUIDA (I)						
Imposto Predial e Territorial Urbano - IPTU	37.591.792,00	27.394.178,96	37.591.792,00	27.394.178,96		72,87
Imposto sobre Transmissão de Bens Intervenivos - ITBI	562.500,00	349.192,05	562.500,00	349.192,05		62,08
Imposto sobre Serviços de Qualquer Natureza - ISS	570.385,00	376.155,74	570.385,00	376.155,74		65,95
Imposto de Renda Retido na Fonte - IRRF	34.256.068,00	25.839.573,44	34.256.068,00	25.839.573,44		75,43
Imposto Territorial Rural - ITR	1.391.297,00	760.886,53	1.391.297,00	760.886,53		54,69
Multas, juros de mora e outros encargos de impostos	0,00	0,00	0,00	0,00		0,00
Dívida ativa de impostos	0,00	0,00	0,00	0,00		0,00
Multas, juros de mora, atualização monetária e outros encargos da dívida ativa de impostos	811.542,00	68.371,20	811.542,00	68.371,20		8,42
RECEITAS DE TRANSFERÊNCIAS CONSTITUCIONAIS E LEGAIS (II)						
Cota Parte FPM	36.825.000,00	12.637.855,95	36.825.000,00	12.637.855,95		34,32
Cota Parte ITR	24.500.000,00	9.024.451,35	24.500.000,00	9.024.451,35		36,83
Cota Parte IPVA	36.000,00	4.531,70	36.000,00	4.531,70		12,59
Cota Parte ICMS	1.100.000,00	775.741,97	1.100.000,00	775.741,97		70,52
Cota Parte IPI - Exportação	11.096.000,00	2.812.879,88	11.096.000,00	2.812.879,88		25,35
Compensações Financeiras Provenientes de Impostos e Transferências constitucionais	39.000,00	10.947,45	39.000,00	10.947,45		28,07
Desoneração ICMS	54.000,00	9.303,60	54.000,00	9.303,60		17,23
Outras	54.000,00	9.303,60	54.000,00	9.303,60		17,23
	0,00	0,00	0,00	0,00		0,00
TOTAL DE RECEITAS PARA PURAÇÃO DA APLICAÇÃO EM AÇÕES E SERVIÇOS PÚBLICOS DE SAÚDE (III) = I+II	74.416.792,00	40.032.034,91	74.416.792,00	40.032.034,91		53,79

RECEITAS ADICIONAIS PARA FINANCIAMENTO DA SAÚDE	PREVISÃO INICIAL		PREVISÃO ATUALIZADA		RECEITAS REALIZADAS	
	(a)	(b)	(a)	(b)	ATÉ O BIMESTRE	%
					(c) = (b/a)x100	
TRANSFERÊNCIAS DE RECURSOS DO SISTEMA ÚNICO DE SAÚDE - SUS (II)						
Da união para o município	8.625.268,00	3.582.888,22	8.625.268,00	3.582.888,22		41,54
Do estado para o município	8.525.268,00	3.582.888,22	8.525.268,00	3.582.888,22		42,03
Provenientes de Outros Municípios	100.000,00	0,00	100.000,00	0,00		0,00
Outras receitas do SUS	0,00	0,00	0,00	0,00		0,00
RECEITAS DE OPERAÇÕES DE CRÉDITO VINCULADAS A SAÚDE						
	0,00	0,00	0,00	0,00		0,00


 Francisco Cláudio Pinho Pinto
 CPF 260 223 893-72
 Prefeito Municipal


 LONAS PEREIRA
 Manoel Emílio Perreira
 CRC 11.708/0
 CPF 229.222.103-91

OUTRAS RECEITAS ORÇAMENTÁRIAS	86.206.692,00	86.206.692,00	24.560.445,03	28,49
TOTAL DE RECEITAS ADICIONAIS PARA FINANCIAMENTO DA SAÚDE	132.423.752,00	132.423.752,00	55.537.512,21	41,94
DESPESAS COM SAÚDE (por grupo de natureza de despesa)	DOTAÇÃO INICIAL	DOTAÇÃO ATUALIZADA (c)	DESPESAS ATÉ O BIMESTRE (d)	LIQUIDADAS (e) = (d/c)x100 %
DESPESAS CORRENTES	19.821.300,00	19.766.807,00	8.584.851,47	43,43
Pessoal e encargos sociais	13.869.000,00	13.512.655,00	7.100.994,25	52,55
Juros e encargos da dívida	0,00	0,00	0,00	0,00
Outras despesas correntes	5.952.300,00	6.254.152,00	1.483.857,22	23,73
DESPESAS DE CAPITAL	1.850.000,00	1.904.493,00	248.292,20	13,04
Investimentos	1.840.000,00	1.894.493,00	248.292,20	13,11
Inversões financeiras	10.000,00	10.000,00	0,00	0,00
Amortização de dívidas	0,00	0,00	0,00	0,00
TOTAL DE DESPESAS COM SAÚDE (IV)	21.671.300,00	21.671.300,00	8.833.143,67	40,76
DESPESAS PRÓPRIAS COM AÇÕES E SERVIÇOS PÚBLICOS DE SAÚDE	DOTAÇÃO INICIAL	DOTAÇÃO ATUALIZADA	DESPESAS ATÉ O BIMESTRE (e)	LIQUIDADAS (e/V(e))x100 %
DESPESAS COM SAÚDE (V) = (IV)	21.671.300,00	21.671.300,00	8.833.143,67	100,00
() DESPESAS COM INATIVOS E PENSIONISTAS	0,00	0,00	0,00	0,00
() DESPESAS CUSTEADAS COM OUTROS RECURSOS DESTINADOS À SAÚDE	3.582.888,22	3.582.888,22	3.582.888,22	40,56
Recursos de transferências do sistema único de saúde - SUS	3.582.888,22	3.582.888,22	3.582.888,22	40,56
Recursos de operações de crédito	0,00	0,00	0,00	0,00
Outros recursos	0,00	0,00	0,00	0,00
() RESTOS A PAGAR INSCRITOS NO EXERCÍCIO SEM DISPONIBILIDADE FINANCEIRA DE RECURSOS PRÓPRIOS VINCULADOS	0,00	0,00	0,00	0,00
TOTAL DE DESPESAS PRÓPRIAS COM AÇÕES E SERVIÇOS PÚBLICOS DE SAÚDE (VI)	18.088.411,78	18.088.411,78	5.250.255,45	59,44
CONTROLE DE RESTOS A PAGAR VINCULADOS A SAÚDE	RESTOS A PAGAR INSCRITOS COM DISPONIBILIDADE FINANCEIRA DE RECURSO PRÓPRIO VINCULADO			

CONTROLE DE RESTOS A PAGAR VINCULADOS A SAÚDE

JNASP S/S
 Manoel Ermilton Ferreira
 CRC 11.708-0
 CPF 229.222.103-91
 Francisco Cláudio Pinho Piate
 CPF 260.223.693-72
 Recife Municipal

INSCRITOS EM EXERCÍCIOS ANTERIORES	INSCRITOS EM EXERC. ANTERIORES	CANCELADO NO EXERC. ATUAL (€)
RESTOS A PAGAR DE DESPESAS PRÓPRIAS COM AÇÕES E SERVIÇOS PÚBLICOS DE SAÚDE (VII)	3.325.880,56	0,00


PARTICIPAÇÃO DAS DESPESAS COM AÇÕES E SERVIÇOS PÚBLICOS DE SAÚDE NA RECEITA DE IMPOSTOS
 LÍQUIDA E TRANSFERÊNCIAS CONSTITUCIONAIS E LEGAIS - LIMITE CONSTITUCIONAL (%) ((VI VII(f))/(III))*100

13,12

DESPESAS COM SAÚDE (por subfunção)	DOTAÇÃO		DESPESAS LIQUIDADAS	
	INICIAL	ATUALIZADA	ATÉ O BIMESTRE	% (g/total g)x100
Atenção básica	9.296.268,00	7.591.615,00	2.801.011,14	31,71
Assistência hospitalar e ambulatorial	6.896.000,00	8.735.281,00	3.664.084,70	41,48
Suporte profilático e terapêutico	0,00	0,00	0,00	0,00
Vigilância sanitária	79.000,00	125.000,00	38.983,46	0,44
Vigilância epidemiológica	574.000,00	599.500,00	216.982,30	2,46
Alimentação e nutrição	0,00	0,00	0,00	0,00
Outras subfunções	4.826.032,00	4.629.904,00	2.112.082,07	23,91

TOTAL DE DESPESAS	21.671.300,00	21.671.300,00	8.833.143,67	100,00
-------------------	---------------	---------------	--------------	--------

FONTE: SISTEMA: Aspec Informática - UNIDADE RESPONSÁVEL: Prefeitura Municipal de São Gonçalo do Amarante - DATA DA EMISSÃO:30/05/2014 - HORA DA EMISSÃO:09:39:14


 Francisco Cleudio Pinho Pinto
 Prefeito Municipal

UNASP S/S
 Manoel Ermilton Ferreira
 CRC 11.708-0
 CPF 229.222.103-91